


# COMPTE ADMINISTRATIF

## EXERCICE 2016



508  
508  
508  
508

**REPUBLIQUE FRANCAISE**

**DEPARTEMENT DES BOUCHES-DU-RHONE**


N° SIRET : 221300015 00247

POSTE COMPTABLE : PAIERIE DEPARTEMENTALE DES BOUCHES-DU-RHONE

**M 52**

**Compte administratif voté par nature**

**ANNEE 2016**



555  
555  
555  
555  
555

# SOMMAIRE

## I - Informations générales

A - Informations statistiques, fiscales et financières	P.	7
B - Pour mémoire : modalités de vote du budget	P.	8
C1 - Exécution du budget de l'exercice - Résultats	P.	9
C2 - Exécution du budget de l'exercice - RAR Dépenses	P.	10
C3 - Exécution du budget de l'exercice - RAR Recettes	P.	13

## II - Présentation générale

A1 - Vue d'ensemble - Exécution du budget	P.	14
A2 - Equilibre financier du budget - Section d'investissement	P.	15
A3 - Equilibre financier du budget - Section de fonctionnement	P.	16
B1 - Balance générale - Dépenses	P.	17
B2 - Balance générale - Recettes	P.	18

## III - Vote

A - Section d'investissement - Vue d'ensemble - Dépenses / Recettes	P.	19
A1.1 - Equipements départementaux - Dépenses non individualisées en programme	P.	21
A1.2 - Equipements départementaux - Dépenses RMI / RSA	P.	22
A1.3 - Equipements départementaux - Vue d'ensemble des chapitres de programme	P.	23
A1.4 - Equipements départementaux - Chapitres de programme afférent à une autorisation de programme	P.	24
A1.5 - Equipements départementaux - Chapitres de programme non compris dans une autorisation de programme	P.	25
A2 - Equipements non départementaux	P.	26
A3 - Dépenses financières	P.	27
A4.1 - Recettes - Financement des équipements départementaux et non départementaux	P.	28
A4.2 - Recettes - RMI / RSA	P.	29
A4.3 - Recettes financières	P.	30
A5 - Récapitulatif des opérations pour le compte de tiers	P.	31
A6 - Section d'investissement - Opérations d'ordre entre sections	P.	32
A7 - Section d'investissement - Opérations patrimoniales	P.	34
B - Section de fonctionnement - Vue d'ensemble	P.	35
B1 - Section de fonctionnement - Détails des dépenses	P.	37
B2 - Section de fonctionnement - Détails des recettes	P.	44


## IV - Annexes

### A - Présentation croisée par fonction

A1 - Vue d'ensemble	P.	48
A1/01 - Opérations non ventilées	P.	75
A1/0 - Fonction 0 (sauf 01)	P.	79
A1/1 - Fonction 1	P.	83
A1/2 - Fonction 2	P.	84
A1/3 - Fonction 3	P.	88
A1/4 - Fonction 4	P.	92
A1/5 - Fonction 5	P.	94
A1/6 - Fonction 6	P.	107
A1/7 - Fonction 7	P.	111
A1/8 - Fonction 8	P.	115
A1/9 - Fonction 9	P.	119
C.M.P.P Départemental	P.	123
Direction des Maisons de l'Enfance et de la Famille	P.	135
Ports Départementaux	P.	149
Laboratoire Départemental d'Analyses	P.	167

## B - Eléments du bilan

B1.1 à B1.7 - Etats de la dette - TOME II	T	II
B2 - Méthodes utilisées	P.	226
B3 - Etat des provisions constituées - TOME II	T	II
B4 - Etat des charges transférées - TOME II	T	II
B5 - Détail des chapitres d'opérations pour comptes de tiers	P.	228
B6 - Prêts - TOME II	T	II
B7.1 - Equilibre des opérations financières - Dépenses	P.	230
B7.2 - Equilibre des opérations financières - Recettes	P.	232
B8 - Etat présentant le montant des recettes et des dépenses affectées aux services assujettis à la TVA ne faisant pas l'objet d'un budget annexe distinct du budget général	P.	234
B9.1/2- Variation du patrimoine (article R. 3313-7 du CGCT) - Entrées et sorties	T	I P1
B9.3 - Etat des opérations liées aux cessions	T	I P1
B10.1 - Variation du patrimoine (article L. 300-5 du code de l'urbanisme) - Entrées	T	I P1
B10.2 - Variation du patrimoine (article L. 300-5 du code de l'urbanisme) - Sorties	T	I P1
B11.1 - Etat des immobilisations - Bâtiments scolaires et administratifs	T	I P1
B11.2 - Etat des immobilisations - Constructions, installation et agencements (hors bâtiments scolaires)	T	I P1
B11.3 - Etat des immobilisations - Installations techniques, matériels et outillage	T	I P2
B11.4 - Etat des immobilisations - Autres immobilisations corporelles	T	I P2
B11.5 - Etat des immobilisations - Immobilisations incorporelles	T	I P2
B11.6 et B11.7 - Etat des immobilisations - Participations et autres immobilisations financières - TOME II	T	II
B12 - Etat des travaux en régie	P.	241
<b>C - Engagements hors bilan</b>		
C1 à C5 - Etat des emprunts garantis, contrats, autres engagements donnés et reçus, calcul du ratio L.3231-4 du CGCT - TOME II	T	II
C6 - Situation des autorisations de programme	P.	242
C7 - Situation des autorisations d'engagement	P.	274
C8 - Etat des recettes grevées d'affectation spéciale	P.	275
<b>D - Autres éléments d'information</b>		
D1.1 à D3.4 - Etats du personnel, actions de formation des élus, liste d'organismes, établissements et services, liste des concours et subventions - TOME II	T	II
D4 - Présentation agrégée du budget principal et des budgets annexes	P.	279
D5 - Emploi des crédits communautaires dans le cadre de la subvention globale	P.	285
Détail des Restes à Réaliser	P.	289
<b>E - Décisions en matière de taux, Arrêté et signatures</b>		
E1 - Décisions en matière de taux	P.	301
E2 - Arrêté et signatures	P.	302



En vertu des articles L.3313-1 et L. 2313-1-1 du code général des collectivités territoriales (CGCT), les comptes certifiés conformes des organismes mentionnés au 4° de l'article L. 2313-1 du CGCT sont communiqués aux conseillers départementaux qui en font la demande dans les conditions prévues à l'article L. 2121-26 du CGCT. Ces comptes seront disponibles au service du budget et de la gestion financière (bureau B4144 à l'Hôtel du Département, 52 avenue de Saint Just - 04 13 31 24 33), à compter du 16 juin 2017.

Par ailleurs, les dits-comptes seront également tenus à disposition des conseillers départementaux en salle des séances publiques le 30 juin 2017.

<b>I - INFORMATIONS GENERALES</b>	<b>I</b>
<b>INFORMATIONS STATISTIQUES, FISCALES ET FINANCIERES</b>	<b>A</b>

Informations statistiques			
	Valeurs		Valeurs
Population totale connue au 1er janvier 2016	2 022 604	Nombre de m <sup>2</sup> de surface utile de bâtiments (4)	2 000 000 m <sup>2</sup>
Longueur de la voirie départementale (en km)	3 058	Nombre d'organismes de coopération auxquels appartient le département	14

Informations fiscales (N-2)			
Potentiel fiscal et financier (1)		Valeurs par habitant pour le département (population DGF)	Moyennes nationales du potentiel financier par catégorie (2)
Fiscal	Financier		
1 125 439 202	1 412 622 172	695,76	672,95

(1) Il s'agit du potentiel fiscal et financier définis à l'article L. 3334-6 du code général des collectivités territoriales qui figurent sur la fiche de répartition de la DGF de l'exercice N-1 établie sur la base des informations N-2 (transmise par les services préfectoraux).

(2) Il s'agit du potentiel financier défini à l'article L. 3334-6-1 pour les départements urbains et R. 3334-3-1 du CGCT pour les départements non urbains. Le potentiel financier moyen par catégorie figure sur la fiche de la répartition de la DGF de l'exercice N-1 établie sur la base des informations N-2.

	Informations financières. - ratios	Valeurs	Moyennes nationales de la strate (5)
1	Dépenses réelles de fonctionnement/population	967 €	880 €
2	Produit des impositions directes/population	304 €	313 €
3	Recettes réelles de fonctionnement/population	1 109	984 €
4	Dépenses d'équipement brut/population	72 €	92 €
5	Encours de dette/population (3)	357 €	541 €
6	DGF/population	168 €	160 €
7	Dépenses de personnel/dépenses réelles de fonctionnement (4)	17,7 %	20,8 %
8	Dépenses réelles de fonctionnement et remboursement annuel de la dette en capital/recettes réelles de fonctionnement (4)	89,4 %	94,3 %
9	Dépenses d'équipement brut/recettes réelles de fonctionnement (4)	6,5 %	9,4 %
10	Encours de la dette/recettes réelles de fonctionnement (3) (4)	32,2 %	54,9 %

(3) Les ratios s'appuyant sur l'encours de la dette se calculent à partir du montant de la dette au 01/01/N.

(4) Pour les syndicats mixtes, seules ces données sont à renseigner.

(5) source DGCL - Les Comptes administratifs 2015 des départements - (métropole hors Paris et département et métropole lyonnaise)

<b>I - INFORMATIONS GENERALES</b>	<b>I</b>
<b>POUR MEMOIRE : MODALITES DE VOTE DU BUDGET</b>	<b>B</b>

**POUR MEMOIRE**


I - L'Assemblée délibérante a voté le budget :

- au niveau du chapitre pour la section d'investissement
- sans programme d'équipement
- au niveau du chapitre pour la section de fonctionnement
- sans vote formel sur chacun des chapitres.

La liste des articles spécialisés sur lesquels l'ordonnateur ne peut procéder à des virements d'article à article est la suivante :

-néant-

II - En l'absence de mention au paragraphe I ci-dessus, le budget est réputé voté par chapitre, sans vote formel sur chacun des chapitres, en investissement et en fonctionnement, et, en section d'investissement, sans chapitre de programme.





<b>I – INFORMATIONS GENERALES</b>	<b>I</b>
<b>EXECUTION DU BUDGET DE L'EXERCICE – RESULTATS</b>	<b>C1</b>

**RESULTATS DE L'EXERCICE**

	<b>RESULTAT DE L'EXERCICE N</b>			
	Mandats émis	Titres émis	Reprise résultats exercice antérieur (1)	Résultat ou solde (A) (1)
<b>TOTAL DU BUDGET</b>	2 800 299 269,80	2 824 443 597,82	38 111 277,07	A1 62 255 605,09
<b>Investissement</b>	555 350 828,02	485 527 631,59	(2) -107 981 976,79	A2 -177 805 173,22
<b>Dont 1068</b>		28 949 909,19		
<b>Fonctionnement</b>	2 244 948 441,78	2 338 915 966,23	(3) 146 093 253,86	A3 240 060 778,31

(1) Indiquer le signe – si dépenses>recettes, et + si recettes>dépenses.

(2) Solde d'exécution de N-1 reporté sur la ligne budgétaire 001 du budget. Indiquer le signe – si dépenses>recettes, et + si recettes>dépenses.

(3) Résultat de fonctionnement N-1 reporté sur la ligne budgétaire 002 du budget (diminué de l'affectation au 1068 en N). Indiquer le signe – si déficitaire, et + si excédentaire.

	<b>RESTES A REALISER N (4)</b>		
	Dépenses	Recettes	Solde (B) (5)
<b>TOTAL des RAR</b>	I+II 65 213 544,93	III+IV 94 686 120,00	B1 29 472 575,07
<b>Investissement</b>	I 13 403 227,67	III 94 686 120,00	B2 81 282 892,33
<b>Fonctionnement</b>	II 51 810 317,26	IV 0,00	B3 -51 810 317,26

(4) A reporter au budget primitif ou au budget supplémentaire N+1.

(5) Indiquer le signe – si dépenses>recettes, et + si recettes>dépenses.

		<b>RESULTAT CUMULE = (A)+(B) (6)</b>
<b>TOTAL</b>	<b>A1+B1</b>	91 728 180,16
<b>Investissement</b>	<b>A2+B2</b>	-96 522 280,89
<b>Fonctionnement</b>	<b>A3+B3</b>	188 250 461,05

(6) Si le montant est positif, il s'agit d'un excédent, si le montant est négatif, il s'agit d'un déficit.

<b>I – INFORMATIONS GENERALES</b>	<b>I</b>
<b>EXECUTION DU BUDGET DE L'EXERCICE – RAR DEPENSES</b>	<b>C2</b>

**DETAIL DES RESTES A REALISER N EN DEPENSES (1)**

Chap./art (2)	Libellé	Dépenses engagées non mandatées
<b>SECTION D'INVESTISSEMENT – TOTAL</b>		(I) <b>13 403 227,67</b>
010	Revenu minimum d'insertion	0,00
018	Revenu de solidarité active	40 997,50
10	Dotations, fonds divers et réserves	0,00
13	Subventions d'investissement (3)	0,00
16	Emprunts et dettes assimilées	0,00
18	Cpte de liaison : affectation (BA,régie) (6)	0,00
20	Immobilisations incorporelles(3)	210 509,43
2031	Frais d'études	205 213,72
2033	Frais d'insertion	5 295,71
204	Subventions d'équipement versées(3)	10 690 768,49
204141	Subv.Cne : Bien mobilier, matériel	82 710,88
2041722	CCAS : Bâtiments, installations	70 000,00
2041781	Autres EPL: Bien mobilier, matériel	104 065,20
2041782	Autres EPL: Bâtiments, installations	2 888 716,00
204181	Autres org pub - Biens mob, mat, études	232 000,00
20421	Privé : Bien mobilier, matériel	1 316 609,82
20422	Privé : Bâtiments, installations	4 996 666,59
20423	Privé : Projet infrastructure	1 000 000,00
21	Immobilisations corporelles(3)	1 850 139,59
2128	Autres agencements et aménagements	313 898,47
2157	Matériel et outillage technique	4 456,70
216	Collections et oeuvres d'art	6 982,80
2181	Install. générales, agencements	26 196,00
2182	Matériel de transport	386 696,85
21848	Autres matériels de bureau et mobiliers	196 140,07
2185	Matériel de téléphonie	58 335,36
2188	Autres immobilisations corporelles	857 433,34
22	Immobilisations reçues en affectation(3)	0,00
23	Immobilisations en cours(3)	610 812,66
231311	Bâtiments administratifs	30 868,38
231314	Bâtiments culturels et sportifs	1 113,28
231318	Autres bâtiments publics	8 201,99
231351	Bâtiments publics	18 742,24
2316	Restaur. des collections oeuvres art	551 886,77
26	Participations et créances rattachées	0,00
27	Autres immobilisations financières(3)	0,00
<b>SECTION DE FONCTIONNEMENT – TOTAL</b>		(II) <b>51 810 317,26</b>
011	Charges à caractère général(4)	21 368 244,92
60611	Eau et assainissement	14 250,00
60612	Energie - Electricité	1 902 614,91
60621	Combustibles	12 892,72
60622	Carburants	100 000,00
60623	Alimentation	6 448,80
60628	Autres fournitures non stockées	162 359,98
60631	Fournitures d'entretien	42 541,89
60632	Fournitures de petit équipement	114 311,72
60636	Vêtements de travail	215 002,89
6064	Fournitures administratives	1 950,18
6065	Livres, disq., cass. (biblio. Médiat.)	55 513,44

Chap./art (2)	Libellé	Dépenses engagées non mandatées
60661	Médicaments	1 636,95
60662	Vaccins et sérums	181,72
60668	Autres produits pharmaceutiques	6 395,75
6067	Fournitures scolaires	24 245,96
6068	Autres matières et fournitures	602 940,36
611	Contrats de prestations de services	430 066,17
6132	Locations immobilières	2 551,00
6135	Locations mobilières	197 666,45
61521	Entretien terrains	52 906,93
615221	Entretien, réparations bâtiments publics	382 630,43
615231	Entretien, réparations voiries	498 668,22
615232	Entretien, réparations réseaux	39 750,42
61551	Entretien matériel roulant	258 024,48
61558	Entretien autres biens mobiliers	642 005,46
6156	Maintenance	3 609 751,79
6161	Multirisques	10 000,00
617	Etudes et recherches	274 391,12
6182	Documentation générale et technique	500 232,77
6184	Versements à des organismes de formation	132 399,19
6185	Frais de colloques et de séminaires	574,50
6188	Autres frais divers	241 337,97
62261	Honoraires médicaux et paramédicaux	142 109,44
62268	Autres honoraires, conseils	723 321,33
6227	Frais d'actes et de contentieux	186 066,00
6228	Divers	2 945 253,52
6231	Annonces et insertions	383 880,63
6232	Fêtes et cérémonies	140 152,77
6233	Foires et expositions	204 828,81
6234	Réceptions	3 693,36
6236	Catalogues et imprimés	274 668,50
6238	Divers	1 860 637,63
6241	Transports de biens	105 105,21
6245	Transports de personnes extérieures	34 127,30
6261	Frais d'affranchissement	213 677,10
6262	Frais de télécommunications	1 024 774,47
6281	Concours divers (cotisations)	1 331,00
6282	Frais de gardiennage	1 616 897,84
6283	Frais de nettoyage des locaux	835 221,37
62878	Remboursement de frais à des tiers	19 588,61
6288	Autres services extérieurs	68 012,68
63513	Autres impôts locaux	21 015,33
6355	Taxes et impôts sur les véhicules	861,00
637	Autres impôts, taxes (autres organismes)	26 776,85
<b>012</b>	<b>Charges de personnel et frais assimilés(4)</b>	<b>0,00</b>
<b>014</b>	<b>Atténuations de produits</b>	<b>0,00</b>
<b>015</b>	<b>Revenu minimum d'insertion</b>	<b>0,00</b>
<b>016</b>	<b>Allocation personnalisée d'autonomie</b>	<b>0,00</b>
<b>017</b>	<b>Revenu de solidarité active</b>	<b>12 820 166,03</b>
65171	RSA - Vers. allocations forfaitaires	1 791 511,87
<b>65</b>	<b>Autres charges de gestion courante(4)</b>	<b>17 586 333,22</b>
6512	Secours d'urgence	20 875,00
65211	Frais de scolarité	2 922,00
6522	Accueil familial	1 377,05
652416	Serv. aide éduc. milieu ouvert dom.	7 757,00
652418	Autres	228 465,00
6532	Frais de mission et de déplacement	3 135,00

**Département des B.D.R. - BUDGET DEPARTEMENTAL - CA - 2016**

<b>Chap./art (2)</b>	<b>Libellé</b>	<b>Dépenses engagées non mandatées</b>
65512	Etablissements privés	213 330,83
6561	Org. de regroup. (synd. Mixte, entente)	514 077,07
6568	Autres participations	57 043,07
65732	Subv. fonct. Régions	5 000,00
65734	Subv. fonct. Communes et intercos	791 941,49
65736	Subv. fonct. SPIC	59 500,00
65737	Subv. Fonct. Autres EPL	854 159,45
65738	Subv. fonct. Autres organismes publics	1 594 354,04
6574	Subv. fonct. asso. personnes privées	13 232 396,22
<b>6586</b>	<b>Frais fonctionnement des groupes d'élus</b>	<b>35 573,09</b>
65862	Matériel, équipement et fournitures	35 573,09
<b>66</b>	<b>Charges financières</b>	<b>0,00</b>
<b>67</b>	<b>Charges exceptionnelles(4)</b>	<b>0,00</b>

(1) Il s'agit des restes à réaliser établis conformément à la comptabilité d'engagement annuelle. Ces restes à réaliser seront repris au BP ou au BS N+1.

(2) Suivant le niveau de vote retenu par l'assemblée délibérante.

(3) Hors dépenses imputées aux comptes 010 et 018.

(4) Hors dépenses imputées aux comptes 015, 016 et 017.

<b>I – INFORMATIONS GENERALES</b>	<b>I</b>
<b>EXECUTION DU BUDGET DE L'EXERCICE – RAR RECETTES</b>	<b>C3</b>

**DETAIL DES RESTES A REALISER N EN RECETTES (1)**

Chap./art (2)	Libellé	Titres restant à émettre
<b>SECTION D'INVESTISSEMENT – TOTAL</b>		(III) <b>94 686 120,00</b>
010	Revenu minimum d'insertion	0,00
018	Revenu de solidarité active	0,00
024	Produits des cessions d'immobilisations	0,00
10	Dotations, fonds divers et réserves	0,00
13	Subventions d'investissement(3)	0,00
16	Emprunts et dettes assimilées	94 686 120,00
1641	Emprunts en euros	94 686 120,00
18	Cpte de liaison : affectation (BA,régie)	0,00
20	Immobilisations incorporelles(3)	0,00
204	Subventions d'équipement versées(3)	0,00
21	Immobilisations corporelles(3)	0,00
22	Immobilisations reçues en affectation (5) (3)	0,00
23	Immobilisations en cours(3)	0,00
26	Participations et créances rattachées	0,00
27	Autres immobilisations financières(3)	0,00
<b>SECTION DE FONCTIONNEMENT – TOTAL</b>		(IV) <b>0,00</b>
70	Prod. services, domaine, ventes diverses	0,00
73	Impôts et taxes	0,00
731	Impositions directes	0,00
74	Dotations, subventions et participations(4)	0,00
75	Autres produits de gestion courante(4)	0,00
013	Atténuations de charges(4)	0,00
015	Revenu minimum d'insertion	0,00
016	Allocation personnalisée d'autonomie	0,00
017	Revenu de solidarité active	0,00
76	Produits financiers	0,00
77	Produits exceptionnels(4)	0,00

(1) Il s'agit des restes à réaliser établis conformément à la comptabilité d'engagement annuelle. Ces restes à réaliser seront repris au BP ou au BS N+1.

(2) Suivant le niveau de vote retenu par l'assemblée délibérante.

(3) Hors recettes imputées aux comptes 010 et 018.

(4) Hors recettes imputées aux comptes 015, 016 et 017.

<b>II – PRESENTATION GENERALE</b>	<b>II</b>
<b>VUE D'ENSEMBLE</b>	<b>A1</b>

**EXECUTION DU BUDGET**

		DEPENSES		RECETTES	
<b>REALISATIONS DE L'EXERCICE (mandats et titres)</b>	Section de fonctionnement	A	2 244 948 441,78	G	2 338 915 966,23
	Section d'investissement	B	555 350 828,02	H	485 527 631,59

+ +

<b>REPORTS DE L'EXERCICE N-1</b>	Report en section de fonctionnement (002)	C	0,00 (si déficit)	I	146 093 253,86 (si excédent)
	Report en section d'investissement (001)	D	107 981 976,79 (si déficit)	J	0,00 (si excédent)

= =

<b>TOTAL EXERCICE (réalisations + reports N-1)</b>	= A+B+C+D	2 908 281 246,59	= G+H+I+J	2 970 536 851,68
--	-----------	------------------	-----------	------------------

<b>RESTES A REALISER A REPORTER EN N+1 (1)</b>	Section de fonctionnement	E	51 810 317,26	K	0,00
	Section d'investissement	F	13 403 227,67	L	94 686 120,00
	<b>TOTAL des restes à réaliser à reporter en N+1</b>	= E+F	65 213 544,93	= K+L	94 686 120,00

<b>RESULTAT CUMULE</b>	Section de fonctionnement	= A+C+E	2 296 758 759,04	= G+I+K	2 485 009 220,09
	Section d'investissement	= B+D+F	676 736 032,48	= H+J+L	580 213 751,59
	<b>TOTAL CUMULE</b>	= A+B+C+D+E+F	2 973 494 791,52	= G+H+I+J+K+L	3 065 222 971,68

(1) Les restes à réaliser de la section de fonctionnement correspondent en dépenses, aux dépenses engagées non mandatées et non rattachées telles qu'elles ressortent de la comptabilité des engagements et en recettes, aux recettes certaines n'ayant pas donné lieu à l'émission d'un titre et non rattachées (R. 3312.9 du CGCT).  
Les restes à réaliser de la section d'investissement correspondent en dépenses, aux dépenses engagées non mandatées au 31/12 de l'exercice précédent telles qu'elles ressortent de la comptabilité des engagements et aux recettes certaines n'ayant pas donné lieu à l'émission d'un titre au 31/12 de l'exercice précédent (R. 3312-8 du CGCT).

**TOTAL DES OPERATIONS REELLES ET D'ORDRE**

	TOTAL DES MANDATS EMIS			TOTAL DES TITRES EMIS		
	RÉELLES ET MIXTES	ORDRE	TOTAL	REELLES ET MIXTES	ORDRE	TOTAL
<b>INVESTISSEMENT</b>	487 101 227,20	68 249 600,82	555 350 828,02	219 835 776,52	265 691 855,07	485 527 631,59
<b>FONCTIONNEMENT</b>	2 000 273 127,37	244 675 314,41	2 244 948 441,78	2 291 682 906,07	47 233 060,16	2 338 915 966,23
<b>TOTAL REALISATIONS DE L'EXERCICE (1)</b>	2 487 374 354,57	312 924 915,23	2 800 299 269,80	2 511 518 682,59	312 924 915,23	2 824 443 597,82

(1) Total des réalisations = Total de la section de fonctionnement + Total de la section d'investissement. Les reports N-1 ne sont pas comptabilisés car ils sont réalisés d'office.

<b>II – PRESENTATION GENERALE</b>	<b>II</b>
<b>EQUILIBRE FINANCIER – INVESTISSEMENT</b>	<b>A2</b>

**SECTION D'INVESTISSEMENT – REALISATIONS**  
(y compris les restes à réaliser N-1)

Chap.	Libellé	Mandats	Titres
010	Revenu minimum d'insertion	0,00	0,00
018	Revenu de solidarité active	18 560,70	0,00
13	Subventions d'investissement (sauf 138)		12 386 544,41
16	Emprunts et dettes assimilées (5)		132 950 000,00
20	Immobilisations incorporelles (sauf 204) (y compris programmes) (9)	19 487 359,07	13 272,60
204	Subventions d'équipement versées(9)	278 370 437,70	11 116 705,26
21	Immobilisations corporelles (y compris programmes) (9)	12 528 411,68	813 206,59
22	Immobilisations reçues en affectation (2) (y compris programmes) (9)	0,00	0,00
23	Immobilisations en cours (y compris programmes) (9)	114 362 702,58	147 157,89
<b>Total des réalisations d'équipement</b>		<b>424 767 471,73</b>	<b>157 426 886,75</b>
10	Dotations, fonds divers et réserves (7)	6 300 000,00	30 115 213,47
13	Subventions d'investissement (6) (9)	0,00	0,00
16	Emprunts et dettes assimilées	50 600 854,12	0,00
18	Cpte de liaison : affectation (BA,régie) (3)	0,00	0,00
26	Participations et créances rattachées	1 179 250,00	0,00
27	Autres immobilisations financières(9)	4 228 500,00	3 343 767,11
<b>Total des réalisations financières</b>		<b>62 308 604,12</b>	<b>33 458 980,58</b>
45...	Total des opé. pour compte de tiers (4)	25 151,35	0,00
<b>Total des réalisations réelles en investissement</b>		<b>I 487 101 227,20</b>	<b>II 190 885 867,33</b>
040	Opérations ordre transf. entre sections (1)	47 233 060,16	244 675 314,41
041	Opérations patrimoniales (1)	21 016 540,66	21 016 540,66
<b>Total des réalisations d'ordre en investissement</b>		<b>III 68 249 600,82</b>	<b>IV 265 691 855,07</b>

**TOTAL DES OPERATIONS D'INVESTISSEMENT DE L'EXERCICE**

<b>TOTAL</b>	<b>I+III</b>	<b>555 350 828,02</b>	<b>II+IV</b>	<b>456 577 722,40</b>
--------------	--------------	-----------------------	--------------	-----------------------

**RESULTATS ANTERIEURS**

<b>001 Solde d'Exécution de la section d'investissement N-1 reporté</b>	<b>v</b>	<b>107 981 976,79</b>	<b>vi</b>	<b>0,00</b>
<b>1068 Excédents de fonctionnement capitalisés</b>			<b>vii</b>	<b>28 949 909,19</b>

**TOTAL CUMULE DE LA SECTION D'INVESTISSEMENT**

<b>TOTAL DE LA SECTION</b>	<b>I+III+V</b>	<b>663 332 804,81</b>	<b>II+IV+VI+VII</b>	<b>485 527 631,59</b>
<b>SOLDE D'EXECUTION (recettes – dépenses) (8)</b>		<b>-177 805 173,22</b>		

(1) DF 023 = RI 021 ; DI 040 = RF 042 ; RI 040 = DF 042 ; DI 041 = RI 041.

(2) En dépenses, le chapitre 22 retrace les travaux d'investissement réalisés sur les biens reçus en affectation. En recette, il retrace, le cas échéant, l'annulation de tels travaux effectués sur un exercice antérieur.

(2) A servir uniquement lorsque le département effectue une dotation initiale en espèces au profit d'un service public non personnalisé qu'il crée.

(3) Seul le total des opérations pour compte de tiers figure sur cet état (voir le détail en III-A5).

(4) Sauf 165, 166 et 16449.

(5) En recettes, détail du 138.

(6) En recettes, sauf 1068.

(7) Mettre le signe (-) en cas de déficit ou (+) en cas d'excédent.

(8) Hors dépenses et recettes imputées aux chapitres 010 et 018.

<b>II – PRESENTATION GENERALE DU BUDGET</b>	<b>II</b>
<b>EQUILIBRE FINANCIER – FONCTIONNEMENT</b>	<b>A3</b>

**SECTION DE FONCTIONNEMENT – REALISATIONS**  
(y compris les restes à réaliser et rattachements N-1)

MANDATS EMIS		TITRES EMIS	
OPERATIONS REELLES ET MIXTES			
011 Charges à caractère général(2)	168 993 575,80	70 Prod. services, domaine, ventes diverses	21 992 893,55
012 Charges de personnel et frais assimilés(2)	316 890 085,80	73 Impôts et taxes (sauf 731)	951 754 326,72
		731 Impositions directes	668 609 673,00
		74 Dotations, subventions et participations(2)	454 979 012,34
65 Autres charges de gestion courante (sauf 6586)(2)	766 051 143,45	75 Autres produits de gestion courante(2)	80 484 407,59
6586 Frais fonctionnement des groupes d'élus	577 627,65		
014 Atténuations de produits	38 752 033,00	013 Atténuations de charges(2)	683 640,63
015 Revenu minimum d'insertion	0,00	015 Revenu minimum d'insertion	0,00
016 Allocation personnalisée d'autonomie	160 018 795,46	016 Allocation personnalisée d'autonomie	64 755 753,57
017 Revenu de solidarité active	527 794 760,18	017 Revenu de solidarité active	25 065 787,47
<b>Total dépenses de gestion des services</b>	<b>1 979 078 021,34</b>	<b>Total recettes de gestion des services</b>	<b>2 268 325 494,87</b>
66 Charges financières	14 716 956,48	76 Produits financiers	4 346 924,59
67 Charges exceptionnelles(2)	941 073,55	77 Produits exceptionnels(2)	13 762 119,61
68 Dotations amortissements et provisions(2)	5 537 076,00	78 Reprises amortissements et provisions (2)	5 248 367,00
022 Dépenses imprévues	0,00		
<b>TOTAL DEPENSES REELLES ET MIXTES</b>	<b>I 2 000 273 127,37</b>	<b>TOTAL RECETTES REELLES ET MIXTES</b>	<b>II 2 291 682 906,07</b>

OPERATIONS D'ORDRE (2)			
042 Opérations ordre transf. entre sections	244 675 314,41	042 Opérations ordre transf. entre sections	47 233 060,16
043 Opérations ordre intérieur de la section	0,00	043 Opérations ordre intérieur de la section	0,00
<b>TOTAL DEPENSES D'ORDRE</b>	<b>III 244 675 314,41</b>	<b>TOTAL RECETTES D'ORDRE</b>	<b>IV 47 233 060,16</b>

<b>TOTAL DES DEPENSES DE L'EXERCICE</b>	<b>I+III 2 244 948 441,78</b>	<b>TOTAL DES RECETTES DE L'EXERCICE</b>	<b>II+IV 2 338 915 966,23</b>
---	-------------------------------	---	-------------------------------

RESULTAT REPORTE DE N-1			
002 Résultat de fonctionnement reporté	V 0,00	002 Résultat de fonctionnement reporté	VI 146 093 253,86

<b>TOTAL DES DEPENSES DE LA SECTION DE FONCTIONNEMENT</b>	<b>I+III+V 2 244 948 441,78</b>	<b>TOTAL DES RECETTES DE LA SECTION DE FONCTIONNEMENT</b>	<b>II+IV+VI 2 485 009 220,09</b>
---	---------------------------------	---	----------------------------------

<b>SOLDE D'EXECUTION (recettes – dépenses) (1)</b>	<b>240 060 778,31</b>
--	-----------------------

(1) Mettre le signe (-) en cas de déficit ou (+) en cas d'excédent.

(2) Hors dépenses et recettes imputées aux chapitres 015, 016 et 017.



<b>II – PRESENTATION GENERALE</b>	<b>II</b>
<b>BALANCE GENERALE – DEPENSES</b>	<b>B1</b>

**MANDATS EMIS (y compris sur les restes à réaliser N-1)**

INVESTISSEMENT		Opérations réelles (1)	Opérations d'ordre (2)	TOTAL Réalisé
10	Dotations, fonds divers et réserves	6 300 000,00	0,00	6 300 000,00
13	Subventions d'investissement(7)	0,00	9 130 811,54	9 130 811,54
16	Emprunts et dettes assimilées (sauf 1688 non budgétaire)	50 600 854,12	0,00	50 600 854,12
18	Cpte de liaison : affectation (BA,régie)	(5) 0,00		0,00
	<b>Total des programmes d'équipement</b>	<b>0,00</b>		<b>0,00</b>
20	Immobilisations incorporelles (sauf 204) (3) (7)	19 487 359,07	0,00	19 487 359,07
204	Subventions d'équipement versées (3) (7)	278 370 437,70	3 668 542,92	282 038 980,62
21	Immobilisations corporelles(3) (7)	12 528 411,68	0,00	12 528 411,68
22	Immobilisations reçues en affectation(3) (7)	(6) 0,00	0,00	0,00
23	Immobilisations en cours(3) (7)	114 362 702,58	17 347 997,74	131 710 700,32
010	Revenu minimum d'insertion	0,00	0,00	0,00
018	Revenu de solidarité active	18 560,70	0,00	18 560,70
26	Participations et créances rattachées	1 179 250,00	0,00	1 179 250,00
27	Autres immobilisations financières(7)	4 228 500,00	0,00	4 228 500,00
28	Amortissement des immobilisations (reprises)		0,00	0,00
3...	Stocks et en-cours		0,00	0,00
19	Diff. sur réalisations d'immobilisations		38 102 248,62	38 102 248,62
45	Total des opérations pour compte de tiers (4)	25 151,35	0,00	25 151,35
481	Charges à rép. sur plusieurs exercices		0,00	0,00
<b>Dépenses d'investissement –Total</b>		<b>487 101 227,20</b>	<b>68 249 600,82</b>	<b>555 350 828,02</b>

<b>Pour information D 001 Solde d'exécution négatif reporté</b>	<b>107 981 976,79</b>
---	-----------------------

FONCTIONNEMENT		Opérations réelles (1)	Opérations d'ordre (2)	TOTAL Réalisé
011	Charges à caractère général(8)	168 993 575,80		168 993 575,80
012	Charges de personnel et frais assimilés(8)	316 890 085,80		316 890 085,80
014	Atténuations de produits	38 752 033,00		38 752 033,00
015	Revenu minimum d'insertion	0,00		0,00
016	Allocation personnalisée d'autonomie	160 018 795,46		160 018 795,46
017	Revenu de solidarité active	527 794 760,18		527 794 760,18
60	Achats et variation des stocks		0,00	0,00
65	Autres charges de gestion courante(sauf 6586) (8)	766 051 143,45	0,00	766 051 143,45
6586	Frais fonctionnement des groupes d'élus	577 627,65		577 627,65
66	Charges financières	14 716 956,48	0,00	14 716 956,48
67	Charges exceptionnelles(8)	941 073,55	5 554 400,56	6 495 474,11
68	Dot. aux amortissements et provisions(8)	5 537 076,00	239 120 913,85	244 657 989,85
71	Production stockée (ou déstockage)		0,00	0,00
<b>Dépenses de fonctionnement –Total</b>		<b>2 000 273 127,37</b>	<b>244 675 314,41</b>	<b>2 244 948 441,78</b>

<b>Pour information D 002 Résultat négatif reporté</b>	<b>0,00</b>
--	-------------

- (1) Y compris les opérations relatives au rattachement et les opérations d'ordre semi-budgétaire.  
 (2) Voir la liste des opérations d'ordre de l'instruction budgétaire et comptable M. 52.  
 (3) Hors chapitres programmes.  
 (4) Seul le total des opérations pour compte de tiers figure sur cet état (voir le détail en III-A5).  
 (5) A utiliser uniquement dans le cas où le département effectuerait une dotation initiale au profit d'un service public doté de la seule autonomie financière.  
 (6) A utiliser uniquement dans le cas où le département effectuerait des dépenses sur des biens affectés.  
 (7) Hors dépenses imputées aux chapitres 010 et 018.  
 (8) Hors dépenses imputées aux chapitres 015, 016 et 017.

<b>II – PRESENTATION GENERALE</b>	<b>II</b>
<b>BALANCE GENERALE – RECETTES</b>	<b>B2</b>

**TITRES EMIS (y compris les restes à réaliser sur N-1)**

INVESTISSEMENT		Opérations réelles (1)	Opérations d'ordre (2)	TOTAL Réalisé
10	Dotations, fonds divers et réserves (sauf 1068)	30 115 213,47	0,00	30 115 213,47
13	Subventions d'investissement(6)	12 386 544,41	0,00	12 386 544,41
16	Emprunts et dettes assimilées (sauf 1688 non budgétaire)	132 950 000,00	17 652,17	132 967 652,17
18	Cpte de liaison : affectation (BA,régie)	(4) 0,00		0,00
20	Immobilisations incorporelles (sauf 204) (6)	13 272,60	527 533,67	540 806,27
204	Subventions d'équipement versées(6)	11 116 705,26	0,00	11 116 705,26
21	Immobilisations corporelles(6)	813 206,59	9 137 928,40	9 951 134,99
22	Immobilisations reçues en affectation(6)	(5) 0,00	0,00	0,00
23	Immobilisations en cours(6)	147 157,89	16 820 464,07	16 967 621,96
010	Revenu minimum d'insertion	0,00	0,00	0,00
018	Revenu de solidarité active	0,00	0,00	0,00
26	Participations et créances rattachées	0,00	0,00	0,00
27	Autres immobilisations financières(6)	3 343 767,11	0,00	3 343 767,11
3...	Stocks et en-cours		0,00	0,00
19	Diff. sur réalisations d'immobilisations		85 015,08	85 015,08
28	Amortissement des immobilisations		239 103 261,68	239 103 261,68
45	Opérations pour compte de tiers (3)	0,00	0,00	0,00
481	Charges à rép. sur plusieurs exercices		0,00	0,00
<b>Recettes d'investissement –Total</b>		<b>190 885 867,33</b>	<b>265 691 855,07</b>	<b>456 577 722,40</b>

<b>1068 Excédent de fonctionnement capitalisé N-1</b>	<b>28 949 909,19</b>
---	----------------------

<b>Pour information R001 Solde d'exécution positif reporté</b>	<b>0,00</b>
--	-------------

FONCTIONNEMENT		Opérations réelles (1)	Opérations d'ordre (2)	TOTAL Réalisé
013	Atténuations de charges(7)	683 640,63		683 640,63
015	Revenu minimum d'insertion	0,00		0,00
016	Allocation personnalisée d'autonomie	64 755 753,57		64 755 753,57
017	Revenu de solidarité active	25 065 787,47		25 065 787,47
60	Achats et variation des stocks		0,00	0,00
70	Prod. services, domaine, ventes diverses	21 992 893,55		21 992 893,55
71	Production stockée (ou déstockage)		0,00	0,00
72	Production immobilisée		0,00	0,00
73	Impôts et taxes (sauf 731)	951 754 326,72		951 754 326,72
731	Impositions directes	668 609 673,00		668 609 673,00
74	Dotations, subventions et participations(7)	454 979 012,34		454 979 012,34
75	Autres produits d'activités(7)	80 484 407,59	0,00	80 484 407,59
76	Produits financiers	4 346 924,59	0,00	4 346 924,59
77	Produits exceptionnels(7)	13 762 119,61	47 233 060,16	60 995 179,77
78	Reprise sur amortissements et provisions(7)	5 248 367,00	0,00	5 248 367,00
79	Transferts de charges		0,00	0,00
<b>Recettes de fonctionnement –Total</b>		<b>2 291 682 906,07</b>	<b>47 233 060,16</b>	<b>2 338 915 966,23</b>

<b>Pour information R002 Résultat positif reporté</b>	<b>146 093 253,86</b>
---	-----------------------

(1) Y compris les opérations relatives au rattachement et les opérations d'ordre semi-budgétaire.

(2) Voir la liste des opérations d'ordre de l'instruction budgétaire et comptable M. 52.

(3) Seul le total des opérations pour compte de tiers figure sur cet état (voir le détail en III-A5).

(4) A utiliser uniquement dans le cas où le département effectuerait une dotation initiale au profit d'un service public doté de la seule autonomie financière.

(5) A utiliser uniquement dans le cas où le département effectuerait des dépenses sur des biens affectés.

(6) Hors recettes imputées aux chapitres 010 et 018.

(7) Hors recettes imputées aux chapitres 015, 016 et 017.

<b>III – VOTE</b>	<b>III</b>
<b>SECTION D'INVESTISSEMENT – VUE D'ENSEMBLE</b>	<b>A</b>

**DEPENSES**

Nature	Crédits ouverts (BP+DM+RAR N-1)	Réalisations Mandats émis	Restes à réaliser au 31/12 (1)	Crédits annulés (2)	Pour information réalisations gérées dans le cadre d'une AP	Pour information réalisations gérées hors AP
<b>DEPENSES D'INVESTISSEMENT - TOTAL</b>	<b>658 407 861,20</b>	<b>555 350 828,02</b>	<b>13 403 227,67</b>	<b>89 653 805,51</b>	<b>395 046 405,20</b>	<b>160 304 422,82</b>
<b>Dépenses des équipements départementaux (total) (détail de III-A1.1 à III-A1.5)</b>	<b>177 665 099,44</b>	<b>146 397 034,03</b>	<b>2 712 459,18</b>	<b>28 555 606,23</b>	<b>122 827 953,37</b>	<b>23 569 080,66</b>
- Non individualisées en programmes d'équipement (détail en III-A1.1)	177 549 150,44	146 378 473,33	2 671 461,68	28 499 215,43	122 827 953,37	23 550 519,96
- Individualisées en programmes d'équipement (liste des programmes en III-A1.3, détail en III-A1.4 et en III A1.5)	0,00	0,00	0,00	0,00	0,00	0,00
- 010 Revenu minimum d'insertion (détail en III-A1.2)	0,00	0,00	0,00	0,00	0,00	0,00
- 018 Revenu de solidarité active (détail en III-A1.2)	115 949,00	18 560,70	40 997,50	56 390,80	0,00	18 560,70
<b>Dépenses des équipements non départementaux (détail en III-A2)</b>	<b>339 033 067,20</b>	<b>278 370 437,70</b>	<b>10 690 768,49</b>	<b>49 971 861,01</b>	<b>271 393 300,48</b>	<b>6 977 137,22</b>
Dépenses financières (détail en III-A3)	65 152 000,00	62 308 604,12	0,00	2 843 395,88		62 308 604,12
Opérations pour compte de tiers (détail en III-A5)	50 000,00	25 151,35	0,00	24 848,65	25 151,35	0,00
040 Opérations ordre transf. entre sections (détail en III-A6)	48 235 494,56	47 233 060,16		1 002 434,40		47 233 060,16
041 Opérations patrimoniales (détail en III-A7)	28 272 200,00	21 016 540,66		7 255 659,34		21 016 540,66

Pour information : D001 Solde d'exécution négatif reporté	107 981 976,79	107 981 976,79				
---	----------------	----------------	--	--	--	--

<b>Total des dépenses d'investissement cumulées</b>	<b>766 389 837,99</b>	<b>663 332 804,81</b>	<b>13 403 227,67</b>	<b>89 653 805,51</b>	<b>395 046 405,20</b>	<b>160 304 422,82</b>
---	-----------------------	-----------------------	----------------------	----------------------	-----------------------	-----------------------

(1) Dépenses engagées non mandatées.

(2) Crédits annulés = Crédits ouverts – Réalisations – Restes à réaliser au 31/12.

<b>III – VOTE</b>	<b>III</b>
<b>SECTION D'INVESTISSEMENT – VUE D'ENSEMBLE</b>	<b>A</b>

**RECETTES**

Nature	Crédits ouverts (BP+DM+RAR N-1)	Réalizations Titres émis	Restes à réaliser au 31/12 (1)	Crédits annulés (2)
<b>RECETTES D'INVESTISSEMENT - TOTAL</b>	<b>766 389 837,99</b>	<b>485 527 631,59</b>	<b>94 686 120,00</b>	<b>186 176 086,40</b>
Recettes d'équipements départementaux et non départementaux (détail en III-A4.1)	328 627 961,65	157 426 886,75	94 686 120,00	76 514 954,90
010 Revenu minimum d'insertion (détail en III-A4.2)	0,00	0,00	0,00	0,00
018 Revenu de solidarité active (détail en III-A4.2)	10 000,00	0,00	0,00	10 000,00
Opérations pour compte de tiers (détail en III-A5)	0,00	0,00	0,00	0,00
Recettes financières (détail en III-A4.3)	65 026 178,19	62 408 889,77	0,00	2 617 288,42
040 Opérations ordre transf. entre sections (détail en III-A6)	245 572 053,56	244 675 314,41		896 739,15
041 Opérations patrimoniales (détail en III-A7)	28 272 200,00	21 016 540,66		7 255 659,34
021 Virement de la section de fonctionnement (3)	98 881 444,59			
Pour information : R001 Solde d'exécution positif reporté	0,00	0,00		
<b>Total des recettes d'investissement cumulées</b>	<b>766 389 837,99</b>	<b>485 527 631,59</b>	<b>94 686 120,00</b>	<b>186 176 086,40</b>

(1) Recettes justifiées non titrées.

(2) Crédits annulés = Crédits ouverts – Réalisations – Restes à réaliser au 31/12.

(3) Pour mémoire, crédits ouverts au budget mais ne faisant pas l'objet d'émission de titres (opérations sans réalisations).

<b>III – VOTE</b>	<b>III</b>
<b>SECTION D'INVESTISSEMENT</b> <b>Equipements départementaux – Dépenses non individualisées</b>	<b>A1.1</b>

**DEPENSES NON INDIVIDUALISEES EN PROGRAMMES D'EQUIPEMENT (hors RMI et RSA)**

Chap./ art. (1)	Libellé	Crédits ouverts (BP+DM+RAR N-1)	Réalizations Mandats émis	Restes à réaliser au 31/12 (2)	Crédits annulés (3)	Pour information	
						Réalizations gérées dans le cadre d'une AP	Réalizations gérées hors AP
<b>TOTAL</b>		<b>177 549 150,44</b>	<b>146 378 473,33</b>	<b>2 671 461,68</b>	<b>28 499 215,43</b>	<b>122 827 953,37</b>	<b>23 550 519,96</b>
<b>20</b>	<b>Immobilisations incorporelles(sauf 204)</b>	<b>29 287 878,15</b>	<b>19 487 359,07</b>	<b>210 509,43</b>	<b>9 590 009,65</b>	<b>18 713 672,39</b>	<b>773 686,68</b>
2031	Frais d'études	22 930 437,23	14 627 866,29	205 213,72	8 097 357,22		
2033	Frais d'insertion	596 000,00	399 129,16	5 295,71	191 575,13		
2051	Concessions, droits similaires	5 761 440,92	4 460 363,62	0,00	1 301 077,30		
<b>21</b>	<b>Immobilisations corporelles</b>	<b>28 878 413,66</b>	<b>12 528 411,68</b>	<b>1 850 139,59</b>	<b>14 499 862,39</b>	<b>9 935 762,82</b>	<b>2 592 648,86</b>
2111	Terrains nus	130 000,00	72 300,00	0,00	57 700,00		
2117	Bois et forêts	1 200 000,00	333 443,95	0,00	866 556,05		
2121	Plantations d'arbres et d'arbustes	30 000,00	0,00	0,00	30 000,00		
2128	Autres agencements et aménagement	3 330 195,52	309 041,05	313 898,47	2 707 256,00		
21313	Bâtiments sociaux et médico-sociaux	1 696 000,00	814 274,34	0,00	881 725,66		
2151	Réseaux de voirie	2 000 000,00	298 667,30	0,00	1 701 332,70		
2157	Matériel et outillage technique	1 292 025,56	1 287 365,62	4 456,70	203,24		
216	Collections et oeuvres d'art	287 242,16	168 811,68	6 982,80	111 447,68		
2181	Install. générales, agencements	1 166 843,90	122 505,89	26 196,00	1 018 142,01		
2182	Matériel de transport	3 812 160,78	2 360 876,65	386 696,85	1 064 587,28		
21831	Matériel informatique scolaire	8 476 500,00	3 582 287,61	0,00	4 894 212,39		
21838	Autre matériel informatique	2 301 227,15	1 780 898,36	0,00	520 328,79		
21841	Matériel de bureau et mobilier scolaire	418 500,00	403 122,16	0,00	15 377,84		
21848	Autres matériels de bureau et mobilier	385 806,56	183 073,91	196 140,07	6 592,58		
2185	Matériel de téléphonie	172 913,04	36 417,60	58 335,36	78 160,08		
2188	Autres immobilisations corporelles	2 178 998,99	775 325,56	857 433,34	546 240,09		
<b>22</b>	<b>Immobilisations reçues en affectation</b>	<b>0,00</b>	<b>0,00</b>	<b>0,00</b>	<b>0,00</b>	<b>0,00</b>	<b>0,00</b>
<b>23</b>	<b>Immobilisations en cours</b>	<b>119 382 858,63</b>	<b>114 362 702,58</b>	<b>610 812,66</b>	<b>4 409 343,39</b>	<b>94 178 518,16</b>	<b>20 184 184,42</b>
2312	Agencements et aménagements de terrains	15 664,31	0,00	0,00	15 664,31		
231311	Bâtiments administratifs	2 859 089,24	2 438 534,56	30 868,38	389 686,30		
231312	Bâtiments scolaires	18 803 509,64	18 783 227,30	0,00	20 282,34		
231313	Bâtiments sociaux et médico-sociaux	2 998 065,71	2 765 885,74	0,00	232 179,97		
231314	Bâtiments culturels et sportifs	1 006 735,32	858 162,88	1 113,28	147 459,16		
231318	Autres bâtiments publics	585 560,09	397 269,76	8 201,99	180 088,34		
231351	Bâtiments publics	1 440 413,99	1 387 153,72	18 742,24	34 518,03		
23151	Réseaux de voirie	36 192 758,10	35 685 236,26	0,00	507 521,84		
2316	Restaur. des collections oeuvres art	962 144,45	389 672,10	551 886,77	20 585,58		
2317312	Bâtiments scolaires	13 955 635,77	13 954 995,77	0,00	640,00		
2317318	Autres bâtiments publics	657 127,94	649 783,63	0,00	7 344,31		
23181	Installations générales, agencements et	210 000,00	89 821,29	0,00	120 178,71		
238	Avances commandes immo corporelles	39 696 154,07	36 962 959,57	0,00	2 733 194,50		

(1) Détailler les articles conformément au plan de comptes.

(2) Dépenses engagées non mandatées.

(3) Crédits annulés = Crédits ouverts – Réalisations – Restes à réaliser au 31/12.

<b>III – VOTE</b>	<b>III</b>
<b>SECTION D'INVESTISSEMENT</b> <b>Equipements départementaux – RMI / RSA - Dépenses</b>	<b>A1.2</b>

**RMI DEPENSES**

Chap./ art. (1)	Libellé	Crédits ouverts (BP+DM+RAR N-1)	Réalizations Mandats émis	Restes à réaliser au 31/12 (2)	Crédits annulés (3)	Pour information	
						Réalizations gérées dans le cadre d'une AP	Réalizations gérées hors AP
010	Revenu minimum d'insertion	0,00	0,00	0,00	0,00	0,00	0,00

(1) Détailler les articles conformément au plan de comptes.

(2) Dépenses engagées non mandatées.

(3) Crédits annulés = Crédits ouverts – Réalisations – Restes à réaliser au 31/12.

**RSA DEPENSES**

Chap./ art. (1)	Libellé	Crédits ouverts (BP+DM+RAR N-1)	Réalizations Mandats émis	Restes à réaliser au 31/12 (2)	Crédits annulés (3)	Pour information	
						Réalizations gérées dans le cadre d'une AP	Réalizations gérées hors AP
018	Revenu de solidarité active	115 949,00	18 560,70	40 997,50	56 390,80	0,00	18 560,70
20421	Privé : Bien mobilier, matériel	115 949,00	18 560,70	40 997,50	56 390,80		

(1) Détailler les articles conformément au plan de comptes.

(2) Dépenses engagées non mandatées.

(3) Crédits annulés = Crédits ouverts – Réalisations – Restes à réaliser au 31/12.

<b>III - VOTE</b>	<b>III</b>
<b>SECTION D'INVESTISSEMENT</b>	
<b>VUE D'ENSEMBLE DES CHAPITRES DE PROGRAMMES D'EQUIPEMENT DEPARTEMENTAUX</b>	<b>A1.3</b>

**Vue d'ensemble des chapitres de programmes d'équipement départementaux (1)**

N° progr.	Libellé du programme	N° AP (2)	Crédits ouverts (BP+DM+RAR N-1)	Réalizations Mandats émis	Restes à réaliser au 31/12	Crédits annulés (3)	Cumul des réalisations	Pour information	
								Réalizations gérées dans le cadre d'une AP	Réalizations gérées hors AP
<b>TOTAL</b>			<b>0,00</b>	<b>0,00</b>	<b>0,00</b>	<b>0,00</b>	<b>0,00</b>	<b>0,00</b>	

(1) Le détail des programmes d'équipement afférents ou non à une AP sont présentés individuellement en détail en III-A1.4 et en III-A1.5.

(2) Colonne à renseigner uniquement lorsque le programme d'équipement est afférent à une AP.

(3) Crédits annulés = Crédits ouverts – Réalisations – Restes à réaliser au 31/12.

<b>III – VOTE</b>	<b>III</b>
<b>SECTION D'INVESTISSEMENT EQUIPEMENTS DEPARTEMENTAUX – DETAIL PAR PROGRAMME</b>	<b>A1.4</b>

Cet état ne contient pas d'information.



<b>III – VOTE</b>	<b>III</b>
<b>SECTION D'INVESTISSEMENT EQUIPEMENTS DEPARTEMENTAUX – DETAIL PAR PROGRAMME</b>	<b>A1.5</b>

Cet état ne contient pas d'information.

<b>III – VOTE</b>	<b>III</b>
<b>SECTION D'INVESTISSEMENT EQUIPEMENTS NON DEPARTEMENTAUX – DEPENSES</b>	<b>A2</b>

**EQUIPEMENTS NON DEPARTEMENTAUX  
SUBVENTIONS D'EQUIPEMENT A VERSER (hors RMI et RSA)**

Chap./ art. (1)	Libellé	Crédits ouverts (BP+DM+RAR N-1)	Réalisations Mandats émis	Restes à réaliser au 31/12 (3)	Crédits annulés (4)
<b>204</b>	<b>Subventions d'équipement versées (2)</b>	<b>339 033 067,20</b>	<b>278 370 437,70</b>	<b>10 690 768,49</b>	<b>49 971 861,01</b>
204111	Subv. Etat : Bien mobilier, matériel	1 560 973,11	633 568,99	0,00	927 404,12
204113	Subv. Etat : Projet infrastructure	54 685 615,54	53 215 386,00	0,00	1 470 229,54
204122	Subv. Régions : Bâtiments, installations	2 591 830,00	0,00	0,00	2 591 830,00
204141	Subv.Cne : Bien mobilier, matériel	6 147 743,20	4 967 867,03	82 710,88	1 097 165,29
204142	Subv.Cne : Bâtiments, installations	178 162 236,96	156 207 967,34	0,00	21 954 269,62
204143	Subv.Cne : Projet infrastructure	60 614,00	0,00	0,00	60 614,00
204161	Subv. SPIC : Bien mobilier, matériel	1 360 386,82	641 924,45	0,00	718 462,37
204162	Subv. SPIC : Bâtiments, installations	4 985 000,00	4 510 163,61	0,00	474 836,39
204163	Subv. SPIC : Projet infrastructure	4 300 000,00	3 241 600,43	0,00	1 058 399,57
2041721	CCAS : Bien mobilier, matériel	19 298,00	0,00	0,00	19 298,00
2041722	CCAS : Bâtiments, installations	178 908,00	0,00	70 000,00	108 908,00
2041781	Autres EPL: Bien mobilier, matériel	8 869 957,24	7 132 321,68	104 065,20	1 633 570,36
2041782	Autres EPL: Bâtiments, installations	18 999 822,40	14 177 745,52	2 888 716,00	1 933 360,88
2041783	Autres EPL: Projet infrastructure	91 400,00	0,00	0,00	91 400,00
204181	Autres org pub - Biens mob, mat, études	5 287 819,07	4 506 994,82	232 000,00	548 824,25
204182	Autres org pub - Bât. et installations	7 273 833,29	5 460 069,64	0,00	1 813 763,65
204183	Autres org pub-Proj infrastruct int nat.	4 714 000,00	2 188 783,65	0,00	2 525 216,35
20421	Privé : Bien mobilier, matériel	6 640 887,88	3 517 783,52	1 316 609,82	1 806 494,54
20422	Privé : Bâtiments, installations	23 224 233,61	14 026 127,39	4 996 666,59	4 201 439,63
20423	Privé : Projet infrastructure	8 038 508,08	2 520 423,18	1 000 000,00	4 518 084,90
20431	Subv.Scol : Bien mobilier, matériel	1 750 000,00	1 421 710,45	0,00	328 289,55
20432	Subv.Scol : Bâtiments, installations	90 000,00	0,00	0,00	90 000,00

(1) Détailler les articles utilisés conformément au plan de comptes.

(2) Dépenses relatives au compte 204 sauf celles relatives au RMI et au RSA (voir état III-A1.2).

(3) Dépenses engagées non mandatées.

(4) Crédits annulés = Crédits ouverts – Réalisations – Restes à réaliser au 31/12.

<b>III – VOTE</b>	<b>III</b>
<b>SECTION D'INVESTISSEMENT – DEPENSES FINANCIERES</b>	<b>A3</b>

**Dépenses financières**

Chap/ art. (1)	Libellé	Crédits ouverts (BP+DM+RAR N-1)	Réalisations Mandats émis	Restes à réaliser au 31/12 (2)	Crédits annulés (3)
<b>DEPENSES TOTALES</b>		<b>65 152 000,00</b>	<b>62 308 604,12</b>	<b>0,00</b>	<b>2 843 395,88</b>
<b>10</b>	<b>Dotations, fonds divers et réserves</b>	<b>6 300 000,00</b>	<b>6 300 000,00</b>	<b>0,00</b>	<b>0,00</b>
103	Plan de relance FCTVA	6 300 000,00	6 300 000,00	0,00	0,00
<b>13</b>	<b>Subventions d'investissement</b>	<b>0,00</b>	<b>0,00</b>	<b>0,00</b>	<b>0,00</b>
<b>16</b>	<b>Emprunts et dettes assimilées</b>	<b>52 110 000,00</b>	<b>50 600 854,12</b>	<b>0,00</b>	<b>1 509 145,88</b>
1641	Emprunts en euros	52 100 000,00	50 600 854,12	0,00	1 499 145,88
165	Dépôts et cautionnements reçus	10 000,00	0,00	0,00	10 000,00
<b>18</b>	<b>Cpte de liaison : affectation (BA,régie)</b>	<b>0,00</b>	<b>0,00</b>	<b>0,00</b>	<b>0,00</b>
<b>26</b>	<b>Participations et créances rattachées</b>	<b>1 200 000,00</b>	<b>1 179 250,00</b>	<b>0,00</b>	<b>20 750,00</b>
261	Titres de participation	1 200 000,00	1 179 250,00	0,00	20 750,00
<b>27</b>	<b>Autres immobilisations financières</b>	<b>4 242 000,00</b>	<b>4 228 500,00</b>	<b>0,00</b>	<b>13 500,00</b>
2743	Prêts au personnel	90 000,00	78 500,00	0,00	11 500,00
2748	Autres prêts	4 150 000,00	4 150 000,00	0,00	0,00
275	Dépôts et cautionnements versés	2 000,00	0,00	0,00	2 000,00
<b>020</b>	<b>Dépenses imprévues</b>	<b>1 300 000,00</b>			

(1) Détailler les articles utilisés conformément au plan de comptes.

(2) Dépenses engagées non mandatées.

(3) Crédits annulés = Crédits ouverts – Réalisations – Restes à réaliser au 31/12.

<b>III – VOTE</b>	<b>III</b>
<b>SECTION D'INVESTISSEMENT – RECETTES D'EQUIPEMENT</b>	<b>A4.1</b>

**RECETTES D'EQUIPEMENT – Détail des chapitres**  
 Financement des équipements départementaux et non départementaux (hors RMI et RSA)

Chap./art. (1)	Libellé	Crédits ouverts (BP+DM+RAR N-1)	Réalisations Titres émis	Restes à réaliser au 31/12 (3)	Crédits annulés (4)
<b>TOTAL</b>		<b>328 627 961,65</b>	<b>157 426 886,75</b>	<b>94 686 120,00</b>	<b>76 514 954,90</b>
<b>13</b>	<b>Subventions d'investissement (sauf 138)</b>	<b>12 974 059,00</b>	<b>12 386 544,41</b>	<b>0,00</b>	<b>587 514,59</b>
1311	Subv. transf. Etat et établ. nationaux	388 000,00	526 509,71	0,00	-138 509,71
13172	Subv. transf. FEDER	95 124,00	95 124,54	0,00	-0,54
1318	Autres subventions d'équipement transf.	2 000,00	10 867,68	0,00	-8 867,68
1321	Subv. non transf. Etat, établ. nationaux	931 260,00	813 390,06	0,00	117 869,94
1322	Subv. non transf. Régions	823 027,00	658 976,67	0,00	164 050,33
1324	Subv. non transf. Communes	1 055 500,00	874 208,75	0,00	181 291,25
1328	Autres subventions d'équip. non transf.	500 000,00	505 000,00	0,00	-5 000,00
1331	D.G.E. transférable	750 000,00	473 155,00	0,00	276 845,00
1332	Dot. Dép. équip. Collèges transférables	7 919 148,00	7 919 148,00	0,00	0,00
1345	Prod. amendes radars auto. Non Transf.	510 000,00	510 164,00	0,00	-164,00
<b>16</b>	<b>Emprunts et dettes assimilées (5)</b>	<b>303 450 957,65</b>	<b>132 950 000,00</b>	<b>94 686 120,00</b>	<b>75 814 837,65</b>
16311	Emprunt obligataire remboursable in fine	99 800 000,00	35 000 000,00	0,00	64 800 000,00
1641	Emprunts en euros	203 650 957,65	97 950 000,00	94 686 120,00	11 014 837,65
<b>20</b>	<b>Immobilisations incorporelles (2)</b>	<b>0,00</b>	<b>13 272,60</b>	<b>0,00</b>	<b>-13 272,60</b>
2031	Frais d'études	0,00	13 272,60	0,00	-13 272,60
<b>204</b>	<b>Subventions d'équipement versées (2)</b>	<b>11 267 945,00</b>	<b>11 116 705,26</b>	<b>0,00</b>	<b>151 239,74</b>
204113	Subv. Etat : Projet infrastructure	7 521 084,00	7 521 084,00	0,00	0,00
204141	Subv.Cne : Bien mobilier, matériel	0,00	314,00	0,00	-314,00
204142	Subv.Cne : Bâtiments, installations	600 000,00	400 000,00	0,00	200 000,00
204182	Autres org pub - Bât. et installations	3 146 861,00	3 147 355,26	0,00	-494,26
20421	Privé : Bien mobilier, matériel	0,00	47 952,00	0,00	-47 952,00
<b>21</b>	<b>Immobilisations corporelles (2)</b>	<b>935 000,00</b>	<b>813 206,59</b>	<b>0,00</b>	<b>121 793,41</b>
2151	Réseaux de voirie	935 000,00	813 206,59	0,00	121 793,41
<b>22</b>	<b>Immobilisations reçues en affectation (2)</b>	<b>0,00</b>	<b>0,00</b>	<b>0,00</b>	<b>0,00</b>
<b>23</b>	<b>Immobilisations en cours (2)</b>	<b>0,00</b>	<b>147 157,89</b>	<b>0,00</b>	<b>-147 157,89</b>
231311	Bâtiments administratifs	0,00	2 789,99	0,00	-2 789,99
231312	Bâtiments scolaires	0,00	62 219,74	0,00	-62 219,74
231313	Bâtiments sociaux et médico-sociaux	0,00	22 526,02	0,00	-22 526,02
231318	Autres bâtiments publics	0,00	9 490,98	0,00	-9 490,98
23151	Réseaux de voirie	0,00	30 494,28	0,00	-30 494,28
2317312	Bâtiments scolaires	0,00	19 634,38	0,00	-19 634,38
238	Avances commandes immo corporelles	0,00	2,50	0,00	-2,50

(1) Détailler les articles utilisés conformément au plan de comptes.

(2) Exceptionnellement, les comptes 20, 204, 21, 22 et 23 sont en recettes réelles en cas de réduction ou d'annulation de mandats donnant lieu à reversement.

(3) Recettes justifiées non titrées.

(4) Crédits annulés = Crédits ouverts – Réalisations – Restes à réaliser au 31/12.

(5) Sauf 165, 166 et 16449.

<b>III – VOTE</b>	<b>III</b>
<b>SECTION D'INVESTISSEMENT – RECETTES RMI/RSA</b>	<b>A4.2</b>

**RECETTES RMI**

Chap./art. (1)	Libellé	Crédits ouverts (BP+DM+RAR N-1)	Réalisations Titres émis	Restes à réaliser au 31/12 (2)	Crédits annulés (3)
010	Revenu minimum d'insertion	0,00	0,00	0,00	0,00

(1) Détailler les articles utilisés conformément au plan de comptes.

(2) Recettes justifiées non titrées.

(3) Crédits annulés = Crédits ouverts – Réalisations – Restes à réaliser au 31/12.

**RECETTES RSA**

Chap./art. (1)	Libellé	Crédits ouverts (BP+DM+RAR N-1)	Réalisations Titres émis	Restes à réaliser au 31/12 (2)	Crédits annulés (3)
018	Revenu de solidarité active	10 000,00	0,00	0,00	10 000,00
20421	Privé : Bien mobilier, matériel	10 000,00	0,00	0,00	10 000,00

(1) Détailler les articles utilisés conformément au plan de comptes.

(2) Recettes justifiées non titrées.

(3) Crédits annulés = Crédits ouverts – Réalisations – Restes à réaliser au 31/12.

<b>III – VOTE</b>	<b>III</b>
<b>SECTION D'INVESTISSEMENT – RECETTES FINANCIERES</b>	<b>A4.3</b>

Chap./ art. (1)	Libellé	Crédits ouverts (BP+DM+RAR N-1)	Réalizations Titres émis	Restes à réaliser au 31/12 (2)	Crédits annulés (3)
<b>TOTAL</b>		<b>65 026 178,19</b>	<b>62 408 889,77</b>	<b>0,00</b>	<b>2 617 288,42</b>
<b>10</b>	<b>Dotations, fonds divers et réserves</b>	<b>59 549 909,19</b>	<b>59 065 122,66</b>	<b>0,00</b>	<b>484 786,53</b>
10222	FCTVA	30 600 000,00	30 115 213,47	0,00	484 786,53
1068	Excédents de fonctionnement capitalisés	28 949 909,19	28 949 909,19	0,00	0,00
<b>138</b>	<b>Autres subventions invest. non transf.</b>	<b>0,00</b>	<b>0,00</b>	<b>0,00</b>	<b>0,00</b>
<b>16</b>	<b>Emprunts et dettes assimilées</b>	<b>2 000,00</b>	<b>0,00</b>	<b>0,00</b>	<b>2 000,00</b>
165	Dépôts et cautionnements reçus	2 000,00	0,00	0,00	2 000,00
<b>18</b>	<b>Cpte de liaison : affectation (BA,régie)</b>	<b>0,00</b>	<b>0,00</b>	<b>0,00</b>	<b>0,00</b>
<b>26</b>	<b>Participations et créances rattachées</b>	<b>0,00</b>	<b>0,00</b>	<b>0,00</b>	<b>0,00</b>
<b>27</b>	<b>Autres immobilisations financières</b>	<b>3 647 693,00</b>	<b>3 343 767,11</b>	<b>0,00</b>	<b>303 925,89</b>
2743	Prêts au personnel	80 000,00	80 955,12	0,00	-955,12
2748	Autres prêts	3 486 845,00	3 181 963,33	0,00	304 881,67
27638	Créance Autres établissements publics	80 848,00	80 848,66	0,00	-0,66
<b>024</b>	<b>Produits des cessions d'immobilisations</b>	<b>1 826 576,00</b>		<b>0,00</b>	

(1) Détailler les articles utilisés conformément au plan de comptes.

(2) Recettes justifiées non titrées.

(3) Crédits annulés = Crédits ouverts – Réalisations – Restes à réaliser au 31/12.

<b>III – VOTE</b>	<b>III</b>
<b>SECTION D'INVESTISSEMENT – OPERATIONS POUR LE COMPTE DE TIERS</b>	<b>A5</b>

**RECAPITULATIF DES OPERATIONS POUR LE COMPTE DE TIERS (1)**

Chap.	Libellé	Eléments afférents à l'exercice				Cumul des réalisations (4)
		Crédits ouverts (BP+DM+RAR N-1)	Réalisations Mandats/Titres émis	Restes à réaliser au 31/12 (2)	Crédits annulés (3)	
<b>TOTAL DEPENSES (5) (6)</b>		<b>50 000,00</b>	<b>25 151,35</b>	<b>0,00</b>	<b>24 848,65</b>	<b>40 454 143,80</b>
45441001	Aménagements fonciers dépenses	0,00	0,00	0,00	0,00	1 318 694,88
4581003	Faculté d'odontologie	50 000,00	25 151,35	0,00	24 848,65	8 401 277,91
4581015	Collège Fraissinet et groupe scolaire Puget	0,00	0,00	0,00	0,00	29 389 235,52
4581016	Arenc Bachas	0,00	0,00	0,00	0,00	1 344 935,49
<b>TOTAL RECETTES (5) (6)</b>		<b>0,00</b>	<b>0,00</b>	<b>0,00</b>	<b>0,00</b>	<b>10 296 745,21</b>
45442001	Aménagements fonciers recettes	0,00	0,00	0,00	0,00	1 318 694,88
4582003	Rec fac d'Odontologie	25 200,00	0,00	0,00	25 200,00	3 850 766,53
4582015	Opération Fraissinet	0,00	0,00	0,00	0,00	3 782 348,31
4582016	OPERATION ARENC BACHAS	0,00	0,00	0,00	0,00	1 344 935,49

(1) Voir le détail des opérations pour compte de tiers en annexe en IV-B5.

(2) Dépenses engagées non mandatées ou recettes justifiées non titrées.

(3) Crédits annulés = Crédits ouverts – Réalisations – Restes à réaliser au 31/12. A la clôture de l'opération, les crédits ouverts non consommés sont automatiquement annulés. En cas de déficit, le solde s'obtient par l'inscription d'une recette à la rubrique « Financement par le département ».

(4) Ensemble des réalisations au 31/12.

(5) Les recettes sont égales aux dépenses de chaque opération sous mandat. Pour les opérations gérées sur plusieurs années, l'opération peut être déséquilibrée au titre d'un exercice.

Toutefois cette opération doit être équilibrée à sa clôture.

(6) Présenter une ligne par opération pour compte de tiers.

<b>III – VOTE</b>	<b>III</b>
<b>SECTION D'INVESTISSEMENT OPERATIONS D'ORDRE DE TRANSFERT ENTRE SECTIONS</b>	<b>A6</b>

Chap./ art. (1)	Libellé	Crédits ouverts (BP+DM+RAR N-1)	Réalisations Mandats/Titres émis	Crédits annulés (3)
<b>040</b>	<b>DEPENSES (2)</b>	<b>48 235 494,56</b>	<b>47 233 060,16</b>	<b>1 002 434,40</b>
13911	Sub. transf cpte rés. Etat, étab. Nat.	400 000,00	313 994,69	86 005,31
13912	Sub. transf cpte résultat. Régions	250 000,00	193 024,15	56 975,85
13914	Sub. transf cpte résultat. Communes	35 000,00	30 451,88	4 548,12
13916	Sub. transf cpte résultat. Autres EPL	30 000,00	26 666,67	3 333,33
139172	Sub. transf cpte résultat.FEDER	300 000,00	278 135,93	21 864,07
13918	Autres Sub. Transf équipement	5 000,00	2 666,67	2 333,33
13931	Sub. transf cpte résultat. D.G.E.	400 000,00	366 723,55	33 276,45
13932	Sub. transf cpte résultat. DDEC	8 000 000,00	7 919 148,00	80 852,00
192	Plus ou moins-values sur cession immo.	1 815 494,56	1 815 494,56	0,00
198	Neutralisation des amortissements	37 000 000,00	36 286 754,06	713 245,94
<b>040</b>	<b>RECETTES (2)</b>	<b>245 572 053,56</b>	<b>244 675 314,41</b>	<b>896 739,15</b>
169	Primes de remboursement des obligations	17 653,00	17 652,17	0,83
192	Plus ou moins-values sur cession immo.	85 015,08	85 015,08	0,00
2111	Terrains nus	25 000,00	25 000,00	0,00
2115	Terrains bâtis	150 000,00	150 000,00	0,00
21311	Bâtiments administratifs	4 006 199,87	0,00	4 006 199,87
21313	Bâtiments sociaux et médico-sociaux	0,00	4 006 199,87	-4 006 199,87
2151	Réseaux de voirie	180 740,00	180 740,00	0,00
2157	Matériel et outillage technique	9 643,20	9 643,20	0,00
2182	Matériel de transport	1 097 802,41	1 097 802,41	0,00
28031	Frais d'études	13 112 000,00	13 109 396,76	2 603,24
28033	Frais d'insertion	19 000,00	18 131,34	868,66
2804111	Subv. Etat : Bien mobilier, matériel	882 000,00	881 160,80	839,20
2804112	Subv. Etat : Bâtiments, installations	18 557 000,00	18 551 991,10	5 008,90
2804113	Subv. Etat : Projet infrastructure	5 147 000,00	5 146 529,33	470,67
2804122	Subv. Régions : Bâtiments, installations	1 506 000,00	1 505 367,67	632,33
2804132	Subv. Dpt : Bâtiments, installations	900 000,00	856 496,35	43 503,65
2804141	Subv.Cne : Bien mobilier, matériel	3 210 000,00	3 205 077,72	4 922,28
2804142	Subv.Cne : Bâtiments, installations	92 500 000,00	92 426 228,27	73 771,73
2804161	Subv. SPIC : Bien mobilier, matériel	3 000 000,00	2 788 747,19	211 252,81
2804162	Subv. SPIC : Bâtiments, installations	2 000 000,00	1 700 468,97	299 531,03
2804163	Subv. SPIC : Projet infrastructure	546 000,00	545 799,88	200,12
28041711	CDE : Bien mobilier, matériel	7 000,00	6 040,00	960,00
28041722	CCAS : Bâtiments, installations	24 000,00	23 400,00	600,00
28041781	Autres EPL: Bien mobilier, matériel	6 850 000,00	6 837 692,10	12 307,90
28041782	Autres EPL: Bâtiments, installations	4 367 000,00	4 365 313,59	1 686,41
28041783	Autres EPL: Projet infrastructure	10 490 000,00	10 484 983,00	5 017,00
2804181	Autres org pub - Biens mob, mat, études	2 607 000,00	2 606 544,50	455,50
2804182	Autres org pub - Bât. et installations	1 983 000,00	1 977 620,40	5 379,60
2804183	Autres org pub-Proj infrastruct int nat.	11 105 000,00	11 078 069,29	26 930,71
280421	Privé - Biens mob., matériel et études	7 154 000,00	7 153 238,06	761,94
280422	Privé - Bâtiments et installations	4 537 000,00	4 536 667,15	332,85
280423	Privé : Projet infrastructure	322 000,00	321 898,07	101,93
280431	Subv.Scol : Bien mobilier, matériel	1 357 000,00	1 344 182,91	12 817,09
280432	Subv.Scol : Bâtiments, installations	1 340 000,00	1 339 703,76	296,24
2804411	Sub nat org pub - Biens mob, mat, études	2 968 000,00	2 967 478,40	521,60
2804412	Sub nat org pub - Bât. et installations	25 000,00	24 819,91	180,09
2804421	Sub nat privé - Biens mob, mat, études	11 310 000,00	11 304 851,79	5 148,21
28051	Concessions et droits similaires	2 260 000,00	2 254 438,08	5 561,92
2808	Autres immobilisations incorporelles	23 000,00	22 150,00	850,00
28121	Plantations d'arbres et d'arbustes	30 000,00	29 576,87	423,13



Chap./ art. (1)	Libellé	Crédits ouverts (BP+DM+RAR N-1)	Réalisations Mandats/Titres émis	Crédits annulés (3)
28128	Autres aménagements de terrains	348 000,00	347 600,77	399,23
281311	Bâtiments administratifs	3 163 000,00	3 162 981,30	18,70
281312	Bâtiments scolaires	5 250 000,00	5 233 863,27	16 136,73
281313	Bâtiments sociaux et médico-sociaux	2 000 000,00	1 994 869,61	5 130,39
281314	Bâtiments culturels et sportifs	345 600,00	345 541,75	58,25
281318	Autres bâtiments publics	617 000,00	616 239,84	760,16
281321	Immeubles de rapport	120 000,00	119 514,51	485,49
281328	Autres bâtiments privés	1 200,00	1 188,35	11,65
281351	Bâtiments publics	300 000,00	298 013,25	1 986,75
28157	Matériel et outillage techniques	672 000,00	634 212,69	37 787,31
2817312	Bâtiments scolaires (m. à dispo)	7 852 400,00	7 832 005,61	20 394,39
2817318	Autres bâtiments publics (m. à dispo)	50 000,00	49 734,02	265,98
281788	Autres immo. corporelles (m. à dispo)	1 000,00	897,00	103,00
28181	Installations générales, aménagt divers	606 300,00	606 265,08	34,92
28182	Matériel de transport	2 000 000,00	1 926 495,93	73 504,07
281831	Matériel informatique scolaire	1 271 000,00	1 269 314,96	1 685,04
281838	Autre matériel informatique	3 362 000,00	3 361 477,52	522,48
281848	Autres matériels de bureau et mobiliers	901 500,00	898 228,19	3 271,81
28185	Matériel de téléphonie	91 000,00	90 075,67	924,33
28188	Autres immo. corporelles	910 000,00	900 679,10	9 320,90

(1) Détailler les articles utilisés conformément au plan de comptes.

(2) DI 040 = RF 042 ; RI 040 = DF 042.

(3) Crédits annulés = Crédits ouverts – Réalisations.

<b>III – VOTE</b>	<b>III</b>
<b>SECTION D'INVESTISSEMENT – OPERATIONS PATRIMONIALES</b>	<b>A7</b>

Chap. / art. (1)	Libellé	Crédits ouverts (BP+DM+RAR N-1)	Réalisations Mandats/Titres émis	Crédits annulés (3)
<b>041</b>	<b>DEPENSES (2)</b>	<b>28 272 200,00</b>	<b>21 016 540,66</b>	<b>7 255 659,34</b>
169	Primes de remboursement des obligations	200 000,00	0,00	200 000,00
204411	Sub nat org pub - Biens mob, mat, études	3 800 000,00	3 668 542,92	131 457,08
204421	Sub nat privé - Biens mob, mat, études	4 800 000,00	0,00	4 800 000,00
204422	Sub nat privé - Bât. et installations	25 200,00	0,00	25 200,00
231311	Bâtiments administratifs	30 000,00	25 778,94	4 221,06
231312	Bâtiments scolaires	18 000 000,00	16 546 291,59	1 453 708,41
231313	Bâtiments sociaux et médico-sociaux	300 000,00	204 681,07	95 318,93
231318	Autres bâtiments publics	60 000,00	43 712,47	16 287,53
231351	Bâtiments publics	92 000,00	17 900,00	74 100,00
23151	Réseaux de voirie	900 000,00	506 914,21	393 085,79
2317312	Bâtiments scolaires	5 000,00	2 719,46	2 280,54
238	Avances commandes immo corporelles	60 000,00	0,00	60 000,00
<b>041</b>	<b>RECETTES (2)</b>	<b>28 272 200,00</b>	<b>21 016 540,66</b>	<b>7 255 659,34</b>
16311	Emprunt obligataire remboursable in fine	200 000,00	0,00	200 000,00
2031	Frais d'études	997 000,00	527 533,67	469 466,33
21831	Matériel informatique scolaire	7 800 000,00	2 944 363,30	4 855 636,70
21841	Matériel de bureau et mobilier scolaire	800 000,00	724 179,62	75 820,38
231312	Bâtiments scolaires	60 000,00	0,00	60 000,00
238	Avances commandes immo corporelles	18 390 000,00	16 820 464,07	1 569 535,93
4582003	Faculté d'Odontologie	25 200,00	0,00	25 200,00
4582016	OPERATION ARENC BACHAS	0,00	0,00	0,00

(1) Détailler les articles utilisés conformément au plan de comptes.

(2) Les dépenses sont égales aux recettes.

(3) Crédits annulés = Crédits ouverts – Réalisations.

<b>III – VOTE</b>	<b>III</b>
<b>SECTION DE FONCTIONNEMENT – VUE D'ENSEMBLE</b>	<b>B</b>

**DEPENSES**

Chap.	Libellé	Crédits ouverts (BP+DM+RAR N-1)	Crédits employés (ou restant à employer)			Crédits annulés (2)	Pour information dépenses gérées dans le cadre d'une AE	Pour information dépenses gérées hors AE
			Mandats émis	Charges rattachées	Restes à réaliser au 31/12 (1)			
<b>DEPENSES DE L'EXERCICE(Détail en III-B1)</b>		<b>2 442 121 764,42</b>	<b>2 211 471 579,85</b>	<b>33 476 861,93</b>	<b>51 810 317,26</b>	<b>145 363 005,38</b>	<b>0,00</b>	<b>2 244 948 441,78</b>
011	Charges à caractère général (4)	209 689 077,04	157 739 092,69	11 254 483,11	21 368 244,92	19 327 256,32	0,00	168 993 575,80
012	Charges de personnel et frais assimilés (4)	325 713 553,00	312 600 531,80	4 289 554,00	0,00	8 823 467,20		316 890 085,80
014	Atténuations de produits	38 752 033,00	38 752 033,00	0,00	0,00	0,00		38 752 033,00
015	Revenu minimum d'insertion	0,00	0,00	0,00	0,00	0,00	0,00	0,00
016	Allocation personnalisée d'autonomie	162 078 901,00	155 873 866,46	4 144 929,00	0,00	2 060 105,54	0,00	160 018 795,46
017	Revenu de solidarité active	543 500 156,20	522 262 805,20	5 531 954,98	12 820 166,03	2 885 229,99	0,00	527 794 760,18
65	Autres charges de gestion courante (sauf 6586) (4)	793 352 177,94	762 541 515,53	3 509 627,92	17 586 333,22	9 714 701,27	0,00	766 051 143,45
6586	Frais fonctionnement des groupes d'élus	773 407,40	577 627,65	0,00	35 573,09	160 206,66		577 627,65
66	Charges financières	15 280 000,00	9 970 643,56	4 746 312,92	0,00	563 043,52		14 716 956,48
67	Charges exceptionnelles (4)	1 991 884,69	941 073,55	0,00	0,00	1 050 811,14		941 073,55
68	Dotations amortissements et provisions (4)	5 537 076,00	5 537 076,00			0,00		5 537 076,00
022	Dépenses imprévues (3)	1 000 000,00						
023	Virement à la section d'investissement (3)	98 881 444,59						
042	Opérations ordre transf. entre sections	245 572 053,56	244 675 314,41			896 739,15		244 675 314,41
043	Opérations ordre intérieur de la section	0,00	0,00			0,00		0,00

<b>Pour information :</b>	<b>0,00</b>	<b>0,00</b>						
<b>002 Déficit de fonctionnement reporté de N-1</b>								

<b>Total des dépenses de fonctionnement cumulées</b>	<b>2 442 121 764,42</b>	<b>2 211 471 579,85</b>	<b>33 476 861,93</b>	<b>51 810 317,26</b>	<b>145 363 005,38</b>	<b>0,00</b>	<b>2 244 948 441,78</b>
--	-------------------------	-------------------------	----------------------	----------------------	-----------------------	-------------	-------------------------

(1) Dépenses engagées non mandatées.

(2) Crédits annulés = Crédits ouverts – Mandats émis – Charges rattachées – Restes à réaliser au 31/12.

(3) Pour mémoire, crédits ouverts au budget mais ne faisant pas l'objet d'émission de mandats (opérations sans réalisations).

(4) Hors dépenses imputées aux chapitres 015, 016 et 017.

<b>III – VOTE</b>	<b>III</b>
<b>SECTION DE FONCTIONNEMENT – VUE D'ENSEMBLE</b>	<b>B</b>

**RECETTES**

Chap.	Libellé	Crédits ouverts (BP+DM+RAR N-1)	Recettes employées (ou restant à employer)			Crédits annulés (2)
			Titres émis	Produits rattachés	Restes à réaliser au 31/12 (1)	
<b>RECETTES DE L'EXERCICE(Détail en III-B2)</b>		<b>2 296 028 510,56</b>	<b>2 333 300 102,60</b>	<b>5 615 863,63</b>	<b>0,00</b>	<b>-42 887 455,67</b>
70	Prod. services, domaine, ventes diverses	20 840 969,00	18 006 529,92	3 986 363,63	0,00	-1 151 924,55
73	Impôts et taxes (sauf 731)	921 921 422,00	951 754 326,72	0,00	0,00	-29 832 904,72
731	Impositions directes	664 223 250,00	668 609 673,00	0,00	0,00	-4 386 423,00
74	Dotations, subventions et participations (3)	453 710 154,00	453 349 512,34	1 629 500,00	0,00	-1 268 858,34
75	Autres produits de gestion courante (3)	80 852 799,00	80 484 407,59	0,00	0,00	368 391,41
013	Atténuations de charges (3)	766 000,00	683 640,63	0,00	0,00	82 359,37
015	Revenu minimum d'insertion	0,00	0,00	0,00	0,00	0,00
016	Allocation personnalisée d'autonomie	59 158 029,00	64 755 753,57	0,00	0,00	-5 597 724,57
017	Revenu de solidarité active	23 775 589,00	25 065 787,47	0,00	0,00	-1 290 198,47
76	Produits financiers	4 001 100,00	4 346 924,59	0,00	0,00	-345 824,59
77	Produits exceptionnels (3)	13 295 337,00	13 762 119,61	0,00	0,00	-466 782,61
78	Reprises amortissements et provisions (3)	5 248 367,00	5 248 367,00			0,00
042	Opérations ordre transf. entre sections	48 235 494,56	47 233 060,16			1 002 434,40
043	Opérations ordre intérieur de la section	0,00	0,00			0,00

<b>Pour information :</b>	<b>146 093 253,86</b>	<b>146 093 253,86</b>			
<b>002 Excédent de fonctionnement reporté de N-1</b>					

<b>Total des recettes de fonctionnement cumulées</b>	<b>2 442 121 764,42</b>	<b>2 479 393 356,46</b>	<b>5 615 863,63</b>	<b>0,00</b>	<b>-42 887 455,67</b>
--	-------------------------	-------------------------	---------------------	-------------	-----------------------

(1) Recettes justifiées non titrées.

(2) Crédits annulés = Crédits ouverts – Titres émis – Produits rattachés – Restes à réaliser au 31/12.

(3) Hors recettes imputées aux chapitres 015, 016 et 017.

<b>III – VOTE</b>	<b>III</b>
<b>SECTION DE FONCTIONNEMENT - DEPENSES - DETAIL PAR ARTICLE</b>	<b>B1</b>

**OPERATIONS REELLES - GESTION DES SERVICES DEPARTEMENTAUX**

Chap/ art. (1)	Libellé	Crédits ouverts (BP+DM+RAR N-1)	Crédits employés (ou restant à employer)			Crédits annulés (3)	Pour information	
			Mandats émis	Charges rattachées	Restes à réaliser au 31/12 (2)		Dépenses gérées dans le cadre d'une AE	Dépenses gérées hors AE
<b>011</b>	<b>Charges à caractère général(4)</b>	<b>209 689 077,04</b>	<b>157 739 092,69</b>	<b>11 254 483,11</b>	<b>21 368 244,92</b>	<b>19 327 256,32</b>	<b>0,00</b>	<b>168 993 575,80</b>
60611	Eau et assainissement	395 110,08	237 758,31	91 000,00	14 250,00	52 101,77		
60612	Energie - Electricité	10 005 352,72	6 037 897,36	1 786 000,00	1 902 614,91	278 840,45		
60621	Combustibles	419 833,26	150 403,10	44 000,00	12 892,72	212 537,44		
60622	Carburants	1 600 500,00	1 332 030,41	0,00	100 000,00	168 469,59		
60623	Alimentation	1 276 143,36	956 633,58	237 704,76	6 448,80	75 356,22		
60628	Autres fournitures non stockées	838 989,65	479 824,13	0,00	162 359,98	196 805,54		
60631	Fournitures d'entretien	852 096,41	675 625,85	0,00	42 541,89	133 928,67		
60632	Fournitures de petit équipement	819 696,57	361 543,35	0,00	114 311,72	343 841,50		
60633	Fournitures de voirie	109 916,67	109 916,52	0,00	0,00	0,15		
60636	Vêtements de travail	749 166,46	406 677,37	0,00	215 002,89	127 486,20		
6064	Fournitures administratives	1 295 383,49	1 138 992,44	0,00	1 950,18	154 440,87		
6065	Livres, disq., cass. (biblio. Médiat.)	526 455,18	409 371,98	0,00	55 513,44	61 569,76		
60661	Médicaments	303 987,43	165 559,12	0,00	1 636,95	136 791,36		
60662	Vaccins et sérums	191 490,61	191 220,14	0,00	181,72	88,75		
60668	Autres produits pharmaceutiques	316 229,81	235 490,57	0,00	6 395,75	74 343,49		
6067	Fournitures scolaires	188 992,00	51 836,80	0,00	24 245,96	112 909,24		
6068	Autres matières et fournitures	2 861 039,34	1 627 934,61	128 166,67	602 940,36	501 997,70		
607	Achats de marchandises	24 124,15	23 864,15	0,00	0,00	260,00		
611	Contrats de prestations de services	7 393 666,33	5 935 965,58	310 633,51	430 066,17	717 001,07		
6122	Crédit-bail mobilier	904,79	904,79	0,00	0,00	0,00		
6132	Locations immobilières	4 578 718,31	3 828 026,69	0,00	2 551,00	748 140,62		
6135	Locations mobilières	2 857 783,03	2 387 388,05	61 415,61	197 666,45	211 312,92		
614	Charges locatives et de copropriété	2 013 454,19	1 052 626,48	0,00	0,00	960 827,71		
61521	Entretien terrains	424 560,65	313 005,26	0,00	52 906,93	58 648,46		
615221	Entretien, réparations bâtiments publics	3 767 171,31	2 261 076,77	0,00	382 630,43	1 123 464,11		
615228	Entretien, réparations autres bâtiments	40 000,00	0,00	0,00	0,00	40 000,00		
615231	Entretien, réparations voiries	8 637 210,08	7 948 920,91	0,00	498 668,22	189 620,95		
615232	Entretien, réparations réseaux	190 216,97	135 451,14	0,00	39 750,42	15 015,41		
61524	Entretien bois et forêts	323 559,86	28 164,00	0,00	0,00	295 395,86		
61551	Entretien matériel roulant	1 048 603,92	681 145,26	0,00	258 024,48	109 434,18		
61558	Entretien autres biens mobiliers	1 391 969,02	531 141,12	0,00	642 005,46	218 822,44		
6156	Maintenance	18 225 684,47	12 866 037,04	0,00	3 609 751,79	1 749 895,64		
6161	Multirisques	1 274 638,74	1 208 121,14	0,00	10 000,00	56 517,60		
6162	Assur. obligatoire dommage-construction	320 000,00	203 294,19	0,00	0,00	116 705,81		
6168	Autres primes d'assurance	476 630,57	348 967,23	0,00	0,00	127 663,34		
617	Etudes et recherches	1 459 569,65	898 810,21	0,00	274 391,12	286 368,32		
6182	Documentation générale et technique	1 149 957,82	597 666,02	0,00	500 232,77	52 059,03		
6183	Frais de formation (personnel extérieur)	1 000,00	0,00	0,00	0,00	1 000,00		
6184	Versements à des organismes de formation	1 576 831,90	817 490,63	0,00	132 399,19	626 942,08		
6185	Frais de colloques et de séminaires	28 616,65	11 873,55	0,00	574,50	16 168,60		
6188	Autres frais divers	2 226 833,36	1 664 969,92	0,00	241 337,97	320 525,47		
62261	Honoraires médicaux et paramédicaux	2 537 193,12	2 204 678,70	54 584,00	142 109,44	135 820,98		
62268	Autres honoraires, conseils	4 968 208,36	3 002 847,35	0,00	723 321,33	1 242 039,68		
6227	Frais d'actes et de contentieux	1 522 283,40	661 500,70	0,00	186 066,00	674 716,70		

**Département des B.D.R. - BUDGET DEPARTEMENTAL - CA - 2016**

Chap/ art. (1)	Libellé	Crédits ouverts (BP+DM+RAR N-1)	Crédits employés (ou restant à employer)			Crédits annulés (3)	Pour information	
			Mandats émis	Charges rattachées	Restes à réaliser au 31/12 (2)		Dépenses gérées dans le cadre d'une AE	Dépenses gérées hors AE
6228	Divers	10 801 894,60	6 487 059,94	0,00	2 945 253,52	1 369 581,14		
6231	Annonces et insertions	4 121 445,67	2 522 727,82	397 026,35	383 880,63	817 810,87		
6232	Fêtes et cérémonies	1 646 139,60	1 355 879,87	0,00	140 152,77	150 106,96		
6233	Foires et expositions	1 247 089,40	824 820,30	171 882,00	204 828,81	45 558,29		
6234	Réceptions	8 502,57	4 808,11	0,00	3 693,36	1,10		
6236	Catalogues et imprimés	2 741 202,37	1 977 741,54	9 341,12	274 668,50	479 451,21		
6238	Divers	4 119 295,25	2 148 069,76	40 830,00	1 860 637,63	69 757,86		
6241	Transports de biens	238 439,68	133 334,35	0,00	105 105,21	0,12		
6245	Transports de personnes extérieures	67 498 228,40	57 955 449,09	7 824 497,49	34 127,30	1 684 154,52		
6247	Transports collectifs	664 745,00	536 595,00	0,00	0,00	128 150,00		
6251	Voyages, déplacements et missions	3 006 313,85	2 571 784,01	0,00	0,00	434 529,84		
6255	Frais de déménagement	11 550,42	5 359,72	0,00	0,00	6 190,70		
6261	Frais d'affranchissement	2 343 150,49	2 112 976,21	0,00	213 677,10	16 497,18		
6262	Frais de télécommunications	3 392 295,07	1 952 673,29	0,00	1 024 774,47	414 847,31		
627	Services bancaires et assimilés	307 132,75	157 382,81	0,00	0,00	149 749,94		
6281	Concours divers (cotisations)	13 601,00	7 821,00	0,00	1 331,00	4 449,00		
6282	Frais de gardiennage	7 240 162,57	5 578 369,71	0,00	1 616 897,84	44 895,02		
6283	Frais de nettoyage des locaux	5 538 966,39	4 405 755,62	0,00	835 221,37	297 989,40		
62878	Remboursement de frais à des tiers	1 296 066,47	915 542,93	97 401,60	19 588,61	263 533,33		
6288	Autres services extérieurs	464 700,12	337 637,92	0,00	68 012,68	59 049,52		
63512	Taxes foncières	694 639,71	631 588,52	0,00	0,00	63 051,19		
63513	Autres impôts locaux	160 500,00	132 466,47	0,00	21 015,33	7 018,20		
6355	Taxes et impôts sur les véhicules	22 001,00	18 162,40	0,00	861,00	2 977,60		
6358	Autres droits	2 000,00	0,00	0,00	0,00	2 000,00		
637	Autres impôts, taxes (autres organismes)	899 240,97	782 433,78	0,00	26 776,85	90 030,34		
<b>012</b>	<b>Charges de personnel et frais assimilés (2) (4)</b>	<b>325 713 553,00</b>	<b>312 600 531,80</b>	<b>4 289 554,00</b>	<b>0,00</b>	<b>8 823 467,20</b>		<b>316 890 085,80</b>
6218	Autre personnel extérieur	150 300,00	19 966,90	0,00	0,00	130 333,10		
6331	Versement de transport	3 098 100,00	3 059 756,68	0,00	0,00	38 343,32		
6333	Particip. employeurs format. prof. cont.	1 200,00	1 121,73	0,00	0,00	78,27		
6336	Cotisations CNFPT et CDGFPT	1 666 600,00	1 530 515,86	0,00	0,00	136 084,14		
6338	Autres impôts, taxes sur rémunérations	3 000,00	0,00	0,00	0,00	3 000,00		
64111	Rémunération principale titulaires	141 685 499,00	139 463 648,82	0,00	0,00	2 221 850,18		
64112	SFT, indemnité résidence	5 380 200,00	5 207 215,00	0,00	0,00	172 985,00		
64113	NBI	3 169 000,00	3 101 590,87	0,00	0,00	67 409,13		
64118	Autres indemnités titulaires	43 829 500,00	37 274 240,99	4 289 554,00	0,00	2 265 705,01		
64121	Rémunération principale	13 053 500,00	12 762 360,69	0,00	0,00	291 139,31		
64123	Indemnités d'attente	125 000,00	104 116,48	0,00	0,00	20 883,52		
64126	Indemnités de licenciement	135 000,00	116 848,70	0,00	0,00	18 151,30		
64128	Autres indemnités	5 000 000,00	4 937 376,70	0,00	0,00	62 623,30		
64131	Rémunérations non tit.	8 403 300,00	7 794 528,46	0,00	0,00	608 771,54		
6414	Personnel rémunéré à la vacation	1 007 500,00	824 974,31	0,00	0,00	182 525,69		
64162	Emplois d'avenir	557 900,00	432 165,23	0,00	0,00	125 734,77		
6451	Cotisations à l'U.R.S.S.A.F.	35 725 799,99	34 970 841,13	0,00	0,00	754 958,86		
6453	Cotisations aux caisses de retraites	50 187 100,01	49 503 979,12	0,00	0,00	683 120,89		
6456	Versement au F.N.C. supplément familial	933 394,00	839 794,00	0,00	0,00	93 600,00		
6458	Cotis. aux autres organismes sociaux	125 460,00	116 485,21	0,00	0,00	8 974,79		
6473	Allocations de chômage	1 183 000,00	1 062 241,16	0,00	0,00	120 758,84		
6475	Médecine du travail, pharmacie	436 200,00	282 760,31	0,00	0,00	153 439,69		
6478	Autres charges sociales diverses	7 390 000,00	6 952 842,65	0,00	0,00	437 157,35		
64831	Indemnités aux agents	500,00	445,20	0,00	0,00	54,80		

**Département des B.D.R. - BUDGET DEPARTEMENTAL - CA - 2016**

Chap/ art. (1)	Libellé	Crédits ouverts (BP+DM+RAR N-1)	Crédits employés (ou restant à employer)			Crédits annulés (3)	Pour information	
			Mandats émis	Charges rattachées	Restes à réaliser au 31/12 (2)		Dépenses gérées dans le cadre d'une AE	Dépenses gérées hors AE
6488	Autres charges	2 466 500,00	2 240 715,60	0,00	0,00	225 784,40		
<b>014</b>	<b>Atténuations de produits</b>	<b>38 752 033,00</b>	<b>38 752 033,00</b>	<b>0,00</b>	<b>0,00</b>	<b>0,00</b>		<b>38 752 033,00</b>
73914	Prél.fonds péréquat° cotis/VA entreprise	887 956,00	887 956,00	0,00	0,00	0,00		
739261	Prélèvements fonds péréquation des DMTO	28 198 385,00	28 198 385,00	0,00	0,00	0,00		
739262	Prélèvement fonds solidarité des départ.	9 665 692,00	9 665 692,00	0,00	0,00	0,00		
<b>015</b>	<b>Revenu minimum d'insertion</b>	<b>0,00</b>	<b>0,00</b>	<b>0,00</b>	<b>0,00</b>	<b>0,00</b>	<b>0,00</b>	<b>0,00</b>
<b>016</b>	<b>Allocation personnalisée d'autonomie</b>	<b>162 078 901,00</b>	<b>155 873 866,46</b>	<b>4 144 929,00</b>	<b>0,00</b>	<b>2 060 105,54</b>	<b>0,00</b>	<b>160 018 795,46</b>
6228	Divers	85 000,00	84 945,00	0,00	0,00	55,00		
6251	Voyages, déplacements et missions	125 000,00	114 872,63	0,00	0,00	10 127,37		
6331	Versement de transport	55 000,00	49 309,96	0,00	0,00	5 690,04		
6336	Cotisations CNFPT et CDGFPT	35 000,00	26 236,38	0,00	0,00	8 763,62		
64111	Rémunération principale titulaires	3 047 500,00	2 445 094,13	0,00	0,00	602 405,87		
64112	SFT, indemnité résidence	96 000,00	92 655,08	0,00	0,00	3 344,92		
64113	NBI	90 000,00	85 395,73	0,00	0,00	4 604,27		
64118	Autres indemnités titulaires	567 000,00	425 485,34	94 929,00	0,00	46 585,66		
64131	Rémunérations non tit.	20 000,00	1 559,52	0,00	0,00	18 440,48		
6414	Personnel rémunéré à la vacation	600 000,00	588 236,56	0,00	0,00	11 763,44		
64162	Emplois d'avenir	20 000,00	2 440,80	0,00	0,00	17 559,20		
6451	Cotisations à l'U.R.S.S.A.F.	450 000,00	435 814,99	0,00	0,00	14 185,01		
6453	Cotisations aux caisses de retraites	820 000,00	809 253,39	0,00	0,00	10 746,61		
6488	Autres charges	3 000,00	1 431,80	0,00	0,00	1 568,20		
651141	APA à domicile au serv. Aide Dom.	89 034 000,00	84 418 261,83	4 050 000,00	0,00	565 738,17		
651142	APA versée au bénéficiaire	12 744 000,00	12 273 298,03	0,00	0,00	470 701,97		
651143	APA versée bénéf. en étab.	28 018 000,00	27 868 903,26	0,00	0,00	149 096,74		
651144	APA versée à l'étab.	26 258 000,00	26 149 191,45	0,00	0,00	108 808,55		
6541	Créances admises en non-valeur	1 401,00	1 400,73	0,00	0,00	0,27		
673	Titres annulés (sur exercices antérieurs)	10 000,00	79,85	0,00	0,00	9 920,15		
<b>017</b>	<b>Revenu de solidarité active</b>	<b>543 500 156,20</b>	<b>522 262 805,20</b>	<b>5 531 954,98</b>	<b>12 820 166,03</b>	<b>2 885 229,99</b>	<b>0,00</b>	<b>527 794 760,18</b>
6218	Autre personnel extérieur	442 507,00	209 636,32	232 411,50	0,00	459,18		
62268	Autres honoraires, conseils	13 348 011,48	8 610 195,44	0,00	4 736 651,04	1 165,00		
6231	Annonces et insertions	28 650,24	28 650,24	0,00	0,00	0,00		
6251	Voyages, déplacements et missions	75 324,61	47 472,17	0,00	0,00	27 852,44		
6255	Frais de déménagement	3 675,39	3 675,39	0,00	0,00	0,00		
6331	Versement de transport	124 500,00	115 811,44	0,00	0,00	8 688,56		
6336	Cotisations CNFPT et CDGFPT	63 500,00	54 430,77	0,00	0,00	9 069,23		
64111	Rémunération principale titulaires	5 570 000,00	5 273 355,89	0,00	0,00	296 644,11		
64112	SFT, indemnité résidence	208 000,00	200 092,42	0,00	0,00	7 907,58		
64113	NBI	153 000,00	148 590,46	0,00	0,00	4 409,54		
64118	Autres indemnités titulaires	1 584 222,00	1 248 155,95	254 962,00	0,00	81 104,05		
64131	Rémunérations non tit.	650 000,00	553 784,05	0,00	0,00	96 215,95		
6414	Personnel rémunéré à la vacation	30 000,00	0,00	0,00	0,00	30 000,00		
64162	Emplois d'avenir	97 100,00	88 065,41	0,00	0,00	9 034,59		
6451	Cotisations à l'U.R.S.S.A.F.	1 193 000,00	1 141 142,87	0,00	0,00	51 857,13		
6453	Cotisations aux caisses de retraites	1 828 500,00	1 796 059,20	0,00	0,00	32 440,80		
6456	Versement au F.N.C. supplément familial	2 178,00	2 178,00	0,00	0,00	0,00		
6488	Autres charges	3 000,00	1 805,44	0,00	0,00	1 194,56		
65171	RSA - Vers. allocations forfaitaires	392 026 263,51	388 563 035,73	0,00	1 791 511,87	1 671 715,91		
65172	RSA - Vers. alloc. forfaitaires maj.	63 950 000,00	63 581 388,00	0,00	0,00	368 612,00		
6518	Autres (primes, dots)	4 083 596,13	3 075 424,53	0,00	928 371,55	79 800,05		
6541	Créances admises en non-valeur	898 216,91	895 292,38	0,00	0,00	2 924,53		

**Département des B.D.R. - BUDGET DEPARTEMENTAL - CA - 2016**

Chap/ art. (1)	Libellé	Crédits ouverts (BP+DM+RAR N-1)	Crédits employés (ou restant à employer)			Crédits annulés (3)	Pour information	
			Mandats émis	Charges rattachées	Restes à réaliser au 31/12 (2)		Dépenses gérées dans le cadre d'une AE	Dépenses gérées hors AE
6542	Créances éteintes	179 891,70	178 748,22	0,00	0,00	1 143,48		
65661	Contrat d'accompagnement dans l'emploi	20 909 510,34	20 909 510,34	0,00	0,00	0,00		
65662	Contrat d'initiative-emploi	3 415 738,02	3 415 738,02	0,00	0,00	0,00		
65734	Subv. fonct. Communes et intercos	1 010 770,00	706 870,00	294 900,00	9 000,00	0,00		
65736	Subv. fonct. SPIC	129 847,50	129 847,50	0,00	0,00	0,00		
65737	Subv. Fonct. Autres EPL	8 799 306,12	5 867 547,53	1 813 402,69	1 118 355,90	0,00		
65738	Subv. fonct. Autres organismes publics	10 000,00	10 000,00	0,00	0,00	0,00		
6574	Subv. fonct. asso. personnes privées	19 540 214,14	13 160 596,70	2 123 878,30	4 231 510,52	24 228,62		
6577	Remises gracieuses	938 952,01	860 189,33	0,00	0,00	78 762,68		
65888	Autres	2 159 181,49	1 342 015,85	812 400,49	4 765,15	0,00		
673	Titres annulés (sur exercices antérieurs)	43 499,61	43 499,61	0,00	0,00	0,00		
<b>65</b>	<b>Autres charges de gestion courante (sauf 6586) (4)</b>	<b>793 352 177,94</b>	<b>762 541 515,53</b>	<b>3 509 627,92</b>	<b>17 586 333,22</b>	<b>9 714 701,27</b>	<b>0,00</b>	<b>766 051 143,45</b>
65111	Famille et enfance	5 389 000,00	4 835 377,90	0,00	0,00	553 622,10		
6511211	Presta. de compensation handicapé +20ans	69 736 000,00	69 725 538,82	0,00	0,00	10 461,18		
6511212	Presta. de compensation handicapé -20ans	16 747 200,00	15 913 666,33	0,00	0,00	833 533,67		
651122	Allocation compensatrice tierce personne	12 247 400,00	12 016 393,76	0,00	0,00	231 006,24		
65113	Personnes âgées	233 000,00	223 496,75	0,00	0,00	9 503,25		
6512	Secours d'urgence	2 662 932,27	2 334 437,16	0,00	20 875,00	307 620,11		
6513	Bourses	3 016 000,00	2 969 272,00	0,00	0,00	46 728,00		
65211	Frais de scolarité	130 700,00	67 531,05	0,00	2 922,00	60 246,95		
65212	Frais périscolaires	528 000,00	454 104,43	0,00	0,00	73 895,57		
6522	Accueil familial	2 213 377,05	2 051 452,86	46 487,82	1 377,05	114 059,32		
652411	Foyers enf, centres et hot. mat.	24 265 925,32	23 710 225,51	116 051,00	0,00	439 648,81		
652412	Mais. enf. caract. social	99 844 000,00	98 620 528,45	770 700,00	0,00	452 771,55		
652413	Lieux de vie et d'accueil	2 375 000,00	2 323 345,52	0,00	0,00	51 654,48		
652414	Foyers de jeunes travailleurs	15 000,00	2 582,29	0,00	0,00	12 417,71		
652415	Etablissements scolaires	24 000,00	20 990,06	0,00	0,00	3 009,94		
652416	Serv. aide éduc. milieu ouvert dom.	27 225 857,70	26 833 461,04	56 000,00	7 757,00	328 639,66		
652418	Autres	11 270 290,10	10 809 975,01	0,00	228 465,00	231 850,09		
65242	Frais séj. étab. adultes hand	152 266 000,00	151 985 620,50	0,00	0,00	280 379,50		
65243	Frais séj. étab. pers. âgées	107 019 000,00	107 018 121,03	0,00	0,00	878,97		
6525	Frais d'inhumation	44 500,00	33 433,60	0,00	0,00	11 066,40		
6531	Indemnités	2 219 710,00	2 218 635,90	0,00	0,00	1 074,10		
6532	Frais de mission et de déplacement	322 750,00	102 733,70	0,00	3 135,00	216 881,30		
6533	Cotisations de retraite	1 071 740,00	1 018 421,99	0,00	0,00	53 318,01		
6534	Cotis. de sécurité sociale - part patron	709 200,00	584 457,85	0,00	0,00	124 742,15		
6535	Formation	42 700,00	20 442,98	0,00	0,00	22 257,02		
65372	Cotis. fonds financt alloc. fin mandat	1 600,00	0,00	0,00	0,00	1 600,00		
6541	Créances admises en non-valeur	606 442,35	603 636,21	0,00	0,00	2 806,14		
6542	Créances éteintes	58 406,65	44 096,23	0,00	0,00	14 310,42		
65511	Etablissements publics	12 634 400,00	12 452 400,00	0,00	0,00	182 000,00		
65512	Etablissements privés	12 110 608,94	11 677 081,17	0,00	213 330,83	220 196,94		
6553	Service d'incendie	70 869 474,00	70 869 474,00	0,00	0,00	0,00		
6556	Contributions à des fonds	7,28	0,00	0,00	0,00	7,28		
6558	Autres contributions obligatoires	4 858 492,81	4 797 218,73	40 000,00	0,00	21 274,08		
6561	Org. de regroup. (synd. Mixte, entente)	6 188 025,00	5 564 798,25	0,00	514 077,07	109 149,68		
6568	Autres participations	25 643 698,40	24 354 302,36	1 004 613,30	57 043,07	227 739,67		



**Département des B.D.R. - BUDGET DEPARTEMENTAL - CA - 2016**

Chap/ art. (1)	Libellé	Crédits ouverts (BP+DM+RAR N-1)	Crédits employés (ou restant à employer)			Crédits annulés (3)	Pour information	
			Mandats émis	Charges rattachées	Restes à réaliser au 31/12 (2)		Dépenses gérées dans le cadre d'une AE	Dépenses gérées hors AE
65731	Subv. fonct. Etat	80 000,00	0,00	0,00	0,00	80 000,00		
65732	Subv. fonct. Régions	10 000,00	5 000,00	0,00	5 000,00	0,00		
65734	Subv. fonct. Communes et intercos	5 771 538,07	4 756 079,27	192 412,00	791 941,49	31 105,31		
65736	Subv. fonct. SPIC	206 500,00	147 000,00	0,00	59 500,00	0,00		
65737	Subv. Fonct. Autres EPL	4 262 335,70	3 218 716,19	0,00	854 159,45	189 460,06		
65738	Subv. fonct. Autres organismes publics	10 105 184,76	7 196 823,78	700 015,00	1 594 354,04	613 991,94		
6574	Subv. fonct. asso. personnes privées	95 927 154,53	78 651 621,48	583 348,80	13 232 396,22	3 459 788,03		
6577	Remises gracieuses	423 453,01	344 782,94	0,00	0,00	78 670,07		
6581	Redev. concessions, brevets, licences...	3 000,00	1 636,00	0,00	0,00	1 364,00		
65881	Hébergement et restauration scolaires	1 000,00	505,92	0,00	0,00	494,08		
65888	Autres	1 971 574,00	1 962 096,51	0,00	0,00	9 477,49		
<b>6586</b>	<b>Frais fonctionnement des groupes d'élus</b>	<b>773 407,40</b>	<b>577 627,65</b>	<b>0,00</b>	<b>35 573,09</b>	<b>160 206,66</b>		<b>577 627,65</b>
65861	Frais de personnel	613 707,00	490 762,36	0,00	0,00	122 944,64		
65862	Matériel, équipement et fournitures	159 700,40	86 865,29	0,00	35 573,09	37 262,02		
<b>TOTAL DES DEPENSES DE GESTION DES SERVICES (A)= (011+012+014+015+016+017+65+6586)</b>		<b>2 073 859 305,58</b>	<b>1 950 347 472,33</b>	<b>28 730 549,01</b>	<b>51 810 317,26</b>	<b>42 970 966,98</b>	<b>0,00</b>	<b>1 979 078 021,34</b>

(1) Détailler les articles utilisés conformément au plan de comptes.

(2) Dépenses engagées non mandatées.

(3) Crédits annulés = Crédits ouverts – Mandats émis – Charges rattachées – Restes à réaliser au 31/12.

(4) Hors dépenses imputées aux chapitres 015, 016 et 017.

<b>III – VOTE</b>	<b>III</b>
<b>SECTION DE FONCTIONNEMENT - DEPENSES - DETAIL PAR ARTICLE</b>	<b>B1</b>

**GESTION DES SERVICES DEPARTEMENTAUX – CHARGES FINANCIERES ET EXCEPTIONNELLES – OPERATIONS D'ORDRE**

Chap./ art. (1)	Libellé	Crédits ouverts (BP+DM+RAR N-1)	Crédits employés (ou restant à employer)			Crédits annulés (3)	Pour information	
			Mandats émis	Charges rattachées	Restes à réaliser au 31/12 (2)		Crédits gérés dans le cadre d'une AE	Crédits gérés hors AE
<b>66</b>	<b>Charges financières (B)</b>	<b>15 280 000,00</b>	<b>9 970 643,56</b>	<b>4 746 312,92</b>	<b>0,00</b>	<b>563 043,52</b>		<b>14 716 956,48</b>
66111	Intérêts réglés à l'échéance	14 500 000,00	14 238 286,47	0,00	0,00	261 713,53		
66112	Intérêts - Rattachement des ICNE	500 000,00	-4 389 039,99	4 746 312,92	0,00	142 727,07		
6615	Intérêts comptes courants et de dépôts	50 000,00	99,31	0,00	0,00	49 900,69		
6688	Autres	230 000,00	121 297,77	0,00	0,00	108 702,23		
<b>67</b>	<b>Charges exceptionnelles (C) (5)</b>	<b>1 991 884,69</b>	<b>941 073,55</b>	<b>0,00</b>	<b>0,00</b>	<b>1 050 811,14</b>		<b>941 073,55</b>
6711	Intérêts moratoires, pénalités / marché	629 820,00	231 695,33	0,00	0,00	398 124,67		
6713	Dots et prix	97 552,00	25 553,60	0,00	0,00	71 998,40		
6718	Autres charges exceptionnelles gestion	200 150,00	121 329,17	0,00	0,00	78 820,83		
673	Titres annulés (sur exercices antérieurs)	888 786,40	481 702,66	0,00	0,00	407 083,74		
678	Autres charges exceptionnelles	175 576,29	80 792,79	0,00	0,00	94 783,50		
<b>68</b>	<b>Dotations amortissements et provisions (D) (5)</b>	<b>5 537 076,00</b>	<b>5 537 076,00</b>			<b>0,00</b>		<b>5 537 076,00</b>
6815	Dot. prov. pour risques fonct. courant	2 130 400,00	2 130 400,00			0,00		
6817	Dot. prov. dépréc. actifs circulants	326 000,00	326 000,00			0,00		
6865	Dot. prov. risques et charges financiers	3 080 676,00	3 080 676,00			0,00		
<b>022</b>	<b>Dépenses imprévues (E)</b>	<b>1 000 000,00</b>						
<b>TOTAL DES DEPENSES REELLES = A+B+C+D+E</b>		<b>2 097 668 266,27</b>	<b>1 966 796 265,44</b>	<b>33 476 861,93</b>	<b>51 810 317,26</b>	<b>45 584 821,64</b>	<b>0,00</b>	<b>2 000 273 127,37</b>

<b>023</b>	<b>Virement à la section d'investissement</b>	<b>98 881 444,59</b>						
<b>042</b>	<b>Opérations ordre transf. entre sections (4)</b>	<b>245 572 053,56</b>	<b>244 675 314,41</b>			<b>896 739,15</b>		<b>244 675 314,41</b>
675	Valeurs comptables immobilisations cédée	5 469 385,48	5 469 385,48			0,00		5 469 385,48
6761	Différences sur réalisations (positives)	85 015,08	85 015,08			0,00		85 015,08
6811	Dot. amort. et prov. Immos incorporelles	240 000 000,00	239 103 261,68			896 738,32		239 103 261,68
6861	Dot. amort. Primes rembours obligations	17 653,00	17 652,17			0,83		17 652,17
<b>TOTAL DES DEPENSES D'ORDRE (= prélèvement issu de la section de fonctionnement au profit de la section d'investissement)</b>		<b>344 453 498,15</b>	<b>244 675 314,41</b>			<b>99 778 183,74</b>		<b>244 675 314,41</b>

<b>TOTAL DES DEPENSES DE FONCTIONNEMENT DE L'EXERCICE (= Total des opérations réelles et d'ordre)</b>	<b>2 442 121 764,42</b>	<b>2 211 471 579,85</b>	<b>33 476 861,93</b>	<b>51 810 317,26</b>	<b>145 363 005,38</b>	<b>0,00</b>	<b>2 244 948 441,78</b>
---	-------------------------	-------------------------	----------------------	----------------------	-----------------------	-------------	-------------------------

<b>Pour information D002</b>	<b>0,00</b>	<b>0,00</b>					
<b>Déficit de fonctionnement reporté de N-1</b>							

<b>TOTAL DES DEPENSES DE FONCTIONNEMENT CUMULEES</b>	<b>2 442 121 764,42</b>	<b>2 211 471 579,85</b>	<b>33 476 861,93</b>	<b>51 810 317,26</b>	<b>145 363 005,38</b>	<b>0,00</b>	<b>2 244 948 441,78</b>
--	-------------------------	-------------------------	----------------------	----------------------	-----------------------	-------------	-------------------------

(1) Détailler les articles utilisés conformément au plan de comptes.

- (2) Dépenses engagées non mandatées.
- (3) Crédits annulés = Crédits ouverts – Mandats émis – Charges rattachées – Restes à réaliser au 31/12.
- (4) Cf. définitions du chapitre des opérations d'ordre, *DF 042 = RI 040*.
- (5) Hors dépenses imputées aux chapitres 015, 016 et 017.

**Pour information : détail du calcul des ICNE au compte 66112 (6)**

Montant des ICNE de l'exercice	4 746 312,92
- Montant des ICNE de l'exercice N-1	4 389 039,99
= Différence ICNE N – ICNE N-1	357 272,93

- (6) Si le montant des ICNE de l'exercice est inférieur au montant de l'exercice N-1, le montant du compte 66112 sera négatif.

<b>III – VOTE</b>	<b>III</b>
<b>SECTION DE FONCTIONNEMENT – RECETTES - DETAIL PAR ARTICLE</b>	<b>B2</b>

**GESTION DES SERVICES DEPARTEMENTAUX**

Chap/ art. (1)	Libellé	Crédits ouverts (BP+DM+RAR N-1)	Recettes employées (ou restant à employer)			Crédits annulés (3)
			Titres émis	Produits rattachés	Restes à réaliser au 31/12 (2)	
<b>70</b>	<b>Prod. services, domaine, ventes diverses</b>	<b>20 840 969,00</b>	<b>18 006 529,92</b>	<b>3 986 363,63</b>	<b>0,00</b>	<b>-1 151 924,55</b>
7021	Ventes de récoltes	3 000,00	2 800,00	0,00	0,00	200,00
7022	Coupes de bois	20 000,00	5 264,40	0,00	0,00	14 735,60
7028	Autres produits forestiers	20 000,00	1 073,05	0,00	0,00	18 926,95
70321	Stationnement et location voie publique	151 000,00	191 718,69	0,00	0,00	-40 718,69
70323	Red.occupation dom. public départemental	6 015,00	32 261,32	0,00	0,00	-26 246,32
70328	Autres droits stationnement et location	0,00	144,00	0,00	0,00	-144,00
7038	Autres redevances et recettes domaine	856 454,00	852 126,73	0,00	0,00	4 327,27
7062	Redevances services à caractère culturel	440 000,00	314 385,87	0,00	0,00	125 614,13
7066	Redevances services à caractère social	180 000,00	171 559,77	0,00	0,00	8 440,23
7068	Autres redevances et droits	17 820 000,00	15 278 781,19	3 986 363,63	0,00	-1 445 144,82
7083	Locations diverses (autres qu'immeubles)	45 000,00	46 918,88	0,00	0,00	-1 918,88
70848	Mise à dispo personnel autres organismes	1 167 500,00	947 771,76	0,00	0,00	219 728,24
70872	Remb. frais Budgets annexes	1 000,00	0,00	0,00	0,00	1 000,00
70878	Remb. frais par des tiers	10 000,00	16 198,01	0,00	0,00	-6 198,01
7088	Produits activités annexes (abonnements)	121 000,00	145 526,25	0,00	0,00	-24 526,25
<b>73</b>	<b>Impôts et taxes (sauf 731)</b>	<b>921 921 422,00</b>	<b>951 754 326,72</b>	<b>0,00</b>	<b>0,00</b>	<b>-29 832 904,72</b>
7321	Taxe départementale publicité foncière	301 000 000,00	337 736 144,44	0,00	0,00	-36 736 144,44
7322	Taxe départ. Add. certains droits enreg.	3 000 000,00	3 010 058,49	0,00	0,00	-10 058,49
73261	Attrib. fonds péréquation des DMTO	14 035 975,00	14 035 975,00	0,00	0,00	0,00
73262	Attribution fonds solidarité des départ.	480 107,00	480 107,00	0,00	0,00	0,00
7327	Taxe d'aménagement	10 000 000,00	11 125 485,53	0,00	0,00	-1 125 485,53
7342	Taxe sur les conventions d'assurance	200 800 000,00	192 883 864,84	0,00	0,00	7 916 135,16
7351	Taxe sur l'électricité	22 000 000,00	21 466 421,67	0,00	0,00	533 578,33
7352	TICPE	370 585 340,00	370 997 559,92	0,00	0,00	-412 219,92
7388	Autres	20 000,00	18 709,83	0,00	0,00	1 290,17
<b>731</b>	<b>Impositions directes</b>	<b>664 223 250,00</b>	<b>668 609 673,00</b>	<b>0,00</b>	<b>0,00</b>	<b>-4 386 423,00</b>
73111	Taxe foncière sur les propriétés bâties	363 682 046,00	365 938 092,00	0,00	0,00	-2 256 046,00
73112	Cotisation sur la VAE	237 932 286,00	237 932 286,00	0,00	0,00	0,00
73114	Imposition Forf. sur Entrep. Réseau	6 719 422,00	7 480 499,00	0,00	0,00	-761 077,00
73121	F.N.G.I.R.	37 709 838,00	37 709 838,00	0,00	0,00	0,00
73125	Frais taxe foncière propriétés bâties	16 759 418,00	16 759 418,00	0,00	0,00	0,00
7318	Autres impôts locaux ou assimilés	1 420 240,00	2 789 540,00	0,00	0,00	-1 369 300,00
<b>74</b>	<b>Dotations, subventions et participations(4)</b>	<b>453 710 154,00</b>	<b>453 349 512,34</b>	<b>1 629 500,00</b>	<b>0,00</b>	<b>-1 268 858,34</b>
7411	Dotation forfaitaire	171 225 103,00	171 225 103,00	0,00	0,00	0,00
74122	Dotation de péréquation urbaine	32 797 900,00	32 797 900,00	0,00	0,00	0,00
74123	Dotation de compensation	135 979 087,00	135 979 087,00	0,00	0,00	0,00
7461	DGD	11 932 208,00	11 932 208,00	0,00	0,00	0,00
74712	Emplois d'avenir	600 000,00	285 812,69	0,00	0,00	314 187,31
74718	Autres participations Etat	181 000,00	151 511,92	0,00	0,00	29 488,08
7472	Participation régions	155 000,00	110 932,42	0,00	0,00	44 067,58
7473	Participation Départements	50 000,00	111 076,69	0,00	0,00	-61 076,69
7474	Participation Communes et interco	6 413 000,00	5 387 194,22	0,00	0,00	1 025 805,78
7475	Particip. Groupements de collectivités	174 000,00	175 527,84	0,00	0,00	-1 527,84
7476	Sécurité sociale, organism. Mutualistes	175 000,00	177 878,29	0,00	0,00	-2 878,29
747812	Dotation versée au titre de la PCH	16 700 000,00	18 582 465,81	0,00	0,00	-1 882 465,81
747813	Dotation versée au titre des MDPH	1 716 045,00	1 716 044,41	0,00	0,00	0,59
7478228	Autres personnes privées	1 710 000,00	1 695 750,00	0,00	0,00	14 250,00
74788	Autres	4 103 700,00	5 406 233,22	0,00	0,00	-1 302 533,22
74832	D.C.R.T.P.	48 624 797,00	48 624 797,00	0,00	0,00	0,00
74833	Etat - Compensation CET (CVAE et CFE)	75 948,00	75 948,00	0,00	0,00	0,00
74834	Etat - Compens. exonération T.F.B.	1 861 702,00	1 931 341,00	0,00	0,00	-69 639,00
74835	D.T.C. exonération fiscalité directe	14 035 664,00	14 035 664,00	0,00	0,00	0,00
74881	Particip. familles resto, hébergé	5 200 000,00	2 947 036,83	1 629 500,00	0,00	623 463,17
<b>75</b>	<b>Autres produits de gestion courante(4)</b>	<b>80 852 799,00</b>	<b>80 484 407,59</b>	<b>0,00</b>	<b>0,00</b>	<b>368 391,41</b>
7511	Recouvrements sur département, autres CL	891 500,00	642 647,51	0,00	0,00	248 852,49

**Département des B.D.R. - BUDGET DEPARTEMENTAL - CA - 2016**

Chap/ art. (1)	Libellé	Crédits ouverts (BP+DM+RAR N-1)	Recettes employées (ou restant à employer)			Crédits annulés (3)
			Titres émis	Produits rattachés	Restes à réaliser au 31/12 (2)	
7512	Recouvrements sur Sécurité Sociale	3 350 075,00	3 292 370,73	0,00	0,00	57 704,27
7513	Recouvrements sur bénéficiaire, tiers-pa	67 100 000,00	67 569 725,61	0,00	0,00	-469 725,61
7518	Recouvrements sur autres redevables	436 480,00	319 553,85	0,00	0,00	116 926,15
752	Revenus des immeubles	3 369 000,00	3 251 415,30	0,00	0,00	117 584,70
7535	PCH	20 000,00	46 457,79	0,00	0,00	-26 457,79
757	Redevances versées par fermiers, conces.	1 130 744,00	1 504 690,50	0,00	0,00	-373 946,50
7588	Autres produits divers gestion courante	4 555 000,00	3 857 546,30	0,00	0,00	697 453,70
<b>013</b>	<b>Atténuations de charges(4)</b>	<b>766 000,00</b>	<b>683 640,63</b>	<b>0,00</b>	<b>0,00</b>	<b>82 359,37</b>
6419	Remboursements rémunérations personnel	363 000,00	294 024,21	0,00	0,00	68 975,79
6459	Rembourst charges SS et prévoyance	403 000,00	389 616,42	0,00	0,00	13 383,58
<b>015</b>	<b>Revenu minimum d'insertion</b>	<b>0,00</b>	<b>0,00</b>	<b>0,00</b>	<b>0,00</b>	<b>0,00</b>
<b>016</b>	<b>Allocation personnalisée d'autonomie</b>	<b>59 158 029,00</b>	<b>64 755 753,57</b>	<b>0,00</b>	<b>0,00</b>	<b>-5 597 724,57</b>
747811	Dotation versée au titre de l'APA	58 468 029,00	64 111 888,88	0,00	0,00	-5 643 859,88
7533	APA	200 000,00	120 477,71	0,00	0,00	79 522,29
7718	Autres prod. except. opération gestion	480 000,00	479 366,63	0,00	0,00	633,37
773	Mandats annulés (exercices antérieurs)	10 000,00	44 020,35	0,00	0,00	-34 020,35
<b>017</b>	<b>Revenu de solidarité active</b>	<b>23 775 589,00</b>	<b>25 065 787,47</b>	<b>0,00</b>	<b>0,00</b>	<b>-1 290 198,47</b>
74771	Participation Fonds social européen	1 700 000,00	1 865 660,75	0,00	0,00	-165 660,75
74783	Fonds mobilisation départ. Insertion	15 400 000,00	16 003 734,00	0,00	0,00	-603 734,00
7531	RMI	50 000,00	91 417,28	0,00	0,00	-41 417,28
75342	Allocations forfaitaires	3 391 633,31	3 801 736,17	0,00	0,00	-410 102,86
75343	Allocations forfaitaires majorées	258 366,69	356 513,96	0,00	0,00	-98 147,27
7588	Autres produits divers gestion courante	10 000,00	19 856,48	0,00	0,00	-9 856,48
773	Mandats annulés (exercices antérieurs)	546 494,00	507 773,62	0,00	0,00	38 720,38
7788	Produits exceptionnels divers	2 419 095,00	2 419 095,21	0,00	0,00	-0,21
<b>TOTAL GESTION DES SERVICES</b>		<b>2 225 248 212,00</b>	<b>2 262 709 631,24</b>	<b>5 615 863,63</b>	<b>0,00</b>	<b>-43 077 282,87</b>
<b>(A) = (70 + 73 + 731 + 74 + 75 + 013 + 015 + 016 + 017)</b>						

- (1) Détailler les articles utilisés conformément au plan de comptes.  
 (2) Recettes justifiées non titrées.  
 (3) Crédits annulés = Crédits ouverts – Titres émis – Produits rattachés – Restes à réaliser au 31/12.  
 (4) Hors recettes imputées aux chapitres 015, 016 et 017.

**Détail du calcul de la taxe départementale de publicité foncière pour les départements dits « surfiscalisés » (compte 7321) (5)**

Montant brut	337 736 144,44
Compensation	0,00
Montant net	337 736 144,44

- (5) Destiné à retracer le prélèvement de la part non départementale de la taxe.

<b>III – VOTE</b>	<b>III</b>
<b>SECTION DE FONCTIONNEMENT – RECETTES - DETAIL PAR ARTICLE</b>	<b>B2</b>

**GESTION DES SERVICES DEPARTEMENTAUX – PRODUITS FINANCIERS ET EXCEPTIONNELS – OPERATIONS D'ORDRE**

Chap/ art. (1)	Libellé	Crédits ouverts (BP+DM+RAR N-1)	Recettes employées (ou restant à employer)			Crédits annulés (3)
			Titres émis	Produits rattachés	Restes à réaliser au 31/12 (2)	
<b>76</b>	<b>Produits financiers (B)</b>	<b>4 001 100,00</b>	<b>4 346 924,59</b>	<b>0,00</b>	<b>0,00</b>	<b>-345 824,59</b>
761	Produits de participations	4 000 000,00	4 340 221,09	0,00	0,00	-340 221,09
7621	Prod. Immo. fin. - encaissées à échéance	1 100,00	1 088,21	0,00	0,00	11,79
7688	Autres	0,00	5 615,29	0,00	0,00	-5 615,29
<b>77</b>	<b>Produits exceptionnels (C) (5)</b>	<b>13 295 337,00</b>	<b>13 762 119,61</b>	<b>0,00</b>	<b>0,00</b>	<b>-466 782,61</b>
7711	Débits et pénalités perçus	162 000,00	518 665,41	0,00	0,00	-356 665,41
7714	Recouvrt créances admises en non valeur	280 000,00	380 817,14	0,00	0,00	-100 817,14
7718	Autres prod. except. opération gestion	7 091 680,00	6 974 843,01	0,00	0,00	116 836,99
773	Mandats annulés (exercices antérieurs)	261 387,00	233 182,32	0,00	0,00	28 204,68
775	Produits des cessions d'immobilisations	3 738 906,00	3 738 906,00	0,00	0,00	0,00
7788	Produits exceptionnels divers	1 761 364,00	1 915 705,73	0,00	0,00	-154 341,73
<b>78</b>	<b>Reprises amortissements et provisions (D) (5)</b>	<b>5 248 367,00</b>	<b>5 248 367,00</b>			<b>0,00</b>
7815	Rep. prov. charges fonctionnt courant	3 037 000,00	3 037 000,00			0,00
7817	Rep. prov. dépréc. actifs circulants	2 211 367,00	2 211 367,00			0,00
<b>TOTAL DES RECETTES REELLES = A+B+C+D</b>		<b>2 247 793 016,00</b>	<b>2 286 067 042,44</b>	<b>5 615 863,63</b>	<b>0,00</b>	<b>-43 889 890,07</b>

<b>042</b>	<b>Opérations ordre transf. entre sections (4)</b>	<b>48 235 494,56</b>	<b>47 233 060,16</b>			<b>1 002 434,40</b>
7761	Différences sur réalisations (négatives)	1 815 494,56	1 815 494,56			0,00
7768	Neutralisation des amortissements	37 000 000,00	36 286 754,06			713 245,94
777	Quote-part subv invest transf cpte résul	9 420 000,00	9 130 811,54			289 188,46
<b>TOTAL DES RECETTES D'ORDRE</b>		<b>48 235 494,56</b>	<b>47 233 060,16</b>			<b>1 002 434,40</b>

<b>TOTAL DES RECETTES DE FONCTIONNEMENT DE L'EXERCICE (= Total des opérations réelles et d'ordre)</b>	<b>2 296 028 510,56</b>	<b>2 333 300 102,60</b>	<b>5 615 863,63</b>	<b>0,00</b>	<b>-42 887 455,67</b>
---	-------------------------	-------------------------	---------------------	-------------	-----------------------

<b>Pour information R002 Excédent de fonctionnement reporté de N-1</b>	<b>146 093 253,86</b>	<b>146 093 253,86</b>			
--	-----------------------	-----------------------	--	--	--

<b>TOTAL DES RECETTES DE FONCTIONNEMENT CUMULEES</b>	<b>2 442 121 764,42</b>	<b>2 479 393 356,46</b>	<b>5 615 863,63</b>	<b>0,00</b>	<b>-42 887 455,67</b>
--	-------------------------	-------------------------	---------------------	-------------	-----------------------

- (1) Détailler les articles utilisés conformément au plan de comptes.
- (2) Recettes justifiées non titrées.
- (3) Crédits annulés = Crédits ouverts – Titres émis – Produits rattachés – Restes à réaliser au 31/12.
- (4) Cf. définitions du chapitre des opérations d'ordre, *RF 042 = DI 040*.
- (5) Hors recettes imputées aux chapitres 015, 016 et 017.

**Détail du calcul des ICNE au compte 7622 (6)**

Montant des ICNE de l'exercice	0,00
- Montant des ICNE de l'exercice N-1	0,00
= Différence ICNE N – ICNE N-1	0,00

(6) Si le montant des ICNE de l'exercice est inférieur au montant de l'exercice N-1, le montant du compte 7622 sera négatif.

## **IV - ANNEXES**

<b>IV – ANNEXES</b>	<b>IV</b>
<b>PRESENTATION CROISEE PAR FONCTION – VUE D'ENSEMBLE</b>	<b>A1</b>

Libellé	01 Opérations non ventilables	0 Services généraux	1 Sécurité	2 Enseignement	3 Culture, jeunesse, sports	4 Prévention médico-sociale
---------	----------------------------------	------------------------	---------------	-------------------	--------------------------------	--------------------------------

**INVESTISSEMENT**

REALISATIONS (de l'exercice + restes à réaliser N-1)						
Dépenses réelles	62 333 755	38 382 375	10 993 425	70 925 662	4 627 777	4 685 001
- Equipements départementaux		38 382 375	1 659 487	56 918 026	971 536	0
- Equipements non départementaux (c/204)		0	9 333 937	14 007 635	3 656 241	4 685 001
- Opérations financières	62 333 755					
Dépenses d'ordre	68 249 601					
Solde d'exécution reporté de N-1	107 981 977					
<b>Total dépenses</b>	<b>238 565 333</b>	<b>38 382 375</b>	<b>10 993 425</b>	<b>70 925 662</b>	<b>4 627 777</b>	<b>4 685 001</b>
<b>Total recettes</b>	<b>462 034 064</b>	<b>25 451</b>	<b>409 501</b>	<b>8 002 484</b>	<b>71 766</b>	<b>0</b>
<b>Solde d'investissement</b>	<b>223 468 731</b>	<b>-38 356 924</b>	<b>-10 583 924</b>	<b>-62 923 178</b>	<b>-4 556 011</b>	<b>-4 685 001</b>

RESTES A REALISER au 31/12/N

Total RAR dépenses	0	599 701	90 538	0	1 565 673	392 560
Total RAR recettes	94 686 120	0	0	0	0	0
<b>SOLDE RAR investissement</b>	<b>94 686 120</b>	<b>-599 701</b>	<b>-90 538</b>	<b>0</b>	<b>-1 565 673</b>	<b>-392 560</b>

FONCTIONNEMENT

REALISATIONS (de l'exercice + restes à réaliser N-1)						
Total dépenses	304 259 458	137 540 838	75 767 952	104 751 255	56 727 611	34 687 582
Total recettes	2 245 811 593	15 609 372	0	4 790 535	483 033	3 280 462
<b>Solde de fonctionnement</b>	<b>1 941 552 136</b>	<b>-121 931 467</b>	<b>-75 767 952</b>	<b>-99 960 720</b>	<b>-56 244 578</b>	<b>-31 407 120</b>

RESTES A REALISER au 31/12/N

Total RAR dépenses	35 573	9 759 277	246 416	6 266 383	11 085 110	1 150 262
Total RAR recettes	0	0	0	0	0	0
<b>SOLDE RAR fonctionnement</b>	<b>-35 573</b>	<b>-9 759 277</b>	<b>-246 416</b>	<b>-6 266 383</b>	<b>-11 085 110</b>	<b>-1 150 262</b>



<b>IV – ANNEXES</b>	<b>IV</b>
<b>PRESENTATION CROISEE PAR FONCTION – VUE D'ENSEMBLE</b>	<b>A1</b>

Libellé	5 Action sociale (hors RMI, RSA, APA)	5-4 Revenu minimum d'insertion	5-5 Personnes dépendantes (APA)	5-6 Revenu de solidarité active	6 Réseaux et infrastructures	7 Aménagement et environnement	8 Transports	9 Développement économique	TOTAL
---------	--	-----------------------------------	------------------------------------	------------------------------------	---------------------------------	-----------------------------------	-----------------	-------------------------------	-------

**INVESTISSEMENT**
**REALISATIONS (de l'exercice + restes à réaliser N-1)**

Dépenses réelles	7 510 739	0	0	18 561	88 622 432	170 983 079	18 537 666	9 480 755	487 101 227
- Equipements départementaux	3 699 691	0	0	0	41 788 471	1 425 612	1 478 921	54 354	146 378 473
- Equipements non départementaux (c/204)	3 811 049	0	0	18 561	46 833 961	169 557 467	17 058 746	9 426 401	278 388 998
- Opérations financières									62 333 755
Dépenses d'ordre									68 249 601
Solde d'exécution reporté de N-1									107 981 977
<b>Total dépenses</b>	<b>7 510 739</b>	<b>0</b>	<b>0</b>	<b>18 561</b>	<b>88 622 432</b>	<b>170 983 079</b>	<b>18 537 666</b>	<b>9 480 755</b>	<b>663 332 805</b>
<b>Total recettes</b>	<b>22 526</b>	<b>0</b>	<b>0</b>	<b>0</b>	<b>11 115 246</b>	<b>526 500</b>	<b>3 242 480</b>	<b>77 614</b>	<b>485 527 632</b>
<b>Solde d'investissement</b>	<b>-7 488 213</b>	<b>0</b>	<b>0</b>	<b>-18 561</b>	<b>-77 507 186</b>	<b>-170 456 579</b>	<b>-15 295 187</b>	<b>-9 403 141</b>	<b>-177 805 173</b>

**RESTES A REALISER au 31/12/N**

<b>Total RAR dépenses</b>	6 895 152	0	0	40 998	0	3 071 018	18 742	728 845	13 403 228
<b>Total RAR recettes</b>	0	0	0	0	0	0	0	0	94 686 120
<b>SOLDE RAR investissement</b>	<b>-6 895 152</b>	<b>0</b>	<b>0</b>	<b>-40 997</b>	<b>0</b>	<b>-3 071 018</b>	<b>-18 742</b>	<b>-728 845</b>	<b>81 282 892</b>

**FONCTIONNEMENT**
**REALISATIONS (de l'exercice + restes à réaliser N-1)**

<b>Total dépenses</b>	676 905 066	0	160 018 795	527 794 760	37 837 736	22 139 347	88 899 177	17 618 864	2 244 948 442
<b>Total recettes</b>	98 234 681	0	64 755 754	25 065 787	987 449	238 192	25 208 729	543 634	2 485 009 220
<b>Solde de fonctionnement</b>	<b>-578 670 385</b>	<b>0</b>	<b>-95 263 042</b>	<b>-502 728 973</b>	<b>-36 850 288</b>	<b>-21 901 155</b>	<b>-63 690 448</b>	<b>-17 075 230</b>	<b>240 060 778</b>

**RESTES A REALISER au 31/12/N**

<b>Total RAR dépenses</b>	5 583 357	0	0	12 820 166	484 406	1 255 240	86 780	3 037 348	51 810 317
<b>Total RAR recettes</b>	0	0	0	0	0	0	0	0	0
<b>SOLDE RAR fonctionnement</b>	<b>-5 583 357</b>	<b>0</b>	<b>0</b>	<b>-12 820 166</b>	<b>-484 406</b>	<b>-1 255 240</b>	<b>-86 780</b>	<b>-3 037 348</b>	<b>-51 810 317</b>

<b>IV – ANNEXES</b>	<b>IV</b>
<b>PRESENTATION CROISEE PAR FONCTION – VUE D'ENSEMBLE</b>	<b>A1</b>

Art. (1)	Libellé	01 Opérations non ventilables	0 Services généraux	1 Sécurité	2 Enseignement	3 Culture, jeunesse, sports	4 Prévention médico-sociale
----------	---------	----------------------------------	------------------------	---------------	-------------------	--------------------------------	--------------------------------

INVESTISSEMENT							
DEPENSES							
Total dépenses d'investissement		238 565 333	38 382 375	10 993 425	70 925 662	4 627 777	4 685 001
Dépenses réelles		62 333 755	38 382 375	10 993 425	70 925 662	4 627 777	4 685 001
103	Plan de relance FCTVA	6 300 000	0	0	0	0	0
1641	Emprunts en euros	50 600 854	0	0	0	0	0
2031	Frais d'études	0	6 899 863	219 086	2 525 159	0	0
2033	Frais d'insertion	0	254 045	0	0	0	0
204111	Subv. Etat : Bien mobilier, matériel	0	0	0	633 569	0	0
204113	Subv. Etat : Projet infrastructure	0	0	0	10 821 400	0	0
204141	Subv.Cne : Bien mobilier, matériel	0	0	0	0	318 864	0
204142	Subv.Cne : Bâtiments, installations	0	0	0	0	1 299 928	0
204161	Subv. SPIC : Bien mobilier, matériel	0	0	0	0	0	0
204162	Subv. SPIC : Bâtiments, installations	0	0	0	0	0	0
204163	Subv. SPIC : Projet infrastructure	0	0	0	0	0	0
2041722	CCAS : Bâtiments, installations	0	0	0	0	0	0
2041781	Autres EPL: Bien mobilier, matériel	0	0	7 010 845	0	0	0
2041782	Autres EPL: Bâtiments, installations	0	0	2 063 000	0	0	0
204181	Autres org pub - Biens mob, mat, études	0	0	260 092	0	0	2 262 751
204182	Autres org pub - Bât. et installations	0	0	0	0	0	0
204183	Autres org pub-Proj infrastruct int nat.	0	0	0	872 050	0	0
20421	Privé : Bien mobilier, matériel	0	0	0	52 117	748 200	347 450
20422	Privé : Bâtiments, installations	0	0	0	0	1 289 248	0
20423	Privé : Projet infrastructure	0	0	0	206 789	0	2 074 801
20431	Subv.Scol : Bien mobilier, matériel	0	0	0	1 421 710	0	0
2051	Concessions, droits similaires	0	3 976 634	0	483 729	0	0
2111	Terrains nus	0	72 300	0	0	0	0
2117	Bois et forêts	0	0	0	0	0	0
2128	Autres agencements et aménagements	0	0	0	0	0	0
21313	Bâtiments sociaux et médico-sociaux	0	0	0	0	0	0
2151	Réseaux de voirie	0	0	0	0	0	0
2157	Matériel et outillage technique	0	0	0	0	17 569	0
216	Collections et oeuvres d'art	0	0	0	0	168 812	0

**Département des B.D.R. - BUDGET DEPARTEMENTAL - CA - 2016**

Art. (1)	Libellé	01 Opérations non ventilables	0 Services généraux	1 Sécurité	2 Enseignement	3 Culture, jeunesse, sports	4 Prévention médico-sociale
2181	Install. générales, agencements	0	32 553	0	9 408	80 545	0
2182	Matériel de transport	0	762 099	1 280 993	0	0	0
21831	Matériel informatique scolaire	0	0	0	3 582 288	0	0
21838	Autre matériel informatique	0	1 780 898	0	0	0	0
21841	Matériel de bureau et mobilier scolaire	0	0	0	403 122	0	0
21848	Autres matériels de bureau et mobiliers	0	183 074	0	0	0	0
2185	Matériel de téléphonie	0	36 418	0	0	0	0
2188	Autres immobilisations corporelles	0	431 623	0	0	314 939	0
231311	Bâtiments administratifs	0	2 438 535	0	0	0	0
231312	Bâtiments scolaires	0	0	0	18 783 227	0	0
231313	Bâtiments sociaux et médico-sociaux	0	77 771	0	0	0	0
231314	Bâtiments culturels et sportifs	0	858 163	0	0	0	0
231318	Autres bâtiments publics	0	145 352	107 767	0	0	0
231351	Bâtiments publics	0	0	0	0	0	0
23151	Réseaux de voirie	0	0	0	0	0	0
2316	Restaur. des collections oeuvres art	0	0	0	0	389 672	0
2317312	Bâtiments scolaires	0	0	0	13 954 996	0	0
2317318	Autres bâtiments publics	0	649 784	0	0	0	0
23181	Installations générales, agencements et	0	48 043	0	0	0	0
238	Avances commandes immo corporelles	0	19 735 220	51 641	17 176 098	0	0
261	Titres de participation	1 179 250	0	0	0	0	0
2743	Prêts au personnel	78 500	0	0	0	0	0
2748	Autres prêts	4 150 000	0	0	0	0	0
4581003	Faculté d'odontologie	25 151	0	0	0	0	0
<i>Dépenses d'ordre</i>		68 249 601	0	0	0	0	0
<i>Opérations d'ordre entre section</i>		47 233 060	0	0	0	0	0
13911	<i>Sub. transf cpte rés. Etat, étab. Nat.</i>	313 995	0	0	0	0	0
13912	<i>Sub. transf cpte résult. Régions</i>	193 024	0	0	0	0	0
13914	<i>Sub. transf cpte résult. Communes</i>	30 452	0	0	0	0	0
13916	<i>Sub. transf cpte résult. Autres EPL</i>	26 667	0	0	0	0	0
139172	<i>Sub. transf cpte résult. FEDER</i>	278 136	0	0	0	0	0
13918	<i>Autres Sub. Transf équipement</i>	2 667	0	0	0	0	0
13931	<i>Sub. transf cpte résult. D.G.E.</i>	366 724	0	0	0	0	0
13932	<i>Sub. transf cpte résult. DDEC</i>	7 919 148	0	0	0	0	0
192	<i>Plus ou moins-values sur cession immo.</i>	1 815 495	0	0	0	0	0
198	<i>Neutralisation des amortissements</i>	36 286 754	0	0	0	0	0
<i>Opérations patrimoniales</i>		21 016 541	0	0	0	0	0

**Département des B.D.R. - BUDGET DEPARTEMENTAL - CA - 2016**

Art. (1)	Libellé	01 Opérations non ventilables	0 Services généraux	1 Sécurité	2 Enseignement	3 Culture, jeunesse, sports	4 Prévention médico-sociale
204411	Sub nat org pub - Biens mob, mat, études	3 688 543	0	0	0	0	0
231311	Bâtiments administratifs	25 779	0	0	0	0	0
231312	Bâtiments scolaires	16 546 292	0	0	0	0	0
231313	Bâtiments sociaux et médico-sociaux	204 681	0	0	0	0	0
231318	Autres bâtiments publics	43 712	0	0	0	0	0
231351	Bâtiments publics	17 900	0	0	0	0	0
23151	Réseaux de voirie	506 914	0	0	0	0	0
2317312	Bâtiments scolaires	2 719	0	0	0	0	0
001	Solde d'exécution reporté de N-1	107 981 977	0	0	0	0	0

RECETTES							
Total recettes d'investissement		462 034 064	25 451	409 501	8 002 484	71 766	0
Recettes réelles		196 342 209	25 451	409 501	8 002 484	71 766	0
10222	FCTVA	30 115 213	0	0	0	0	0
1068	Excédents de fonctionnement capitalisés	28 949 909	0	0	0	0	0
1311	Subv. transf. Etat et établ. nationaux	0	0	400 010	0	0	0
13172	Subv. transf. FEDER	0	0	0	0	0	0
1318	Autres subventions d'équipement transf.	0	10 868	0	0	0	0
1321	Subv. non transf. Etat, établ. nationaux	0	0	0	0	56 000	0
1322	Subv. non transf. Régions	0	0	0	0	0	0
1324	Subv. non transf. Communes	0	0	0	0	0	0
1328	Autres subventions d'équip. non transf.	0	0	0	0	15 000	0
1331	D.G.E. transférable	473 155	0	0	0	0	0
1332	Dot. Dép. équip. Collèges transférables	0	0	0	7 919 148	0	0
1345	Prod. amendes radars auto. Non Transf.	510 164	0	0	0	0	0
16311	Emprunt obligataire remboursable in fine	35 000 000	0	0	0	0	0
1641	Emprunts en euros	97 950 000	0	0	0	0	0
2031	Frais d'études	0	11 794	0	1 479	0	0
204113	Subv. Etat : Projet infrastructure	0	0	0	0	0	0
204141	Subv.Cne : Bien mobilier, matériel	0	0	0	0	314	0
204142	Subv.Cne : Bâtiments, installations	0	0	0	0	0	0
204182	Autres org pub - Bât. et installations	0	0	0	0	0	0
20421	Privé : Bien mobilier, matériel	0	0	0	0	452	0
2151	Réseaux de voirie	0	0	0	0	0	0
231311	Bâtiments administratifs	0	2 790	0	0	0	0
231312	Bâtiments scolaires	0	0	0	62 220	0	0
231313	Bâtiments sociaux et médico-sociaux	0	0	0	0	0	0

**Département des B.D.R. - BUDGET DEPARTEMENTAL - CA - 2016**

Art. (1)	Libellé	01 Opérations non ventilables	0 Services généraux	1 Sécurité	2 Enseignement	3 Culture, jeunesse, sports	4 Prévention médico-sociale
231318	Autres bâtiments publics	0	0	9 491	0	0	0
23151	Réseaux de voirie	0	0	0	0	0	0
2317312	Bâtiments scolaires	0	0	0	19 634	0	0
238	Avances commandes immo corporelles	0	0	0	3	0	0
2743	Prêts au personnel	80 955	0	0	0	0	0
2748	Autres prêts	3 181 963	0	0	0	0	0
27638	Créance Autres établissements publics	80 849	0	0	0	0	0
<i>Recettes d'ordre</i>		265 691 855	0	0	0	0	0
<i>Opérations d'ordre entre section</i>		244 675 314	0	0	0	0	0
169	<i>Primes de remboursement des obligations</i>	17 652	0	0	0	0	0
192	<i>Plus ou moins-values sur cession immo.</i>	85 015	0	0	0	0	0
2111	<i>Terrains nus</i>	25 000	0	0	0	0	0
2115	<i>Terrains bâtis</i>	150 000	0	0	0	0	0
21313	<i>Bâtiments sociaux et médico-sociaux</i>	4 006 200	0	0	0	0	0
2151	<i>Réseaux de voirie</i>	180 740	0	0	0	0	0
2157	<i>Matériel et outillage technique</i>	9 643	0	0	0	0	0
2182	<i>Matériel de transport</i>	1 097 802	0	0	0	0	0
28031	<i>Frais d'études</i>	13 109 397	0	0	0	0	0
28033	<i>Frais d'insertion</i>	18 131	0	0	0	0	0
2804111	<i>Subv. Etat : Bien mobilier, matériel</i>	881 161	0	0	0	0	0
2804112	<i>Subv. Etat : Bâtiments, installations</i>	18 551 991	0	0	0	0	0
2804113	<i>Subv. Etat : Projet infrastructure</i>	5 146 529	0	0	0	0	0
2804122	<i>Subv. Régions : Bâtiments, installations</i>	1 505 368	0	0	0	0	0
2804132	<i>Subv. Dpt : Bâtiments, installations</i>	856 496	0	0	0	0	0
2804141	<i>Subv.Cne : Bien mobilier, matériel</i>	3 205 078	0	0	0	0	0
2804142	<i>Subv.Cne : Bâtiments, installations</i>	92 426 228	0	0	0	0	0
2804161	<i>Subv. SPIC : Bien mobilier, matériel</i>	2 788 747	0	0	0	0	0
2804162	<i>Subv. SPIC : Bâtiments, installations</i>	1 700 469	0	0	0	0	0
2804163	<i>Subv. SPIC : Projet infrastructure</i>	545 800	0	0	0	0	0
28041711	<i>CDE : Bien mobilier, matériel</i>	6 040	0	0	0	0	0
28041722	<i>CCAS : Bâtiments, installations</i>	23 400	0	0	0	0	0
28041781	<i>Autres EPL: Bien mobilier, matériel</i>	6 837 692	0	0	0	0	0
28041782	<i>Autres EPL: Bâtiments, installations</i>	4 365 314	0	0	0	0	0
28041783	<i>Autres EPL: Projet infrastructure</i>	10 484 983	0	0	0	0	0
2804181	<i>Autres org pub - Biens mob, mat, études</i>	2 606 545	0	0	0	0	0
2804182	<i>Autres org pub - Bât. et installations</i>	1 977 620	0	0	0	0	0
2804183	<i>Autres org pub-Proj infrastruct int nat.</i>	11 078 069	0	0	0	0	0

**Département des B.D.R. - BUDGET DEPARTEMENTAL - CA - 2016**

Art. (1)	Libellé	01 Opérations non ventilables	0 Services généraux	1 Sécurité	2 Enseignement	3 Culture, jeunesse, sports	4 Prévention médico-sociale
280421	Privé - Biens mob., matériel et études	7 153 238	0	0	0	0	0
280422	Privé - Bâtiments et installations	4 536 667	0	0	0	0	0
280423	Privé : Projet infrastructure	321 898	0	0	0	0	0
280431	Subv.Scol : Bien mobilier, matériel	1 344 183	0	0	0	0	0
280432	Subv.Scol : Bâtiments, installations	1 339 704	0	0	0	0	0
2804411	Sub nat org pub - Biens mob, mat, études	2 967 478	0	0	0	0	0
2804412	Sub nat org pub - Bât. et installations	24 820	0	0	0	0	0
2804421	Sub nat privé - Biens mob, mat, études	11 304 852	0	0	0	0	0
28051	Concessions et droits similaires	2 254 438	0	0	0	0	0
2808	Autres immobilisations incorporelles	22 150	0	0	0	0	0
28121	Plantations d'arbres et d'arbustes	29 577	0	0	0	0	0
28128	Autres aménagements de terrains	347 601	0	0	0	0	0
281311	Bâtiments administratifs	3 162 981	0	0	0	0	0
281312	Bâtiments scolaires	5 233 863	0	0	0	0	0
281313	Bâtiments sociaux et médico-sociaux	1 994 870	0	0	0	0	0
281314	Bâtiments culturels et sportifs	345 542	0	0	0	0	0
281318	Autres bâtiments publics	616 240	0	0	0	0	0
281321	Immeubles de rapport	119 515	0	0	0	0	0
281328	Autres bâtiments privés	1 188	0	0	0	0	0
281351	Bâtiments publics	298 013	0	0	0	0	0
28157	Matériel et outillage techniques	634 213	0	0	0	0	0
2817312	Bâtiments scolaires (m. à dispo)	7 832 006	0	0	0	0	0
2817318	Autres bâtiments publics (m. à dispo)	49 734	0	0	0	0	0
281788	Autres immo. corporelles (m. à dispo)	897	0	0	0	0	0
28181	Installations générales, aménagt divers	606 265	0	0	0	0	0
28182	Matériel de transport	1 926 496	0	0	0	0	0
281831	Matériel informatique scolaire	1 269 315	0	0	0	0	0
281838	Autre matériel informatique	3 361 478	0	0	0	0	0
281848	Autres matériels de bureau et mobiliers	898 228	0	0	0	0	0
28185	Matériel de téléphonie	90 076	0	0	0	0	0
28188	Autres immo. corporelles	900 679	0	0	0	0	0
Opérations patrimoniales		21 016 541	0	0	0	0	0
2031	Frais d'études	527 534	0	0	0	0	0
21831	Matériel informatique scolaire	2 944 363	0	0	0	0	0
21841	Matériel de bureau et mobilier scolaire	724 180	0	0	0	0	0
238	Avances commandes immo corporelles	16 820 464	0	0	0	0	0
001	Solde d'exécution reporté de N-1	0	0	0	0	0	0

**Département des B.D.R. - BUDGET DEPARTEMENTAL - CA - 2016**

Art. (1)	Libellé	01 Opérations non ventilables	0 Services généraux	1 Sécurité	2 Enseignement	3 Culture, jeunesse, sports	4 Prévention médico-sociale
----------	---------	----------------------------------	------------------------	---------------	-------------------	--------------------------------	--------------------------------

**FONCTIONNEMENT**

<b>DEPENSES</b>							
<b>Total dépenses de fonctionnement</b>		<b>304 259 458</b>	<b>137 540 838</b>	<b>75 767 952</b>	<b>104 751 255</b>	<b>56 727 611</b>	<b>34 687 582</b>
Dépenses réelles		59 584 143	137 540 838	75 767 952	104 751 255	56 727 611	34 687 582
60611	Eau et assainissement	0	0	0	0	3	0
60612	Energie - Electricité	0	3 409 669	0	4 414 228	0	0
60621	Combustibles	0	175 960	0	0	0	0
60622	Carburants	0	384 088	293 998	0	0	0
60623	Alimentation	0	11 650	0	0	0	0
60628	Autres fournitures non stockées	0	308 731	0	0	0	0
60631	Fournitures d'entretien	0	2 803	0	0	0	0
60632	Fournitures de petit équipement	0	98 043	140 726	33 712	35 638	20 288
60633	Fournitures de voirie	0	0	0	0	0	0
60636	Vêtements de travail	0	357 986	0	0	0	0
6064	Fournitures administratives	0	1 138 096	0	0	896	0
6065	Livres, disq., cass. (biblio. Médiat.)	0	14 811	0	0	394 561	0
60661	Médicaments	0	15 909	0	0	0	149 650
60662	Vaccins et sérums	0	0	0	0	0	191 220
60668	Autres produits pharmaceutiques	0	0	0	0	0	224 596
6067	Fournitures scolaires	0	0	0	51 837	0	0
6068	Autres matières et fournitures	0	715 573	0	0	644 371	22 021
607	Achats de marchandises	0	0	0	0	23 864	0
611	Contrats de prestations de services	0	423 361	0	0	0	7 000
6122	Crédit-bail mobilier	0	0	0	0	905	0
6132	Locations immobilières	0	841 278	131 492	0	0	0
6135	Locations mobilières	0	994 984	2 333	0	5 636	0
614	Charges locatives et de copropriété	0	1 051 226	0	0	1 401	0
61521	Entretien terrains	0	285 871	0	0	0	0
615221	Entretien, réparations bâtiments publics	0	1 030 289	85 943	600 484	0	0
615231	Entretien, réparations voiries	0	0	806 340	0	0	0
615232	Entretien, réparations réseaux	0	0	0	0	0	0
61524	Entretien bois et forêts	0	0	0	0	0	0
61551	Entretien matériel roulant	0	309 993	135 315	0	0	0
61558	Entretien autres biens mobiliers	0	374 208	0	54 334	0	0
6156	Maintenance	0	10 321 034	0	2 529 734	3 471	0
6161	Multirisques	0	858 587	115 897	0	903	0

**Département des B.D.R. - BUDGET DEPARTEMENTAL - CA - 2016**

Art. (1)	Libellé	01 Opérations non ventilables	0 Services généraux	1 Sécurité	2 Enseignement	3 Culture, jeunesse, sports	4 Prévention médico-sociale
6162	Assur. obligatoire dommage-construction	0	203 294	0	0	0	0
6168	Autres primes d'assurance	0	347 337	0	0	1 631	0
617	Etudes et recherches	0	0	0	240 019	0	0
6182	Documentation générale et technique	0	544 264	0	4 680	41 824	0
6184	Versements à des organismes de formation	0	727 852	0	0	0	0
6185	Frais de colloques et de séminaires	0	4 997	0	0	6 877	0
6188	Autres frais divers	0	1 537 407	0	992	95 186	0
6218	Autre personnel extérieur	0	698	700	2 255	11 481	606
62261	Honoraires médicaux et paramédicaux	0	5 196	0	0	0	1 649 454
62268	Autres honoraires, conseils	0	880 574	0	0	5 744	0
6227	Frais d'actes et de contentieux	0	587 442	0	0	0	0
6228	Divers	0	1 956 820	0	1 048 517	3 242 236	0
6231	Annonces et insertions	0	2 308 698	0	0	416 985	4 674
6232	Fêtes et cérémonies	0	636 981	0	15 000	703 374	0
6233	Foires et expositions	0	443 406	0	0	181 028	0
6234	Réceptions	0	0	0	0	4 808	0
6236	Catalogues et imprimés	0	1 744 102	0	0	78 435	0
6238	Divers	0	401 532	0	0	1 787 368	0
6241	Transports de biens	0	0	0	0	133 334	0
6245	Transports de personnes extérieures	0	0	0	0	2 199	0
6247	Transports collectifs	0	536 595	0	0	0	0
6251	Voyages, déplacements et missions	0	618 537	256 209	0	1 988	620 074
6255	Frais de déménagement	0	3 809	0	0	0	0
6261	Frais d'affranchissement	0	2 110 203	0	0	1 996	0
6262	Frais de télécommunications	0	1 582 273	0	367 825	2 575	0
627	Services bancaires et assimilés	0	154 250	0	0	1 418	0
6281	Concours divers (cotisations)	0	0	0	0	7 821	0
6282	Frais de gardiennage	0	5 578 370	0	0	0	0
6283	Frais de nettoyage des locaux	0	3 067 455	0	0	0	0
62878	Remboursement de frais à des tiers	0	0	0	0	0	530 805
6288	Autres services extérieurs	0	65 832	0	59 805	0	0
6331	Versement de transport	0	728 668	0	567 044	173 474	264 916
6333	Particip. employeurs format. prof. cont.	0	0	0	0	1 122	0
6336	Cotisations CNFPT et CDGFPT	0	506 103	0	280 806	91 668	130 740
63512	Taxes foncières	0	354 039	0	0	0	0
63513	Autres impôts locaux	0	132 466	0	0	0	0
6355	Taxes et impôts sur les véhicules	0	18 162	0	0	0	0
637	Autres impôts, taxes (autres organismes)	0	706 729	0	0	75 705	0



**Département des B.D.R. - BUDGET DEPARTEMENTAL - CA - 2016**

Art. (1)	Libellé	01 Opérations non ventilables	0 Services généraux	1 Sécurité	2 Enseignement	3 Culture, jeunesse, sports	4 Prévention médico-sociale
64111	Rémunération principale titulaires	0	32 089 127	0	29 566 690	9 606 460	13 316 386
64112	SFT, indemnité résidence	0	1 244 169	0	1 137 033	343 476	499 352
64113	NBI	0	621 740	0	540 683	226 747	354 399
64118	Autres indemnités titulaires	0	12 821 806	0	6 258 350	2 731 827	3 431 435
64121	Rémunération principale	0	0	0	0	0	0
64123	Indemnités d'attente	0	0	0	0	0	0
64126	Indemnités de licenciement	0	0	0	0	0	0
64128	Autres indemnités	0	0	0	0	0	0
64131	Rémunérations non tit.	0	3 435 240	0	1 372 903	362 741	474 708
6414	Personnel rémunéré à la vacation	0	93 861	0	0	122 595	596 972
64162	Emplois d'avenir	0	50 643	0	47 871	64 916	5 436
6451	Cotisations à l'U.R.S.S.A.F.	0	7 111 144	0	5 669 233	1 875 800	2 538 407
6453	Cotisations aux caisses de retraites	0	11 201 524	0	11 004 568	3 174 512	4 571 294
6456	Versement au F.N.C. supplément familial	0	780 764	0	36 808	0	0
6458	Cotis. aux autres organismes sociaux	0	1 680	0	0	0	0
6473	Allocations de chômage	0	386 202	0	180 779	0	0
6475	Médecine du travail, pharmacie	0	275 506	0	5 781	1 023	0
6478	Autres charges sociales diverses	0	6 952 843	0	0	0	0
64831	Indemnités aux agents	0	0	0	0	445	0
6488	Autres charges	0	2 149 465	0	7 119	16 842	3 060
65111	Famille et enfance	0	0	0	0	0	0
6511211	Presta. de compensation handicapé +20ans	0	0	0	0	0	0
6511212	Presta. de compensation handicapé -20ans	0	0	0	0	0	0
651122	Allocation compensatrice tierce personne	0	0	0	0	0	0
65113	Personnes âgées	0	0	0	0	0	0
651141	APA à domicile au serv. Aide Dom.	0	0	0	0	0	0
651142	APA versée au bénéficiaire	0	0	0	0	0	0
651143	APA versée bénéf. en étab.	0	0	0	0	0	0
651144	APA versée à l'étab.	0	0	0	0	0	0
6512	Secours d'urgence	0	0	0	0	0	0
6513	Bourses	0	0	0	2 752 272	217 000	0
65171	RSA - Vers. allocations forfaitaires	0	0	0	0	0	0
65172	RSA - Vers. alloc. forfaitaires maj.	0	0	0	0	0	0
6518	Autres (primes, dots)	0	0	0	0	0	0
65211	Frais de scolarité	0	0	0	0	0	0
65212	Frais périscolaires	0	0	0	0	0	0
6522	Accueil familial	0	0	0	0	0	0
652411	Foyers enf, centres et hot. mat.	0	0	0	0	0	0

**Département des B.D.R. - BUDGET DEPARTEMENTAL - CA - 2016**

Art. (1)	Libellé	01 Opérations non ventilables	0 Services généraux	1 Sécurité	2 Enseignement	3 Culture, jeunesse, sports	4 Prévention médico-sociale
652412	Mais. enf. caract. social	0	0	0	0	0	0
652413	Lieux de vie et d'accueil	0	0	0	0	0	0
652414	Foyers de jeunes travailleurs	0	0	0	0	0	0
652415	Etablissements scolaires	0	0	0	0	0	0
652416	Serv. aide éduc. milieu ouvert dom.	0	0	0	0	0	0
652418	Autres	0	51 140	0	0	0	517 964
65242	Frais séj. étab. adultes hand	0	0	0	0	0	0
65243	Frais séj. étab. pers. âgées	0	0	0	0	0	0
6525	Frais d'inhumation	0	0	0	0	0	0
6531	Indemnités	0	2 218 636	0	0	0	0
6532	Frais de mission et de déplacement	0	102 734	0	0	0	0
6533	Cotisations de retraite	0	1 018 422	0	0	0	0
6534	Cotis. de sécurité sociale - part patron	0	584 458	0	0	0	0
6535	Formation	0	20 443	0	0	0	0
6541	Créances admises en non-valeur	0	42 958	0	0	0	0
6542	Créances éteintes	0	26 445	0	0	0	0
65511	Etablissements publics	0	0	0	12 283 900	168 500	0
65512	Etablissements privés	0	0	0	11 677 081	0	0
6553	Service d'incendie	0	0	70 869 474	0	0	0
6558	Autres contributions obligatoires	0	14 730	1 824 526	1 195 728	0	1 802 235
6561	Org. de regroup. (synd. Mixte, entente)	0	0	0	0	0	0
65661	Contrat d'accompagnement dans l'emploi	0	0	0	0	0	0
65662	Contrat d'initiative-emploi	0	0	0	0	0	0
6568	Autres participations	0	1 355 355	1 091 799	10 174	0	4 950
65732	Subv. fonct. Régions	0	0	0	0	0	0
65734	Subv. fonct. Communes et intercos	0	0	0	0	2 435 110	51 003
65736	Subv. fonct. SPIC	0	0	0	0	0	0
65737	Subv. Fonct. Autres EPL	0	0	0	1 686 334	0	54 320
65738	Subv. fonct. Autres organismes publics	0	114 000	0	4 695 717	149 500	932 000
6574	Subv. fonct. asso. personnes privées	0	593 150	13 200	4 348 443	27 034 141	1 716 261
6577	Remises gracieuses	0	8 342	0	0	0	0
6581	Redev. concessions, brevets, licences...	0	0	0	0	0	0
65861	Frais de personnel	490 762	0	0	0	0	0
65862	Matériel, équipement et fournitures	86 865	0	0	0	0	0
65881	Hébergement et restauration scolaires	0	0	0	0	0	0
65888	Autres	0	10 445	0	0	0	0
66111	Intérêts réglés à l'échéance	14 238 286	0	0	0	0	0
66112	Intérêts - Rattachement des ICNE	357 273	0	0	0	0	0

**Département des B.D.R. - BUDGET DEPARTEMENTAL - CA - 2016**

Art. (1)	Libellé	01 Opérations non ventilables	0 Services généraux	1 Sécurité	2 Enseignement	3 Culture, jeunesse, sports	4 Prévention médico-sociale
6615	Intérêts comptes courants et de dépôts	99	0	0	0	0	0
6688	Autres	121 298	0	0	0	0	0
6711	Intérêts moratoires, pénalités / marché	450	231 245	0	0	0	0
6713	Dots et prix	0	7 762	0	1 150	0	0
6718	Autres charges exceptionnelles gestion	0	121 179	0	0	150	0
673	Titres annulés (sur exercices antérieurs	0	184 442	0	1 368	0	1 355
678	Autres charges exceptionnelles	0	1 001	0	0	13 902	0
6815	Dot. prov. pour risques fonct. courant	2 130 400	0	0	0	0	0
6817	Dot. prov. dépréc. actifs circulants	326 000	0	0	0	0	0
6865	Dot. prov. risques et charges financiers	3 080 676	0	0	0	0	0
73914	Prél.fonds péréquat* cotis/VA entreprise	887 956	0	0	0	0	0
739261	Prélèvements fonds péréquation des DMTO	28 198 385	0	0	0	0	0
739262	Prélèvement fonds solidarité des départ.	9 665 692	0	0	0	0	0
<i>Dépenses d'ordre</i>		<i>244 675 314</i>	<i>0</i>	<i>0</i>	<i>0</i>	<i>0</i>	<i>0</i>
<i>Opérations d'ordre entre section</i>		<i>244 675 314</i>	<i>0</i>	<i>0</i>	<i>0</i>	<i>0</i>	<i>0</i>
675	<i>Valeurs comptables immobilisations cédée</i>	<i>5 469 385</i>	<i>0</i>	<i>0</i>	<i>0</i>	<i>0</i>	<i>0</i>
6761	<i>Différences sur réalisations (positives)</i>	<i>85 015</i>	<i>0</i>	<i>0</i>	<i>0</i>	<i>0</i>	<i>0</i>
6811	<i>Dot. amort. et prov. Immos incorporelles</i>	<i>239 103 262</i>	<i>0</i>	<i>0</i>	<i>0</i>	<i>0</i>	<i>0</i>
6861	<i>Dot. amort. Primes rembourst obligations</i>	<i>17 652</i>	<i>0</i>	<i>0</i>	<i>0</i>	<i>0</i>	<i>0</i>
<i>Opérations d'ordre à l'intérieur de la section</i>		<i>0</i>	<i>0</i>	<i>0</i>	<i>0</i>	<i>0</i>	<i>0</i>
002 Déficit de fonctionnement reporté de N-1		0	0	0	0	0	0

RECETTES							
<b>Total recettes de fonctionnement</b>		<b>2 245 811 593</b>	<b>15 609 372</b>	<b>0</b>	<b>4 790 535</b>	<b>483 033</b>	<b>3 280 462</b>
Recettes réelles		2 052 485 279	15 609 372	0	4 790 535	483 033	3 280 462
6419	Remboursements rémunérations personnel	0	294 024	0	0	0	0
6459	Rembourst charges SS et prévoyance	0	389 616	0	0	0	0
7021	Ventes de récoltes	0	2 800	0	0	0	0
7022	Coupes de bois	0	0	0	0	0	0
7028	Autres produits forestiers	0	0	0	0	0	0
70321	Stationnement et location voie publique	0	93 394	0	0	0	0
70323	Red.occupation dom. public départemental	0	25 879	0	0	0	0
70328	Autres droits stationnement et location	0	0	0	0	0	0
7038	Autres redevances et recettes domaine	0	2 340	0	0	0	0
7062	Redevances services à caractère culturel	0	0	0	0	314 386	0
7066	Redevances services à caractère social	0	171 560	0	0	0	0
7068	Autres redevances et droits	0	0	0	0	0	0

**Département des B.D.R. - BUDGET DEPARTEMENTAL - CA - 2016**

Art. (1)	Libellé	01 Opérations non ventilables	0 Services généraux	1 Sécurité	2 Enseignement	3 Culture, jeunesse, sports	4 Prévention médico-sociale
7083	Locations diverses (autres qu'immeubles)	0	46 919	0	0	0	0
70848	Mise à dispo personnel autres organismes	0	947 772	0	0	0	0
70878	Remb. frais par des tiers	0	16 198	0	0	0	0
7088	Produits activités annexes (abonnements)	0	3 755	0	0	130 194	0
73111	Taxe foncière sur les propriétés bâties	365 938 092	0	0	0	0	0
73112	Cotisation sur la VAE	237 932 286	0	0	0	0	0
73114	Imposition Forf. sur Entrep. Réseau	7 480 499	0	0	0	0	0
73121	F.N.G.I.R.	37 709 838	0	0	0	0	0
73125	Frais taxe foncière propriétés bâties	16 759 418	0	0	0	0	0
7318	Autres impôts locaux ou assimilés	2 789 540	0	0	0	0	0
7321	Taxe départementale publicité foncière	337 736 144	0	0	0	0	0
7322	Taxe départ. Add. certains droits enreg.	3 010 058	0	0	0	0	0
73261	Attrib. fonds péréquation des DMTO	14 035 975	0	0	0	0	0
73262	Attribution fonds solidarité des départ.	480 107	0	0	0	0	0
7327	Taxe d'aménagement	11 125 486	0	0	0	0	0
7342	Taxe sur les conventions d'assurance	192 883 865	0	0	0	0	0
7351	Taxe sur l'électricité	21 466 422	0	0	0	0	0
7352	TICPE	370 997 560	0	0	0	0	0
7388	Autres	18 710	0	0	0	0	0
7411	Dotations forfaitaire	171 225 103	0	0	0	0	0
74122	Dotations de péréquation urbaine	32 797 900	0	0	0	0	0
74123	Dotations de compensation	135 979 087	0	0	0	0	0
7461	DGD	11 932 208	0	0	0	0	0
74712	Emplois d'avenir	0	285 813	0	0	0	0
74718	Autres participations Etat	0	25 908	0	0	8 000	0
7472	Participation régions	0	0	0	0	0	0
7473	Participation Départements	0	0	0	111 077	0	0
7474	Participation Communes et interco	0	0	0	0	0	0
7475	Particip. Groupements de collectivités	0	0	0	0	0	0
7476	Sécurité sociale, organism. Mutualistes	0	0	0	0	0	0
74771	Participation Fonds social européen	0	0	0	0	0	0
747811	Dotations versées au titre de l'APA	0	0	0	0	0	0
747812	Dotations versées au titre de la PCH	0	0	0	0	0	0
747813	Dotations versées au titre des MDPH	0	0	0	0	0	0
7478228	Autres personnes privées	1 695 000	0	0	0	750	0
74783	Fonds mobilisation départ. Insertion	0	0	0	0	0	0
74788	Autres	3 740 295	136 816	0	0	0	0
74832	D.C.R.T.P.	48 624 797	0	0	0	0	0

**Département des B.D.R. - BUDGET DEPARTEMENTAL - CA - 2016**

Art. (1)	Libellé	01 Opérations non ventilables	0 Services généraux	1 Sécurité	2 Enseignement	3 Culture, jeunesse, sports	4 Prévention médico-sociale
74833	Etat - Compensation CET (CVAE et CFE)	75 948	0	0	0	0	0
74834	Etat - Compens. exonération T.F.B.	1 931 341	0	0	0	0	0
74835	D.T.C. exonération fiscalité directe	14 035 664	0	0	0	0	0
74881	Particip. familles resto, hébergé	0	0	0	4 576 537	0	0
7511	Recouvrements sur département, autres CL	0	0	0	0	0	80 454
7512	Recouvrements sur Sécurité Sociale	0	0	0	0	0	3 199 434
7513	Recouvrements sur bénéficiaire, tiers-pa	0	0	0	0	0	0
7518	Recouvrements sur autres redevables	0	0	0	0	0	0
752	Revenus des immeubles	0	3 176 415	0	75 000	0	0
7531	RMI	0	0	0	0	0	0
7533	APA	0	0	0	0	0	0
75342	Allocations forfaitaires	0	0	0	0	0	0
75343	Allocations forfaitaires majorées	0	0	0	0	0	0
7535	PCH	0	0	0	0	0	0
757	Redevances versées par fermiers, conces.	0	0	0	0	0	0
7588	Autres produits divers gestion courante	0	3 678 085	0	20 372	22 029	0
761	Produits de participations	4 340 221	0	0	0	0	0
7621	Prod. Immo. fin. - encaissées à échéance	1 088	0	0	0	0	0
7688	Autres	4 664	951	0	0	0	0
7711	Dédits et pénalités perçus	488 624	16 858	0	0	0	0
7714	Recouvert créances admises en non valeur	0	379 202	0	0	0	0
7718	Autres prod. except. opération gestion	0	277 793	0	0	0	0
773	Mandats annulés (exercices antérieurs)	973	34 194	0	2 402	7 674	574
775	Produits des cessions d'immobilisations	0	3 738 906	0	0	0	0
7788	Produits exceptionnels divers	0	1 864 173	0	5 147	0	0
7815	Rep. prov. charges fonctionn courant	3 037 000	0	0	0	0	0
7817	Rep. prov. dépréc. actifs circulants	2 211 367	0	0	0	0	0
<i>Recettes d'ordre</i>		<i>47 233 060</i>	<i>0</i>	<i>0</i>	<i>0</i>	<i>0</i>	<i>0</i>
<i>Opérations d'ordre entre section</i>		<i>47 233 060</i>	<i>0</i>	<i>0</i>	<i>0</i>	<i>0</i>	<i>0</i>
7761	<i>Différences sur réalisations (négatives)</i>	<i>1 815 495</i>	<i>0</i>	<i>0</i>	<i>0</i>	<i>0</i>	<i>0</i>
7768	<i>Neutralisation des amortissements</i>	<i>36 286 754</i>	<i>0</i>	<i>0</i>	<i>0</i>	<i>0</i>	<i>0</i>
777	<i>Quote-part subv invest transf cpte résul</i>	<i>9 130 812</i>	<i>0</i>	<i>0</i>	<i>0</i>	<i>0</i>	<i>0</i>
<i>Opérations d'ordre à l'intérieur de la section</i>		<i>0</i>	<i>0</i>	<i>0</i>	<i>0</i>	<i>0</i>	<i>0</i>
002 Excédent de fonctionnement reporté de N-1		146 093 254	0	0	0	0	0

(1) A détailler conformément au plan de comptes.

<b>IV – ANNEXES</b>	<b>IV</b>
<b>PRESENTATION CROISEE PAR FONCTION – VUE D'ENSEMBLE</b>	<b>A1</b>

Art. (1)	Libellé	5 Action sociale (hors RMI, RSA, APA)	5-4 Revenu minimum d'insertion	5-5 Personnes dépendantes (APA)	5-6 Revenu de solidarité active	6 Réseaux et infrastructures	7 Aménagement et environnement	8 Transports	9 Développement économique	TOTAL
<b>INVESTISSEMENT</b>										
<b>DEPENSES</b>										
<b>Total dépenses d'investissement</b>		<b>7 510 739</b>	<b>0</b>	<b>0</b>	<b>18 561</b>	<b>88 622 432</b>	<b>170 983 079</b>	<b>18 537 666</b>	<b>9 480 755</b>	<b>663 332 805</b>
Dépenses réelles		7 510 739	0	0	18 561	88 622 432	170 983 079	18 537 666	9 480 755	487 101 227
103	Plan de relance FCTVA	0	0	0	0	0	0	0	0	6 300 000
1641	Emprunts en euros	0	0	0	0	0	0	0	0	50 600 854
2031	Frais d'études	155 524	0	0	0	4 388 351	293 763	91 767	54 354	14 627 866
2033	Frais d'insertion	0	0	0	0	145 084	0	0	0	399 129
204111	Subv. Etat : Bien mobilier, matériel	0	0	0	0	0	0	0	0	633 569
204113	Subv. Etat : Projet infrastructure	0	0	0	0	42 393 986	0	0	0	53 215 386
204141	Subv.Cne : Bien mobilier, matériel	0	0	0	0	0	4 569 675	59 955	19 373	4 967 867
204142	Subv.Cne : Bâtiments, installations	0	0	0	0	1 711 498	141 551 226	11 306 866	338 450	156 207 967
204161	Subv. SPIC : Bien mobilier, matériel	0	0	0	0	0	0	641 924	0	641 924
204162	Subv. SPIC : Bâtiments, installations	0	0	0	0	410 164	0	4 100 000	0	4 510 164
204163	Subv. SPIC : Projet infrastructure	0	0	0	0	0	0	0	3 241 600	3 241 600
2041722	CCAS : Bâtiments, installations	0	0	0	0	0	0	0	0	0
2041781	Autres EPL: Bien mobilier, matériel	121 476	0	0	0	0	0	0	0	7 132 322
2041782	Autres EPL: Bâtiments, installations	1 518 855	0	0	0	0	9 949 691	0	646 200	14 177 746
204181	Autres org pub - Biens mob, mat, études	0	0	0	0	778 050	194 859	950 000	61 244	4 506 995
204182	Autres org pub - Bât. et installations	0	0	0	0	200 000	4 596 867	0	663 203	5 460 070
204183	Autres org pub-Proj infrastruct int nat.	0	0	0	0	1 316 734	0	0	0	2 188 784
20421	Privé : Bien mobilier, matériel	544 823	0	0	18 561	23 530	296 029	0	1 505 635	3 536 344
20422	Privé : Bâtiments, installations	1 625 894	0	0	0	0	8 375 121	0	2 735 864	14 026 127
20423	Privé : Projet infrastructure	0	0	0	0	0	24 000	0	214 833	2 520 423
20431	Subv.Scol : Bien mobilier, matériel	0	0	0	0	0	0	0	0	1 421 710
2051	Concessions, droits similaires	0	0	0	0	0	0	0	0	4 460 364
2111	Terrains nus	0	0	0	0	0	0	0	0	72 300
2117	Bois et forêts	0	0	0	0	0	333 444	0	0	333 444
2128	Autres agencements et aménagements	0	0	0	0	0	309 041	0	0	309 041
21313	Bâtiments sociaux et médico-sociaux	814 274	0	0	0	0	0	0	0	814 274
2151	Réseaux de voirie	0	0	0	0	298 667	0	0	0	298 667
2157	Matériel et outillage technique	0	0	0	0	1 269 797	0	0	0	1 287 366

Département des B.D.R. - BUDGET DEPARTEMENTAL - CA - 2016

Art. (1)	Libellé	5 Action sociale (hors RMI, RSA, APA)	5-4 Revenu minimum d'insertion	5-5 Personnes dépendantes (APA)	5-6 Revenu de solidarité active	6 Réseaux et infrastructures	7 Aménagement et environnement	8 Transports	9 Développement économique	TOTAL
216	Collections et oeuvres d'art	0	0	0	0	0	0	0	0	168 812
2181	Install. générales, agencements	0	0	0	0	0	0	0	0	122 506
2182	Matériel de transport	0	0	0	0	0	317 784	0	0	2 360 877
21831	Matériel informatique scolaire	0	0	0	0	0	0	0	0	3 582 288
21838	Autre matériel informatique	0	0	0	0	0	0	0	0	1 780 898
21841	Matériel de bureau et mobilier scolaire	0	0	0	0	0	0	0	0	403 122
21848	Autres matériels de bureau et mobiliers	0	0	0	0	0	0	0	0	183 074
2185	Matériel de téléphonie	0	0	0	0	0	0	0	0	36 418
2188	Autres immobilisations corporelles	0	0	0	0	0	28 764	0	0	775 326
231311	Bâtiments administratifs	0	0	0	0	0	0	0	0	2 438 535
231312	Bâtiments scolaires	0	0	0	0	0	0	0	0	18 783 227
231313	Bâtiments sociaux et médico-sociaux	2 688 115	0	0	0	0	0	0	0	2 765 886
231314	Bâtiments culturels et sportifs	0	0	0	0	0	0	0	0	858 163
231318	Autres bâtiments publics	0	0	0	0	1 335	142 816	0	0	397 270
231351	Bâtiments publics	0	0	0	0	0	0	1 387 154	0	1 387 154
23151	Réseaux de voirie	0	0	0	0	35 685 236	0	0	0	35 685 236
2316	Restaur. des collections oeuvres art	0	0	0	0	0	0	0	0	389 672
2317312	Bâtiments scolaires	0	0	0	0	0	0	0	0	13 954 996
2317318	Autres bâtiments publics	0	0	0	0	0	0	0	0	649 784
23181	Installations générales, agencements et	41 778	0	0	0	0	0	0	0	89 821
238	Avances commandes immo corporelles	0	0	0	0	0	0	0	0	36 962 960
261	Titres de participation	0	0	0	0	0	0	0	0	1 179 250
2743	Prêts au personnel	0	0	0	0	0	0	0	0	78 500
2748	Autres prêts	0	0	0	0	0	0	0	0	4 150 000
4581003	Faculté d'odontologie	0	0	0	0	0	0	0	0	25 151
<i>Dépenses d'ordre</i>		0	0	0	0	0	0	0	0	68 249 601
<i>Opérations d'ordre entre section</i>		0	0	0	0	0	0	0	0	47 233 060
13911	<i>Sub. transf cpte rés. Etat, étab. Nat.</i>	0	0	0	0	0	0	0	0	313 995
13912	<i>Sub. transf cpte résult. Régions</i>	0	0	0	0	0	0	0	0	193 024
13914	<i>Sub. transf cpte résult. Communes</i>	0	0	0	0	0	0	0	0	30 452
13916	<i>Sub. transf cpte résult. Autres EPL</i>	0	0	0	0	0	0	0	0	26 667
139172	<i>Sub. transf cpte résult. FEDER</i>	0	0	0	0	0	0	0	0	278 136
13918	<i>Autres Sub. Transf équipement</i>	0	0	0	0	0	0	0	0	2 667
13931	<i>Sub. transf cpte résult. D.G.E.</i>	0	0	0	0	0	0	0	0	366 724
13932	<i>Sub. transf cpte résult. DDEC</i>	0	0	0	0	0	0	0	0	7 919 148
192	<i>Plus ou moins-values sur cession immo.</i>	0	0	0	0	0	0	0	0	1 815 495
198	<i>Neutralisation des amortissements</i>	0	0	0	0	0	0	0	0	36 286 754

**Département des B.D.R. - BUDGET DEPARTEMENTAL - CA - 2016**

Art. (1)	Libellé	5 Action sociale (hors RMI, RSA, APA)	5-4 Revenu minimum d'insertion	5-5 Personnes dépendantes (APA)	5-6 Revenu de solidarité active	6 Réseaux et infrastructures	7 Aménagement et environnement	8 Transports	9 Développement économique	TOTAL
<i>Opérations patrimoniales</i>		0	0	0	0	0	0	0	0	21 016 541
204411	Sub nat org pub - Biens mob, mat, études	0	0	0	0	0	0	0	0	3 668 543
231311	Bâtiments administratifs	0	0	0	0	0	0	0	0	25 779
231312	Bâtiments scolaires	0	0	0	0	0	0	0	0	16 546 292
231313	Bâtiments sociaux et médico-sociaux	0	0	0	0	0	0	0	0	204 681
231318	Autres bâtiments publics	0	0	0	0	0	0	0	0	43 712
231351	Bâtiments publics	0	0	0	0	0	0	0	0	17 900
23151	Réseaux de voirie	0	0	0	0	0	0	0	0	506 914
2317312	Bâtiments scolaires	0	0	0	0	0	0	0	0	2 719
001 Solde d'exécution reporté de N-1		0	0	0	0	0	0	0	0	107 981 977

RECETTES										
Total recettes d'investissement		22 526	0	0	0	11 115 246	526 500	3 242 480	77 614	485 527 632
Recettes réelles		22 526	0	0	0	11 115 246	526 500	3 242 480	77 614	219 835 777
10222	FCTVA	0	0	0	0	0	0	0	0	30 115 213
1068	Excédents de fonctionnement capitalisés	0	0	0	0	0	0	0	0	28 949 909
1311	Subv. transf. Etat et établ. nationaux	0	0	0	0	0	126 500	0	0	526 510
13172	Subv. transf. FEDER	0	0	0	0	0	0	95 125	0	95 125
1318	Autres subventions d'équipement transf.	0	0	0	0	0	0	0	0	10 868
1321	Subv. non transf. Etat, établ. nationaux	0	0	0	0	739 396	0	0	17 994	813 390
1322	Subv. non transf. Régions	0	0	0	0	646 857	0	0	12 120	658 977
1324	Subv. non transf. Communes	0	0	0	0	874 209	0	0	0	874 209
1328	Autres subventions d'équip. non transf.	0	0	0	0	490 000	0	0	0	505 000
1331	D.G.E. transférable	0	0	0	0	0	0	0	0	473 155
1332	Dot. Dép. équip. Collèges transférables	0	0	0	0	0	0	0	0	7 919 148
1345	Prod. amendes radars auto. Non Transf.	0	0	0	0	0	0	0	0	510 164
16311	Emprunt obligataire remboursable in fine	0	0	0	0	0	0	0	0	35 000 000
1641	Emprunts en euros	0	0	0	0	0	0	0	0	97 950 000
2031	Frais d'études	0	0	0	0	0	0	0	0	13 273
204113	Subv. Etat : Projet infrastructure	0	0	0	0	7 521 084	0	0	0	7 521 084
204141	Subv.Cne : Bien mobilier, matériel	0	0	0	0	0	0	0	0	314
204142	Subv.Cne : Bâtiments, installations	0	0	0	0	0	400 000	0	0	400 000
204182	Autres org pub - Bât. et installations	0	0	0	0	0	0	3 147 355	0	3 147 355
20421	Privé : Bien mobilier, matériel	0	0	0	0	0	0	0	47 500	47 952
2151	Réseaux de voirie	0	0	0	0	813 207	0	0	0	813 207
231311	Bâtiments administratifs	0	0	0	0	0	0	0	0	2 790



Département des B.D.R. - BUDGET DEPARTEMENTAL - CA - 2016

Art. (1)	Libellé	5 Action sociale (hors RMI, RSA, APA)	5-4 Revenu minimum d'insertion	5-5 Personnes dépendantes (APA)	5-6 Revenu de solidarité active	6 Réseaux et infrastructures	7 Aménagement et environnement	8 Transports	9 Développement économique	TOTAL
231312	Bâtiments scolaires	0	0	0	0	0	0	0	0	62 220
231313	Bâtiments sociaux et médico-sociaux	22 526	0	0	0	0	0	0	0	22 526
231318	Autres bâtiments publics	0	0	0	0	0	0	0	0	9 491
23151	Réseaux de voirie	0	0	0	0	30 494	0	0	0	30 494
2317312	Bâtiments scolaires	0	0	0	0	0	0	0	0	19 634
238	Avances commandes immo corporelles	0	0	0	0	0	0	0	0	3
2743	Prêts au personnel	0	0	0	0	0	0	0	0	80 955
2748	Autres prêts	0	0	0	0	0	0	0	0	3 181 963
27638	Créance Autres établissements publics	0	0	0	0	0	0	0	0	80 849
<i>Recettes d'ordre</i>		0	0	0	0	0	0	0	0	265 691 855
<i>Opérations d'ordre entre section</i>		0	0	0	0	0	0	0	0	244 675 314
169	<i>Primes de remboursement des obligations</i>	0	0	0	0	0	0	0	0	17 652
192	<i>Plus ou moins-values sur cession immo.</i>	0	0	0	0	0	0	0	0	85 015
2111	<i>Terrains nus</i>	0	0	0	0	0	0	0	0	25 000
2115	<i>Terrains bâtis</i>	0	0	0	0	0	0	0	0	150 000
21313	<i>Bâtiments sociaux et médico-sociaux</i>	0	0	0	0	0	0	0	0	4 006 200
2151	<i>Réseaux de voirie</i>	0	0	0	0	0	0	0	0	180 740
2157	<i>Matériel et outillage technique</i>	0	0	0	0	0	0	0	0	9 643
2182	<i>Matériel de transport</i>	0	0	0	0	0	0	0	0	1 097 802
28031	<i>Frais d'études</i>	0	0	0	0	0	0	0	0	13 109 397
28033	<i>Frais d'insertion</i>	0	0	0	0	0	0	0	0	18 131
2804111	<i>Subv. Etat : Bien mobilier, matériel</i>	0	0	0	0	0	0	0	0	881 161
2804112	<i>Subv. Etat : Bâtiments, installations</i>	0	0	0	0	0	0	0	0	18 551 991
2804113	<i>Subv. Etat : Projet infrastructure</i>	0	0	0	0	0	0	0	0	5 146 529
2804122	<i>Subv. Régions : Bâtiments, installations</i>	0	0	0	0	0	0	0	0	1 505 368
2804132	<i>Subv. Dpt : Bâtiments, installations</i>	0	0	0	0	0	0	0	0	856 496
2804141	<i>Subv. Cne : Bien mobilier, matériel</i>	0	0	0	0	0	0	0	0	3 205 078
2804142	<i>Subv. Cne : Bâtiments, installations</i>	0	0	0	0	0	0	0	0	92 426 228
2804161	<i>Subv. SPIC : Bien mobilier, matériel</i>	0	0	0	0	0	0	0	0	2 788 747
2804162	<i>Subv. SPIC : Bâtiments, installations</i>	0	0	0	0	0	0	0	0	1 700 469
2804163	<i>Subv. SPIC : Projet infrastructure</i>	0	0	0	0	0	0	0	0	545 800
28041711	<i>CDE : Bien mobilier, matériel</i>	0	0	0	0	0	0	0	0	6 040
28041722	<i>CCAS : Bâtiments, installations</i>	0	0	0	0	0	0	0	0	23 400
28041781	<i>Autres EPL: Bien mobilier, matériel</i>	0	0	0	0	0	0	0	0	6 837 692
28041782	<i>Autres EPL: Bâtiments, installations</i>	0	0	0	0	0	0	0	0	4 365 314
28041783	<i>Autres EPL: Projet infrastructure</i>	0	0	0	0	0	0	0	0	10 484 983
2804181	<i>Autres org pub - Biens mob, mat, études</i>	0	0	0	0	0	0	0	0	2 606 545

Département des B.D.R. - BUDGET DEPARTEMENTAL - CA - 2016

Art. (1)	Libellé	5 Action sociale (hors RMI, RSA, APA)	5-4 Revenu minimum d'insertion	5-5 Personnes dépendantes (APA)	5-6 Revenu de solidarité active	6 Réseaux et infrastructures	7 Aménagement et environnement	8 Transports	9 Développement économique	TOTAL
2804182	Autres org pub - Bât. et installations	0	0	0	0	0	0	0	0	1 977 620
2804183	Autres org pub-Proj infrastruct int nat.	0	0	0	0	0	0	0	0	11 078 069
280421	Privé - Biens mob., matériel et études	0	0	0	0	0	0	0	0	7 153 238
280422	Privé - Bâtiments et installations	0	0	0	0	0	0	0	0	4 536 667
280423	Privé : Projet infrastructure	0	0	0	0	0	0	0	0	321 898
280431	Subv.Scol : Bien mobilier, matériel	0	0	0	0	0	0	0	0	1 344 183
280432	Subv.Scol : Bâtiments, installations	0	0	0	0	0	0	0	0	1 339 704
2804411	Sub nat org pub - Biens mob, mat, études	0	0	0	0	0	0	0	0	2 967 478
2804412	Sub nat org pub - Bât. et installations	0	0	0	0	0	0	0	0	24 820
2804421	Sub nat privé - Biens mob, mat, études	0	0	0	0	0	0	0	0	11 304 852
28051	Concessions et droits similaires	0	0	0	0	0	0	0	0	2 254 438
2808	Autres immobilisations incorporelles	0	0	0	0	0	0	0	0	22 150
28121	Plantations d'arbres et d'arbustes	0	0	0	0	0	0	0	0	29 577
28128	Autres aménagements de terrains	0	0	0	0	0	0	0	0	347 601
281311	Bâtiments administratifs	0	0	0	0	0	0	0	0	3 162 981
281312	Bâtiments scolaires	0	0	0	0	0	0	0	0	5 233 863
281313	Bâtiments sociaux et médico-sociaux	0	0	0	0	0	0	0	0	1 994 870
281314	Bâtiments culturels et sportifs	0	0	0	0	0	0	0	0	345 542
281318	Autres bâtiments publics	0	0	0	0	0	0	0	0	616 240
281321	Immeubles de rapport	0	0	0	0	0	0	0	0	119 515
281328	Autres bâtiments privés	0	0	0	0	0	0	0	0	1 188
281351	Bâtiments publics	0	0	0	0	0	0	0	0	298 013
28157	Matériel et outillage techniques	0	0	0	0	0	0	0	0	634 213
2817312	Bâtiments scolaires (m. à dispo)	0	0	0	0	0	0	0	0	7 832 006
2817318	Autres bâtiments publics (m. à dispo)	0	0	0	0	0	0	0	0	49 734
281788	Autres immo. corporelles (m. à dispo)	0	0	0	0	0	0	0	0	897
28181	Installations générales, aménagt divers	0	0	0	0	0	0	0	0	606 265
28182	Matériel de transport	0	0	0	0	0	0	0	0	1 926 496
281831	Matériel informatique scolaire	0	0	0	0	0	0	0	0	1 269 315
281838	Autre matériel informatique	0	0	0	0	0	0	0	0	3 361 478
281848	Autres matériels de bureau et mobiliers	0	0	0	0	0	0	0	0	898 228
28185	Matériel de téléphonie	0	0	0	0	0	0	0	0	90 076
28188	Autres immo. corporelles	0	0	0	0	0	0	0	0	900 679
Opérations patrimoniales		0	0	0	0	0	0	0	0	21 016 541
2031	Frais d'études	0	0	0	0	0	0	0	0	527 534
21831	Matériel informatique scolaire	0	0	0	0	0	0	0	0	2 944 363
21841	Matériel de bureau et mobilier scolaire	0	0	0	0	0	0	0	0	724 180

**Département des B.D.R. - BUDGET DEPARTEMENTAL - CA - 2016**

Art. (1)	Libellé	5 Action sociale (hors RMI, RSA, APA)	5-4 Revenu minimum d'insertion	5-5 Personnes dépendantes (APA)	5-6 Revenu de solidarité active	6 Réseaux et infrastructures	7 Aménagement et environnement	8 Transports	9 Développement économique	TOTAL
238	Avances commandes immo corporelles	0	0	0	0	0	0	0	0	16 820 464
001	Solde d'exécution reporté de N-1	0	0	0	0	0	0	0	0	0

**FONCTIONNEMENT**

DEPENSES										
Total dépenses de fonctionnement	676 905 066	0	160 018 795	527 794 760	37 837 736	22 139 347	88 899 177	17 618 864	2 244 948 442	
Dépenses réelles	676 905 066	0	160 018 795	527 794 760	37 837 736	22 139 347	88 899 177	17 618 864	2 000 273 127	
60611	Eau et assainissement	0	0	0	0	328 756	0	0	328 758	
60612	Energie - Electricité	0	0	0	0	0	0	0	7 823 897	
60621	Combustibles	0	0	0	18 443	0	0	0	194 403	
60622	Carburants	0	0	0	582 108	71 837	0	0	1 332 030	
60623	Alimentation	1 153 654	0	0	0	0	0	29 034	1 194 338	
60628	Autres fournitures non stockées	501	0	0	3 262	167 330	0	0	479 824	
60631	Fournitures d'entretien	24 195	0	0	647 510	1 118	0	0	675 626	
60632	Fournitures de petit équipement	26 428	0	0	0	6 708	0	0	361 543	
60633	Fournitures de voirie	0	0	0	109 917	0	0	0	109 917	
60636	Vêtements de travail	0	0	0	0	48 691	0	0	406 677	
6064	Fournitures administratives	0	0	0	0	0	0	0	1 138 992	
6065	Livres, disq., cass. (biblio. Médiat.)	0	0	0	0	0	0	0	409 372	
60661	Médicaments	0	0	0	0	0	0	0	165 559	
60662	Vaccins et sérums	0	0	0	0	0	0	0	191 220	
60668	Autres produits pharmaceutiques	10 894	0	0	0	0	0	0	235 491	
6067	Fournitures scolaires	0	0	0	0	0	0	0	51 837	
6068	Autres matières et fournitures	38 943	0	0	81 677	2 948	250 569	0	1 756 101	
607	Achats de marchandises	0	0	0	0	0	0	0	23 864	
611	Contrats de prestations de services	3 828 273	0	0	7 487	172 680	1 762 099	45 699	6 246 599	
6122	Crédit-bail mobilier	0	0	0	0	0	0	0	905	
6132	Locations immobilières	2 853 357	0	0	1 900	0	0	0	3 828 027	
6135	Locations mobilières	837 464	0	0	0	1 992	606 395	0	2 448 804	
614	Charges locatives et de copropriété	0	0	0	0	0	0	0	1 052 626	
61521	Entretien terrains	0	0	0	0	27 135	0	0	313 005	
615221	Entretien, réparations bâtiments publics	544 360	0	0	0	0	0	0	2 261 077	
615231	Entretien, réparations voiries	0	0	0	7 132 987	9 594	0	0	7 948 921	
615232	Entretien, réparations réseaux	0	0	0	111 178	24 274	0	0	135 451	
61524	Entretien bois et forêts	0	0	0	0	28 164	0	0	28 164	
61551	Entretien matériel roulant	0	0	0	195 785	30 029	10 023	0	681 145	

Département des B.D.R. - BUDGET DEPARTEMENTAL - CA - 2016

Art. (1)	Libellé	5 Action sociale (hors RMI, RSA, APA)	5-4 Revenu minimum d'insertion	5-5 Personnes dépendantes (APA)	5-6 Revenu de solidarité active	6 Réseaux et infrastructures	7 Aménagement et environnement	8 Transports	9 Développement économique	TOTAL
61558	Entretien autres biens mobiliers	0	0	0	0	60 057	42 543	0	0	531 141
6156	Maintenance	0	0	0	0	0	0	11 798	0	12 866 037
6161	Multirisques	0	0	0	0	232 734	0	0	0	1 208 121
6162	Assur. obligatoire dommage-construction	0	0	0	0	0	0	0	0	203 294
6168	Autres primes d'assurance	0	0	0	0	0	0	0	0	348 967
617	Etudes et recherches	0	0	0	0	0	658 792	0	0	898 810
6182	Documentation générale et technique	273	0	0	0	0	6 625	0	0	597 666
6184	Versements à des organismes de formation	89 638	0	0	0	0	0	0	0	817 491
6185	Frais de colloques et de séminaires	0	0	0	0	0	0	0	0	11 874
6188	Autres frais divers	31 385	0	0	0	0	0	0	0	1 664 970
6218	Autre personnel extérieur	2 162	0	0	442 048	419	1 138	168	342	462 015
62261	Honoraires médicaux et paramédicaux	245 139	0	0	0	0	2 748	0	356 725	2 259 263
62268	Autres honoraires, conseils	2 102 946	0	0	8 610 195	13 583	0	0	0	11 613 043
6227	Frais d'actes et de contentieux	53 906	0	0	0	20 153	0	0	0	661 501
6228	Divers	73 878	0	84 945	0	199 644	26 303	-83 336	22 997	6 572 005
6231	Annonces et insertions	27 399	0	0	28 650	44 421	0	117 577	0	2 948 404
6232	Fêtes et cérémonies	525	0	0	0	0	0	0	0	1 355 880
6233	Foires et expositions	0	0	0	0	0	10 525	0	361 744	996 702
6234	Réceptions	0	0	0	0	0	0	0	0	4 808
6236	Catalogues et imprimés	0	0	0	0	0	43 403	121 143	0	1 987 083
6238	Divers	0	0	0	0	0	0	0	0	2 188 900
6241	Transports de biens	0	0	0	0	0	0	0	0	133 334
6245	Transports de personnes extérieures	110 221	0	0	0	0	0	65 667 527	0	65 779 947
6247	Transports collectifs	0	0	0	0	0	0	0	0	536 595
6251	Voyages, déplacements et missions	1 074 975	0	114 873	47 472	0	0	0	0	2 734 129
6255	Frais de déménagement	1 550	0	0	3 675	0	0	0	0	9 035
6261	Frais d'affranchissement	0	0	0	0	0	777	0	0	2 112 976
6262	Frais de télécommunications	0	0	0	0	0	0	0	0	1 952 673
627	Services bancaires et assimilés	1 714	0	0	0	0	0	0	0	157 383
6281	Concours divers (cotisations)	0	0	0	0	0	0	0	0	7 821
6282	Frais de gardiennage	0	0	0	0	0	0	0	0	5 578 370
6283	Frais de nettoyage des locaux	1 338 300	0	0	0	0	0	0	0	4 405 756
62878	Remboursement de frais à des tiers	482 140	0	0	0	0	0	0	0	1 012 945
6288	Autres services extérieurs	0	0	0	0	212 001	0	0	0	337 638
6331	Versement de transport	932 398	0	49 310	115 811	240 671	100 853	27 896	23 838	3 224 878
6333	Particip. employeurs format. prof. cont.	0	0	0	0	0	0	0	0	1 122

**Département des B.D.R. - BUDGET DEPARTEMENTAL - CA - 2016**

Art. (1)	Libellé	5 Action sociale (hors RMI, RSA, APA)	5-4 Revenu minimum d'insertion	5-5 Personnes dépendantes (APA)	5-6 Revenu de solidarité active	6 Réseaux et infrastructures	7 Aménagement et environnement	8 Transports	9 Développement économique	TOTAL
6336	Cotisations CNFPT et CDGFPT	317 615	0	26 236	54 431	128 450	51 848	12 553	10 732	1 611 183
63512	Taxes foncières	0	0	0	0	277 550	0	0	0	631 589
63513	Autres impôts locaux	0	0	0	0	0	0	0	0	132 466
6355	Taxes et impôts sur les véhicules	0	0	0	0	0	0	0	0	18 162
637	Autres impôts, taxes (autres organismes)	0	0	0	0	0	0	0	0	782 434
64111	Rémunération principale titulaires	32 507 749	0	2 445 094	5 273 356	14 427 514	5 616 881	1 284 615	1 048 227	147 182 099
64112	SFT, indemnité résidence	1 213 104	0	92 655	200 092	506 409	170 773	46 133	46 766	5 499 963
64113	NBI	1 141 885	0	85 396	148 590	120 216	62 690	18 786	14 445	3 335 577
64118	Autres indemnités titulaires	8 250 344	0	520 414	1 503 118	4 985 196	2 308 259	426 738	349 841	43 587 327
64121	Rémunération principale	12 762 361	0	0	0	0	0	0	0	12 762 361
64123	Indemnités d'attente	104 116	0	0	0	0	0	0	0	104 116
64126	Indemnités de licenciement	116 849	0	0	0	0	0	0	0	116 849
64128	Autres indemnités	4 937 377	0	0	0	0	0	0	0	4 937 377
64131	Rémunérations non tit.	1 727 405	0	1 560	553 784	70 958	117 511	108 443	124 620	8 349 872
6414	Personnel rémunéré à la vacation	11 546	0	588 237	0	0	0	0	0	1 413 211
64162	Emplois d'avenir	122 239	0	2 441	88 065	53 083	76 832	11 144	0	522 671
6451	Cotisations à l'U.R.S.S.A.F.	13 744 830	0	435 815	1 141 143	2 517 364	1 030 266	258 606	225 192	36 547 799
6453	Cotisations aux caisses de retraites	12 205 734	0	809 253	1 796 059	4 756 454	1 825 281	417 840	346 771	52 109 292
6456	Versement au F.N.C. supplément familial	0	0	0	2 178	22 222	0	0	0	841 972
6458	Cotis. aux autres organismes sociaux	114 805	0	0	0	0	0	0	0	116 485
6473	Allocations de chômage	490 893	0	0	0	4 367	0	0	0	1 062 241
6475	Médecine du travail, pharmacie	0	0	0	0	0	0	0	450	282 760
6478	Autres charges sociales diverses	0	0	0	0	0	0	0	0	6 952 843
64831	Indemnités aux agents	0	0	0	0	0	0	0	0	445
6488	Autres charges	25 495	0	1 432	1 805	32 126	2 494	3 452	662	2 243 953
65111	Famille et enfance	4 835 378	0	0	0	0	0	0	0	4 835 378
6511211	Presta. de compensation handicapé +20ans	69 725 539	0	0	0	0	0	0	0	69 725 539
6511212	Presta. de compensation handicapé -20ans	15 913 666	0	0	0	0	0	0	0	15 913 666
651122	Allocation compensatrice tierce personne	12 016 394	0	0	0	0	0	0	0	12 016 394
65113	Personnes âgées	223 497	0	0	0	0	0	0	0	223 497
651141	APA à domicile au serv. Aide Dom.	0	0	88 468 262	0	0	0	0	0	88 468 262
651142	APA versée au bénéficiaire	0	0	12 273 298	0	0	0	0	0	12 273 298
651143	APA versée bénéf. en étab.	0	0	27 868 903	0	0	0	0	0	27 868 903
651144	APA versée à l'étab.	0	0	26 149 191	0	0	0	0	0	26 149 191
6512	Secours d'urgence	2 334 437	0	0	0	0	0	0	0	2 334 437

**Département des B.D.R. - BUDGET DEPARTEMENTAL - CA - 2016**

Art. (1)	Libellé	5 Action sociale (hors RMI, RSA, APA)	5-4 Revenu minimum d'insertion	5-5 Personnes dépendantes (APA)	5-6 Revenu de solidarité active	6 Réseaux et infrastructures	7 Aménagement et environnement	8 Transports	9 Développement économique	TOTAL
6513	Bourses	0	0	0	0	0	0	0	0	2 969 272
65171	RSA - Vers. allocations forfaitaires	0	0	0	388 563 036	0	0	0	0	388 563 036
65172	RSA - Vers. alloc. forfaitaires maj.	0	0	0	63 581 388	0	0	0	0	63 581 388
6518	Autres (primes, dots)	0	0	0	3 075 425	0	0	0	0	3 075 425
65211	Frais de scolarité	67 531	0	0	0	0	0	0	0	67 531
65212	Frais périscolaires	454 104	0	0	0	0	0	0	0	454 104
6522	Accueil familial	2 097 941	0	0	0	0	0	0	0	2 097 941
652411	Foyers enf, centres et hot. mat.	23 826 277	0	0	0	0	0	0	0	23 826 277
652412	Mais. enf. caract. social	99 391 228	0	0	0	0	0	0	0	99 391 228
652413	Lieux de vie et d'accueil	2 323 346	0	0	0	0	0	0	0	2 323 346
652414	Foyers de jeunes travailleurs	2 582	0	0	0	0	0	0	0	2 582
652415	Etablissements scolaires	20 990	0	0	0	0	0	0	0	20 990
652416	Serv. aide éduc. milieu ouvert dom.	26 889 461	0	0	0	0	0	0	0	26 889 461
652418	Autres	10 240 871	0	0	0	0	0	0	0	10 809 975
65242	Frais séj. étab. adultes hand	151 985 621	0	0	0	0	0	0	0	151 985 621
65243	Frais séj. étab. pers. âgées	107 018 121	0	0	0	0	0	0	0	107 018 121
6525	Frais d'inhumation	33 434	0	0	0	0	0	0	0	33 434
6531	Indemnités	0	0	0	0	0	0	0	0	2 218 636
6532	Frais de mission et de déplacement	0	0	0	0	0	0	0	0	102 734
6533	Cotisations de retraite	0	0	0	0	0	0	0	0	1 018 422
6534	Cotis. de sécurité sociale - part patron	0	0	0	0	0	0	0	0	584 458
6535	Formation	0	0	0	0	0	0	0	0	20 443
6541	Créances admises en non-valeur	560 678	0	1 401	895 292	0	0	0	0	1 500 329
6542	Créances éteintes	17 652	0	0	178 748	0	0	0	0	222 844
65511	Etablissements publics	0	0	0	0	0	0	0	0	12 452 400
65512	Etablissements privés	0	0	0	0	0	0	0	0	11 677 081
6553	Service d'incendie	0	0	0	0	0	0	0	0	70 869 474
6558	Autres contributions obligatoires	0	0	0	0	0	0	0	0	4 837 219
6561	Org. de regroup. (synd. Mixte, entente)	0	0	0	0	0	0	2 449 575	3 115 223	5 564 798
65661	Contrat d'accompagnement dans l'emploi	0	0	0	20 909 510	0	0	0	0	20 909 510
65662	Contrat d'initiative-emploi	0	0	0	3 415 738	0	0	0	0	3 415 738
6568	Autres participations	3 111 267	0	0	0	5 600	2 926 979	15 369 433	1 483 358	25 358 916
65732	Subv. fonct. Régions	0	0	0	0	5 000	0	0	0	5 000
65734	Subv. fonct. Communes et intercos	2 044 973	0	0	1 001 770	0	289 341	0	128 064	5 950 261
65736	Subv. fonct. SPIC	0	0	0	129 848	0	147 000	0	0	276 848
65737	Subv. Fonct. Autres EPL	1 316 994	0	0	7 680 950	0	97 706	0	63 363	10 899 666
65738	Subv. fonct. Autres organismes publics	77 000	0	0	10 000	0	88 290	0	1 840 332	7 906 839

**Département des B.D.R. - BUDGET DEPARTEMENTAL - CA - 2016**

Art. (1)	Libellé	5 Action sociale (hors RMI, RSA, APA)	5-4 Revenu minimum d'insertion	5-5 Personnes dépendantes (APA)	5-6 Revenu de solidarité active	6 Réseaux et infrastructures	7 Aménagement et environnement	8 Transports	9 Développement économique	TOTAL
6574	Subv. fonct. asso. personnes privées	33 987 761	0	0	15 284 475	0	3 710 597	0	7 831 417	94 519 445
6577	Remises gracieuses	336 441	0	0	860 189	0	0	0	0	1 204 972
6581	Redev. concessions, brevets, licences...	0	0	0	0	0	1 636	0	0	1 636
65861	Frais de personnel	0	0	0	0	0	0	0	0	490 762
65862	Matériel, équipement et fournitures	0	0	0	0	0	0	0	0	86 865
65881	Hébergement et restauration scolaires	506	0	0	0	0	0	0	0	506
65888	Autres	2 628	0	0	2 154 416	0	1 800 000	0	149 024	4 116 513
66111	Intérêts réglés à l'échéance	0	0	0	0	0	0	0	0	14 238 286
66112	Intérêts - Rattachement des ICNE	0	0	0	0	0	0	0	0	357 273
6615	Intérêts comptes courants et de dépôts	0	0	0	0	0	0	0	0	99
6688	Autres	0	0	0	0	0	0	0	0	121 298
6711	Intérêts moratoires, pénalités / marché	0	0	0	0	0	0	0	0	231 695
6713	Dots et prix	16 642	0	0	0	0	0	0	0	25 554
6718	Autres charges exceptionnelles gestion	0	0	0	0	0	0	0	0	121 329
673	Titres annulés (sur exercices antérieurs	294 226	0	80	43 500	312	0	0	0	525 282
678	Autres charges exceptionnelles	56 913	0	0	0	8 978	0	0	0	80 793
6815	Dot. prov. pour risques fonct. courant	0	0	0	0	0	0	0	0	2 130 400
6817	Dot. prov. dépréc. actifs circulants	0	0	0	0	0	0	0	0	326 000
6865	Dot. prov. risques et charges financiers	0	0	0	0	0	0	0	0	3 080 676
73914	Prél.fonds péréquat° cotis/VA entreprise	0	0	0	0	0	0	0	0	887 956
739261	Prélèvements fonds péréquation des DMTO	0	0	0	0	0	0	0	0	28 198 385
739262	Prélèvement fonds solidarité des départ.	0	0	0	0	0	0	0	0	9 665 692
<i>Dépenses d'ordre</i>		0	0	0	0	0	0	0	0	244 675 314
<i>Opérations d'ordre entre section</i>		0	0	0	0	0	0	0	0	244 675 314
675	<i>Valeurs comptables immobilisations cédée</i>	0	0	0	0	0	0	0	0	5 469 385
6761	<i>Différences sur réalisations (positives)</i>	0	0	0	0	0	0	0	0	85 015
6811	<i>Dot. amort. et prov. Immos incorporelles</i>	0	0	0	0	0	0	0	0	239 103 262
6861	<i>Dot. amort. Primes rembourst obligations</i>	0	0	0	0	0	0	0	0	17 652
<i>Opérations d'ordre à l'intérieur de la section</i>		0	0	0	0	0	0	0	0	0
002 Déficit de fonctionnement reporté de N-1		0	0	0	0	0	0	0	0	0

RECETTES										
<b>Total recettes de fonctionnement</b>		<b>98 234 681</b>	<b>0</b>	<b>64 755 754</b>	<b>25 065 787</b>	<b>987 449</b>	<b>238 192</b>	<b>25 208 729</b>	<b>543 634</b>	<b>2 485 009 220</b>
Recettes réelles		98 234 681	0	64 755 754	25 065 787	987 449	238 192	25 208 729	543 634	2 291 682 906
6419	Remboursements rémunérations personnel	0	0	0	0	0	0	0	0	294 024

**Département des B.D.R. - BUDGET DEPARTEMENTAL - CA - 2016**

Art. (1)	Libellé	5 Action sociale (hors RMI, RSA, APA)	5-4 Revenu minimum d'insertion	5-5 Personnes dépendantes (APA)	5-6 Revenu de solidarité active	6 Réseaux et infrastructures	7 Aménagement et environnement	8 Transports	9 Développement économique	TOTAL
6459	Rembourst charges SS et prévoyance	0	0	0	0	0	0	0	0	389 616
7021	Ventes de récoltes	0	0	0	0	0	0	0	0	2 800
7022	Coupes de bois	0	0	0	0	0	5 264	0	0	5 264
7028	Autres produits forestiers	0	0	0	0	0	1 073	0	0	1 073
70321	Stationnement et location voie publique	0	0	0	0	0	98 324	0	0	191 719
70323	Red.occupation dom. public départemental	0	0	0	0	0	0	0	6 383	32 261
70328	Autres droits stationnement et location	0	0	0	0	0	144	0	0	144
7038	Autres redevances et recettes domaine	0	0	0	0	849 747	40	0	0	852 127
7062	Redevances services à caractère culturel	0	0	0	0	0	0	0	0	314 386
7066	Redevances services à caractère social	0	0	0	0	0	0	0	0	171 560
7068	Autres redevances et droits	0	0	0	0	0	0	19 265 145	0	19 265 145
7083	Locations diverses (autres qu'immeubles)	0	0	0	0	0	0	0	0	46 919
70848	Mise à dispo personnel autres organismes	0	0	0	0	0	0	0	0	947 772
70878	Remb. frais par des tiers	0	0	0	0	0	0	0	0	16 198
7088	Produits activités annexes (abonnements)	0	0	0	0	0	11 577	0	0	145 526
73111	Taxe foncière sur les propriétés bâties	0	0	0	0	0	0	0	0	365 938 092
73112	Cotisation sur la VAE	0	0	0	0	0	0	0	0	237 932 286
73114	Imposition Forf. sur Entrep. Réseau	0	0	0	0	0	0	0	0	7 480 499
73121	F.N.G.I.R.	0	0	0	0	0	0	0	0	37 709 838
73125	Frais taxe foncière propriétés bâties	0	0	0	0	0	0	0	0	16 759 418
7318	Autres impôts locaux ou assimilés	0	0	0	0	0	0	0	0	2 789 540
7321	Taxe départementale publicité foncière	0	0	0	0	0	0	0	0	337 736 144
7322	Taxe départ. Add. certains droits enreg.	0	0	0	0	0	0	0	0	3 010 058
73261	Attrib. fonds péréquation des DMTO	0	0	0	0	0	0	0	0	14 035 975
73262	Attribution fonds solidarité des départ.	0	0	0	0	0	0	0	0	480 107
7327	Taxe d'aménagement	0	0	0	0	0	0	0	0	11 125 486
7342	Taxe sur les conventions d'assurance	0	0	0	0	0	0	0	0	192 883 865
7351	Taxe sur l'électricité	0	0	0	0	0	0	0	0	21 466 422
7352	TICPE	0	0	0	0	0	0	0	0	370 997 560
7388	Autres	0	0	0	0	0	0	0	0	18 710
7411	Dotations forfaitaire	0	0	0	0	0	0	0	0	171 225 103
74122	Dotations de péréquation urbaine	0	0	0	0	0	0	0	0	32 797 900
74123	Dotations de compensation	0	0	0	0	0	0	0	0	135 979 087
7461	DGD	0	0	0	0	0	0	0	0	11 932 208
74712	Emplois d'avenir	0	0	0	0	0	0	0	0	285 813
74718	Autres participations Etat	0	0	0	0	0	95 951	0	21 653	151 512
7472	Participation régions	0	0	0	0	0	0	110 932	0	110 932



**Département des B.D.R. - BUDGET DEPARTEMENTAL - CA - 2016**

Art. (1)	Libellé	5 Action sociale (hors RMI, RSA, APA)	5-4 Revenu minimum d'insertion	5-5 Personnes dépendantes (APA)	5-6 Revenu de solidarité active	6 Réseaux et infrastructures	7 Aménagement et environnement	8 Transports	9 Développement économique	TOTAL
7473	Participation Départements	0	0	0	0	0	0	0	0	111 077
7474	Participation Communes et interco	1 092 733	0	0	0	0	0	3 804 803	489 658	5 387 194
7475	Particip. Groupements de collectivités	175 528	0	0	0	0	0	0	0	175 528
7476	Sécurité sociale, organism. Mutualistes	177 878	0	0	0	0	0	0	0	177 878
74771	Participation Fonds social européen	0	0	0	1 865 661	0	0	0	0	1 865 661
747811	Dotation versée au titre de l'APA	0	0	64 111 889	0	0	0	0	0	64 111 889
747812	Dotation versée au titre de la PCH	18 582 466	0	0	0	0	0	0	0	18 582 466
747813	Dotation versée au titre des MDPH	1 716 044	0	0	0	0	0	0	0	1 716 044
7478228	Autres personnes privées	0	0	0	0	0	0	0	0	1 695 750
74783	Fonds mobilisation départ. Insertion	0	0	0	16 003 734	0	0	0	0	16 003 734
74788	Autres	1 505 000	0	0	0	0	24 123	0	0	5 406 233
74832	D.C.R.T.P.	0	0	0	0	0	0	0	0	48 624 797
74833	Etat - Compensation CET (CVAE et CFE)	0	0	0	0	0	0	0	0	75 948
74834	Etat - Compens. exonération T.F.B.	0	0	0	0	0	0	0	0	1 931 341
74835	D.T.C. exonération fiscalité directe	0	0	0	0	0	0	0	0	14 035 664
74881	Particip. familles resto, hébergé	0	0	0	0	0	0	0	0	4 576 537
7511	Recouvrements sur département, autres CL	562 194	0	0	0	0	0	0	0	642 648
7512	Recouvrements sur Sécurité Sociale	92 937	0	0	0	0	0	0	0	3 292 371
7513	Recouvrements sur bénéficiaire, tiers-pa	67 569 726	0	0	0	0	0	0	0	67 569 726
7518	Recouvrements sur autres redevables	319 554	0	0	0	0	0	0	0	319 554
752	Revenus des immeubles	0	0	0	0	0	0	0	0	3 251 415
7531	RMI	0	0	0	91 417	0	0	0	0	91 417
7533	APA	0	0	120 478	0	0	0	0	0	120 478
75342	Allocations forfaitaires	0	0	0	3 801 736	0	0	0	0	3 801 736
75343	Allocations forfaitaires majorées	0	0	0	356 514	0	0	0	0	356 514
7535	PCH	46 458	0	0	0	0	0	0	0	46 458
757	Redevances versées par fermiers, conces.	0	0	0	0	0	0	1 485 947	18 744	1 504 691
7588	Autres produits divers gestion courante	13 019	0	0	19 856	124 041	0	0	0	3 877 403
761	Produits de participations	0	0	0	0	0	0	0	0	4 340 221
7621	Prod. Immo. fin. - encaissées à échéance	0	0	0	0	0	0	0	0	1 088
7688	Autres	0	0	0	0	0	0	0	0	5 615
7711	Dédits et pénalités perçus	0	0	0	0	13 184	0	0	0	518 665
7714	Recouvrt créances admises en non valeur	1 615	0	0	0	0	0	0	0	380 817
7718	Autres prod. except. opération gestion	6 155 615	0	479 367	0	0	0	541 289	146	7 454 210
773	Mandats annulés (exercices antérieurs)	177 531	0	44 020	507 774	476	1 695	612	7 050	784 976
775	Produits des cessions d'immobilisations	0	0	0	0	0	0	0	0	3 738 906

Département des B.D.R. - BUDGET DEPARTEMENTAL - CA - 2016

Art. (1)	Libellé	5 Action sociale (hors RMI, RSA, APA)	5-4 Revenu minimum d'insertion	5-5 Personnes dépendantes (APA)	5-6 Revenu de solidarité active	6 Réseaux et infrastructures	7 Aménagement et environnement	8 Transports	9 Développement économique	TOTAL
7788	Produits exceptionnels divers	46 385	0	0	2 419 095	0	0	0	0	4 334 801
7815	Rep. prov. charges fonctionnt courant	0	0	0	0	0	0	0	0	3 037 000
7817	Rep. prov. dépréc. actifs circulants	0	0	0	0	0	0	0	0	2 211 367
<i>Recettes d'ordre</i>		<i>0</i>	<i>0</i>	<i>0</i>	<i>0</i>	<i>0</i>	<i>0</i>	<i>0</i>	<i>0</i>	<i>47 233 060</i>
<i>Opérations d'ordre entre section</i>		<i>0</i>	<i>0</i>	<i>0</i>	<i>0</i>	<i>0</i>	<i>0</i>	<i>0</i>	<i>0</i>	<i>47 233 060</i>
7761	<i>Différences sur réalisations (négatives)</i>	<i>0</i>	<i>0</i>	<i>0</i>	<i>0</i>	<i>0</i>	<i>0</i>	<i>0</i>	<i>0</i>	<i>1 815 495</i>
7768	<i>Neutralisation des amortissements</i>	<i>0</i>	<i>0</i>	<i>0</i>	<i>0</i>	<i>0</i>	<i>0</i>	<i>0</i>	<i>0</i>	<i>36 286 754</i>
777	<i>Quote-part subv invest transf cpte résul</i>	<i>0</i>	<i>0</i>	<i>0</i>	<i>0</i>	<i>0</i>	<i>0</i>	<i>0</i>	<i>0</i>	<i>9 130 812</i>
<i>Opérations d'ordre à l'intérieur de la section</i>		<i>0</i>	<i>0</i>	<i>0</i>	<i>0</i>	<i>0</i>	<i>0</i>	<i>0</i>	<i>0</i>	<i>0</i>
002 Excédent de fonctionnement reporté de N-1		0	0	0	0	0	0	0	0	146 093 254

<b>IV – ANNEXES</b>	<b>IV</b>
<b>PRESENTATION CROISEE PAR FONCTION – OPERATIONS NON VENTILEES</b>	<b>A1/01</b>

**OPERATIONS NON-VENTILABLES 01 (hors RAR et reports)**

**INVESTISSEMENT**

Art. (1)	Libellé	Opérations non ventilables 01
<b>DEPENSES</b>		<b>130 583 356,29</b>
<b>Dépenses réelles</b>		<b>62 333 755,47</b>
103	Plan de relance FCTVA	6 300 000,00
1641	Emprunts en euros	50 600 854,12
261	Titres de participation	1 179 250,00
2743	Prêts au personnel	78 500,00
2748	Autres prêts	4 150 000,00
4581003	Faculté d'odontologie	25 151,35
<b>Dépenses d'ordre</b>		<b>68 249 600,82</b>
040	<i>Opérations ordre transf. entre sections</i>	<i>47 233 060,16</i>
13911	<i>Sub. transf cpte rés. Etat, étab. Nat.</i>	<i>313 994,69</i>
13912	<i>Sub. transf cpte résult. Régions</i>	<i>193 024,15</i>
13914	<i>Sub. transf cpte résult. Communes</i>	<i>30 451,88</i>
13916	<i>Sub. transf cpte résult. Autres EPL</i>	<i>26 666,67</i>
139172	<i>Sub. transf cpte résult. FEDER</i>	<i>278 135,93</i>
13918	<i>Autres Sub. Transf équipement</i>	<i>2 666,67</i>
13931	<i>Sub. transf cpte résult. D.G.E.</i>	<i>366 723,55</i>
13932	<i>Sub. transf cpte résult. DDEC</i>	<i>7 919 148,00</i>
192	<i>Plus ou moins-values sur cession immo.</i>	<i>1 815 494,56</i>
198	<i>Neutralisation des amortissements</i>	<i>36 286 754,06</i>
041	<i>Opérations patrimoniales</i>	<i>21 016 540,66</i>
204411	<i>Sub nat org pub - Biens mob, mat, études</i>	<i>3 668 542,92</i>
231311	<i>Bâtiments administratifs</i>	<i>25 778,94</i>
231312	<i>Bâtiments scolaires</i>	<i>16 546 291,59</i>
231313	<i>Bâtiments sociaux et médico-sociaux</i>	<i>204 681,07</i>
231318	<i>Autres bâtiments publics</i>	<i>43 712,47</i>
231351	<i>Bâtiments publics</i>	<i>17 900,00</i>
23151	<i>Réseaux de voirie</i>	<i>506 914,21</i>
2317312	<i>Bâtiments scolaires</i>	<i>2 719,46</i>
<b>RECETTES</b>		<b>462 034 063,84</b>
<b>Recettes réelles</b>		<b>196 342 208,77</b>
10222	FCTVA	30 115 213,47
1068	Excédents de fonctionnement capitalisés	28 949 909,19
1331	D.G.E. transférable	473 155,00
1345	Prod. amendes radars auto. Non Transf.	510 164,00
16311	Emprunt obligataire remboursable in fine	35 000 000,00
1641	Emprunts en euros	97 950 000,00
2743	Prêts au personnel	80 955,12
2748	Autres prêts	3 181 963,33
27638	Créance Autres établissements publics	80 848,66
<b>Recettes d'ordre</b>		<b>265 691 855,07</b>
040	<i>Opérations ordre transf. entre sections</i>	<i>244 675 314,41</i>
169	<i>Primes de remboursement des obligations</i>	<i>17 652,17</i>
192	<i>Plus ou moins-values sur cession immo.</i>	<i>85 015,08</i>
2111	<i>Terrains nus</i>	<i>25 000,00</i>
2115	<i>Terrains bâtis</i>	<i>150 000,00</i>
21313	<i>Bâtiments sociaux et médico-sociaux</i>	<i>4 006 199,87</i>
2151	<i>Réseaux de voirie</i>	<i>180 740,00</i>
2157	<i>Matériel et outillage technique</i>	<i>9 643,20</i>
2182	<i>Matériel de transport</i>	<i>1 097 802,41</i>

**Département des B.D.R. - BUDGET DEPARTEMENTAL - CA - 2016**

Art. (1)	Libellé	Opérations non ventilables 01
28031	Frais d'études	13 109 396,76
28033	Frais d'insertion	18 131,34
2804111	Subv. Etat : Bien mobilier, matériel	881 160,80
2804112	Subv. Etat : Bâtiments, installations	18 551 991,10
2804113	Subv. Etat : Projet infrastructure	5 146 529,33
2804122	Subv. Régions : Bâtiments, installations	1 505 367,67
2804132	Subv. Dpt : Bâtiments, installations	856 496,35
2804141	Subv.Cne : Bien mobilier, matériel	3 205 077,72
2804142	Subv.Cne : Bâtiments, installations	92 426 228,27
2804161	Subv. SPIC : Bien mobilier, matériel	2 788 747,19
2804162	Subv. SPIC : Bâtiments, installations	1 700 468,97
2804163	Subv. SPIC : Projet infrastructure	545 799,88
28041711	CDE : Bien mobilier, matériel	6 040,00
28041722	CCAS : Bâtiments, installations	23 400,00
28041781	Autres EPL: Bien mobilier, matériel	6 837 692,10
28041782	Autres EPL: Bâtiments, installations	4 365 313,59
28041783	Autres EPL: Projet infrastructure	10 484 983,00
2804181	Autres org pub - Biens mob, mat, études	2 606 544,50
2804182	Autres org pub - Bât. et installations	1 977 620,40
2804183	Autres org pub-Proj infrastruct int nat.	11 078 069,29
280421	Privé - Biens mob., matériel et études	7 153 238,06
280422	Privé - Bâtiments et installations	4 536 667,15
280423	Privé : Projet infrastructure	321 898,07
280431	Subv.Scol : Bien mobilier, matériel	1 344 182,91
280432	Subv.Scol : Bâtiments, installations	1 339 703,76
2804411	Sub nat org pub - Biens mob, mat, études	2 967 478,40
2804412	Sub nat org pub - Bât. et installations	24 819,91
2804421	Sub nat privé - Biens mob, mat, études	11 304 851,79
28051	Concessions et droits similaires	2 254 438,08
2808	Autres immobilisations incorporelles	22 150,00
28121	Plantations d'arbres et d'arbustes	29 576,87
28128	Autres aménagements de terrains	347 600,77
281311	Bâtiments administratifs	3 162 981,30
281312	Bâtiments scolaires	5 233 863,27
281313	Bâtiments sociaux et médico-sociaux	1 994 869,61
281314	Bâtiments culturels et sportifs	345 541,75
281318	Autres bâtiments publics	616 239,84
281321	Immeubles de rapport	119 514,51
281328	Autres bâtiments privés	1 188,35
281351	Bâtiments publics	298 013,25
28157	Matériel et outillage techniques	634 212,69
2817312	Bâtiments scolaires (m. à dispo)	7 832 005,61
2817318	Autres bâtiments publics (m. à dispo)	49 734,02
281788	Autres immo. corporelles (m. à dispo)	897,00
28181	Installations générales, aménagt divers	606 265,08
28182	Matériel de transport	1 926 495,93
281831	Matériel informatique scolaire	1 269 314,96
281838	Autre matériel informatique	3 361 477,52
281848	Autres matériels de bureau et mobiliers	898 228,19
28185	Matériel de téléphonie	90 075,67
28188	Autres immo. corporelles	900 679,10
041	Opérations patrimoniales	21 016 540,66
2031	Frais d'études	527 533,67
21831	Matériel informatique scolaire	2 944 363,30
21841	Matériel de bureau et mobilier scolaire	724 179,62
238	Avances commandes immo corporelles	16 820 464,07

**Département des B.D.R. - BUDGET DEPARTEMENTAL - CA - 2016**

(1) A détailler conformément au plan de comptes.

**FONCTIONNEMENT**

Art. (1)	Libellé	Opérations non ventilables 01
<b>DEPENSES</b>		<b>304 259 457,54</b>
<b>Dépenses réelles</b>		<b>59 584 143,13</b>
65861	Frais de personnel	490 762,36
65862	Matériel, équipement et fournitures	86 865,29
66111	Intérêts réglés à l'échéance	14 238 286,47
66112	Intérêts - Rattachement des ICNE	357 272,93
6615	Intérêts comptes courants et de dépôts	99,31
6688	Autres	121 297,77
6711	Intérêts moratoires, pénalités / marché	450,00
6815	Dot. prov. pour risques fonct. courant	2 130 400,00
6817	Dot. prov. dépréc. actifs circulants	326 000,00
6865	Dot. prov. risques et charges financiers	3 080 676,00
73914	Prél.fonds péréquat* cotis/VA entreprise	887 956,00
739261	Prélèvements fonds péréquation des DMTO	28 198 385,00
739262	Prélèvement fonds solidarité des départ.	9 665 692,00
<b>Dépenses d'ordre</b>		<b>244 675 314,41</b>
042	Opérations ordre transf. entre sections	244 675 314,41
675	Valeurs comptables immobilisations cédée	5 469 385,48
6761	Différences sur réalisations (positives)	85 015,08
6811	Dot. amort. et prov. Immos incorporelles	239 103 261,68
6861	Dot. amort. Primes rembours obligations	17 652,17
043	Opérations ordre intérieur de la section	0,00
<b>RECETTES</b>		<b>2 099 718 339,48</b>
<b>Recettes réelles</b>		<b>2 052 485 279,32</b>
73111	Taxe foncière sur les propriétés bâties	365 938 092,00
73112	Cotisation sur la VAE	237 932 286,00
73114	Imposition Forf. sur Entrep. Réseau	7 480 499,00
73121	F.N.G.I.R.	37 709 838,00
73125	Frais taxe foncière propriétés bâties	16 759 418,00
7318	Autres impôts locaux ou assimilés	2 789 540,00
7321	Taxe départementale publicité foncière	337 736 144,44
7322	Taxe départ. Add. certains droits enreg.	3 010 058,49
73261	Attrib. fonds péréquation des DMTO	14 035 975,00
73262	Attribution fonds solidarité des départ.	480 107,00
7327	Taxe d'aménagement	11 125 485,53
7342	Taxe sur les conventions d'assurance	192 883 864,84
7351	Taxe sur l'électricité	21 466 421,67
7352	TICPE	370 997 559,92
7388	Autres	18 709,83
7411	Dotation forfaitaire	171 225 103,00
74122	Dotation de péréquation urbaine	32 797 900,00
74123	Dotation de compensation	135 979 087,00
7461	DGD	11 932 208,00
7478228	Autres personnes privées	1 695 000,00
74788	Autres	3 740 294,54
74832	D.C.R.T.P.	48 624 797,00
74833	Etat - Compensation CET (CVAE et CFE)	75 948,00
74834	Etat - Compens. exonération T.F.B.	1 931 341,00
74835	D.T.C. exonération fiscalité directe	14 035 664,00
761	Produits de participations	4 340 221,09
7621	Prod. Immo. fin. - encaissées à échéance	1 088,21
7688	Autres	4 663,84
7711	Dédits et pénalités perçus	488 624,10
773	Mandats annulés (exercices antérieurs)	972,82

**Département des B.D.R. - BUDGET DEPARTEMENTAL - CA - 2016**

Art. (1)	Libellé	Opérations non ventilables 01
7815	Rep. prov. charges fonctionnt courant	3 037 000,00
7817	Rep. prov. dépréc. actifs circulants	2 211 367,00
<b>Recettes d'ordre</b>		<b>47 233 060,16</b>
042	<i>Opérations ordre transf. entre sections</i>	47 233 060,16
7761	<i>Différences sur réalisations (négatives)</i>	1 815 494,56
7768	<i>Neutralisation des amortissements</i>	36 286 754,06
777	<i>Quote-part subv invest transf cpte résul</i>	9 130 811,54
043	<i>Opérations ordre intérieur de la section</i>	0,00

(1) A détailler conformément au plan de comptes.

<b>IV – ANNEXES</b>	<b>IV</b>
<b>PRESENTATION CROISEE PAR FONCTION</b>	<b>A/10</b>

**FONCTION 0 – Services généraux (hors RAR)**

**INVESTISSEMENT**

Art. (1)	Libellé	202 Admin. gén. (autres moyens généraux)	21 Assemblée locale	23 Information, communication, publicité	4 Coopération décent., action européenne		TOTAL DE LA FONCTION (hors 01)
					41 Subvention globale	48 Autres	
<b>DEPENSES REELLES</b>		<b>38 382 375,00</b>	<b>0,00</b>	<b>0,00</b>	<b>0,00</b>	<b>0,00</b>	<b>38 382 375,00</b>
<b>Equipements départementaux</b>		<b>38 382 375,00</b>	<b>0,00</b>	<b>0,00</b>	<b>0,00</b>	<b>0,00</b>	<b>38 382 375,00</b>
2031	Frais d'études	6 899 862,96	0,00	0,00	0,00	0,00	6 899 862,96
2033	Frais d'insertion	254 045,26	0,00	0,00	0,00	0,00	254 045,26
2051	Concessions, droits similaires	3 976 634,45	0,00	0,00	0,00	0,00	3 976 634,45
2111	Terrains nus	72 300,00	0,00	0,00	0,00	0,00	72 300,00
2181	Install. générales, agencements	32 553,41	0,00	0,00	0,00	0,00	32 553,41
2182	Matériel de transport	762 099,02	0,00	0,00	0,00	0,00	762 099,02
21838	Autre matériel informatique	1 780 898,36	0,00	0,00	0,00	0,00	1 780 898,36
21848	Autres matériels de bureau et mobiliers	183 073,91	0,00	0,00	0,00	0,00	183 073,91
2185	Matériel de téléphonie	36 417,60	0,00	0,00	0,00	0,00	36 417,60
2188	Autres immobilisations corporelles	431 622,61	0,00	0,00	0,00	0,00	431 622,61
231311	Bâtiments administratifs	2 438 534,56	0,00	0,00	0,00	0,00	2 438 534,56
231313	Bâtiments sociaux et médico-sociaux	77 770,92	0,00	0,00	0,00	0,00	77 770,92
231314	Bâtiments culturels et sportifs	858 162,88	0,00	0,00	0,00	0,00	858 162,88
231318	Autres bâtiments publics	145 351,68	0,00	0,00	0,00	0,00	145 351,68
2317318	Autres bâtiments publics	649 783,63	0,00	0,00	0,00	0,00	649 783,63
23181	Installations générales, agencements et	48 043,44	0,00	0,00	0,00	0,00	48 043,44
238	Avances commandes immo corporelles	19 735 220,31	0,00	0,00	0,00	0,00	19 735 220,31
<b>Equipements non départementaux (c/204)</b>		<b>0,00</b>	<b>0,00</b>	<b>0,00</b>	<b>0,00</b>	<b>0,00</b>	<b>0,00</b>
20421	Privé : Bien mobilier, matériel	0,00	0,00	0,00	0,00	0,00	0,00
<b>RECETTES REELLES</b>		<b>25 451,27</b>	<b>0,00</b>	<b>0,00</b>	<b>0,00</b>	<b>0,00</b>	<b>25 451,27</b>
1318	Autres subventions d'équipement transf.	10 867,68	0,00	0,00	0,00	0,00	10 867,68
2031	Frais d'études	11 793,60	0,00	0,00	0,00	0,00	11 793,60
231311	Bâtiments administratifs	2 789,99	0,00	0,00	0,00	0,00	2 789,99

**FONCTIONNEMENT**

Art. (1)	Libellé	20 Administration générale collectivité		21 Assemblée locale	23 Information, communication, publicité	4 Coopération décent., action européenne		TOTAL DE LA FONCTION (hors 01)
		201 Admin. gén. (personnel non ventilable)	202 Admin. gén. (autres moyens généraux)			41 Subvention globale	48 Autres	
<b>DEPENSES REELLES</b>		<b>76 847 998,19</b>	<b>47 217 455,01</b>	<b>4 137 061,79</b>	<b>8 024 763,93</b>	<b>739 880,00</b>	<b>573 679,22</b>	<b>137 540 838,14</b>
60612	Energie - Electricité	0,00	3 409 669,02	0,00	0,00	0,00	0,00	3 409 669,02
60621	Combustibles	0,00	175 959,92	0,00	0,00	0,00	0,00	175 959,92
60622	Carburants	0,00	384 087,89	0,00	0,00	0,00	0,00	384 087,89
60623	Alimentation	0,00	11 650,00	0,00	0,00	0,00	0,00	11 650,00
60628	Autres fournitures non stockées	0,00	308 730,67	0,00	0,00	0,00	0,00	308 730,67
60631	Fournitures d'entretien	0,00	2 803,07	0,00	0,00	0,00	0,00	2 803,07
60632	Fournitures de petit équipement	0,00	98 043,21	0,00	0,00	0,00	0,00	98 043,21

**Département des B.D.R. - BUDGET DEPARTEMENTAL - CA - 2016**

Art. (1)	Libellé	20 Administration générale collectivité		21 Assemblée locale	23 Information, communication, publicité	4 Coopération décent., action européenne		TOTAL DE LA FONCTION (hors 01)
		201 Admin. gén. (personnel non ventilable)	202 Admin. gén. (autres moyens généraux)			41 Subvention globale	48 Autres	
		60636	Vêtements de travail			0,00	357 986,31	
6064	Fournitures administratives	0,00	1 138 096,19	0,00	0,00	0,00	0,00	1 138 096,19
6065	Livres, disq., cass. (biblio. Médiat.)	0,00	14 810,80	0,00	0,00	0,00	0,00	14 810,80
60661	Médicaments	0,00	15 909,42	0,00	0,00	0,00	0,00	15 909,42
6068	Autres matières et fournitures	0,00	715 572,96	0,00	0,00	0,00	0,00	715 572,96
611	Contrats de prestations de services	0,00	423 360,99	0,00	0,00	0,00	0,00	423 360,99
6132	Locations immobilières	0,00	841 277,74	0,00	0,00	0,00	0,00	841 277,74
6135	Locations mobilières	0,00	994 983,65	0,00	0,00	0,00	0,00	994 983,65
614	Charges locatives et de copropriété	0,00	1 051 225,85	0,00	0,00	0,00	0,00	1 051 225,85
61521	Entretien terrains	0,00	285 870,54	0,00	0,00	0,00	0,00	285 870,54
615221	Entretien, réparations bâtiments publics	0,00	1 030 289,32	0,00	0,00	0,00	0,00	1 030 289,32
61551	Entretien matériel roulant	0,00	309 992,54	0,00	0,00	0,00	0,00	309 992,54
61558	Entretien autres biens mobiliers	0,00	374 207,99	0,00	0,00	0,00	0,00	374 207,99
6156	Maintenance	0,00	10 321 033,93	0,00	0,00	0,00	0,00	10 321 033,93
6161	Multirisques	0,00	858 587,39	0,00	0,00	0,00	0,00	858 587,39
6162	Assur. obligatoire dommage-construction	0,00	203 294,19	0,00	0,00	0,00	0,00	203 294,19
6168	Autres primes d'assurance	0,00	347 336,66	0,00	0,00	0,00	0,00	347 336,66
6182	Documentation générale et technique	0,00	544 263,75	0,00	0,00	0,00	0,00	544 263,75
6184	Versements à des organismes de formation	707 068,15	20 784,00	0,00	0,00	0,00	0,00	727 852,15
6185	Frais de colloques et de séminaires	0,00	4 996,55	0,00	0,00	0,00	0,00	4 996,55
6188	Autres frais divers	0,00	1 521 184,67	2 964,80	13 257,30	0,00	0,00	1 537 406,77
6218	Autre personnel extérieur	507,44	0,00	0,00	0,00	0,00	190,53	697,97
62261	Honoraires médicaux et paramédicaux	5 196,41	0,00	0,00	0,00	0,00	0,00	5 196,41
62268	Autres honoraires, conseils	0,00	721 936,18	33 936,76	124 700,91	0,00	0,00	880 573,85
6227	Frais d'actes et de contentieux	0,00	587 441,77	0,00	0,00	0,00	0,00	587 441,77
6228	Divers	0,00	1 940 548,14	0,00	13 358,35	0,00	2 913,87	1 956 820,36
6231	Annonces et insertions	95 485,35	259 932,19	0,00	1 953 280,37	0,00	0,00	2 308 697,91
6232	Fêtes et cérémonies	0,00	551 049,13	0,00	913,20	0,00	85 018,78	636 981,11
6233	Foires et expositions	0,00	103 937,20	0,00	339 468,68	0,00	0,00	443 405,88
6236	Catalogues et imprimés	0,00	1 744 101,50	0,00	0,00	0,00	0,00	1 744 101,50
6238	Divers	0,00	3 187,20	0,00	398 344,56	0,00	0,00	401 531,76
6247	Transports collectifs	508 875,00	27 720,00	0,00	0,00	0,00	0,00	536 595,00
6251	Voyages, déplacements et missions	16 080,00	602 457,38	0,00	0,00	0,00	0,00	618 537,38
6255	Frais de déménagement	0,00	3 809,30	0,00	0,00	0,00	0,00	3 809,30
6261	Frais d'affranchissement	0,00	2 110 203,35	0,00	0,00	0,00	0,00	2 110 203,35
6262	Frais de télécommunications	0,00	1 582 272,84	0,00	0,00	0,00	0,00	1 582 272,84
627	Services bancaires et assimilés	0,00	154 250,06	0,00	0,00	0,00	0,00	154 250,06
6282	Frais de gardiennage	0,00	5 578 369,71	0,00	0,00	0,00	0,00	5 578 369,71
6283	Frais de nettoyage des locaux	0,00	3 067 455,28	0,00	0,00	0,00	0,00	3 067 455,28



**Département des B.D.R. - BUDGET DEPARTEMENTAL - CA - 2016**

Art. (1)	Libellé	20 Administration générale collectivité		21 Assemblée locale	23 Information, communication, publicité	4 Coopération décent., action européenne		TOTAL DE LA FONCTION (hors 01)
		201 Admin. gén. (personnel non ventilable)	202 Admin. gén. (autres moyens généraux)			41 Subvention globale	48 Autres	
		6288	Autres services extérieurs			0,00	65 831,61	
6331	Versement de transport	669 813,93	0,00	0,00	53 324,88	0,00	5 529,15	728 667,96
6336	Cotisations CNFPT et CDGFPT	479 621,76	0,00	0,00	23 993,12	0,00	2 488,18	506 103,06
63512	Taxes foncières	0,00	354 038,52	0,00	0,00	0,00	0,00	354 038,52
63513	Autres impôts locaux	0,00	132 466,47	0,00	0,00	0,00	0,00	132 466,47
6355	Taxes et impôts sur les véhicules	0,00	18 162,40	0,00	0,00	0,00	0,00	18 162,40
637	Autres impôts, taxes (autres organismes)	649 584,82	57 143,69	0,00	0,00	0,00	0,00	706 728,51
64111	Rémunération principale titulaires	29 675 785,08	0,00	0,00	2 192 643,20	0,00	220 698,79	32 089 127,07
64112	SFT, indemnité résidence	1 148 395,18	0,00	0,00	86 820,09	0,00	8 954,12	1 244 169,39
64113	NBI	573 816,63	0,00	0,00	44 311,19	0,00	3 611,79	621 739,61
64118	Autres indemnités titulaires	11 584 525,16	0,00	0,00	1 161 197,79	0,00	76 083,11	12 821 806,06
64131	Rémunérations non tit.	3 045 239,04	0,00	0,00	350 726,70	0,00	39 274,13	3 435 239,87
6414	Personnel rémunéré à la vacation	87 767,46	0,00	0,00	6 093,18	0,00	0,00	93 860,64
64162	Emplois d'avenir	50 643,17	0,00	0,00	0,00	0,00	0,00	50 643,17
6451	Cotisations à l'U.R.S.S.A.F.	6 536 563,95	0,00	0,00	519 152,53	0,00	55 427,43	7 111 143,91
6453	Cotisations aux caisses de retraites	10 388 388,30	0,00	0,00	739 702,82	0,00	73 432,80	11 201 523,92
6456	Versement au F.N.C. supplément familial	780 764,00	0,00	0,00	0,00	0,00	0,00	780 764,00
6458	Cotis. aux autres organismes sociaux	1 680,00	0,00	0,00	0,00	0,00	0,00	1 680,00
6473	Allocations de chômage	386 201,73	0,00	0,00	0,00	0,00	0,00	386 201,73
6475	Médecine du travail, pharmacie	275 506,06	0,00	0,00	0,00	0,00	0,00	275 506,06
6478	Autres charges sociales diverses	6 952 842,65	0,00	0,00	0,00	0,00	0,00	6 952 842,65
6488	Autres charges	2 145 933,51	0,00	0,00	3 475,06	0,00	56,54	2 149 465,11
652418	Autres	0,00	51 139,80	0,00	0,00	0,00	0,00	51 139,80
6531	Indemnités	0,00	0,00	2 218 635,90	0,00	0,00	0,00	2 218 635,90
6532	Frais de mission et de déplacement	0,00	0,00	102 733,70	0,00	0,00	0,00	102 733,70
6533	Cotisations de retraite	0,00	0,00	1 018 421,99	0,00	0,00	0,00	1 018 421,99
6534	Cotis. de sécurité sociale - part patron	0,00	0,00	584 457,85	0,00	0,00	0,00	584 457,85
6535	Formation	0,00	0,00	20 442,98	0,00	0,00	0,00	20 442,98
6541	Créances admises en non-valeur	0,00	42 957,95	0,00	0,00	0,00	0,00	42 957,95
6542	Créances éteintes	0,00	26 444,65	0,00	0,00	0,00	0,00	26 444,65
6558	Autres contributions obligatoires	14 729,60	0,00	0,00	0,00	0,00	0,00	14 729,60
6568	Autres participations	0,00	1 167 157,67	155 467,81	0,00	32 730,00	0,00	1 355 355,48
65738	Subv. fonct. Autres organismes publics	0,00	0,00	0,00	0,00	114 000,00	0,00	114 000,00
6574	Subv. fonct. asso. personnes privées	0,00	0,00	0,00	0,00	593 150,00	0,00	593 150,00
6577	Remises gracieuses	8 342,39	0,00	0,00	0,00	0,00	0,00	8 342,39
65888	Autres	0,00	10 444,51	0,00	0,00	0,00	0,00	10 444,51
6711	Intérêts moratoires, pénalités / marché	0,00	231 245,33	0,00	0,00	0,00	0,00	231 245,33
6713	Dots et prix	0,00	7 761,60	0,00	0,00	0,00	0,00	7 761,60

**Département des B.D.R. - BUDGET DEPARTEMENTAL - CA - 2016**

Art. (1)	Libellé	20 Administration générale collectivité		21 Assemblée locale	23 Information, communication, publicité	4 Coopération décent., action européenne		TOTAL DE LA FONCTION (hors 01)
		201 Admin. gén. (personnel non ventilable)	202 Admin. gén. (autres moyens généraux)			41 Subvention globale	48 Autres	
		6718	Autres charges exceptionnelles gestion			0,00	121 179,17	
673	Titres annulés (sur exercices antérieurs)	58 641,42	125 800,59	0,00	0,00	0,00	0,00	184 442,01
678	Autres charges exceptionnelles	0,00	1 000,60	0,00	0,00	0,00	0,00	1 000,60
<b>RECETTES REELLES</b>		<b>5 596 104,72</b>	<b>9 986 846,80</b>	<b>0,00</b>	<b>0,00</b>	<b>0,00</b>	<b>26 420,00</b>	<b>15 609 371,52</b>
6419	Remboursements rémunérations personnel	294 024,21	0,00	0,00	0,00	0,00	0,00	294 024,21
6459	Rembourst charges SS et prévoyance	389 616,42	0,00	0,00	0,00	0,00	0,00	389 616,42
7021	Ventes de récoltes	0,00	2 800,00	0,00	0,00	0,00	0,00	2 800,00
70321	Stationnement et location voie publique	0,00	93 394,20	0,00	0,00	0,00	0,00	93 394,20
70323	Red.occupation dom. public départemental	0,00	25 878,82	0,00	0,00	0,00	0,00	25 878,82
7038	Autres redevances et recettes domaine	0,00	2 340,00	0,00	0,00	0,00	0,00	2 340,00
7066	Redevances services à caractère social	0,00	171 559,77	0,00	0,00	0,00	0,00	171 559,77
7083	Locations diverses (autres qu'immeubles)	17 714,29	29 204,59	0,00	0,00	0,00	0,00	46 918,88
70848	Mise à dispo personnel autres organismes	947 771,76	0,00	0,00	0,00	0,00	0,00	947 771,76
70878	Remb. frais par des tiers	0,00	16 198,01	0,00	0,00	0,00	0,00	16 198,01
7088	Produits activités annexes (abonnements)	0,00	3 755,00	0,00	0,00	0,00	0,00	3 755,00
74712	Emplois d'avenir	285 812,69	0,00	0,00	0,00	0,00	0,00	285 812,69
74718	Autres participations Etat	25 908,13	0,00	0,00	0,00	0,00	0,00	25 908,13
74788	Autres	2 256,64	134 558,94	0,00	0,00	0,00	0,00	136 815,58
752	Revenus des immeubles	0,00	3 176 415,30	0,00	0,00	0,00	0,00	3 176 415,30
7588	Autres produits divers gestion courante	3 507 490,15	170 595,02	0,00	0,00	0,00	0,00	3 678 085,17
7688	Autres	0,00	951,45	0,00	0,00	0,00	0,00	951,45
7711	Dédits et pénalités perçus	0,00	16 857,50	0,00	0,00	0,00	0,00	16 857,50
7714	Recouvrtr créances admises en non valeur	0,00	379 201,94	0,00	0,00	0,00	0,00	379 201,94
7718	Autres prod. except. opération gestion	0,00	277 792,74	0,00	0,00	0,00	0,00	277 792,74
773	Mandats annulés (exercices antérieurs)	3 558,47	4 216,00	0,00	0,00	0,00	26 420,00	34 194,47
775	Produits des cessions d'immobilisations	0,00	3 738 906,00	0,00	0,00	0,00	0,00	3 738 906,00
7788	Produits exceptionnels divers	121 951,96	1 742 221,52	0,00	0,00	0,00	0,00	1 864 173,48

(1) A détailler conformément au plan de comptes.

<b>IV – ANNEXES</b>	<b>IV</b>
<b>PRESENTATION CROISEE PAR FONCTION</b>	<b>A1/1</b>

**FONCTION 1 – Sécurité (hors RAR)**

**INVESTISSEMENT**

Art. (1)	Libellé	0 Services communs	1 Gendarmerie, police, sécurité, justice	2 Incendie et Secours	8 Autres interventions de protection	TOTAL DE LA FONCTION
<b>DEPENSES REELLES</b>		<b>0,00</b>	<b>334 182,78</b>	<b>10 399 149,83</b>	<b>260 092,00</b>	<b>10 993 424,61</b>
<b>Equipements départementaux</b>		<b>0,00</b>	<b>334 182,78</b>	<b>1 325 304,63</b>	<b>0,00</b>	<b>1 659 487,41</b>
2031	Frais d'études	0,00	174 774,41	44 311,33	0,00	219 085,74
2182	Matériel de transport	0,00	0,00	1 280 993,30	0,00	1 280 993,30
231318	Autres bâtiments publics	0,00	107 766,93	0,00	0,00	107 766,93
238	Avances commandes immo corporelles	0,00	51 641,44	0,00	0,00	51 641,44
<b>Equipements non départementaux (c/204)</b>		<b>0,00</b>	<b>0,00</b>	<b>9 073 845,20</b>	<b>260 092,00</b>	<b>9 333 937,20</b>
2041781	Autres EPL: Bien mobilier, matériel	0,00	0,00	7 010 845,20	0,00	7 010 845,20
2041782	Autres EPL: Bâtiments, installations	0,00	0,00	2 063 000,00	0,00	2 063 000,00
204181	Autres org pub - Biens mob, mat, études	0,00	0,00	0,00	260 092,00	260 092,00
<b>RECETTES REELLES</b>		<b>0,00</b>	<b>9 490,98</b>	<b>400 009,71</b>	<b>0,00</b>	<b>409 500,69</b>
1311	Subv. transf. Etat et établ. nationaux	0,00	0,00	400 009,71	0,00	400 009,71
231318	Autres bâtiments publics	0,00	9 490,98	0,00	0,00	9 490,98

**FONCTIONNEMENT**

Art. (1)	Libellé	0 Services communs	1 Gendarmerie, police, sécurité, justice	2 Incendie et Secours	8 Autres interventions de protection	TOTAL DE LA FONCTION
<b>DEPENSES REELLES</b>		<b>0,00</b>	<b>700,00</b>	<b>74 662 252,96</b>	<b>1 104 999,00</b>	<b>75 767 951,96</b>
60622	Carburants	0,00	0,00	293 998,06	0,00	293 998,06
60632	Fournitures de petit équipement	0,00	0,00	140 725,60	0,00	140 725,60
6132	Locations immobilières	0,00	0,00	131 491,66	0,00	131 491,66
6135	Locations mobilières	0,00	0,00	2 333,11	0,00	2 333,11
615221	Entretien, réparations bâtiments publics	0,00	0,00	85 943,23	0,00	85 943,23
615231	Entretien, réparations voiries	0,00	0,00	806 339,58	0,00	806 339,58
61551	Entretien matériel roulant	0,00	0,00	135 315,21	0,00	135 315,21
6161	Multirisques	0,00	0,00	115 897,41	0,00	115 897,41
6218	Autre personnel extérieur	0,00	700,00	0,00	0,00	700,00
6251	Voyages, déplacements et missions	0,00	0,00	256 209,10	0,00	256 209,10
6553	Service d'incendie	0,00	0,00	70 869 474,00	0,00	70 869 474,00
6558	Autres contributions obligatoires	0,00	0,00	1 824 526,00	0,00	1 824 526,00
6568	Autres participations	0,00	0,00	0,00	1 091 799,00	1 091 799,00
6574	Subv. fonct. asso. personnes privées	0,00	0,00	0,00	13 200,00	13 200,00
<b>RECETTES REELLES</b>		<b>0,00</b>	<b>0,00</b>	<b>0,00</b>	<b>0,00</b>	<b>0,00</b>

(1) A détailler conformément au plan de comptes.

<b>IV – ANNEXES</b>	<b>IV</b>
<b>PRESENTATION CROISEE PAR FONCTION</b>	<b>A1/2</b>

**FONCTION 2 – Enseignement (hors RAR)**

**INVESTISSEMENT**

Art. (1)	Libellé	0 Services communs	1 Enseignement du premier degré	2 Enseignement du second degré	
				21 Collèges	22 Lycées
<b>DEPENSES REELLES</b>		<b>0,00</b>	<b>0,00</b>	<b>58 340 834,80</b>	<b>0,00</b>
<b>Equipements départementaux</b>		<b>0,00</b>	<b>0,00</b>	<b>56 918 026,35</b>	<b>0,00</b>
2031	Frais d'études	0,00	0,00	2 525 158,71	0,00
2051	Concessions, droits similaires	0,00	0,00	483 729,17	0,00
2181	Install. générales, agencements	0,00	0,00	9 407,81	0,00
21831	Matériel informatique scolaire	0,00	0,00	3 582 287,61	0,00
21841	Matériel de bureau et mobilier scolaire	0,00	0,00	403 122,16	0,00
231312	Bâtiments scolaires	0,00	0,00	18 783 227,30	0,00
2317312	Bâtiments scolaires	0,00	0,00	13 954 995,77	0,00
238	Avances commandés immo corporelles	0,00	0,00	17 176 097,82	0,00
<b>Equipements non départementaux (c/204)</b>		<b>0,00</b>	<b>0,00</b>	<b>1 422 808,45</b>	<b>0,00</b>
204111	Subv. Etat : Bien mobilier, matériel	0,00	0,00	0,00	0,00
204113	Subv. Etat : Projet infrastructure	0,00	0,00	0,00	0,00
204183	Autres org pub-Proj infrastruct int nat.	0,00	0,00	0,00	0,00
20421	Privé : Bien mobilier, matériel	0,00	0,00	1 098,00	0,00
20423	Privé : Projet infrastructure	0,00	0,00	0,00	0,00
20431	Subv.Scol : Bien mobilier, matériel	0,00	0,00	1 421 710,45	0,00
<b>RECETTES REELLES</b>		<b>0,00</b>	<b>0,00</b>	<b>8 002 483,62</b>	<b>0,00</b>
1332	Dot. Dép. équip. Collèges transférables	0,00	0,00	7 919 148,00	0,00
2031	Frais d'études	0,00	0,00	1 479,00	0,00
231312	Bâtiments scolaires	0,00	0,00	62 219,74	0,00
2317312	Bâtiments scolaires	0,00	0,00	19 634,38	0,00
238	Avances commandés immo corporelles	0,00	0,00	2,50	0,00

**FONCTIONNEMENT**

Art. (1)	Libellé	0 Services communs	1 Enseignement du premier degré	2 Enseignement du second degré	
				21 Collèges	22 Lycées
<b>DEPENSES REELLES</b>		<b>7 092 210,26</b>	<b>0,00</b>	<b>96 874 320,52</b>	<b>0,00</b>
60612	Energie - Electricité	0,00	0,00	4 414 228,34	0,00
60632	Fournitures de petit équipement	0,00	0,00	33 712,21	0,00
6067	Fournitures scolaires	0,00	0,00	51 836,80	0,00
615221	Entretien, réparations bâtiments publics	0,00	0,00	600 483,94	0,00
61558	Entretien autres biens mobiliers	0,00	0,00	54 333,60	0,00
6156	Maintenance	0,00	0,00	2 529 733,88	0,00
617	Etudes et recherches	0,00	0,00	240 018,56	0,00
6182	Documentation générale et technique	0,00	0,00	4 680,00	0,00
6188	Autres frais divers	0,00	0,00	991,71	0,00
6218	Autre personnel extérieur	511,01	0,00	1 743,68	0,00
6228	Divers	0,00	0,00	1 048 516,91	0,00
6232	Fêtes et cérémonies	0,00	0,00	0,00	0,00
6262	Frais de télécommunications	0,00	0,00	367 825,43	0,00
6288	Autres services extérieurs	0,00	0,00	59 805,45	0,00
6331	Versement de transport	71 217,00	0,00	495 826,77	0,00
6336	Cotisations CNFPT et CDGFPT	34 103,05	0,00	246 703,02	0,00
64111	Rémunération principale titulaires	3 648 129,72	0,00	25 918 560,21	0,00
64112	SFT, indemnité résidence	157 412,24	0,00	979 620,58	0,00

**Département des B.D.R. - BUDGET DEPARTEMENTAL - CA - 2016**

Art. (1)	Libellé	0 Services communs	1 Enseignement du premier degré	2 Enseignement du second degré	
				21 Collèges	22 Lycées
				64113	NBI
64118	Autres indemnités titulaires	1 164 288,07	0,00	5 094 061,47	0,00
64131	Rémunérations non tit.	84 527,94	0,00	1 288 375,17	0,00
64162	Emplois d'avenir	3 661,16	0,00	44 209,90	0,00
6451	Cotisations à l'U.R.S.S.A.F.	677 380,13	0,00	4 991 852,65	0,00
6453	Cotisations aux caisses de retraites	1 185 553,37	0,00	9 819 014,47	0,00
6456	Versement au F.N.C. supplément familial	0,00	0,00	36 808,00	0,00
6473	Allocations de chômage	0,00	0,00	180 779,06	0,00
6475	Médecine du travail, pharmacie	0,00	0,00	5 781,29	0,00
6488	Autres charges	2 610,36	0,00	4 508,33	0,00
6513	Bourses	0,00	0,00	2 752 272,00	0,00
65511	Etablissements publics	0,00	0,00	12 283 900,00	0,00
65512	Etablissements privés	0,00	0,00	11 677 081,17	0,00
6558	Autres contributions obligatoires	0,00	0,00	1 195 727,66	0,00
6568	Autres participations	0,00	0,00	0,00	0,00
65737	Subv. Fonct. Autres EPL	0,00	0,00	1 616 333,59	0,00
65738	Subv. fonct. Autres organismes publics	0,00	0,00	4 505 716,63	0,00
6574	Subv. fonct. asso. personnes privées	0,00	0,00	3 850 043,48	0,00
6713	Dots et prix	0,00	0,00	0,00	0,00
673	Titres annulés (sur exercices antérieurs)	0,00	0,00	1 368,00	0,00
<b>RECETTES REELLES</b>		<b>0,00</b>	<b>0,00</b>	<b>4 790 534,86</b>	<b>0,00</b>
7473	Participation Départements	0,00	0,00	111 076,69	0,00
74881	Particip. familles resto, hébergé	0,00	0,00	4 576 536,83	0,00
752	Revenus des immeubles	0,00	0,00	75 000,00	0,00
7588	Autres produits divers gestion courante	0,00	0,00	20 371,88	0,00
773	Mandats annulés (exercices antérieurs)	0,00	0,00	2 402,20	0,00
7788	Produits exceptionnels divers	0,00	0,00	5 147,26	0,00

(1) A détailler conformément au plan de comptes.

<b>IV – ANNEXES</b>	<b>IV</b>
<b>PRESENTATION CROISEE PAR FONCTION</b>	<b>A1/2</b>

**FONCTION 2 – Enseignement**

**INVESTISSEMENT**

Art. (1)	Libellé	3 Enseignement supérieur	4 Formation pro. , apprentissage (COM)	8 Autres services périscolaires	TOTAL DE LA FONCTION
<b>DEPENSES REELLES</b>		<b>12 584 826,77</b>	<b>0,00</b>	<b>0,00</b>	<b>70 925 661,57</b>
<b>Equipements départementaux</b>		<b>0,00</b>	<b>0,00</b>	<b>0,00</b>	<b>56 918 026,35</b>
2031	Frais d'études	0,00	0,00	0,00	2 525 158,71
2051	Concessions, droits similaires	0,00	0,00	0,00	483 729,17
2181	Install. générales, agencements	0,00	0,00	0,00	9 407,81
21831	Matériel informatique scolaire	0,00	0,00	0,00	3 582 287,61
21841	Matériel de bureau et mobilier scolaire	0,00	0,00	0,00	403 122,16
231312	Bâtiments scolaires	0,00	0,00	0,00	18 783 227,30
2317312	Bâtiments scolaires	0,00	0,00	0,00	13 954 995,77
238	Avances commandes immo corporelles	0,00	0,00	0,00	17 176 097,82
<b>Equipements non départementaux (c/204)</b>		<b>12 584 826,77</b>	<b>0,00</b>	<b>0,00</b>	<b>14 007 635,22</b>
204111	Subv. Etat : Bien mobilier, matériel	633 568,99	0,00	0,00	633 568,99
204113	Subv. Etat : Projet infrastructure	10 821 400,00	0,00	0,00	10 821 400,00
204183	Autres org pub-Proj infrastruct int nat.	872 049,58	0,00	0,00	872 049,58
20421	Privé : Bien mobilier, matériel	51 018,74	0,00	0,00	52 116,74
20423	Privé : Projet infrastructure	206 789,46	0,00	0,00	206 789,46
20431	Subv.Scol : Bien mobilier, matériel	0,00	0,00	0,00	1 421 710,45
<b>RECETTES REELLES</b>		<b>0,00</b>	<b>0,00</b>	<b>0,00</b>	<b>8 002 483,62</b>
1332	Dot. Dép. équip. Collèges transférables	0,00	0,00	0,00	7 919 148,00
2031	Frais d'études	0,00	0,00	0,00	1 479,00
231312	Bâtiments scolaires	0,00	0,00	0,00	62 219,74
2317312	Bâtiments scolaires	0,00	0,00	0,00	19 634,38
238	Avances commandes immo corporelles	0,00	0,00	0,00	2,50

**FONCTIONNEMENT**

Art. (1)	Libellé	3 Enseignement supérieur	4 Formation pro. , apprentissage (COM)	8 Autres services périscolaires	TOTAL DE LA FONCTION
<b>DEPENSES REELLES</b>		<b>550 550,00</b>	<b>0,00</b>	<b>234 174,34</b>	<b>104 751 255,12</b>
60612	Energie - Electricité	0,00	0,00	0,00	4 414 228,34
60632	Fournitures de petit équipement	0,00	0,00	0,00	33 712,21
6067	Fournitures scolaires	0,00	0,00	0,00	51 836,80
615221	Entretien, réparations bâtiments publics	0,00	0,00	0,00	600 483,94
61558	Entretien autres biens mobiliers	0,00	0,00	0,00	54 333,60
6156	Maintenance	0,00	0,00	0,00	2 529 733,88
617	Etudes et recherches	0,00	0,00	0,00	240 018,56
6182	Documentation générale et technique	0,00	0,00	0,00	4 680,00
6188	Autres frais divers	0,00	0,00	0,00	991,71
6218	Autre personnel extérieur	0,00	0,00	0,00	2 254,69
6228	Divers	0,00	0,00	0,00	1 048 516,91
6232	Fêtes et cérémonies	15 000,00	0,00	0,00	15 000,00
6262	Frais de télécommunications	0,00	0,00	0,00	367 825,43
6288	Autres services extérieurs	0,00	0,00	0,00	59 805,45
6331	Versement de transport	0,00	0,00	0,00	567 043,77
6336	Cotisations CNFPT et CDGFPT	0,00	0,00	0,00	280 806,07
64111	Rémunération principale titulaires	0,00	0,00	0,00	29 566 689,93
64112	SFT, indemnité résidence	0,00	0,00	0,00	1 137 032,82
64113	NBI	0,00	0,00	0,00	540 682,77
64118	Autres indemnités titulaires	0,00	0,00	0,00	6 258 349,54

**Département des B.D.R. - BUDGET DEPARTEMENTAL - CA - 2016**

Art. (1)	Libellé	3 Enseignement supérieur	4 Formation pro. , apprentissage (COM)	8 Autres services périscolaires	TOTAL DE LA FONCTION
64131	Rémunérations non tit.	0,00	0,00	0,00	1 372 903,11
64162	Emplois d'avenir	0,00	0,00	0,00	47 871,06
6451	Cotisations à l'U.R.S.S.A.F.	0,00	0,00	0,00	5 669 232,78
6453	Cotisations aux caisses de retraites	0,00	0,00	0,00	11 004 567,84
6456	Versement au F.N.C. supplément familial	0,00	0,00	0,00	36 808,00
6473	Allocations de chômage	0,00	0,00	0,00	180 779,06
6475	Médecine du travail, pharmacie	0,00	0,00	0,00	5 781,29
6488	Autres charges	0,00	0,00	0,00	7 118,69
6513	Bourses	0,00	0,00	0,00	2 752 272,00
65511	Etablissements publics	0,00	0,00	0,00	12 283 900,00
65512	Etablissements privés	0,00	0,00	0,00	11 677 081,17
6558	Autres contributions obligatoires	0,00	0,00	0,00	1 195 727,66
6568	Autres participations	0,00	0,00	10 174,34	10 174,34
65737	Subv. Fonct. Autres EPL	0,00	0,00	70 000,00	1 686 333,59
65738	Subv. fonct. Autres organismes publics	190 000,00	0,00	0,00	4 695 716,63
6574	Subv. fonct. asso. personnes privées	344 400,00	0,00	154 000,00	4 348 443,48
6713	Dots et prix	1 150,00	0,00	0,00	1 150,00
673	Titres annulés (sur exercices antérieurs	0,00	0,00	0,00	1 368,00
<b>RECETTES REELLES</b>		<b>0,00</b>	<b>0,00</b>	<b>0,00</b>	<b>4 790 534,86</b>
7473	Participation Départements	0,00	0,00	0,00	111 076,69
74881	Particip. familles resto, hébergé	0,00	0,00	0,00	4 576 536,83
752	Revenus des immeubles	0,00	0,00	0,00	75 000,00
7588	Autres produits divers gestion courante	0,00	0,00	0,00	20 371,88
773	Mandats annulés (exercices antérieurs)	0,00	0,00	0,00	2 402,20
7788	Produits exceptionnels divers	0,00	0,00	0,00	5 147,26

<b>IV – ANNEXES</b>	<b>IV</b>
<b>PRESENTATION CROISEE PAR FONCTION</b>	<b>A1/3</b>

**FONCTION 3 – Culture, vie sociale, jeunesse, sports et loisirs (hors RAR)**

**INVESTISSEMENT**

Art. (1)	Libellé	0 Services communs	1 Culture		
			11 Activités artistiques, action culturelle	12 Patrimoine (musées, monuments...)	13 Bibliothèques et médiathèques
<b>DEPENSES REELLES</b>		<b>0,00</b>	<b>1 218 555,20</b>	<b>1 252 208,00</b>	<b>309,60</b>
<b>Equipements départementaux</b>		<b>0,00</b>	<b>1 510,20</b>	<b>0,00</b>	<b>309,60</b>
2157	Matériel et outillage technique	0,00	0,00	0,00	0,00
216	Collections et oeuvres d'art	0,00	0,00	0,00	0,00
2181	Install. générales, agencements	0,00	0,00	0,00	0,00
2188	Autres immobilisations corporelles	0,00	1 510,20	0,00	309,60
2316	Restaur. des collections oeuvres art	0,00	0,00	0,00	0,00
<b>Equipements non départementaux (c/204)</b>		<b>0,00</b>	<b>1 217 045,00</b>	<b>1 252 208,00</b>	<b>0,00</b>
204141	Subv.Cne : Bien mobilier, matériel	0,00	134 824,00	161 892,00	0,00
204142	Subv.Cne : Bâtiments, installations	0,00	0,00	532 424,00	0,00
20421	Privé : Bien mobilier, matériel	0,00	299 683,00	95 987,00	0,00
20422	Privé : Bâtiments, installations	0,00	782 538,00	461 905,00	0,00
<b>RECETTES REELLES</b>		<b>0,00</b>	<b>314,00</b>	<b>0,00</b>	<b>0,00</b>
1321	Subv. non transf. Etat, établ. nationaux	0,00	0,00	0,00	0,00
1328	Autres subventions d'équip. non transf.	0,00	0,00	0,00	0,00
204141	Subv.Cne : Bien mobilier, matériel	0,00	314,00	0,00	0,00
20421	Privé : Bien mobilier, matériel	0,00	0,00	0,00	0,00

**FONCTIONNEMENT**

Art. (1)	Libellé	0 Services communs	1 Culture		
			11 Activités artistiques, action culturelle	12 Patrimoine (musées, monuments...)	13 Bibliothèques et médiathèques
<b>DEPENSES REELLES</b>		<b>18 724 251,13</b>	<b>16 193 600,20</b>	<b>0,00</b>	<b>927 250,24</b>
60611	Eau et assainissement	0,00	0,00	0,00	0,00
60632	Fournitures de petit équipement	0,00	10 239,64	0,00	1 708,24
6064	Fournitures administratives	0,00	0,00	0,00	0,00
6065	Livres, disq., cass. (biblio. Médiat.)	0,00	0,00	0,00	394 561,18
6068	Autres matières et fournitures	0,00	0,00	0,00	8 377,74
607	Achats de marchandises	0,00	0,00	0,00	0,00
6122	Crédit-bail mobilier	0,00	0,00	0,00	0,00
6135	Locations mobilières	0,00	0,00	0,00	0,00
614	Charges locatives et de copropriété	0,00	0,00	0,00	0,00
6156	Maintenance	0,00	0,00	0,00	0,00
6161	Multirisques	0,00	0,00	0,00	0,00
6168	Autres primes d'assurance	0,00	0,00	0,00	0,00
6182	Documentation générale et technique	0,00	0,00	0,00	0,00
6185	Frais de colloques et de séminaires	0,00	0,00	0,00	2 235,55
6188	Autres frais divers	0,00	0,00	0,00	46 064,39
6218	Autre personnel extérieur	11 480,50	0,00	0,00	0,00
62268	Autres honoraires, conseils	0,00	0,00	0,00	0,00
6228	Divers	0,00	389 375,47	0,00	65 516,26
6231	Annonces et insertions	0,00	864,00	0,00	1 620,00
6232	Fêtes et cérémonies	0,00	661 297,24	0,00	6 555,55
6233	Foires et expositions	0,00	0,00	0,00	144 318,39
6234	Réceptions	0,00	0,00	0,00	0,00
6236	Catalogues et imprimés	0,00	0,00	0,00	30 000,00



**Département des B.D.R. - BUDGET DEPARTEMENTAL - CA - 2016**

Art. (1)	Libellé	0 Services communs	1 Culture		
			11 Activités artistiques, action culturelle	12 Patrimoine (musées, monuments...)	13 Bibliothèques et médiathèques
6238	Divers	0,00	0,00	0,00	0,00
6241	Transports de biens	0,00	0,00	0,00	0,00
6245	Transports de personnes extérieures	0,00	0,00	0,00	1 544,72
6251	Voyages, déplacements et missions	0,00	0,00	0,00	0,00
6261	Frais d'affranchissement	0,00	0,00	0,00	0,00
6262	Frais de télécommunications	0,00	0,00	0,00	0,00
627	Services bancaires et assimilés	0,00	0,00	0,00	0,00
6281	Concours divers (cotisations)	0,00	2 030,00	0,00	50,00
6331	Versement de transport	173 473,65	0,00	0,00	0,00
6333	Particip. employeurs format. prof. cont.	0,00	0,00	0,00	0,00
6336	Cotisations CNFPT et CDGFPT	91 668,21	0,00	0,00	0,00
637	Autres impôts, taxes (autres organismes)	0,00	21 401,85	0,00	11 998,22
64111	Rémunération principale titulaires	9 552 026,23	0,00	0,00	0,00
64112	SFT, indemnité résidence	343 476,05	0,00	0,00	0,00
64113	NBI	226 746,76	0,00	0,00	0,00
64118	Autres indemnités titulaires	2 731 826,93	0,00	0,00	0,00
64131	Rémunérations non tit.	362 740,73	0,00	0,00	0,00
6414	Personnel rémunéré à la vacation	122 594,86	0,00	0,00	0,00
64162	Emplois d'avenir	64 915,64	0,00	0,00	0,00
6451	Cotisations à l'U.R.S.S.A.F.	1 858 232,93	0,00	0,00	0,00
6453	Cotisations aux caisses de retraites	3 168 226,96	0,00	0,00	0,00
6475	Médecine du travail, pharmacie	0,00	0,00	0,00	0,00
64831	Indemnités aux agents	0,00	0,00	0,00	0,00
6488	Autres charges	16 841,68	0,00	0,00	0,00
6513	Bourses	0,00	0,00	0,00	0,00
65511	Etablissements publics	0,00	0,00	0,00	0,00
65734	Subv. fonct. Communes et intercos	0,00	2 435 110,00	0,00	0,00
65738	Subv. fonct. Autres organismes publics	0,00	111 500,00	0,00	0,00
6574	Subv. fonct. asso. personnes privées	0,00	12 561 782,00	0,00	212 700,00
6718	Autres charges exceptionnelles gestion	0,00	0,00	0,00	0,00
678	Autres charges exceptionnelles	0,00	0,00	0,00	0,00
<b>RECETTES REELLES</b>		<b>0,00</b>	<b>3 598,13</b>	<b>0,00</b>	<b>3 374,31</b>
7062	Redevances services à caractère culturel	0,00	0,00	0,00	0,00
7088	Produits activités annexes (abonnements)	0,00	0,00	0,00	0,00
74718	Autres participations Etat	0,00	0,00	0,00	0,00
7478228	Autres personnes privées	0,00	0,00	0,00	0,00
7588	Autres produits divers gestion courante	0,00	0,00	0,00	3 374,31
773	Mandats annulés (exercices antérieurs)	0,00	3 598,13	0,00	0,00

(1) A détailler conformément au plan de comptes.

<b>IV – ANNEXES</b>	<b>IV</b>
<b>PRESENTATION CROISEE PAR FONCTION</b>	<b>A1/3</b>

**FONCTION 3 – Culture, vie sociale, jeunesse, sports et loisirs**

**INVESTISSEMENT**

Art. (1)	Libellé	1 Culture		2 Sports	3 Jeunesse (action socio-éducative...)	TOTAL DE LA FONCTION
		14 Musées	15 Services d'archives			
<b>DEPENSES REELLES</b>		<b>733 563,76</b>	<b>1 022 469,59</b>	<b>388 723,55</b>	<b>11 947,00</b>	<b>4 627 776,70</b>
<b>Equipements départementaux</b>		<b>733 563,76</b>	<b>232 817,59</b>	<b>3 335,00</b>	<b>0,00</b>	<b>971 536,15</b>
2157	Matériel et outillage technique	17 568,85	0,00	0,00	0,00	17 568,85
216	Collections et oeuvres d'art	137 920,86	30 890,82	0,00	0,00	168 811,68
2181	Install. générales, agencements	80 544,67	0,00	0,00	0,00	80 544,67
2188	Autres immobilisations corporelles	107 857,28	201 926,77	3 335,00	0,00	314 938,85
2316	Restaur. des collections oeuvres art	389 672,10	0,00	0,00	0,00	389 672,10
<b>Equipements non départementaux (c/204)</b>		<b>0,00</b>	<b>789 652,00</b>	<b>385 388,55</b>	<b>11 947,00</b>	<b>3 656 240,55</b>
204141	Subv.Cne : Bien mobilier, matériel	0,00	22 148,00	0,00	0,00	318 864,00
204142	Subv.Cne : Bâtiments, installations	0,00	767 504,00	0,00	0,00	1 299 928,00
20421	Privé : Bien mobilier, matériel	0,00	0,00	340 583,35	11 947,00	748 200,35
20422	Privé : Bâtiments, installations	0,00	0,00	44 805,20	0,00	1 289 248,20
<b>RECETTES REELLES</b>		<b>71 000,00</b>	<b>0,00</b>	<b>452,00</b>	<b>0,00</b>	<b>71 766,00</b>
1321	Subv. non transf. Etat, établ. nationaux	56 000,00	0,00	0,00	0,00	56 000,00
1328	Autres subventions d'équip. non transf.	15 000,00	0,00	0,00	0,00	15 000,00
204141	Subv.Cne : Bien mobilier, matériel	0,00	0,00	0,00	0,00	314,00
20421	Privé : Bien mobilier, matériel	0,00	0,00	452,00	0,00	452,00

**FONCTIONNEMENT**

Art. (1)	Libellé	1 Culture		2 Sports	3 Jeunesse (action socio-éducative...)	TOTAL DE LA FONCTION
		14 Musées	15 Services d'archives			
<b>DEPENSES REELLES</b>		<b>1 336 618,90</b>	<b>242 653,84</b>	<b>14 544 189,12</b>	<b>4 759 047,80</b>	<b>56 727 611,23</b>
60611	Eau et assainissement	0,00	0,00	0,00	2,59	2,59
60632	Fournitures de petit équipement	23 336,90	0,00	0,00	352,89	35 637,67
6064	Fournitures administratives	0,00	0,00	0,00	896,25	896,25
6065	Livres, disq., cass. (biblio. Médiat.)	0,00	0,00	0,00	0,00	394 561,18
6068	Autres matières et fournitures	75 114,30	90 160,47	470 718,65	0,00	644 371,16
607	Achats de marchandises	23 864,15	0,00	0,00	0,00	23 864,15
6122	Crédit-bail mobilier	0,00	0,00	0,00	904,79	904,79
6135	Locations mobilières	0,00	0,00	0,00	5 636,40	5 636,40
614	Charges locatives et de copropriété	0,00	0,00	0,00	1 400,63	1 400,63
6156	Maintenance	0,00	0,00	0,00	3 470,86	3 470,86
6161	Multirisques	0,00	0,00	0,00	902,80	902,80
6168	Autres primes d'assurance	1 630,57	0,00	0,00	0,00	1 630,57
6182	Documentation générale et technique	30 103,77	11 720,02	0,00	0,00	41 823,79
6185	Frais de colloques et de séminaires	0,00	4 641,45	0,00	0,00	6 877,00
6188	Autres frais divers	0,00	49 121,68	0,00	0,00	95 186,07
6218	Autre personnel extérieur	0,00	0,00	0,00	0,00	11 480,50
62268	Autres honoraires, conseils	0,00	0,00	0,00	5 744,40	5 744,40
6228	Divers	934 436,99	26 845,15	15 946,72	1 810 115,56	3 242 236,15
6231	Annonces et insertions	13 101,84	1 399,68	399 999,60	0,00	416 985,12
6232	Fêtes et cérémonies	3 736,46	31 784,75	0,00	0,00	703 374,00
6233	Foires et expositions	0,00	24 901,00	11 808,15	0,00	181 027,54
6234	Réceptions	4 808,11	0,00	0,00	0,00	4 808,11
6236	Catalogues et imprimés	46 530,60	0,00	0,00	1 904,84	78 435,44

**Département des B.D.R. - BUDGET DEPARTEMENTAL - CA - 2016**

Art. (1)	Libellé	1 Culture		2 Sports	3 Jeunesse (action socio-éducative...)	TOTAL DE LA FONCTION
		14 Musées	15 Services d'archives			
6238	Divers	0,00	0,00	1 757 968,00	29 400,00	1 787 368,00
6241	Transports de biens	133 334,35	0,00	0,00	0,00	133 334,35
6245	Transports de personnes extérieures	538,80	115,50	0,00	0,00	2 199,02
6251	Voyages, déplacements et missions	0,00	0,00	0,00	1 987,92	1 987,92
6261	Frais d'affranchissement	0,00	0,00	0,00	1 996,21	1 996,21
6262	Frais de télécommunications	0,00	0,00	0,00	2 575,02	2 575,02
627	Services bancaires et assimilés	0,00	0,00	0,00	1 418,40	1 418,40
6281	Concours divers (cotisations)	5 741,00	0,00	0,00	0,00	7 821,00
6331	Versement de transport	0,00	0,00	0,00	0,00	173 473,65
6333	Particip. employeurs format. prof. cont.	0,00	0,00	0,00	1 121,73	1 121,73
6336	Cotisations CNFPT et CDGFPT	0,00	0,00	0,00	0,00	91 668,21
637	Autres impôts, taxes (autres organismes)	40 341,06	1 964,14	0,00	0,00	75 705,27
64111	Rémunération principale titulaires	0,00	0,00	0,00	54 433,46	9 606 459,69
64112	SFT, indemnité résidence	0,00	0,00	0,00	0,00	343 476,05
64113	NBI	0,00	0,00	0,00	0,00	226 746,76
64118	Autres indemnités titulaires	0,00	0,00	0,00	0,00	2 731 826,93
64131	Rémunérations non tit.	0,00	0,00	0,00	0,00	362 740,73
6414	Personnel rémunéré à la vacation	0,00	0,00	0,00	0,00	122 594,86
64162	Emplois d'avenir	0,00	0,00	0,00	0,00	64 915,64
6451	Cotisations à l'U.R.S.S.A.F.	0,00	0,00	0,00	17 566,96	1 875 799,89
6453	Cotisations aux caisses de retraites	0,00	0,00	0,00	6 285,21	3 174 512,17
6475	Médecine du travail, pharmacie	0,00	0,00	0,00	1 022,87	1 022,87
64831	Indemnités aux agents	0,00	0,00	0,00	445,20	445,20
6488	Autres charges	0,00	0,00	0,00	0,00	16 841,68
6513	Bourses	0,00	0,00	204 000,00	13 000,00	217 000,00
65511	Etablissements publics	0,00	0,00	168 500,00	0,00	168 500,00
65734	Subv. fonct. Communes et intercos	0,00	0,00	0,00	0,00	2 435 110,00
65738	Subv. fonct. Autres organismes publics	0,00	0,00	0,00	38 000,00	149 500,00
6574	Subv. fonct. asso. personnes privées	0,00	0,00	11 515 248,00	2 744 411,13	27 034 141,13
6718	Autres charges exceptionnelles gestion	0,00	0,00	0,00	150,00	150,00
678	Autres charges exceptionnelles	0,00	0,00	0,00	13 901,68	13 901,68
<b>RECETTES REELLES</b>		<b>459 821,54</b>	<b>12 163,31</b>	<b>0,00</b>	<b>4 075,59</b>	<b>483 032,88</b>
7062	Redevances services à caractère culturel	313 999,16	386,71	0,00	0,00	314 385,87
7088	Produits activités annexes (abonnements)	118 417,50	11 776,60	0,00	0,00	130 194,10
74718	Autres participations Etat	8 000,00	0,00	0,00	0,00	8 000,00
7478228	Autres personnes privées	750,00	0,00	0,00	0,00	750,00
7588	Autres produits divers gestion courante	18 654,88	0,00	0,00	0,00	22 029,19
773	Mandats annulés (exercices antérieurs)	0,00	0,00	0,00	4 075,59	7 673,72

<b>IV – ANNEXES</b>	<b>IV</b>
<b>PRESENTATION CROISEE PAR FONCTION</b>	<b>A/4</b>

**FONCTION 4 – Prévention médico-sociale (hors RAR)**

**INVESTISSEMENT**

Art. (1)	Libellé	0 Services communs	1 PMI et planification familiale	2 Prévention et éducation pour la santé	8 Autres actions	TOTAL DE LA FONCTION
<b>DEPENSES REELLES</b>		<b>4 685 001,04</b>	<b>0,00</b>	<b>0,00</b>	<b>0,00</b>	<b>4 685 001,04</b>
Equipements départementaux		0,00	0,00	0,00	0,00	0,00
Equipements non départementaux (c/204)		4 685 001,04	0,00	0,00	0,00	4 685 001,04
204181	Autres org pub - Biens mob, mat, études	2 262 750,64	0,00	0,00	0,00	2 262 750,64
20421	Privé : Bien mobilier, matériel	347 449,68	0,00	0,00	0,00	347 449,68
20423	Privé : Projet infrastructure	2 074 800,72	0,00	0,00	0,00	2 074 800,72
<b>RECETTES REELLES</b>		<b>0,00</b>	<b>0,00</b>	<b>0,00</b>	<b>0,00</b>	<b>0,00</b>

**FONCTIONNEMENT**

Art. (1)	Libellé	0 Services communs	1 PMI et planification familiale	2 Prévention et éducation pour la santé	8 Autres actions	TOTAL DE LA FONCTION
<b>DEPENSES REELLES</b>		<b>26 697 504,92</b>	<b>4 797 696,25</b>	<b>3 192 381,08</b>	<b>0,00</b>	<b>34 687 582,25</b>
60632	Fournitures de petit équipement	0,00	20 288,43	0,00	0,00	20 288,43
60661	Médicaments	0,00	125 175,07	24 474,63	0,00	149 649,70
60662	Vaccins et sérums	0,00	0,00	191 220,14	0,00	191 220,14
60668	Autres produits pharmaceutiques	0,00	123 711,57	100 884,81	0,00	224 596,38
6068	Autres matières et fournitures	0,00	22 021,33	0,00	0,00	22 021,33
611	Contrats de prestations de services	0,00	7 000,00	0,00	0,00	7 000,00
6218	Autre personnel extérieur	605,64	0,00	0,00	0,00	605,64
62261	Honoraires médicaux et paramédicaux	81 344,10	253 474,95	1 314 635,12	0,00	1 649 454,17
6231	Annonces et insertions	0,00	4 674,24	0,00	0,00	4 674,24
6251	Voyages, déplacements et missions	0,00	399 689,58	220 384,68	0,00	620 074,26
62878	Remboursement de frais à des tiers	0,00	373 023,00	157 781,70	0,00	530 804,70
6331	Versement de transport	264 915,94	0,00	0,00	0,00	264 915,94
6336	Cotisations CNFPT et CDGFPT	130 739,69	0,00	0,00	0,00	130 739,69
64111	Rémunération principale titulaires	13 316 385,63	0,00	0,00	0,00	13 316 385,63
64112	SFT, indemnité résidence	499 352,33	0,00	0,00	0,00	499 352,33
64113	NBI	354 399,16	0,00	0,00	0,00	354 399,16
64118	Autres indemnités titulaires	3 431 434,51	0,00	0,00	0,00	3 431 434,51
64131	Rémunérations non tit.	474 708,09	0,00	0,00	0,00	474 708,09
6414	Personnel rémunéré à la vacation	596 972,48	0,00	0,00	0,00	596 972,48
64162	Emplois d'avenir	5 436,28	0,00	0,00	0,00	5 436,28
6451	Cotisations à l'U.R.S.S.A.F.	2 538 406,76	0,00	0,00	0,00	2 538 406,76
6453	Cotisations aux caisses de retraites	4 571 293,98	0,00	0,00	0,00	4 571 293,98
6488	Autres charges	3 060,33	0,00	0,00	0,00	3 060,33
652418	Autres	0,00	517 964,00	0,00	0,00	517 964,00
6558	Autres contributions obligatoires	0,00	1 802 235,47	0,00	0,00	1 802 235,47
6568	Autres participations	4 950,00	0,00	0,00	0,00	4 950,00
65734	Subv. fonct. Communes et intercos	0,00	51 003,00	0,00	0,00	51 003,00
65737	Subv. Fonct. Autres EPL	0,00	54 320,00	0,00	0,00	54 320,00
65738	Subv. fonct. Autres organismes publics	276 000,00	36 000,00	620 000,00	0,00	932 000,00
6574	Subv. fonct. asso. personnes privées	147 500,00	1 005 761,00	563 000,00	0,00	1 716 261,00
673	Titres annulés (sur exercices antérieurs)	0,00	1 354,61	0,00	0,00	1 354,61
<b>RECETTES REELLES</b>		<b>0,00</b>	<b>570 386,86</b>	<b>2 710 075,00</b>	<b>0,00</b>	<b>3 280 461,86</b>
7511	Recouvrements sur département, autres CL	0,00	80 453,58	0,00	0,00	80 453,58
7512	Recouvrements sur Sécurité Sociale	0,00	489 358,79	2 710 075,00	0,00	3 199 437,79

**Département des B.D.R. - BUDGET DEPARTEMENTAL - CA - 2016**

Art. (1)	Libellé	0 Services communs	1 PMI et planification familiale	2 Prévention et éducation pour la santé	8 Autres actions	TOTAL DE LA FONCTION
773	Mandats annulés (exercices antérieurs)	0,00	574,49	0,00	0,00	574,49

(1) A détailler conformément au plan de comptes.

<b>IV – ANNEXES</b>	<b>IV</b>
<b>PRESENTATION CROISEE PAR FONCTION</b>	<b>A1/5</b>

**FONCTION 5 – Action sociale (hors RMI, APA et RSA) (hors RAR)**

**INVESTISSEMENT**

Art. (1)	Libellé	0 Services communs	1 Famille et enfance	2 Personnes handicapées	3 Personnes âgées
<b>DEPENSES REELLES</b>		<b>3 692 214,70</b>	<b>235 833,80</b>	<b>544 173,00</b>	<b>2 578 521,56</b>
<b>Equipements départementaux</b>		<b>3 692 214,70</b>	<b>7 476,00</b>	<b>0,00</b>	<b>0,00</b>
2031	Frais d'études	148 047,69	7 476,00	0,00	0,00
21313	Bâtiments sociaux et médico-sociaux	814 274,34	0,00	0,00	0,00
2182	Matériel de transport	0,00	0,00	0,00	0,00
231313	Bâtiments sociaux et médico-sociaux	2 688 114,82	0,00	0,00	0,00
23181	Installations générales, agencements et	41 777,85	0,00	0,00	0,00
<b>Equipements non départementaux (c/204)</b>		<b>0,00</b>	<b>228 357,80</b>	<b>544 173,00</b>	<b>2 578 521,56</b>
2041722	CCAS : Bâtiments, installations	0,00	0,00	0,00	0,00
2041781	Autres EPL: Bien mobilier, matériel	0,00	0,00	0,00	121 476,48
2041782	Autres EPL: Bâtiments, installations	0,00	0,00	0,00	1 518 854,64
20421	Privé : Bien mobilier, matériel	0,00	96 572,04	133 615,00	82 881,44
20422	Privé : Bâtiments, installations	0,00	131 785,76	410 558,00	855 309,00
<b>RECETTES REELLES</b>		<b>18 353,04</b>	<b>4 172,98</b>	<b>0,00</b>	<b>0,00</b>
231313	Bâtiments sociaux et médico-sociaux	18 353,04	4 172,98	0,00	0,00

**FONCTIONNEMENT**

Art. (1)	Libellé	0 Services communs	1 Famille et enfance	2 Personnes handicapées	3 Personnes âgées
<b>DEPENSES REELLES</b>		<b>68 951 374,96</b>	<b>201 557 867,49</b>	<b>259 694 039,32</b>	<b>123 245 733,01</b>
60623	Alimentation	0,00	0,00	0,00	1 010 211,02
60628	Autres fournitures non stockées	501,49	0,00	0,00	0,00
60631	Fournitures d'entretien	24 195,44	0,00	0,00	0,00
60632	Fournitures de petit équipement	20 093,45	6 334,51	0,00	0,00
60668	Autres produits pharmaceutiques	0,00	10 894,19	0,00	0,00
6068	Autres matières et fournitures	0,00	38 942,80	0,00	0,00
611	Contrats de prestations de services	169 157,65	0,00	0,00	3 659 114,91
6132	Locations immobilières	2 853 357,05	0,00	0,00	0,00
6135	Locations mobilières	0,00	0,00	0,00	837 463,69
615221	Entretien, réparations bâtiments publics	544 360,28	0,00	0,00	0,00
6182	Documentation générale et technique	0,00	0,00	0,00	0,00
6184	Versements à des organismes de formation	54 611,48	35 027,00	0,00	0,00
6188	Autres frais divers	0,00	2 930,67	0,00	16 000,00
6218	Autre personnel extérieur	2 161,65	0,00	0,00	0,00
62261	Honoraires médicaux et paramédicaux	0,00	245 139,22	0,00	0,00
62268	Autres honoraires, conseils	42 330,00	12 804,40	0,00	10 589,25
6227	Frais d'actes et de contentieux	0,00	6 466,95	0,00	47 439,34
6228	Divers	73 878,26	0,00	0,00	0,00
6231	Annonces et insertions	3 388,15	0,00	0,00	21 224,16
6232	Fêtes et cérémonies	524,76	0,00	0,00	0,00
6245	Transports de personnes extérieures	0,00	110 220,63	0,00	0,00
6251	Voyages, déplacements et missions	126 997,51	947 977,84	0,00	0,00
6255	Frais de déménagement	1 550,42	0,00	0,00	0,00
627	Services bancaires et assimilés	0,00	0,00	0,00	0,00
6283	Frais de nettoyage des locaux	1 338 300,34	0,00	0,00	0,00
62878	Remboursement de frais à des tiers	0,00	482 048,36	0,00	91,47
6331	Versement de transport	670 940,06	261 458,33	0,00	0,00
6336	Cotisations CNFPT et CDGFPT	317 615,02	0,00	0,00	0,00
64111	Rémunération principale titulaires	32 507 748,69	0,00	0,00	0,00

**Département des B.D.R. - BUDGET DEPARTEMENTAL - CA - 2016**

Art. (1)	Libellé	0 Services communs	1 Famille et enfance	2 Personnes handicapées	3 Personnes âgées
64112	SFT, indemnité résidence	1 213 104,03	0,00	0,00	0,00
64113	NBI	1 141 885,09	0,00	0,00	0,00
64118	Autres indemnités titulaires	8 250 343,82	0,00	0,00	0,00
64121	Rémunération principale	0,00	12 762 360,69	0,00	0,00
64123	Indemnités d'attente	0,00	104 116,48	0,00	0,00
64126	Indemnités de licenciement	0,00	116 848,70	0,00	0,00
64128	Autres indemnités	0,00	4 937 376,70	0,00	0,00
64131	Rémunérations non tit.	1 727 405,39	0,00	0,00	0,00
6414	Personnel rémunéré à la vacation	11 546,33	0,00	0,00	0,00
64162	Emplois d'avenir	122 238,96	0,00	0,00	0,00
6451	Cotisations à l'U.R.S.S.A.F.	6 450 597,84	7 294 232,38	0,00	0,00
6453	Cotisations aux caisses de retraites	11 046 336,70	1 159 397,65	0,00	0,00
6458	Cotis. aux autres organismes sociaux	0,00	114 805,21	0,00	0,00
6473	Allocations de chômage	709,89	490 183,48	0,00	0,00
6488	Autres charges	25 495,21	0,00	0,00	0,00
65111	Famille et enfance	0,00	4 835 377,90	0,00	0,00
6511211	Presta. de compensation handicapé +20ans	0,00	0,00	69 725 538,82	0,00
6511212	Presta. de compensation handicapé -20ans	0,00	0,00	15 913 666,33	0,00
651122	Allocation compensatrice tierce personne	0,00	0,00	12 016 393,76	0,00
65113	Personnes âgées	0,00	0,00	0,00	223 496,75
6512	Secours d'urgence	0,00	502 376,00	0,00	173 763,75
65211	Frais de scolarité	0,00	67 531,05	0,00	0,00
65212	Frais périscolaires	0,00	454 104,43	0,00	0,00
6522	Accueil familial	0,00	1 525 161,58	0,00	572 779,10
652411	Foyers enf, centres et hot. mat.	0,00	23 826 276,51	0,00	0,00
652412	Mais. enf. caract. social	0,00	99 391 228,45	0,00	0,00
652413	Lieux de vie et d'accueil	0,00	2 276 925,52	0,00	46 420,00
652414	Foyers de jeunes travailleurs	0,00	2 582,29	0,00	0,00
652415	Etablissements scolaires	0,00	20 990,06	0,00	0,00
652416	Serv. aide éduc. milieu ouvert dom.	0,00	26 889 461,04	0,00	0,00
652418	Autres	0,00	4 357 854,19	5 239 673,91	643 343,11
65242	Frais séj. étab. adultes hand	0,00	0,00	151 985 620,50	0,00
65243	Frais séj. étab. pers. âgées	0,00	0,00	0,00	107 018 121,03
6525	Frais d'inhumation	0,00	4 352,24	0,00	29 081,36
6541	Créances admises en non-valeur	0,00	289 498,35	9 273,06	208 522,85
6542	Créances éteintes	0,00	1 619,00	0,00	12 911,38
6568	Autres participations	210 000,00	67 436,88	2 833 830,41	0,00
65734	Subv. fonct. Communes et intercos	0,00	2 044 973,00	0,00	0,00
65737	Subv. Fonct. Autres EPL	0,00	33 024,00	0,00	947 440,39
65738	Subv. fonct. Autres organismes publics	0,00	63 000,00	0,00	14 000,00
6574	Subv. fonct. asso. personnes privées	0,00	5 671 145,00	1 958 306,00	7 486 444,20
6577	Remises gracieuses	0,00	1 480,88	0,00	0,00
65881	Hébergement et restauration scolaires	0,00	505,92	0,00	0,00
65888	Autres	0,00	2 628,00	0,00	0,00
6713	Dots et prix	0,00	16 642,00	0,00	0,00
673	Titres annulés (sur exercices antérieurs)	0,00	71 464,76	11 736,53	211 024,75
678	Autres charges exceptionnelles	0,00	662,25	0,00	56 250,50
<b>RECETTES REELLES</b>		<b>45 221,94</b>	<b>1 236 406,58</b>	<b>42 957 420,86</b>	<b>52 008 058,87</b>
7474	Participation Communes et interco	0,00	0,00	0,00	972 404,85
7475	Particip. Groupements de collectivités	0,00	0,00	0,00	0,00
7476	Sécurité sociale, organism. Mutualistes	0,00	0,00	0,00	177 878,29
747812	Dotations versées au titre de la PCH	0,00	0,00	18 582 465,81	0,00
747813	Dotations versées au titre des MDPH	0,00	0,00	1 716 044,41	0,00
74788	Autres	0,00	0,00	0,00	0,00
7511	Recouvrements sur département, autres CL	0,00	562 193,93	0,00	0,00
7512	Recouvrements sur Sécurité Sociale	0,00	92 936,94	0,00	0,00

**Département des B.D.R. - BUDGET DEPARTEMENTAL - CA - 2016**

<b>Art. (1)</b>	<b>Libellé</b>	<b>0</b> <b>Services communs</b>	<b>1</b> <b>Famille et enfance</b>	<b>2</b> <b>Personnes handicapées</b>	<b>3</b> <b>Personnes âgées</b>
7513	Recouvrements sur bénéficiaire, tiers-pa	0,00	553 170,51	16 432 134,57	50 584 420,53
7518	Recouvrements sur autres redevables	0,00	-4 542,72	10 648,74	265 679,84
7535	PCH	0,00	0,00	46 457,79	0,00
7588	Autres produits divers gestion courante	0,00	0,00	0,00	0,00
7714	Recouvrt créances admises en non valeur	0,00	0,00	0,00	1 615,20
7718	Autres prod. except. opération gestion	0,00	0,00	6 155 614,53	0,00
773	Mandats annulés (exercices antérieurs)	0,00	32 647,92	14 055,01	6 060,16
7788	Produits exceptionnels divers	45 221,94	0,00	0,00	0,00

(1) A détailler conformément au plan de comptes.



<b>IV – ANNEXES</b>	<b>IV</b>
<b>PRESENTATION CROISEE PAR FONCTION</b>	<b>A1/5</b>

**FONCTION 5 – Action sociale (hors RMI, APA et RSA)**

**INVESTISSEMENT**

Art. (1)	Libellé	8 Autres interventions sociales	TOTAL DE LA FONCTION
<b>DEPENSES REELLES</b>		<b>459 996,15</b>	<b>7 510 739,21</b>
<b>Equipements départementaux</b>		<b>0,00</b>	<b>3 699 690,70</b>
2031	Frais d'études	0,00	155 523,69
21313	Bâtiments sociaux et médico-sociaux	0,00	814 274,34
2182	Matériel de transport	0,00	0,00
231313	Bâtiments sociaux et médico-sociaux	0,00	2 688 114,82
23181	Installations générales, agencements et	0,00	41 777,85
<b>Equipements non départementaux (c/204)</b>		<b>459 996,15</b>	<b>3 811 048,51</b>
2041722	CCAS : Bâtiments, installations	0,00	0,00
2041781	Autres EPL: Bien mobilier, matériel	0,00	121 476,48
2041782	Autres EPL: Bâtiments, installations	0,00	1 518 854,64
20421	Privé : Bien mobilier, matériel	231 754,77	544 823,25
20422	Privé : Bâtiments, installations	228 241,38	1 625 894,14
<b>RECETTES REELLES</b>		<b>0,00</b>	<b>22 526,02</b>
231313	Bâtiments sociaux et médico-sociaux	0,00	22 526,02

**FONCTIONNEMENT**

Art. (1)	Libellé	8 Autres interventions sociales	TOTAL DE LA FONCTION
<b>DEPENSES REELLES</b>		<b>23 456 051,65</b>	<b>676 905 066,43</b>
60623	Alimentation	143 443,36	1 153 654,38
60628	Autres fournitures non stockées	0,00	501,49
60631	Fournitures d'entretien	0,00	24 195,44
60632	Fournitures de petit équipement	0,00	26 427,96
60668	Autres produits pharmaceutiques	0,00	10 894,19
6068	Autres matières et fournitures	0,00	38 942,80
611	Contrats de prestations de services	0,00	3 828 272,56
6132	Locations immobilières	0,00	2 853 357,05
6135	Locations mobilières	0,00	837 463,69
615221	Entretien, réparations bâtiments publics	0,00	544 360,28
6182	Documentation générale et technique	273,23	273,23
6184	Versements à des organismes de formation	0,00	89 638,48
6188	Autres frais divers	12 454,70	31 385,37
6218	Autre personnel extérieur	0,00	2 161,65
62261	Honoraires médicaux et paramédicaux	0,00	245 139,22
62268	Autres honoraires, conseils	2 037 222,50	2 102 946,15
6227	Frais d'actes et de contentieux	0,00	53 906,29
6228	Divers	0,00	73 878,26
6231	Annonces et insertions	2 786,40	27 398,71
6232	Fêtes et cérémonies	0,00	524,76
6245	Transports de personnes extérieures	0,00	110 220,63
6251	Voyages, déplacements et missions	0,00	1 074 975,35
6255	Frais de déménagement	0,00	1 550,42
627	Services bancaires et assimilés	1 714,35	1 714,35
6283	Frais de nettoyage des locaux	0,00	1 338 300,34
62878	Remboursement de frais à des tiers	0,00	482 139,83
6331	Versement de transport	0,00	932 398,39
6336	Cotisations CNFPT et CDGFPT	0,00	317 615,02
64111	Rémunération principale titulaires	0,00	32 507 748,69

**Département des B.D.R. - BUDGET DEPARTEMENTAL - CA - 2016**

Art. (1)	Libellé	8 Autres interventions sociales	TOTAL DE LA FONCTION
64112	SFT, indemnité résidence	0,00	1 213 104,03
64113	NBI	0,00	1 141 885,09
64118	Autres indemnités titulaires	0,00	8 250 343,82
64121	Rémunération principale	0,00	12 762 360,69
64123	Indemnités d'attente	0,00	104 116,48
64126	Indemnités de licenciement	0,00	116 848,70
64128	Autres indemnités	0,00	4 937 376,70
64131	Rémunérations non tit.	0,00	1 727 405,39
6414	Personnel rémunéré à la vacation	0,00	11 546,33
64162	Emplois d'avenir	0,00	122 238,96
6451	Cotisations à l'U.R.S.S.A.F.	0,00	13 744 830,22
6453	Cotisations aux caisses de retraites	0,00	12 205 734,35
6458	Cotis. aux autres organismes sociaux	0,00	114 805,21
6473	Allocations de chômage	0,00	490 893,37
6488	Autres charges	0,00	25 495,21
65111	Famille et enfance	0,00	4 835 377,90
6511211	Presta. de compensation handicapé +20ans	0,00	69 725 538,82
6511212	Presta. de compensation handicapé -20ans	0,00	15 913 666,33
651122	Allocation compensatrice tierce personne	0,00	12 016 393,76
65113	Personnes âgées	0,00	223 496,75
6512	Secours d'urgence	1 658 297,41	2 334 437,16
65211	Frais de scolarité	0,00	67 531,05
65212	Frais périscolaires	0,00	454 104,43
6522	Accueil familial	0,00	2 097 940,68
652411	Foyers enf, centres et hot. mat.	0,00	23 826 276,51
652412	Mais. enf. caract. social	0,00	99 391 228,45
652413	Lieux de vie et d'accueil	0,00	2 323 345,52
652414	Foyers de jeunes travailleurs	0,00	2 582,29
652415	Etablissements scolaires	0,00	20 990,06
652416	Serv. aide éduc. milieu ouvert dom.	0,00	26 889 461,04
652418	Autres	0,00	10 240 871,21
65242	Frais séj. étab. adultes hand	0,00	151 985 620,50
65243	Frais séj. étab. pers. âgées	0,00	107 018 121,03
6525	Frais d'inhumation	0,00	33 433,60
6541	Créances admises en non-valeur	53 384,00	560 678,26
6542	Créances éteintes	3 121,20	17 651,58
6568	Autres participations	0,00	3 111 267,29
65734	Subv. fonct. Communes et intercos	0,00	2 044 973,00
65737	Subv. Fonct. Autres EPL	336 529,36	1 316 993,75
65738	Subv. fonct. Autres organismes publics	0,00	77 000,00
6574	Subv. fonct. asso. personnes privées	18 871 865,47	33 987 760,67
6577	Remises gracieuses	334 959,67	336 440,55
65881	Hébergement et restauration scolaires	0,00	505,92
65888	Autres	0,00	2 628,00
6713	Dots et prix	0,00	16 642,00
673	Titres annulés (sur exercices antérieurs)	0,00	294 226,04
678	Autres charges exceptionnelles	0,00	56 912,75
<b>RECETTES REELLES</b>		<b>1 987 573,18</b>	<b>98 234 681,43</b>
7474	Participation Communes et interco	120 327,98	1 092 732,83
7475	Particip. Groupements de collectivités	175 527,84	175 527,84
7476	Sécurité sociale, organism. Mutualistes	0,00	177 878,29
747812	Dotation versée au titre de la PCH	0,00	18 582 465,81
747813	Dotation versée au titre des MDPH	0,00	1 716 044,41
74788	Autres	1 505 000,00	1 505 000,00
7511	Recouvrements sur département, autres CL	0,00	562 193,93
7512	Recouvrements sur Sécurité Sociale	0,00	92 936,94

**Département des B.D.R. - BUDGET DEPARTEMENTAL - CA - 2016**

Art. (1)	Libellé	8 Autres interventions sociales	TOTAL DE LA FONCTION
7513	Recouvrements sur bénéficiaire, tiers-pa	0,00	67 569 725,61
7518	Recouvrements sur autres redevables	47 767,99	319 553,85
7535	PCH	0,00	46 457,79
7588	Autres produits divers gestion courante	13 018,62	13 018,62
7714	Recouvr. créances admises en non valeur	0,00	1 615,20
7718	Autres prod. except. opération gestion	0,00	6 155 614,53
773	Mandats annulés (exercices antérieurs)	124 767,70	177 530,79
7788	Produits exceptionnels divers	1 163,05	46 384,99

<b>IV – ANNEXES</b>	<b>IV</b>
<b>PRESENTATION CROISEE PAR FONCTION</b>	<b>A1/5-4</b>

**SOUS-FONCTION 5-4 – Revenu minimum d'insertion (hors RAR)**

**INVESTISSEMENT**

Art. (1)	Libellé	1 Insertion sociale	2 Santé	3 Logement	4 Insertion professionnelle
	<b>DEPENSES REELLES</b>	0,00	0,00	0,00	0,00
	Equipements départementaux	0,00	0,00	0,00	0,00
	Equipements non départementaux (c/204)	0,00	0,00	0,00	0,00
	<b>RECETTES REELLES</b>	0,00	0,00	0,00	0,00

**FONCTIONNEMENT**

Art. (1)	Libellé	1 Insertion sociale	2 Santé	3 Logement	4 Insertion professionnelle
	<b>DEPENSES REELLES</b>	0,00	0,00	0,00	0,00
	<b>RECETTES REELLES</b>	0,00	0,00	0,00	0,00

(1) A détailler conformément au plan de comptes.

<b>IV – ANNEXES</b>	<b>IV</b>
<b>PRESENTATION CROISEE PAR FONCTION</b>	<b>A1/5-4</b>

**SOUS-FONCTION 5-4 – Revenu minimum d'insertion**

**INVESTISSEMENT**

Art. (1)	Libellé	5 Évaluation des dépenses engagées	6 Dépenses de structure	8 Autres dépenses au titre du RMI	TOTAL DE LA SOUS-FONCTION
	<b>DEPENSES REELLES</b>	0,00	0,00	0,00	0,00
	Equipements départementaux	0,00	0,00	0,00	0,00
	Equipements non départementaux (c/204)	0,00	0,00	0,00	0,00
	<b>RECETTES REELLES</b>	0,00	0,00	0,00	0,00

**FONCTIONNEMENT**

Art. (1)	Libellé	5 Évaluation des dépenses engagées	6 Dépenses de structure	7 Revenu minimum d'insertion - RMA		8 Autres dépenses au titre du RMI	TOTAL DE LA SOUS-FONCTION
				71 Revenu minimum d'insertion - Allocations	72 Revenu minimum d'activité		
	<b>DEPENSES REELLES</b>	0,00	0,00	0,00	0,00	0,00	0,00
	<b>RECETTES REELLES</b>	0,00	0,00	0,00	0,00	0,00	0,00

<b>IV – ANNEXES</b>	<b>IV</b>
<b>PRESENTATION CROISEE PAR FONCTION</b>	<b>A1/5-5</b>

**SOUS-FONCTION 5-5 – Personnes dépendantes (APA) (hors RAR)**

**FONCTIONNEMENT**

Art. (1)	Libellé	0 Services communs	1 APA à domicile	2 APA versée au bénéficiaire en établisst	3 APA versée à l'établissement	TOTAL DE LA SOUS-FONCTION
<b>DEPENSES REELLES</b>		<b>5 257 660,31</b>	<b>100 741 559,86</b>	<b>54 019 575,29</b>	<b>0,00</b>	<b>160 018 795,46</b>
6228	Divers	84 945,00	0,00	0,00	0,00	84 945,00
6251	Voyages, déplacements et missions	114 872,63	0,00	0,00	0,00	114 872,63
6331	Versement de transport	49 309,96	0,00	0,00	0,00	49 309,96
6336	Cotisations CNFPT et CDGFPT	26 236,38	0,00	0,00	0,00	26 236,38
64111	Rémunération principale titulaires	2 445 094,13	0,00	0,00	0,00	2 445 094,13
64112	SFT, indemnité résidence	92 655,08	0,00	0,00	0,00	92 655,08
64113	NBI	85 395,73	0,00	0,00	0,00	85 395,73
64118	Autres indemnités titulaires	520 414,34	0,00	0,00	0,00	520 414,34
64131	Rémunérations non tit.	1 559,52	0,00	0,00	0,00	1 559,52
6414	Personnel rémunéré à la vacation	588 236,56	0,00	0,00	0,00	588 236,56
64162	Emplois d'avenir	2 440,80	0,00	0,00	0,00	2 440,80
6451	Cotisations à l'U.R.S.S.A.F.	435 814,99	0,00	0,00	0,00	435 814,99
6453	Cotisations aux caisses de retraites	809 253,39	0,00	0,00	0,00	809 253,39
6488	Autres charges	1 431,80	0,00	0,00	0,00	1 431,80
651141	APA à domicile au serv. Aide Dom.	0,00	88 468 261,83	0,00	0,00	88 468 261,83
651142	APA versée au bénéficiaire	0,00	12 273 298,03	0,00	0,00	12 273 298,03
651143	APA versée bénéf. en étab.	0,00	0,00	27 868 903,26	0,00	27 868 903,26
651144	APA versée à l'étab.	0,00	0,00	26 149 191,45	0,00	26 149 191,45
6541	Créances admises en non-valeur	0,00	0,00	1 400,73	0,00	1 400,73
673	Titres annulés (sur exercices antérieurs)	0,00	0,00	79,85	0,00	79,85
<b>RECETTES REELLES</b>		<b>64 111 888,88</b>	<b>489 134,60</b>	<b>154 730,09</b>	<b>0,00</b>	<b>64 755 753,57</b>
747811	Dotations versées au titre de l'APA	64 111 888,88	0,00	0,00	0,00	64 111 888,88
7533	APA	0,00	7 838,96	112 638,75	0,00	120 477,71
7718	Autres prod. except. opération gestion	0,00	479 366,63	0,00	0,00	479 366,63
773	Mandats annulés (exercices antérieurs)	0,00	1 929,01	42 091,34	0,00	44 020,35

(1) A détailler conformément au plan de comptes.

<b>IV – ANNEXES</b>	<b>IV</b>
<b>PRESENTATION CROISEE PAR FONCTION</b>	<b>A1/5-6</b>

**SOUS-FONCTION 5-6 – Revenu de solidarité active (hors RAR)**

**INVESTISSEMENT**

Art. (1)	Libellé	1 Insertion sociale	2 Santé	3 Logement	4 Insertion professionnelle
<b>DEPENSES REELLES</b>		<b>0,00</b>	<b>0,00</b>	<b>0,00</b>	<b>18 560,70</b>
Equipements départementaux		0,00	0,00	0,00	0,00
Equipements non départementaux (c/204)		0,00	0,00	0,00	18 560,70
20421	Privé : Bien mobilier, matériel	0,00	0,00	0,00	18 560,70
<b>RECETTES REELLES</b>		<b>0,00</b>	<b>0,00</b>	<b>0,00</b>	<b>0,00</b>

**FONCTIONNEMENT**

Art. (1)	Libellé	1 Insertion sociale	2 Santé	3 Logement	4 Insertion professionnelle
<b>DEPENSES REELLES</b>		<b>13 710 272,96</b>	<b>440 637,50</b>	<b>0,00</b>	<b>44 165 345,06</b>
6218	Autre personnel extérieur	0,00	0,00	0,00	440 007,00
62268	Autres honoraires, conseils	1 324 351,09	0,00	0,00	7 180 677,43
6231	Annonces et insertions	0,00	0,00	0,00	0,00
6251	Voyages, déplacements et missions	0,00	0,00	0,00	0,00
6255	Frais de déménagement	0,00	0,00	0,00	0,00
6331	Versement de transport	0,00	0,00	0,00	0,00
6336	Cotisations CNFPT et CDGFPT	0,00	0,00	0,00	0,00
64111	Rémunération principale titulaires	0,00	0,00	0,00	0,00
64112	SFT, indemnité résidence	0,00	0,00	0,00	0,00
64113	NBI	0,00	0,00	0,00	0,00
64118	Autres indemnités titulaires	0,00	0,00	0,00	0,00
64131	Rémunérations non tit.	0,00	0,00	0,00	0,00
64162	Emplois d'avenir	0,00	0,00	0,00	0,00
6451	Cotisations à l'U.R.S.S.A.F.	0,00	0,00	0,00	0,00
6453	Cotisations aux caisses de retraites	0,00	0,00	0,00	0,00
6456	Versement au F.N.C. supplément familial	0,00	0,00	0,00	0,00
6488	Autres charges	0,00	0,00	0,00	0,00
65171	RSA - Vers. allocations forfaitaires	0,00	0,00	0,00	0,00
65172	RSA - Vers. alloc. forfaitaires maj.	0,00	0,00	0,00	0,00
6518	Autres (primes, dots)	0,00	0,00	0,00	571 396,08
6541	Créances admises en non-valeur	0,00	0,00	0,00	0,00
6542	Créances éteintes	0,00	0,00	0,00	0,00
65661	Contrat d'accompagnement dans l'emploi	0,00	0,00	0,00	20 909 510,34
65662	Contrat d'initiative-emploi	0,00	0,00	0,00	3 415 738,02
65734	Subv. fonct. Communes et intercos	0,00	0,00	0,00	1 001 770,00
65736	Subv. fonct. SPIC	0,00	0,00	0,00	129 847,50
65737	Subv. Fonct. Autres EPL	1 792 909,21	63 443,00	0,00	5 824 598,01
65738	Subv. fonct. Autres organismes publics	0,00	0,00	0,00	0,00
6574	Subv. fonct. asso. personnes privées	10 593 012,66	377 194,50	0,00	4 314 267,84
6577	Remises gracieuses	0,00	0,00	0,00	0,00
65888	Autres	0,00	0,00	0,00	377 532,84
673	Titres annulés (sur exercices antérieurs	0,00	0,00	0,00	0,00
<b>RECETTES REELLES</b>		<b>16 003 734,00</b>	<b>0,00</b>	<b>0,00</b>	<b>1 943 297,40</b>
74771	Participation Fonds social européen	0,00	0,00	0,00	1 865 660,75
74783	Fonds mobilisation départ. Insertion	16 003 734,00	0,00	0,00	0,00
7531	RMI	0,00	0,00	0,00	0,00
75342	Allocations forfaitaires	0,00	0,00	0,00	0,00
75343	Allocations forfaitaires majorées	0,00	0,00	0,00	0,00
7588	Autres produits divers gestion courante	0,00	0,00	0,00	19 856,48

**Département des B.D.R. - BUDGET DEPARTEMENTAL - CA - 2016**

<b>Art. (1)</b>	<b>Libellé</b>	<b>1 Insertion sociale</b>	<b>2 Santé</b>	<b>3 Logement</b>	<b>4 Insertion professionnelle</b>
773	Mandats annulés (exercices antérieurs)	0,00	0,00	0,00	57 780,17
7788	Produits exceptionnels divers	0,00	0,00	0,00	0,00

(1) A détailler conformément au plan de comptes.



<b>IV – ANNEXES</b>	<b>IV</b>
<b>PRESENTATION CROISEE PAR FONCTION</b>	<b>A1/5-6</b>

**SOUS-FONCTION 5-6 – Revenu de solidarité active**

**INVESTISSEMENT**

Art. (1)	Libellé	5 Evaluation des dépenses engagées	6 Dépenses de structure	8 Autres dépenses au titre du RSA	TOTAL DE LA SOUS-FONCTION
<b>DEPENSES REELLES</b>		<b>0,00</b>	<b>0,00</b>	<b>0,00</b>	<b>18 560,70</b>
Equipements départementaux		0,00	0,00	0,00	0,00
Equipements non départementaux (c/204)		0,00	0,00	0,00	18 560,70
20421	Privé : Bien mobilier, matériel	0,00	0,00	0,00	18 560,70
<b>RECETTES REELLES</b>		<b>0,00</b>	<b>0,00</b>	<b>0,00</b>	<b>0,00</b>

**FONCTIONNEMENT**

Art. (1)	Libellé	5 Evaluation des dépenses engagées	6 Dépenses de structure	7 Allocations RSA	8 Autres dépenses au titre du RSA	TOTAL DE LA SOUS-FONCTION
<b>DEPENSES REELLES</b>		<b>51 158,92</b>	<b>12 772 513,78</b>	<b>452 144 423,73</b>	<b>4 510 408,23</b>	<b>527 794 760,18</b>
6218	Autre personnel extérieur	0,00	2 040,82	0,00	0,00	442 047,82
62268	Autres honoraires, conseils	41 158,92	64 008,00	0,00	0,00	8 610 195,44
6231	Annonces et insertions	0,00	0,00	0,00	28 650,24	28 650,24
6251	Voyages, déplacements et missions	0,00	47 472,17	0,00	0,00	47 472,17
6255	Frais de déménagement	0,00	3 675,39	0,00	0,00	3 675,39
6331	Versement de transport	0,00	115 811,44	0,00	0,00	115 811,44
6336	Cotisations CNFPT et CDGFPT	0,00	54 430,77	0,00	0,00	54 430,77
64111	Rémunération principale titulaires	0,00	5 273 355,89	0,00	0,00	5 273 355,89
64112	SFT, indemnité résidence	0,00	200 092,42	0,00	0,00	200 092,42
64113	NBI	0,00	148 590,46	0,00	0,00	148 590,46
64118	Autres indemnités titulaires	0,00	1 503 117,95	0,00	0,00	1 503 117,95
64131	Rémunérations non tit.	0,00	553 784,05	0,00	0,00	553 784,05
64162	Emplois d'avenir	0,00	88 065,41	0,00	0,00	88 065,41
6451	Cotisations à l'U.R.S.S.A.F.	0,00	1 141 142,87	0,00	0,00	1 141 142,87
6453	Cotisations aux caisses de retraites	0,00	1 796 059,20	0,00	0,00	1 796 059,20
6456	Versement au F.N.C. supplément familial	0,00	2 178,00	0,00	0,00	2 178,00
6488	Autres charges	0,00	1 805,44	0,00	0,00	1 805,44
65171	RSA - Vers. allocations forfaitaires	0,00	0,00	388 563 035,73	0,00	388 563 035,73
65172	RSA - Vers. alloc. forfaitaires maj.	0,00	0,00	63 581 388,00	0,00	63 581 388,00
6518	Autres (primes, dots)	0,00	0,00	0,00	2 504 028,45	3 075 424,53
6541	Créances admises en non-valeur	0,00	0,00	0,00	895 292,38	895 292,38
6542	Créances éteintes	0,00	0,00	0,00	178 748,22	178 748,22
65661	Contrat d'accompagnement dans l'emploi	0,00	0,00	0,00	0,00	20 909 510,34
65662	Contrat d'initiative-emploi	0,00	0,00	0,00	0,00	3 415 738,02
65734	Subv. fonct. Communes et intercos	0,00	0,00	0,00	0,00	1 001 770,00
65736	Subv. fonct. SPIC	0,00	0,00	0,00	0,00	129 847,50
65737	Subv. Fonct. Autres EPL	0,00	0,00	0,00	0,00	7 680 950,22
65738	Subv. fonct. Autres organismes publics	10 000,00	0,00	0,00	0,00	10 000,00
6574	Subv. fonct. asso. personnes privées	0,00	0,00	0,00	0,00	15 284 475,00
6577	Remises gracieuses	0,00	0,00	0,00	860 189,33	860 189,33
65888	Autres	0,00	1 776 883,50	0,00	0,00	2 154 416,34
673	Titres annulés (sur exercices antérieurs	0,00	0,00	0,00	43 499,61	43 499,61
<b>RECETTES REELLES</b>		<b>0,00</b>	<b>0,00</b>	<b>6 668 762,62</b>	<b>449 993,45</b>	<b>25 065 787,47</b>
74771	Participation Fonds social européen	0,00	0,00	0,00	0,00	1 865 660,75
74783	Fonds mobilisation départ. Insertion	0,00	0,00	0,00	0,00	16 003 734,00
7531	RMI	0,00	0,00	91 417,28	0,00	91 417,28

**Département des B.D.R. - BUDGET DEPARTEMENTAL - CA - 2016**

<b>Art. (1)</b>	<b>Libellé</b>	<b>5 Evaluation des dépenses engagées</b>	<b>6 Dépenses de structure</b>	<b>7 Allocations RSA</b>	<b>8 Autres dépenses au titre du RSA</b>	<b>TOTAL DE LA SOUS-FONCTION</b>
75342	Allocations forfaitaires	0,00	0,00	3 801 736,17	0,00	3 801 736,17
75343	Allocations forfaitaires majorées	0,00	0,00	356 513,96	0,00	356 513,96
7588	Autres produits divers gestion courante	0,00	0,00	0,00	0,00	19 856,48
773	Mandats annulés (exercices antérieurs)	0,00	0,00	0,00	449 993,45	507 773,62
7788	Produits exceptionnels divers	0,00	0,00	2 419 095,21	0,00	2 419 095,21

<b>IV – ANNEXES</b>	<b>IV</b>
<b>PRESENTATION CROISEE PAR FONCTION</b>	<b>A1/6</b>

**FONCTION 6 – Réseaux et infrastructures (hors RAR)**

**INVESTISSEMENT**

Art. (1)	Libellé	0 Services communs	1 Eaux et assainissement	2 Routes et voirie		
				21 Réseau routier départemental	22 Viabilité hivernale et aléas climatiques	28 Autres réseaux de voirie
<b>DEPENSES REELLES</b>		<b>0,00</b>	<b>0,00</b>	<b>42 533 806,91</b>	<b>0,00</b>	<b>43 368 221,00</b>
<b>Equipements départementaux</b>		<b>0,00</b>	<b>0,00</b>	<b>41 785 294,04</b>	<b>0,00</b>	<b>0,00</b>
2031	Frais d'études	0,00	0,00	4 386 509,81	0,00	0,00
2033	Frais d'insertion	0,00	0,00	145 083,90	0,00	0,00
2151	Réseaux de voirie	0,00	0,00	298 667,30	0,00	0,00
2157	Matériel et outillage technique	0,00	0,00	1 269 796,77	0,00	0,00
231318	Autres bâtiments publics	0,00	0,00	0,00	0,00	0,00
23151	Réseaux de voirie	0,00	0,00	35 685 236,26	0,00	0,00
<b>Equipements non départementaux (c/204)</b>		<b>0,00</b>	<b>0,00</b>	<b>748 512,87</b>	<b>0,00</b>	<b>43 368 221,00</b>
204113	Subv. Etat : Projet infrastructure	0,00	0,00	0,00	0,00	42 393 986,00
204142	Subv.Cne : Bâtiments, installations	0,00	0,00	748 512,87	0,00	962 985,00
204162	Subv. SPIC : Bâtiments, installations	0,00	0,00	0,00	0,00	0,00
204181	Autres org pub - Biens mob, mat, études	0,00	0,00	0,00	0,00	11 250,00
204182	Autres org pub - Bât. et installations	0,00	0,00	0,00	0,00	0,00
204183	Autres org pub-Proj infrastruct int nat.	0,00	0,00	0,00	0,00	0,00
20421	Privé : Bien mobilier, matériel	0,00	0,00	0,00	0,00	0,00
<b>RECETTES REELLES</b>		<b>0,00</b>	<b>0,00</b>	<b>3 594 162,35</b>	<b>0,00</b>	<b>7 521 084,00</b>
1321	Subv. non transf. Etat, établ. nationaux	0,00	0,00	739 396,06	0,00	0,00
1322	Subv. non transf. Régions	0,00	0,00	646 856,67	0,00	0,00
1324	Subv. non transf. Communes	0,00	0,00	874 208,75	0,00	0,00
1328	Autres subventions d'équip. non transf.	0,00	0,00	490 000,00	0,00	0,00
204113	Subv. Etat : Projet infrastructure	0,00	0,00	0,00	0,00	7 521 084,00
2151	Réseaux de voirie	0,00	0,00	813 206,59	0,00	0,00
23151	Réseaux de voirie	0,00	0,00	30 494,28	0,00	0,00

**FONCTIONNEMENT**

Art. (1)	Libellé	0 Services communs	1 Eaux et assainissement	2 Routes et voirie		
				21 Réseau routier départemental	22 Viabilité hivernale et aléas climatiques	28 Autres réseaux de voirie
<b>DEPENSES REELLES</b>		<b>11 105 719,29</b>	<b>0,00</b>	<b>26 454 466,98</b>	<b>0,00</b>	<b>0,00</b>
60621	Combustibles	0,00	0,00	18 443,18	0,00	0,00
60622	Carburants	0,00	0,00	582 107,62	0,00	0,00
60628	Autres fournitures non stockées	0,00	0,00	3 262,17	0,00	0,00
60631	Fournitures d'entretien	0,00	0,00	647 509,79	0,00	0,00
60633	Fournitures de voirie	0,00	0,00	109 916,52	0,00	0,00
6068	Autres matières et fournitures	0,00	0,00	81 676,67	0,00	0,00
611	Contrats de prestations de services	0,00	0,00	7 487,34	0,00	0,00
6132	Locations immobilières	0,00	0,00	1 900,24	0,00	0,00
615231	Entretien, réparations voiries	0,00	0,00	7 132 986,92	0,00	0,00
615232	Entretien, réparations réseaux	0,00	0,00	111 177,54	0,00	0,00
61551	Entretien matériel roulant	0,00	0,00	195 784,90	0,00	0,00
61558	Entretien autres biens mobiliers	0,00	0,00	60 056,51	0,00	0,00
6161	Multirisques	0,00	0,00	232 733,54	0,00	0,00
6218	Autre personnel extérieur	419,02	0,00	0,00	0,00	0,00
62268	Autres honoraires, conseils	0,00	0,00	13 582,95	0,00	0,00
6227	Frais d'actes et de contentieux	0,00	0,00	20 152,64	0,00	0,00

**Département des B.D.R. - BUDGET DEPARTEMENTAL - CA - 2016**

Art. (1)	Libellé	0 Services communs	1 Eaux et assainissement	2 Routes et voirie		
				21	22	28
				Réseau routier départemental	Viabilité hivernale et aléas climatiques	Autres réseaux de voirie
6228	Divers	0,00	0,00	199 644,14	0,00	0,00
6231	Annonces et insertions	0,00	0,00	44 421,09	0,00	0,00
6288	Autres services extérieurs	0,00	0,00	212 000,86	0,00	0,00
6331	Versement de transport	103 816,50	0,00	136 854,66	0,00	0,00
6336	Cotisations CNFPT et CDGFPT	51 173,91	0,00	77 276,56	0,00	0,00
63512	Taxes foncières	0,00	0,00	0,00	0,00	0,00
64111	Rémunération principale titulaires	5 614 681,10	0,00	8 812 833,20	0,00	0,00
64112	SFT, indemnité résidence	216 997,05	0,00	289 411,74	0,00	0,00
64113	NBI	43 240,18	0,00	76 976,24	0,00	0,00
64118	Autres indemnités titulaires	2 127 613,01	0,00	2 857 583,23	0,00	0,00
64131	Rémunérations non tit.	70 958,14	0,00	0,00	0,00	0,00
64162	Emplois d'avenir	0,00	0,00	53 083,43	0,00	0,00
6451	Cotisations à l'U.R.S.S.A.F.	1 010 467,48	0,00	1 506 896,76	0,00	0,00
6453	Cotisations aux caisses de retraites	1 854 756,30	0,00	2 901 697,94	0,00	0,00
6456	Versement au F.N.C. supplément familial	0,00	0,00	22 222,00	0,00	0,00
6473	Allocations de chômage	0,00	0,00	4 367,00	0,00	0,00
6488	Autres charges	11 596,60	0,00	20 529,84	0,00	0,00
6568	Autres participations	0,00	0,00	5 600,00	0,00	0,00
65732	Subv. fonct. Régions	0,00	0,00	5 000,00	0,00	0,00
673	Titres annulés (sur exercices antérieurs)	0,00	0,00	312,00	0,00	0,00
678	Autres charges exceptionnelles	0,00	0,00	8 977,76	0,00	0,00
<b>RECETTES REELLES</b>		<b>0,00</b>	<b>0,00</b>	<b>987 448,65</b>	<b>0,00</b>	<b>0,00</b>
7038	Autres redevances et recettes domaine	0,00	0,00	849 747,00	0,00	0,00
7588	Autres produits divers gestion courante	0,00	0,00	124 041,44	0,00	0,00
7711	Dédits et pénalités perçus	0,00	0,00	13 183,81	0,00	0,00
773	Mandats annulés (exercices antérieurs)	0,00	0,00	476,40	0,00	0,00

(1) A détailler conformément au plan de comptes.

<b>IV – ANNEXES</b>	<b>IV</b>
<b>PRESENTATION CROISEE PAR FONCTION</b>	<b>A1/6</b>

**FONCTION 6 – Réseaux et infrastructures**

**INVESTISSEMENT**

Art. (1)	Libellé	3 Infrastructures ferroviaires et aéroport	4 Infrastructures fluviales, maritimes	8 Autres réseaux	TOTAL DE LA FONCTION
<b>DEPENSES REELLES</b>		<b>766 800,00</b>	<b>1 953 603,97</b>	<b>0,00</b>	<b>88 622 431,88</b>
<b>Equipements départementaux</b>		<b>0,00</b>	<b>3 176,67</b>	<b>0,00</b>	<b>41 788 470,71</b>
2031	Frais d'études	0,00	1 841,50	0,00	4 388 351,31
2033	Frais d'insertion	0,00	0,00	0,00	145 083,90
2151	Réseaux de voirie	0,00	0,00	0,00	298 667,30
2157	Matériel et outillage technique	0,00	0,00	0,00	1 269 796,77
231318	Autres bâtiments publics	0,00	1 335,17	0,00	1 335,17
23151	Réseaux de voirie	0,00	0,00	0,00	35 685 236,26
<b>Equipements non départementaux (c/204)</b>		<b>766 800,00</b>	<b>1 950 427,30</b>	<b>0,00</b>	<b>46 833 961,17</b>
204113	Subv. Etat : Projet infrastructure	0,00	0,00	0,00	42 393 986,00
204142	Subv.Cne : Bâtiments, installations	0,00	0,00	0,00	1 711 497,87
204162	Subv. SPIC : Bâtiments, installations	0,00	410 163,61	0,00	410 163,61
204181	Autres org pub - Biens mob, mat, études	766 800,00	0,00	0,00	778 050,00
204182	Autres org pub - Bât. et installations	0,00	200 000,00	0,00	200 000,00
204183	Autres org pub-Proj infrastruct int nat.	0,00	1 316 734,07	0,00	1 316 734,07
20421	Privé : Bien mobilier, matériel	0,00	23 529,62	0,00	23 529,62
<b>RECETTES REELLES</b>		<b>0,00</b>	<b>0,00</b>	<b>0,00</b>	<b>11 115 246,35</b>
1321	Subv. non transf. Etat, établ. nationaux	0,00	0,00	0,00	739 396,06
1322	Subv. non transf. Régions	0,00	0,00	0,00	646 856,67
1324	Subv. non transf. Communes	0,00	0,00	0,00	874 208,75
1328	Autres subventions d'équip. non transf.	0,00	0,00	0,00	490 000,00
204113	Subv. Etat : Projet infrastructure	0,00	0,00	0,00	7 521 084,00
2151	Réseaux de voirie	0,00	0,00	0,00	813 206,59
23151	Réseaux de voirie	0,00	0,00	0,00	30 494,28

**FONCTIONNEMENT**

Art. (1)	Libellé	3 Infrastructures ferroviaires et aéroport	4 Infrastructures fluviales, maritimes	8 Autres réseaux	TOTAL DE LA FONCTION
<b>DEPENSES REELLES</b>		<b>0,00</b>	<b>277 550,00</b>	<b>0,00</b>	<b>37 837 736,27</b>
60621	Combustibles	0,00	0,00	0,00	18 443,18
60622	Carburants	0,00	0,00	0,00	582 107,62
60628	Autres fournitures non stockées	0,00	0,00	0,00	3 262,17
60631	Fournitures d'entretien	0,00	0,00	0,00	647 509,79
60633	Fournitures de voirie	0,00	0,00	0,00	109 916,52
6068	Autres matières et fournitures	0,00	0,00	0,00	81 676,67
611	Contrats de prestations de services	0,00	0,00	0,00	7 487,34
6132	Locations immobilières	0,00	0,00	0,00	1 900,24
615231	Entretien, réparations voiries	0,00	0,00	0,00	7 132 986,92
615232	Entretien, réparations réseaux	0,00	0,00	0,00	111 177,54
61551	Entretien matériel roulant	0,00	0,00	0,00	195 784,90
61558	Entretien autres biens mobiliers	0,00	0,00	0,00	60 056,51
6161	Multirisques	0,00	0,00	0,00	232 733,54
6218	Autre personnel extérieur	0,00	0,00	0,00	419,02
62268	Autres honoraires, conseils	0,00	0,00	0,00	13 582,95
6227	Frais d'actes et de contentieux	0,00	0,00	0,00	20 152,64
6228	Divers	0,00	0,00	0,00	199 644,14
6231	Annonces et insertions	0,00	0,00	0,00	44 421,09

**Département des B.D.R. - BUDGET DEPARTEMENTAL - CA - 2016**

Art. (1)	Libellé	3 Infrastructures ferroviaires et aéroport	4 Infrastructures fluviales, maritimes	8 Autres réseaux	TOTAL DE LA FONCTION
6288	Autres services extérieurs	0,00	0,00	0,00	212 000,86
6331	Versement de transport	0,00	0,00	0,00	240 671,16
6336	Cotisations CNFPT et CDGFPT	0,00	0,00	0,00	128 450,47
63512	Taxes foncières	0,00	277 550,00	0,00	277 550,00
64111	Rémunération principale titulaires	0,00	0,00	0,00	14 427 514,30
64112	SFT, indemnité résidence	0,00	0,00	0,00	506 408,79
64113	NBI	0,00	0,00	0,00	120 216,42
64118	Autres indemnités titulaires	0,00	0,00	0,00	4 985 196,24
64131	Rémunérations non tit.	0,00	0,00	0,00	70 958,14
64162	Emplois d'avenir	0,00	0,00	0,00	53 083,43
6451	Cotisations à l'U.R.S.S.A.F.	0,00	0,00	0,00	2 517 364,24
6453	Cotisations aux caisses de retraites	0,00	0,00	0,00	4 756 454,24
6456	Versement au F.N.C. supplément familial	0,00	0,00	0,00	22 222,00
6473	Allocations de chômage	0,00	0,00	0,00	4 367,00
6488	Autres charges	0,00	0,00	0,00	32 126,44
6568	Autres participations	0,00	0,00	0,00	5 600,00
65732	Subv. fonct. Régions	0,00	0,00	0,00	5 000,00
673	Titres annulés (sur exercices antérieurs)	0,00	0,00	0,00	312,00
678	Autres charges exceptionnelles	0,00	0,00	0,00	8 977,76
<b>RECETTES REELLES</b>		<b>0,00</b>	<b>0,00</b>	<b>0,00</b>	<b>987 448,65</b>
7038	Autres redevances et recettes domaine	0,00	0,00	0,00	849 747,00
7588	Autres produits divers gestion courante	0,00	0,00	0,00	124 041,44
7711	Dédits et pénalités perçus	0,00	0,00	0,00	13 183,81
773	Mandats annulés (exercices antérieurs)	0,00	0,00	0,00	476,40

<b>IV – ANNEXES</b>	<b>IV</b>
<b>PRESENTATION CROISEE PAR FONCTION</b>	<b>A1/7</b>

**FONCTION 7 – Aménagement et environnement (hors RAR)**

**INVESTISSEMENT**

Art. (1)	Libellé	0 Services communs	1 Aménagement et développement urbain	2 Logement	3 Environnement	
					31 Actions de traitement des déchets	38 Autres actions en faveur milieu naturel
<b>DEPENSES REELLES</b>		<b>0,00</b>	<b>138 381 681,19</b>	<b>18 825 540,15</b>	<b>5 147 786,00</b>	<b>8 468 730,05</b>
<b>Equipements départementaux</b>		<b>0,00</b>	<b>0,00</b>	<b>0,00</b>	<b>0,00</b>	<b>1 425 612,14</b>
2031	Frais d'études	0,00	0,00	0,00	0,00	293 762,73
2117	Bois et forêts	0,00	0,00	0,00	0,00	333 443,95
2128	Autres agencements et aménagements	0,00	0,00	0,00	0,00	309 041,05
2182	Matériel de transport	0,00	0,00	0,00	0,00	317 784,33
2188	Autres immobilisations corporelles	0,00	0,00	0,00	0,00	28 764,10
231318	Autres bâtiments publics	0,00	0,00	0,00	0,00	142 815,98
<b>Equipements non départementaux (c/204)</b>		<b>0,00</b>	<b>138 381 681,19</b>	<b>18 825 540,15</b>	<b>5 147 786,00</b>	<b>7 043 117,91</b>
204141	Subv.Cne : Bien mobilier, matériel	0,00	4 275 785,00	0,00	42 071,00	251 819,00
204142	Subv.Cne : Bâtiments, installations	0,00	129 613 979,80	370 121,25	5 105 715,00	6 302 067,90
2041782	Autres EPL: Bâtiments, installations	0,00	131 895,00	9 791 498,21	0,00	26 297,67
204181	Autres org pub - Biens mob, mat, études	0,00	0,00	0,00	0,00	194 858,61
204182	Autres org pub - Bât. et installations	0,00	3 381 962,97	1 214 904,08	0,00	0,00
20421	Privé : Bien mobilier, matériel	0,00	27 954,00	0,00	0,00	268 074,73
20422	Privé : Bâtiments, installations	0,00	950 104,42	7 425 016,61	0,00	0,00
20423	Privé : Projet infrastructure	0,00	0,00	24 000,00	0,00	0,00
<b>RECETTES REELLES</b>		<b>0,00</b>	<b>400 000,00</b>	<b>0,00</b>	<b>0,00</b>	<b>126 500,00</b>
1311	Subv. transf. Etat et établ. nationaux	0,00	0,00	0,00	0,00	126 500,00
204142	Subv.Cne : Bâtiments, installations	0,00	400 000,00	0,00	0,00	0,00

**FONCTIONNEMENT**

Art. (1)	Libellé	0 Services communs	1 Aménagement et développement urbain	2 Logement	3 Environnement	
					31 Actions de traitement des déchets	38 Autres actions en faveur milieu naturel
<b>DEPENSES REELLES</b>		<b>8 336 058,40</b>	<b>3 931 494,00</b>	<b>943 084,00</b>	<b>449 645,34</b>	<b>8 479 065,15</b>
60611	Eau et assainissement	0,00	0,00	0,00	0,00	328 755,72
60622	Carburants	0,00	0,00	0,00	0,00	71 836,84
60628	Autres fournitures non stockées	0,00	0,00	0,00	0,00	167 329,80
60631	Fournitures d'entretien	0,00	0,00	0,00	0,00	1 117,55
60632	Fournitures de petit équipement	0,00	0,00	0,00	0,00	6 708,27
60636	Vêtements de travail	0,00	0,00	0,00	0,00	48 691,06
6068	Autres matières et fournitures	0,00	0,00	0,00	0,00	2 947,79
611	Contrats de prestations de services	0,00	0,00	0,00	0,00	172 679,72
6135	Locations mobilières	0,00	0,00	0,00	0,00	1 992,00
61521	Entretien terrains	0,00	0,00	0,00	0,00	27 134,72
615231	Entretien, réparations voiries	0,00	0,00	0,00	0,00	9 594,41
615232	Entretien, réparations réseaux	0,00	0,00	0,00	0,00	24 273,60
61524	Entretien bois et forêts	0,00	0,00	0,00	0,00	28 164,00
61551	Entretien matériel roulant	0,00	0,00	0,00	0,00	30 029,28
61558	Entretien autres biens mobiliers	0,00	0,00	0,00	0,00	42 543,02
617	Etudes et recherches	0,00	0,00	0,00	350 482,34	308 309,31
6182	Documentation générale et technique	0,00	0,00	0,00	0,00	6 625,25
6218	Autre personnel extérieur	156,84	0,00	0,00	0,00	981,20
62261	Honoraires médicaux et paramédicaux	0,00	0,00	0,00	0,00	2 748,32
6228	Divers	0,00	0,00	6 246,00	0,00	20 057,21

**Département des B.D.R. - BUDGET DEPARTEMENTAL - CA - 2016**

Art. (1)	Libellé	0 Services communs	1 Aménagement et développement urbain	2 Logement	3	
					Environnement	
					31 Actions de traitement des déchets	38 Autres actions en faveur milieu naturel
6233	Foires et expositions	0,00	0,00	0,00	0,00	10 524,85
6236	Catalogues et imprimés	0,00	0,00	0,00	0,00	43 402,70
6261	Frais d'affranchissement	0,00	0,00	0,00	0,00	776,65
6331	Versement de transport	71 724,44	0,00	0,00	0,00	29 128,15
6336	Cotisations CNFPT et CDGFPT	37 996,80	0,00	0,00	0,00	13 851,55
64111	Rémunération principale titulaires	4 094 163,02	0,00	0,00	0,00	1 522 718,38
64112	SFT, indemnité résidence	111 729,20	0,00	0,00	0,00	59 043,65
64113	NBI	38 914,48	0,00	0,00	0,00	23 775,50
64118	Autres indemnités titulaires	1 747 908,37	0,00	0,00	0,00	560 350,69
64131	Rémunérations non tit.	117 510,79	0,00	0,00	0,00	0,00
64162	Emplois d'avenir	21 648,97	0,00	0,00	0,00	55 183,51
6451	Cotisations à l'U.R.S.S.A.F.	760 159,13	0,00	0,00	0,00	270 106,93
6453	Cotisations aux caisses de retraites	1 331 675,31	0,00	0,00	0,00	493 606,13
6488	Autres charges	2 471,05	0,00	0,00	0,00	23,00
6568	Autres participations	0,00	0,00	510 000,00	0,00	2 416 979,19
65734	Subv. fonct. Communes et intercos	0,00	14 500,00	261 128,00	463,00	13 250,00
65736	Subv. fonct. SPIC	0,00	0,00	0,00	0,00	147 000,00
65737	Subv. Fonct. Autres EPL	0,00	3 101,00	0,00	0,00	94 605,00
65738	Subv. fonct. Autres organismes publics	0,00	0,00	88 290,00	0,00	0,00
6574	Subv. fonct. asso. personnes privées	0,00	2 113 893,00	77 420,00	98 700,00	1 420 584,20
6581	Redev. concessions, brevets, licences...	0,00	0,00	0,00	0,00	1 636,00
65888	Autres	0,00	1 800 000,00	0,00	0,00	0,00
<b>RECETTES REELLES</b>		<b>0,00</b>	<b>1 695,00</b>	<b>0,00</b>	<b>0,00</b>	<b>236 496,92</b>
7022	Coupes de bois	0,00	0,00	0,00	0,00	5 264,40
7028	Autres produits forestiers	0,00	0,00	0,00	0,00	1 073,05
70321	Stationnement et location voie publique	0,00	0,00	0,00	0,00	98 324,49
70328	Autres droits stationnement et location	0,00	0,00	0,00	0,00	144,00
7038	Autres redevances et recettes domaine	0,00	0,00	0,00	0,00	39,73
7088	Produits activités annexes (abonnements)	0,00	0,00	0,00	0,00	11 577,15
74718	Autres participations Etat	0,00	0,00	0,00	0,00	95 951,00
74788	Autres	0,00	0,00	0,00	0,00	24 123,10
773	Mandats annulés (exercices antérieurs)	0,00	1 695,00	0,00	0,00	0,00

(1) A détailler conformément au plan de comptes.



<b>IV – ANNEXES</b>	<b>IV</b>
<b>PRESENTATION CROISEE PAR FONCTION</b>	<b>A1/7</b>

**FONCTION 7 – Aménagement et environnement**

**INVESTISSEMENT**

Art. (1)	Libellé	4 Aménagement et développement rural	TOTAL DE LA FONCTION
<b>DEPENSES REELLES</b>		<b>159 342,00</b>	<b>170 983 079,39</b>
<b>Equipements départementaux</b>		<b>0,00</b>	<b>1 425 612,14</b>
2031	Frais d'études	0,00	293 762,73
2117	Bois et forêts	0,00	333 443,95
2128	Autres agencements et aménagements	0,00	309 041,05
2182	Matériel de transport	0,00	317 784,33
2188	Autres immobilisations corporelles	0,00	28 764,10
231318	Autres bâtiments publics	0,00	142 815,98
<b>Equipements non départementaux (c/204)</b>		<b>159 342,00</b>	<b>169 557 467,25</b>
204141	Subv.Cne : Bien mobilier, matériel	0,00	4 569 675,00
204142	Subv.Cne : Bâtiments, installations	159 342,00	141 551 225,95
2041782	Autres EPL: Bâtiments, installations	0,00	9 949 690,88
204181	Autres org pub - Biens mob, mat, études	0,00	194 858,61
204182	Autres org pub - Bât. et installations	0,00	4 596 867,05
20421	Privé : Bien mobilier, matériel	0,00	296 028,73
20422	Privé : Bâtiments, installations	0,00	8 375 121,03
20423	Privé : Projet infrastructure	0,00	24 000,00
<b>RECETTES REELLES</b>		<b>0,00</b>	<b>526 500,00</b>
1311	Subv. transf. Etat et établ. nationaux	0,00	126 500,00
204142	Subv.Cne : Bâtiments, installations	0,00	400 000,00

**FONCTIONNEMENT**

Art. (1)	Libellé	4 Aménagement et développement rural	TOTAL DE LA FONCTION
<b>DEPENSES REELLES</b>		<b>0,00</b>	<b>22 139 346,89</b>
60611	Eau et assainissement	0,00	328 755,72
60622	Carburants	0,00	71 836,84
60628	Autres fournitures non stockées	0,00	167 329,80
60631	Fournitures d'entretien	0,00	1 117,55
60632	Fournitures de petit équipement	0,00	6 708,27
60636	Vêtements de travail	0,00	48 691,06
6068	Autres matières et fournitures	0,00	2 947,79
611	Contrats de prestations de services	0,00	172 679,72
6135	Locations mobilières	0,00	1 992,00
61521	Entretien terrains	0,00	27 134,72
615231	Entretien, réparations voiries	0,00	9 594,41
615232	Entretien, réparations réseaux	0,00	24 273,60
61524	Entretien bois et forêts	0,00	28 164,00
61551	Entretien matériel roulant	0,00	30 029,28
61558	Entretien autres biens mobiliers	0,00	42 543,02
617	Etudes et recherches	0,00	658 791,65
6182	Documentation générale et technique	0,00	6 625,25
6218	Autre personnel extérieur	0,00	1 138,04
62261	Honoraires médicaux et paramédicaux	0,00	2 748,32
6228	Divers	0,00	26 303,21
6233	Foires et expositions	0,00	10 524,85
6236	Catalogues et imprimés	0,00	43 402,70

**Département des B.D.R. - BUDGET DEPARTEMENTAL - CA - 2016**

Art. (1)	Libellé	4 Aménagement et développement rural	TOTAL DE LA FONCTION
6261	Frais d'affranchissement	0,00	776,65
6331	Versement de transport	0,00	100 852,59
6336	Cotisations CNFPT et CDGFPT	0,00	51 848,35
64111	Rémunération principale titulaires	0,00	5 616 881,40
64112	SFT, indemnité résidence	0,00	170 772,85
64113	NBI	0,00	62 689,98
64118	Autres indemnités titulaires	0,00	2 308 259,06
64131	Rémunérations non tit.	0,00	117 510,79
64162	Emplois d'avenir	0,00	76 832,48
6451	Cotisations à l'U.R.S.S.A.F.	0,00	1 030 266,06
6453	Cotisations aux caisses de retraites	0,00	1 825 281,44
6488	Autres charges	0,00	2 494,05
6568	Autres participations	0,00	2 926 979,19
65734	Subv. fonct. Communes et intercos	0,00	289 341,00
65736	Subv. fonct. SPIC	0,00	147 000,00
65737	Subv. Fonct. Autres EPL	0,00	97 706,00
65738	Subv. fonct. Autres organismes publics	0,00	88 290,00
6574	Subv. fonct. asso. personnes privées	0,00	3 710 597,20
6581	Redev. concessions, brevets, licences...	0,00	1 636,00
65888	Autres	0,00	1 800 000,00
<b>RECETTES REELLES</b>		<b>0,00</b>	<b>238 191,92</b>
7022	Coupes de bois	0,00	5 264,40
7028	Autres produits forestiers	0,00	1 073,05
70321	Stationnement et location voie publique	0,00	98 324,49
70328	Autres droits stationnement et location	0,00	144,00
7038	Autres redevances et recettes domaine	0,00	39,73
7088	Produits activités annexes (abonnements)	0,00	11 577,15
74718	Autres participations Etat	0,00	95 951,00
74788	Autres	0,00	24 123,10
773	Mandats annulés (exercices antérieurs)	0,00	1 695,00

<b>IV – ANNEXES</b>	<b>IV</b>
<b>PRESENTATION CROISEE PAR FONCTION</b>	<b>A1/8</b>

**FONCTION 8 – Transports (hors RAR)**

**INVESTISSEMENT**

Art. (1)	Libellé	0 Services communs	1 Transports scolaires	2 Transports publics de voyageurs	
				21 Routier	22 Ferroviaire
				<b>DEPENSES REELLES</b>	
<b>Equipements départementaux</b>		<b>1 478 920,87</b>	<b>0,00</b>	<b>0,00</b>	<b>0,00</b>
2031	Frais d'études	91 767,15	0,00	0,00	0,00
231351	Bâtiments publics	1 387 153,72	0,00	0,00	0,00
<b>Equipements non départementaux (c/204)</b>		<b>8 492 762,47</b>	<b>0,00</b>	<b>8 565 983,03</b>	<b>0,00</b>
204141	Subv.Cne : Bien mobilier, matériel	14 090,42	0,00	45 864,61	0,00
204142	Subv.Cne : Bâtiments, installations	8 478 672,05	0,00	2 828 193,97	0,00
204161	Subv. SPIC : Bien mobilier, matériel	0,00	0,00	641 924,45	0,00
204162	Subv. SPIC : Bâtiments, installations	0,00	0,00	4 100 000,00	0,00
204181	Autres org pub - Biens mob, mat, études	0,00	0,00	950 000,00	0,00
<b>RECETTES REELLES</b>		<b>0,00</b>	<b>0,00</b>	<b>3 242 479,80</b>	<b>0,00</b>
13172	Subv. transf. FEDER	0,00	0,00	95 124,54	0,00
204182	Autres org pub - Bât. et installations	0,00	0,00	3 147 355,26	0,00

**FONCTIONNEMENT**

Art. (1)	Libellé	0 Services communs	1 Transports scolaires	2 Transports publics de voyageurs	
				21 Routier	22 Ferroviaire
				<b>DEPENSES REELLES</b>	
6068	Autres matières et fournitures	0,00	0,00	250 568,57	0,00
611	Contrats de prestations de services	0,00	87 080,68	1 675 018,65	0,00
6135	Locations mobilières	0,00	0,00	606 394,81	0,00
61551	Entretien matériel roulant	0,00	0,00	10 023,33	0,00
6156	Maintenance	0,00	0,00	11 798,37	0,00
6218	Autre personnel extérieur	167,53	0,00	0,00	0,00
6228	Divers	0,00	0,00	-83 336,09	0,00
6231	Annonces et insertions	0,00	32 400,00	85 177,10	0,00
6236	Catalogues et imprimés	0,00	0,00	121 143,02	0,00
6245	Transports de personnes extérieures	0,00	16 701 660,49	48 965 866,44	0,00
6331	Versement de transport	27 895,62	0,00	0,00	0,00
6336	Cotisations CNFPT et CDGFPT	12 553,31	0,00	0,00	0,00
64111	Rémunération principale titulaires	1 284 614,98	0,00	0,00	0,00
64112	SFT, indemnité résidence	46 133,17	0,00	0,00	0,00
64113	NBI	18 786,00	0,00	0,00	0,00
64118	Autres indemnités titulaires	426 738,09	0,00	0,00	0,00
64131	Rémunérations non tit.	108 442,53	0,00	0,00	0,00
64162	Emplois d'avenir	11 144,21	0,00	0,00	0,00
6451	Cotisations à l'U.R.S.S.A.F.	258 605,76	0,00	0,00	0,00
6453	Cotisations aux caisses de retraites	417 840,16	0,00	0,00	0,00
6488	Autres charges	3 452,08	0,00	0,00	0,00
6561	Org. de regroup. (synd. Mixte, entente)	0,00	0,00	461 025,00	0,00
6568	Autres participations	0,00	0,00	15 369 432,63	0,00
<b>RECETTES REELLES</b>		<b>0,00</b>	<b>2 024 793,52</b>	<b>23 183 935,20</b>	<b>0,00</b>
7068	Autres redevances et droits	0,00	83 410,00	19 181 734,82	0,00
7472	Participation régions	0,00	0,00	110 932,42	0,00
7474	Participation Communes et interco	0,00	1 940 771,04	1 864 032,20	0,00
757	Redevances versées par fermiers, conces.	0,00	0,00	1 485 946,50	0,00
7718	Autres prod. except. opération gestion	0,00	0,00	541 289,26	0,00

**Département des B.D.R. - BUDGET DEPARTEMENTAL - CA - 2016**

Art. (1)	Libellé	0 Services communs	1 Transports scolaires	2	
				Transports publics de voyageurs	
				21 Routier	22 Ferroviaire
773	Mandats annulés (exercices antérieurs)	0,00	612,48	0,00	0,00

(1) A détailler conformément au plan de comptes.

<b>IV – ANNEXES</b>	<b>IV</b>
<b>PRESENTATION CROISEE PAR FONCTION</b>	<b>A1/8</b>

**FONCTION 8 – Transports**

**INVESTISSEMENT**

Art. (1)	Libellé	2 Transports publics de voyageurs			8 Autres	TOTAL DE LA FONCTION
		23 Maritime	24 Fluvial	25 Aérien		
<b>DEPENSES REELLES</b>		<b>0,00</b>	<b>0,00</b>	<b>0,00</b>	<b>0,00</b>	<b>18 537 666,37</b>
<b>Equipements départementaux</b>		<b>0,00</b>	<b>0,00</b>	<b>0,00</b>	<b>0,00</b>	<b>1 478 920,87</b>
2031	Frais d'études	0,00	0,00	0,00	0,00	91 767,15
231351	Bâtiments publics	0,00	0,00	0,00	0,00	1 387 153,72
<b>Equipements non départementaux (c/204)</b>		<b>0,00</b>	<b>0,00</b>	<b>0,00</b>	<b>0,00</b>	<b>17 058 745,50</b>
204141	Subv.Cne : Bien mobilier, matériel	0,00	0,00	0,00	0,00	59 955,03
204142	Subv.Cne : Bâtiments, installations	0,00	0,00	0,00	0,00	11 306 866,02
204161	Subv. SPIC : Bien mobilier, matériel	0,00	0,00	0,00	0,00	641 924,45
204162	Subv. SPIC : Bâtiments, installations	0,00	0,00	0,00	0,00	4 100 000,00
204181	Autres org pub - Biens mob, mat, études	0,00	0,00	0,00	0,00	950 000,00
<b>RECETTES REELLES</b>		<b>0,00</b>	<b>0,00</b>	<b>0,00</b>	<b>0,00</b>	<b>3 242 479,80</b>
13172	Subv. transf. FEDER	0,00	0,00	0,00	0,00	95 124,54
204182	Autres org pub - Bât. et installations	0,00	0,00	0,00	0,00	3 147 355,26

**FONCTIONNEMENT**

Art. (1)	Libellé	2 Transports publics de voyageurs			8 Autres	TOTAL DE LA FONCTION
		23 Maritime	24 Fluvial	25 Aérien		
<b>DEPENSES REELLES</b>		<b>0,00</b>	<b>1 988 550,32</b>	<b>0,00</b>	<b>0,00</b>	<b>88 899 176,76</b>
6068	Autres matières et fournitures	0,00	0,00	0,00	0,00	250 568,57
611	Contrats de prestations de services	0,00	0,00	0,00	0,00	1 762 099,33
6135	Locations mobilières	0,00	0,00	0,00	0,00	606 394,81
61551	Entretien matériel roulant	0,00	0,00	0,00	0,00	10 023,33
6156	Maintenance	0,00	0,00	0,00	0,00	11 798,37
6218	Autre personnel extérieur	0,00	0,00	0,00	0,00	167,53
6228	Divers	0,00	0,00	0,00	0,00	-83 336,09
6231	Annonces et insertions	0,00	0,00	0,00	0,00	117 577,10
6236	Catalogues et imprimés	0,00	0,00	0,00	0,00	121 143,02
6245	Transports de personnes extérieures	0,00	0,00	0,00	0,00	65 667 526,93
6331	Versement de transport	0,00	0,00	0,00	0,00	27 895,62
6336	Cotisations CNFPT et CDGFPT	0,00	0,00	0,00	0,00	12 553,31
64111	Rémunération principale titulaires	0,00	0,00	0,00	0,00	1 284 614,98
64112	SFT, indemnité résidence	0,00	0,00	0,00	0,00	46 133,17
64113	NBI	0,00	0,00	0,00	0,00	18 786,00
64118	Autres indemnités titulaires	0,00	0,00	0,00	0,00	426 738,09
64131	Rémunérations non tit.	0,00	0,00	0,00	0,00	108 442,53
64162	Emplois d'avenir	0,00	0,00	0,00	0,00	11 144,21
6451	Cotisations à l'U.R.S.S.A.F.	0,00	0,00	0,00	0,00	258 605,76
6453	Cotisations aux caisses de retraites	0,00	0,00	0,00	0,00	417 840,16
6488	Autres charges	0,00	0,00	0,00	0,00	3 452,08
6561	Org. de regroup. (synd. Mixte, entente)	0,00	1 988 550,32	0,00	0,00	2 449 575,32
6568	Autres participations	0,00	0,00	0,00	0,00	15 369 432,63
<b>RECETTES REELLES</b>		<b>0,00</b>	<b>0,00</b>	<b>0,00</b>	<b>0,00</b>	<b>25 208 728,72</b>
7068	Autres redevances et droits	0,00	0,00	0,00	0,00	19 265 144,82
7472	Participation régions	0,00	0,00	0,00	0,00	110 932,42
7474	Participation Communes et interco	0,00	0,00	0,00	0,00	3 804 803,24
757	Redevances versées par fermiers, conces.	0,00	0,00	0,00	0,00	1 485 946,50

**Département des B.D.R. - BUDGET DEPARTEMENTAL - CA - 2016**

Art. (1)	Libellé	2 Transports publics de voyageurs			8 Autres	TOTAL DE LA FONCTION
		23 Maritime	24 Fluvial	25 Aérien		
7718	Autres prod. except. opération gestion	0,00	0,00	0,00	0,00	541 289,26
773	Mandats annulés (exercices antérieurs)	0,00	0,00	0,00	0,00	612,48

<b>IV – ANNEXES</b>	<b>IV</b>
<b>PRESENTATION CROISEE PAR FONCTION</b>	<b>A1/9</b>

**FONCTION 9 – Développement économique (hors RAR)**

**INVESTISSEMENT**

Art. (1)	Libellé	0 Services communs	1 Structures animation, développement éco.	2 Agriculture et pêche	
				21 Laboratoire départemental	28 Autres
<b>DEPENSES REELLES</b>		<b>0,00</b>	<b>4 427 070,43</b>	<b>0,00</b>	<b>2 868 410,18</b>
<b>Equipements départementaux</b>		<b>0,00</b>	<b>36 360,00</b>	<b>0,00</b>	<b>17 994,00</b>
2031	Frais d'études	0,00	36 360,00	0,00	17 994,00
<b>Equipements non départementaux (c/204)</b>		<b>0,00</b>	<b>4 390 710,43</b>	<b>0,00</b>	<b>2 850 416,18</b>
204141	Subv.Cne : Bien mobilier, matériel	0,00	0,00	0,00	0,00
204142	Subv.Cne : Bâtiments, installations	0,00	220 968,00	0,00	50 841,50
204163	Subv. SPIC : Projet infrastructure	0,00	3 241 600,43	0,00	0,00
2041782	Autres EPL: Bâtiments, installations	0,00	646 200,00	0,00	0,00
204181	Autres org pub - Biens mob, mat, études	0,00	0,00	0,00	56 112,57
204182	Autres org pub - Bât. et installations	0,00	0,00	0,00	663 202,59
20421	Privé : Bien mobilier, matériel	0,00	30 498,00	0,00	368 152,36
20422	Privé : Bâtiments, installations	0,00	251 444,00	0,00	1 712 107,16
20423	Privé : Projet infrastructure	0,00	0,00	0,00	0,00
<b>RECETTES REELLES</b>		<b>0,00</b>	<b>12 120,00</b>	<b>0,00</b>	<b>17 994,00</b>
1321	Subv. non transf. Etat, établ. nationaux	0,00	0,00	0,00	17 994,00
1322	Subv. non transf. Régions	0,00	12 120,00	0,00	0,00
20421	Privé : Bien mobilier, matériel	0,00	0,00	0,00	0,00

**FONCTIONNEMENT**

Art. (1)	Libellé	0 Services communs	1 Structures animation, développement éco.	2 Agriculture et pêche	
				21 Laboratoire départemental	28 Autres
<b>DEPENSES REELLES</b>		<b>2 580 541,81</b>	<b>4 609 536,55</b>	<b>1 178 041,84</b>	<b>4 189 874,97</b>
60623	Alimentation	0,00	0,00	0,00	29 033,96
611	Contrats de prestations de services	0,00	0,00	45 699,15	0,00
6218	Autre personnel extérieur	341,86	0,00	0,00	0,00
62261	Honoraires médicaux et paramédicaux	0,00	0,00	356 724,58	0,00
6228	Divers	0,00	21 497,00	0,00	1 500,00
6233	Foires et expositions	353 107,80	0,00	0,00	8 636,23
6331	Versement de transport	23 837,60	0,00	0,00	0,00
6336	Cotisations CNFPT et CDGFPT	10 731,68	0,00	0,00	0,00
64111	Rémunération principale titulaires	1 048 227,13	0,00	0,00	0,00
64112	SFT, indemnité résidence	46 765,57	0,00	0,00	0,00
64113	NBI	14 445,08	0,00	0,00	0,00
64118	Autres indemnités titulaires	349 840,74	0,00	0,00	0,00
64131	Rémunérations non tit.	124 619,81	0,00	0,00	0,00
6451	Cotisations à l'U.R.S.S.A.F.	225 191,51	0,00	0,00	0,00
6453	Cotisations aux caisses de retraites	346 771,02	0,00	0,00	0,00
6475	Médecine du travail, pharmacie	0,00	0,00	450,09	0,00
6488	Autres charges	662,01	0,00	0,00	0,00
6561	Org. de regroup. (synd. Mixte, entente)	0,00	1 419 300,00	0,00	1 695 922,93
6568	Autres participations	0,00	1 340 660,00	0,00	2 400,00
65734	Subv. fonct. Communes et intercos	0,00	0,00	0,00	128 064,27
65737	Subv. Fonct. Autres EPL	0,00	0,00	0,00	63 362,85
65738	Subv. fonct. Autres organismes publics	0,00	379 000,00	415 000,00	977 527,50
6574	Subv. fonct. asso. personnes privées	36 000,00	1 449 079,55	211 144,02	1 283 427,23

**Département des B.D.R. - BUDGET DEPARTEMENTAL - CA - 2016**

Art. (1)	Libellé	0 Services communs	1 Structures animation, développement éco.	2 Agriculture et pêche	
				21 Laboratoire départemental	28 Autres
65888	Autres	0,00	0,00	149 024,00	0,00
<b>RECETTES REELLES</b>		<b>0,00</b>	<b>19 529,95</b>	<b>6 410,48</b>	<b>517 693,44</b>
70323	Red.occupation dom. public départemental	0,00	0,00	0,00	6 382,50
74718	Autres participations Etat	0,00	0,00	0,00	21 652,79
7474	Participation Communes et interco	0,00	0,00	0,00	489 658,15
757	Redevances versées par fermiers, conces.	0,00	18 744,00	0,00	0,00
7718	Autres prod. except. opération gestion	0,00	0,00	146,48	0,00
773	Mandats annulés (exercices antérieurs)	0,00	785,95	6 264,00	0,00

(1) A détailler conformément au plan de comptes.



<b>IV – ANNEXES</b>	<b>IV</b>
<b>PRESENTATION CROISEE PAR FONCTION</b>	<b>A1/9</b>

**FONCTION 9 – Développement économique**

**INVESTISSEMENT**

Art. (1)	Libellé	3 Industrie, commerce et artisanat	4 Développement touristique	5 Maintien services publics non départ.	TOTAL DE LA FONCTION
<b>DEPENSES REELLES</b>		<b>1 725 718,31</b>	<b>459 556,34</b>	<b>0,00</b>	<b>9 480 755,26</b>
<b>Equipements départementaux</b>		<b>0,00</b>	<b>0,00</b>	<b>0,00</b>	<b>54 354,00</b>
2031	Frais d'études	0,00	0,00	0,00	54 354,00
<b>Equipements non départementaux (c/204)</b>		<b>1 725 718,31</b>	<b>459 556,34</b>	<b>0,00</b>	<b>9 426 401,26</b>
204141	Subv.Cne : Bien mobilier, matériel	0,00	19 373,00	0,00	19 373,00
204142	Subv.Cne : Bâtiments, installations	66 640,00	0,00	0,00	338 449,50
204163	Subv. SPIC : Projet infrastructure	0,00	0,00	0,00	3 241 600,43
2041782	Autres EPL: Bâtiments, installations	0,00	0,00	0,00	646 200,00
204181	Autres org pub - Biens mob, mat, études	0,00	5 131,00	0,00	61 243,57
204182	Autres org pub - Bât. et installations	0,00	0,00	0,00	663 202,59
20421	Privé : Bien mobilier, matériel	671 932,45	435 052,34	0,00	1 505 635,15
20422	Privé : Bâtiments, installations	772 312,86	0,00	0,00	2 735 864,02
20423	Privé : Projet infrastructure	214 833,00	0,00	0,00	214 833,00
<b>RECETTES REELLES</b>		<b>47 500,00</b>	<b>0,00</b>	<b>0,00</b>	<b>77 614,00</b>
1321	Subv. non transf. Etat, établ. nationaux	0,00	0,00	0,00	17 994,00
1322	Subv. non transf. Régions	0,00	0,00	0,00	12 120,00
20421	Privé : Bien mobilier, matériel	47 500,00	0,00	0,00	47 500,00

**FONCTIONNEMENT**

Art. (1)	Libellé	3 Industrie, commerce et artisanat	4 Développement touristique	5 Maintien services publics non départ.	TOTAL DE LA FONCTION
<b>DEPENSES REELLES</b>		<b>524 000,00</b>	<b>4 536 868,38</b>	<b>0,00</b>	<b>17 618 863,55</b>
60623	Alimentation	0,00	0,00	0,00	29 033,96
611	Contrats de prestations de services	0,00	0,00	0,00	45 699,15
6218	Autre personnel extérieur	0,00	0,00	0,00	341,86
62261	Honoraires médicaux et paramédicaux	0,00	0,00	0,00	356 724,58
6228	Divers	0,00	0,00	0,00	22 997,00
6233	Foires et expositions	0,00	0,00	0,00	361 744,03
6331	Versement de transport	0,00	0,00	0,00	23 837,60
6336	Cotisations CNFPT et CDGFPT	0,00	0,00	0,00	10 731,68
64111	Rémunération principale titulaires	0,00	0,00	0,00	1 048 227,13
64112	SFT, indemnité résidence	0,00	0,00	0,00	46 765,57
64113	NBI	0,00	0,00	0,00	14 445,08
64118	Autres indemnités titulaires	0,00	0,00	0,00	349 840,74
64131	Rémunérations non tit.	0,00	0,00	0,00	124 619,81
6451	Cotisations à l'U.R.S.S.A.F.	0,00	0,00	0,00	225 191,51
6453	Cotisations aux caisses de retraites	0,00	0,00	0,00	346 771,02
6475	Médecine du travail, pharmacie	0,00	0,00	0,00	450,09
6488	Autres charges	0,00	0,00	0,00	662,01
6561	Org. de regroup. (synd. Mixte, entente)	0,00	0,00	0,00	3 115 222,93
6568	Autres participations	115 000,00	25 297,73	0,00	1 483 357,73
65734	Subv. fonct. Communes et intercos	0,00	0,00	0,00	128 064,27
65737	Subv. Fonct. Autres EPL	0,00	0,00	0,00	63 362,85
65738	Subv. fonct. Autres organismes publics	0,00	68 804,65	0,00	1 840 332,15
6574	Subv. fonct. asso. personnes privées	409 000,00	4 442 766,00	0,00	7 831 416,80
65888	Autres	0,00	0,00	0,00	149 024,00
<b>RECETTES REELLES</b>		<b>0,00</b>	<b>0,00</b>	<b>0,00</b>	<b>543 633,87</b>

**Département des B.D.R. - BUDGET DEPARTEMENTAL - CA - 2016**

Art. (1)	Libellé	3 Industrie, commerce et artisanat	4 Développement touristique	5 Maintien services publics non départ.	TOTAL DE LA FONCTION
70323	Red.occupation dom. public départemental	0,00	0,00	0,00	6 382,50
74718	Autres participations Etat	0,00	0,00	0,00	21 652,79
7474	Participation Communes et interco	0,00	0,00	0,00	489 658,15
757	Redevances versées par fermiers, conces.	0,00	0,00	0,00	18 744,00
7718	Autres prod. except. opération gestion	0,00	0,00	0,00	146,48
773	Mandats annulés (exercices antérieurs)	0,00	0,00	0,00	7 049,95

**DEPARTEMENT DES BOUCHES-DU-RHONE**

**C.M.P.P DEPARTEMENTAL  
04**

**COMPTE ADMINISTRATIF**

**ANNEE 2016**

# ANNEXE

## BALANCE GENERALE : FONCTIONNEMENT

Dépenses					Recettes				
	Libellé du code fonctionnel	Crédits votés	Mandats émis			Libellé du code fonctionnel	Crédits votés	Titres émis	
			Opérations réelles	Opérations d'ordre				Opérations réelles	Opérations d'ordre
011	Dépenses afférentes à l'exploitation courante	88 800,00	45 916,03	0,00	017	Produits de la tarification	2 164 027,00	2 279 560,97	0,00
012	Dépenses afférentes au personnel	2 123 716,00	1 956 244,24	0,00	018	Autres produits relatifs à l'exploitation	67 000,00	71 614,28	0,00
016	Dépenses afférentes à la structure	188 961,00	155 816,78	11 306,66	019	Produits financiers et produits non encaissables	450,00	2 853,91	0,00
	<b>TOTAL</b>	2 401 477,00	2 157 977,05	11 306,66		<b>TOTAL</b>	2 231 477,00	2 354 029,16	0,00
002	Déficit de fonctionnement reporté	0,00	0,00	0,00	002	Excédent de fonctionnement reporté	170 000,00	170 000,00	0,00
	<b>TOTAL GENERAL</b>	2 401 477,00	2 169 283,71			<b>TOTAL GENERAL</b>	2 401 477,00	2 524 029,16	

# ANNEXE

## BALANCE GENERALE : INVESTISSEMENT

Dépenses					Recettes				
	Libellé du code fonctionnel	Crédits votés	Mandats émis			Libellé du code fonctionnel	Crédits votés	Titres émis	
			Opérations réelles	Opérations d'ordre				Opérations réelles	Opérations d'ordre
10	Emprunts et dettes assimilés	0,00	0,00	0,00	10	Dotations fonds divers et réserves	0,00	0,00	0,00
					13	Subventions d'investissement	0,00	0,00	0,00
					14	Provisions réglementées	0,00	0,00	0,00
15	Provisions pour risques et charges	0,00	0,00	0,00	15	Provisions pour risques et charges	0,00	0,00	0,00
16	Emprunts et dettes assimilés	0,00	0,00	0,00	16	Emprunts et dettes assimilés	0,00	0,00	0,00
20	Immobilisations incorporelles	0,00	0,00	0,00	20	Immobilisations incorporelles	0,00	0,00	0,00
21	Immobilisations corporelles	14 000,00	0,00	0,00	21	Immobilisations corporelles	0,00	0,00	0,00
22	Immobilisations reçues en affectation	0,00	0,00	0,00	22	Immobilisations reçues en affectation	0,00	0,00	0,00
28	Amortissement des immobilisations	0,00	0,00	0,00	28	Amortissements des immobilisations	14 000,00	0,00	11 306,66
					48	Comptes de régularisation	0,00	0,00	0,00
	<b>TOTAL</b>	14 000,00	0,00	0,00		<b>TOTAL</b>	14 000,00	0,00	11 306,66
001	Excédent d'investissement reporté	0,00	0,00	0,00	001	Excédent d'investissement reporté	156 463,30	156 463,30	0,00
003	Excédent prévisionnel d'investissement	156 463,30	0,00	0,00	003	Excédent prévisionnel d'investissement	0,00	0,00	0,00
	<b>TOTAL GENERAL</b>	170 463,30	0,00			<b>TOTAL GENERAL</b>	170 463,30	167 769,96	

## SECTION D'INVESTISSEMENT : TABLEAU DES EMPLOIS

	Budget initial	DM ou virements de crédits	Total	Etablissements publics		Net (public)	Ecart	
				Mandats émis	Mandats en annulation		Montant	En %

### Acquisition d'éléments de l'actif immo

2135	Installations générales, aménagement d	4 200,00	0,00	4 200,00	0,00	0,00	0,00	-4 200,00	-100,00
2154	Matériel et outillage	1 000,00	0,00	1 000,00	0,00	0,00	0,00	-1 000,00	-100,00
2183	Matériel de bureau informatique	2 800,00	0,00	2 800,00	0,00	0,00	0,00	-2 800,00	-100,00
2184	Mobilier	6 000,00	0,00	6 000,00	0,00	0,00	0,00	-6 000,00	-100,00
<b>21</b>	<b>Total</b>	<b>14 000,00</b>	<b>0,00</b>	<b>14 000,00</b>	<b>0,00</b>	<b>0,00</b>	<b>0,00</b>	<b>-14 000,00</b>	<b>-100,00</b>

### Amortissements des immobilisations (reprises)

<b>003</b>	<b>Excédent prévisionnel d'investisseme</b>	<b>0,00</b>	<b>156 463,30</b>	<b>156 463,30</b>	<b>0,00</b>	<b>0,00</b>	<b>0,00</b>	<b>-156 463,30</b>	<b>-100,00</b>
------------	---	-------------	-------------------	-------------------	-------------	-------------	-------------	--------------------	----------------

<b>TOTAL GENERAL</b>		<b>14 000,00</b>	<b>156 463,30</b>	<b>170 463,30</b>	<b>0,00</b>	<b>0,00</b>	<b>0,00</b>	<b>-170 463,30</b>	<b>-100,00</b>
----------------------	--	------------------	-------------------	-------------------	-------------	-------------	-------------	--------------------	----------------

## SECTION D'INVESTISSEMENT : RESSOURCES

Budget initial	DM ou virements de crédits	Total	Etablissements publics		Net  (public)	Ecart	
			Titres émis	Titres en annulation		Montant	En %

**Augmentation des fonds propres**                      (1)                      (2)                      (3)=(1)+(2)                      (4)                      (5)                      (6)=(4)-(5)                      (7)=(6)-(3)                      (8)=(7)/(3)

### Immobilisations (sorties)

#### Autres

#### Amortissements des immobilisations (dotations)

28031	FRAIS D'ÉTUDES	7 000,00	0,00	7 000,00	5 856,42	0,00	5 856,42	-1 143,58	-16,34
28131	Bâtiments	0,00	1 587,97	1 587,97	1 587,97	0,00	1 587,97	0,00	0,00
28135	Installations générales, agencements, aménagements des constructions (IGAAC)	0,00	1 500,85	1 500,85	1 500,85	0,00	1 500,85	0,00	0,00
28154	Matériel et outillage	0,00	217,45	217,45	217,45	0,00	217,45	0,00	0,00
28183	Matériel de bureau et matériel informatique	7 000,00	-4 435,29	2 564,71	1 014,95	0,00	1 014,95	-1 549,76	-60,43
28184	Mobilier	0,00	1 129,02	1 129,02	1 129,02	0,00	1 129,02	0,00	0,00
<b>28</b>	<b>Total</b>	<b>14 000,00</b>	<b>0,00</b>	<b>14 000,00</b>	<b>11 306,66</b>	<b>0,00</b>	<b>11 306,66</b>	<b>-2 693,34</b>	<b>-19,24</b>

<b>001</b>	<b>Résultat d'investissement reporté (excédent)</b>	<b>0,00</b>	<b>156 463,30</b>	<b>156 463,30</b>	<b>156 463,30</b>	<b>0,00</b>	<b>156 463,30</b>	<b>0,00</b>	<b>0,00</b>
------------	---	-------------	-------------------	-------------------	-------------------	-------------	-------------------	-------------	-------------

<b>TOTAL GENERAL</b>		<b>14 000,00</b>	<b>156 463,30</b>	<b>170 463,30</b>	<b>167 769,96</b>	<b>0,00</b>	<b>167 769,96</b>	<b>-2 693,34</b>	<b>-1,58</b>
----------------------	--	------------------	-------------------	-------------------	-------------------	-------------	-------------------	------------------	--------------

## CHARGES DE LA SECTION D'EXPLOITATION

### GROUPE I : DEPENSES AFFERENTES A L'EXPLOITATION COURANTE

		Réel accepté	Budget	Virements de crédits	Total	Dépenses	Ecart		Retenu par l'autorité de
		n-1	exécutoire n	et DM	(2) + (3)	réalisées n	Montant	En %	tarification
		(1)	(2)	(3)	(4)=(2)+(3)	(5)	(6)=(5)-(4)	(7)=(5)/(2)	
<b>ACHATS</b>									
60611	Eau et assainissement	2 059,11	3 200,00	-62,51	3 137,49	2 810,69	-326,80	87,83	2 810,69
60612	Energie, électricité	7 172,23	9 000,00	-1 690,00	7 310,00	5 048,36	-2 261,64	56,09	5 048,36
60624	Fournitures administratives	3 381,20	3 500,00	21,51	3 521,51	3 282,51	-239,00	93,79	3 282,51
60625	Fournitures scolaires, éducatives et de loisirs	6 171,28	7 500,00	767,00	8 267,00	7 670,43	-596,57	102,27	7 670,43
60628	Autres fournitures non stockées	537,13	500,00	-3,00	497,00	437,84	-59,16	87,57	437,84
<b>SERVICES EXTERIEURS</b>									
6112	PRESTATIONS A CARACTERE MEDICO-SOCIAL	990,00	1 500,00	7 590,00	9 090,00	5 510,00	-3 580,00	367,33	5 510,00
<b>AUTRES SERVICES EXTERIEURS</b>									
6251	Voyages et déplacements	2 286,10	0,00	2 385,00	2 385,00	2 276,32	-108,68	0,00	2 276,32
6256	FRAIS DE MISSIONS	520,65	1 100,00	-695,00	405,00	404,75	-0,25	36,80	404,75
6257	FRAIS DE RECEPTION	520,18	600,00	-26,00	574,00	378,56	-195,44	63,09	378,56
6261	Frais d'affranchissements	163,58	300,00	26,00	326,00	225,17	-100,83	75,06	225,17
6262	Frais de télécommunications	1 622,33	2 600,00	0,00	2 600,00	0,00	-2 600,00	0,00	0,00
6283	PRESTATION DE NETTOYAGE A L'EXTERIEUR	0,00	55 000,00	-4 313,00	50 687,00	17 871,40	-32 815,60	32,49	17 871,40
<b>TOTAL GROUPE I</b>		25 423,79	84 800,00	4 000,00	88 800,00	45 916,03	-42 883,97	0,54	45 916,03



## CHARGES DE LA SECTION D'EXPLOITATION

### GROUPE II : DEPENSES AFFERENTES AU PERSONNEL

	Réal accepté n-1	Budget exécutoire n	Virements de crédits et DM	Total (2) + (3)	Dépenses réalisées n	Ecart		Retenu par l'autorité de tarification	
						Montant	En %		
	(1)	(2)	(3)	(4)=(2)+(3)	(5)	(6)=(5)-(4)	(7)=(5)/(2)		
6215	Personnel affecté à l'établissement	9 922,03	16 000,00	48,00	16 048,00	8 653,18	-7 394,82	54,08	8 653,18
6218	Autres personnels extérieurs	0,00	72 000,00	11 216,00	83 216,00	63 283,25	-19 932,75	87,89	63 283,25
6331	Versement de transport	22 351,10	24 000,00	72,00	24 072,00	21 862,60	-2 209,40	91,09	21 862,60
64111	Rémunération principale	759 146,91	788 000,00	1 721,00	789 721,00	737 857,88	-51 863,12	93,64	737 857,88
64112	NBI, SFT, indemnité de résidence	55 187,04	56 200,00	169,00	56 369,00	53 840,97	-2 528,03	95,80	53 840,97
64113	Prime de service	160 824,54	230 000,00	-40 510,00	189 490,00	155 510,00	-33 980,00	67,61	155 510,00
64131	Rémunération principale	108 249,11	140 000,00	1 424,00	141 424,00	130 252,08	-11 171,92	93,04	130 252,08
6421	Praticiens	320 665,12	235 000,00	11 705,00	246 705,00	245 609,39	-1 095,61	104,51	245 609,39
64511	Cotisations à l'URSSAF	251 494,40	238 000,00	18 825,00	256 825,00	244 132,38	-12 692,62	102,58	244 132,38
64513	Cotisations aux caisses de retraite	17 109,63	26 000,00	530,00	26 530,00	18 659,24	-7 870,76	71,77	18 659,24
64515	Cotisations à la CNRACL	260 601,30	250 000,00	6 750,00	256 750,00	255 034,40	-1 715,60	102,01	255 034,40
64528	Cotisations aux autres organismes sociaux	22 961,89	22 000,00	66,00	22 066,00	13 385,25	-8 680,75	60,84	13 385,25
6488	Autres charges diverses de personnel	8 373,14	11 000,00	3 500,00	14 500,00	8 163,62	-6 336,38	74,21	8 163,62
<b>TOTAL GROUPE II</b>		1 996 886,21	2 108 200,00	15 516,00	2 123 716,00	1 956 244,24	-167 471,76	92,79	1 956 244,24

## CHARGES DE LA SECTION D'EXPLOITATION

### GROUPE III : DEPENSES AFFERENTES A LA STRUCTURE

		Réel accepté	Budget	Virements de crédits	Total	Dépenses	Ecart		Retenu par l'autorité de tarification
		n-1	exécutoire n	et DM	(2) + (3)	réalisées n	Montant	En %	
		(1)	(2)	(3)	(4)=(2)+(3)	(5)	(6)=(5)-(4)	(7)=(5)/(2)	
6132	Locations immobilières	140 375,56	143 500,00	4 110,00	147 610,00	145 293,29	-2 316,71	101,25	145 293,29
6152	Entretien et réparation sur biens immobiliers	42 036,40	0,00	0,00	0,00	0,00	0,00	0,00	0,00
61521	BATIMENTS PUBLICS	0,00	2 500,00	6 628,50	9 128,50	6 845,34	-2 283,16	273,81	6 845,34
61528	AUTRES	0,00	0,00	2 765,00	2 765,00	0,00	-2 765,00	0,00	0,00
617	Etudes et recherches	7 000,00	1 000,00	-930,00	70,00	0,00	-70,00	0,00	0,00
6182	Documentation générale et technique	0,00	500,00	0,00	500,00	0,00	-500,00	0,00	0,00
6184	Concours divers (cotisations)	0,00	0,00	4 551,00	4 551,00	3 320,67	-1 230,33	0,00	3 320,67
6188	AUTRES FRAIS DIVERS	0,00	0,00	5 806,50	5 806,50	0,00	-5 806,50	0,00	0,00
623	Publicités, publications, relations publiques.	0,00	700,00	-500,00	200,00	0,00	-200,00	0,00	0,00
627	SERVICES BANCAIRES ET ASSIMILES	0,00	0,00	20,00	20,00	0,00	-20,00	0,00	0,00

#### **AUTRES CHARGES DE GESTION COURANTE**

6541	Créances admises en non valeur	0,00	1 600,00	0,00	1 600,00	0,00	-1 600,00	0,00	0,00
6588	Autres	0,00	0,00	10,00	10,00	0,00	-10,00	0,00	0,00

#### **CHARGES FINANCIERES**

		0,00	0,00	0,00	0,00	0,00	0,00	0,00	0,00
--	--	------	------	------	------	------	------	------	------

#### **CHARGES EXCEPTIONNELLES**

6711	Intérêts moratoires et pénalités sur marchés	334,72	700,00	0,00	700,00	357,48	-342,52	51,07	357,48
6718	AUTRES CHARGES EXCEPTIONNELLES SUR OPERATIONS DE GESTION	0,01	1 500,00	0,00	1 500,00	0,00	-1 500,00	0,00	0,00
673	Titres annulés sur exercices antérieurs	0,00	5 500,00	-5 000,00	500,00	0,00	-500,00	0,00	0,00

**CHARGES DE LA SECTION D'EXPLOITATION****GROUPE III : DEPENSES AFFERENTES A LA STRUCTURE****DOTATIONS AUX AMORTS ET AUX PROVISIONS**

68111	Immobilisations incorporelles	5 856,42	7 000,00	0,00	7 000,00	5 856,42	-1 143,58	83,66	5 856,42
68112	Immobilisations corporelles	10 451,35	7 000,00	0,00	7 000,00	5 450,24	-1 549,76	77,86	5 450,24

<b>TOTAL GROUPE III</b>		<b>206 054,46</b>	<b>171 500,00</b>	<b>17 461,00</b>	<b>188 961,00</b>	<b>167 123,44</b>	<b>-21 837,56</b>	<b>97,45</b>	<b>167 123,44</b>
-------------------------	--	-------------------	-------------------	------------------	-------------------	-------------------	-------------------	--------------	-------------------

<b>TOTAL GENERAL (GROUPE I + GROUPE II + GROUPE III)</b>		<b>2 228 364,46</b>	<b>2 364 500,00</b>	<b>36 977,00</b>	<b>2 401 477,00</b>	<b>2 169 283,71</b>	<b>-232 193,29</b>	<b>190,78</b>	<b>2 169 283,71</b>
--	--	---------------------	---------------------	------------------	---------------------	---------------------	--------------------	---------------	---------------------

**PRODUITS DE LA SECTION D'EXPLOITATION**

**GROUPE I : PRODUITS DE LA TARIFICATION ET ASSIMILES**

	Réal accepté n-1	Budget exécutoire n	Virements de crédits et DM	Total (2) + (3)	Recettes réalisées n	Ecart		Retenu par l'autorité de tarification	
						Montant	En %		
	(1)	(2)	(3)	(4)=(2)+(3)	(5)	(6)=(5)-(4)	(7)=(5)/(2)		
73124	TARIFICATION FORFAITAIRE À L'ACTE	2 576 917,64	2 127 050,00	36 977,00	2 164 027,00	2 279 560,97	115 533,97	107,17	2 279 560,97
<b>TOTAL GROUPE I</b>		2 576 917,64	2 127 050,00	36 977,00	2 164 027,00	2 279 560,97	115 533,97	107,17	2 279 560,97

**PRODUITS DE LA SECTION D'EXPLOITATION**

**GROUPE II : AUTRES PRODUITS RELATIFS A L'EXPLOITATION**

		Réel accepté	Budget	Virements de	Total	Recettes	Ecart		Retenu par l'autorité de tarification
		n-1	exécutoire n	crédits et DM	(2) + (3)	réalisées n	Montant	En %	
		(1)	(2)	(3)	(4)=(2)+(3)	(5)	(6)=(5)-(4)	(7)=(5)/(2)	
6429	REMBOURSEMENT SUR REMUNERATION	13 932,44	0,00	0,00	0,00	4 614,28	4 614,28	0,00	4 614,28
7488	Autres subventions et participations	67 000,00	67 000,00	0,00	67 000,00	67 000,00	0,00	100,00	67 000,00
	<b>TOTAL GROUPE II</b>	80 932,44	67 000,00	0,00	67 000,00	71 614,28	4 614,28	106,89	71 614,28

**PRODUITS DE LA SECTION D'EXPLOITATION**

**GROUPE III : PRODUITS FINANCIERS ET PRODUITS NON ENCAISSABLES**

		Réel accepté	Budget	Virements de	Total	Recettes	Ecart		Retenu par l'autorité de tarification
		n-1	exécutoire n	et DM	(2) + (3)	réalisées n	Montant	En %	
<i><b>PRODUITS FINANCIERS</b></i>		(1)	(2)	(3)	(4)=(2)+(3)	(5)	(6)=(5)-(4)	(7)=(5)/(2)	
		0,00	0,00	0,00	0,00	0,00	0,00	0,00	0,00
7718	AUTRES PRODUITS EXCEPTIONNELS SUR OPERATIONS DE GESTION	1 993,24	0,00	0,00	0,00	2 853,91	2 853,91	0,00	2 853,91
773	MANDATS ANNULES S/ EXERCICE ANTERIEUR	0,00	450,00	0,00	450,00	0,00	-450,00	0,00	0,00
<i><b>AUTRES PRODUITS</b></i>									
		0,00	0,00	0,00	0,00	0,00	0,00	0,00	0,00
<b>TOTAL GROUPE III</b>		1 993,24	450,00	0,00	450,00	2 853,91	2 403,91	634,20	2 853,91
<b>TOTAL GENERAL (GROUPE I + GROUPE II + GROUPE III)</b>		2 659 843,32	2 194 500,00	36 977,00	2 231 477,00	2 354 029,16	122 552,16	848,26	2 354 029,16

**DEPARTEMENT DES BOUCHES-DU-RHONE**

**DIRECTION DES MAISONS DE L'ENFANCE  
ET DE LA FAMILLE**

**05**

**COMPTE ADMINISTRATIF**

**ANNEE 2016**

# ANNEXE

## BALANCE GENERALE : FONCTIONNEMENT

Dépenses					Recettes				
	Libellé du code fonctionnel	Crédits votés	Mandats émis			Libellé du code fonctionnel	Crédits votés	Titres émis	
			Opérations réelles	Opérations d'ordre				Opérations réelles	Opérations d'ordre
011	Dépenses afférentes à l'exploitation courante	1 769 000,00	1 527 944,76	0,00	017	Produits de la tarification	18 159 000,00	18 187 773,91	0,00
012	Dépenses afférentes au personnel	15 416 000,00	15 307 046,39	0,00	018	Autres produits relatifs à l'exploitation	400 000,00	301 422,13	0,00
016	Dépenses afférentes à la structure	1 535 000,00	1 056 999,22	329 185,15	019	Produits financiers et produits non encaissables	5 000,00	97 571,37	0,00
	<b>TOTAL</b>	18 720 000,00	17 891 990,37	329 185,15		<b>TOTAL</b>	18 564 000,00	18 586 767,41	0,00
002	Résultat ordinaire reporté	0,00	0,00	0,00	002	Résultat ordinaire reporté	156 000,00	156 000,00	0,00
	<b>TOTAL GENERAL</b>	18 720 000,00	18 221 175,52			<b>TOTAL GENERAL</b>	18 720 000,00	18 742 767,41	



# ANNEXE

## BALANCE GENERALE : INVESTISSEMENT

Dépenses					Recettes				
	Libellé du code fonctionnel	Crédits votés	Mandats émis			Libellé du code fonctionnel	Crédits votés	Titres émis	
			Opérations réelles	Opérations d'ordre				Opérations réelles	Opérations d'ordre
10	Emprunts et dettes assimilés	0,00	0,00	0,00	10	Dotations fonds divers et réserves	48 050,00	5 050,00	0,00
					13	Subventions d'investissement	0,00	0,00	0,00
					14	Provisions réglementées	0,00	0,00	0,00
15	Provisions pour risques et charges	0,00	0,00	0,00	15	Provisions pour risques et charges	0,00	0,00	0,00
16	Emprunts et dettes assimilés	0,00	0,00	0,00	16	Emprunts et dettes assimilés	0,00	0,00	0,00
20	Immobilisations incorporelles	0,00	0,00	0,00	20	Immobilisations incorporelles	0,00	0,00	0,00
21	Immobilisations corporelles	622 266,59	390 379,50	0,00	21	Immobilisations corporelles	0,00	0,00	0,00
22	Immobilisations reçues en affectation	0,00	0,00	0,00	22	Immobilisations reçues en affectation	0,00	0,00	0,00
28	Amortissement des immobilisations	0,00	0,00	0,00	28	Amortissements des immobilisations	400 000,00	0,00	329 185,15
					48	Comptes de régularisation	0,00	0,00	0,00
	<b>TOTAL</b>	622 266,59	390 379,50	0,00		<b>TOTAL</b>	448 050,00	5 050,00	329 185,15
001	RESULTAT EXTRAORDINAIRE REPORTE	0,00	0,00	0,00	001	RESULTAT EXTRAORDINAIRE REPORTE	2 685 994,25	2 685 994,25	0,00
003	EXCEDENT PREVISIONNEL D'INVESTISSEMENT	2 511 777,66	0,00	0,00	003	EXCEDENT PREVISIONNEL D'INVESTISSEMENT	0,00	0,00	0,00
	<b>TOTAL GENERAL</b>	3 134 044,25	390 379,50			<b>TOTAL GENERAL</b>	3 134 044,25	3 020 229,40	

## SECTION D'INVESTISSEMENT : TABLEAU DES EMPLOIS

	Budget initial	DM ou virements de crédits	Total	Etablissements publics		Net (public)	Ecart	
				Mandats émis	Mandats en annulation		Montant	En %

### Acquisition d'éléments de l'actif immo

2154	MATERIEL & OUTILLAGE	20 000,00	699,00	20 699,00	10 512,96	0,00	10 512,96	-10 186,04	-49,21
2181	INSTALLATIONS GENERALES, AGE	100 000,00	38 543,68	138 543,68	76 221,71	0,00	76 221,71	-62 321,97	-44,98
2182	MATERIEL DE TRANSPORT	170 000,00	170 023,91	340 023,91	267 784,83	0,00	267 784,83	-72 239,08	-21,25
2183	MATERIEL de BUREAU et INFORMA	15 000,00	0,00	15 000,00	9 655,60	0,00	9 655,60	-5 344,40	-35,63
2184	MOBILIER	138 000,00	-30 000,00	108 000,00	26 486,40	282,00	26 204,40	-81 795,60	-75,74
<b>21</b>	<b>Total</b>	<b>443 000,00</b>	<b>179 266,59</b>	<b>622 266,59</b>	<b>390 661,50</b>	<b>282,00</b>	<b>390 379,50</b>	<b>-231 887,09</b>	<b>-37,26</b>

### Amortissements des immobilisations (reprises)

<b>003</b>	<b>Excédent prévisionnel d'investisseme</b>	<b>0,00</b>	<b>2 511 777,66</b>	<b>2 511 777,66</b>	<b>0,00</b>	<b>0,00</b>	<b>0,00</b>	<b>-2 511 777,66</b>	<b>-100,00</b>
------------	---	-------------	---------------------	---------------------	-------------	-------------	-------------	----------------------	----------------

<b>TOTAL GENERAL</b>	<b>443 000,00</b>	<b>2 691 044,25</b>	<b>3 134 044,25</b>	<b>390 661,50</b>	<b>282,00</b>	<b>390 379,50</b>	<b>-2 743 664,75</b>	<b>-87,54</b>
----------------------	-------------------	---------------------	---------------------	-------------------	---------------	-------------------	----------------------	---------------

## SECTION D'INVESTISSEMENT : RESSOURCES

Budget initial	DM ou virements de crédits	Total	Etablissements publics		Net (public)	Ecart	
			Titres émis	Titres en annulation		Montant	En %

### Augmentation des fonds propres

	(1)	(2)	(3)=(1)+(2)	(4)	(5)	(6)=(4)-(5)	(7)=(6)-(3)	(8)=(7)/(3)
10222 F.C.T.V.A.	43 000,00	0,00	43 000,00	0,00	0,00	0,00	-43 000,00	-100,00
1064 Réserve des plus-values nettes	0,00	5 050,00	5 050,00	5 050,00	0,00	5 050,00	0,00	0,00
<b>10 Total</b>	<b>43 000,00</b>	<b>5 050,00</b>	<b>48 050,00</b>	<b>5 050,00</b>	<b>0,00</b>	<b>5 050,00</b>	<b>-43 000,00</b>	<b>-89,49</b>

### Immobilisations (sorties)

#### Autres

#### Amortissements des immobilisations (dotations)

28013	FRAIS D'EVALUATION	20 000,00	0,00	20 000,00	12 821,12	0,00	12 821,12	-7 178,88	-35,89
28135	I.G.A.A.C.	0,00	27 541,25	27 541,25	27 541,25	0,00	27 541,25	0,00	0,00
28154	AMORTISSEMENT MATERIEL ET OUTILLAGE	0,00	33 738,38	33 738,38	33 738,38	0,00	33 738,38	0,00	0,00
28181	INSTALLATION GENERALES AGCTS AMENAGTS DIVERS	380 000,00	-170 127,55	209 872,45	146 236,48	0,00	146 236,48	-63 635,97	-30,32
28182	MATERIEL DE TRANSPORT	0,00	45 060,72	45 060,72	45 060,72	0,00	45 060,72	0,00	0,00
28183	AMORTISSEMENT MATERIEL de BUREAU ET INFORMATIQUE	0,00	4 965,17	4 965,17	4 965,17	0,00	4 965,17	0,00	0,00
28184	AMORTISSEMENT MOBILIER	0,00	58 822,03	58 822,03	58 822,03	0,00	58 822,03	0,00	0,00
<b>28 Total</b>		<b>400 000,00</b>	<b>0,00</b>	<b>400 000,00</b>	<b>329 185,15</b>	<b>0,00</b>	<b>329 185,15</b>	<b>-70 814,85</b>	<b>-17,70</b>

<b>001</b>	<b>Résultat d'investissement reporté (excédent)</b>	<b>0,00</b>	<b>2 685 994,25</b>	<b>2 685 994,25</b>	<b>2 685 994,25</b>	<b>0,00</b>	<b>2 685 994,25</b>	<b>0,00</b>	<b>0,00</b>
------------	---	-------------	---------------------	---------------------	---------------------	-------------	---------------------	-------------	-------------

<b>TOTAL GENERAL</b>	<b>443 000,00</b>	<b>2 691 044,25</b>	<b>3 134 044,25</b>	<b>3 020 229,40</b>	<b>0,00</b>	<b>3 020 229,40</b>	<b>-113 814,85</b>	<b>-3,63</b>
----------------------	-------------------	---------------------	---------------------	---------------------	-------------	---------------------	--------------------	--------------

## CHARGES DE LA SECTION D'EXPLOITATION

### GROUPE I : DEPENSES AFFERENTES A L'EXPLOITATION COURANTE

Réal accepté n-1	Budget exécutoire n	Virements de crédits et DM	Total (2) + (3)	Dépenses réalisées n	Ecart		Retenu par l'autorité de tarification
					Montant	En %	

#### ACHATS

	(1)	(2)	(3)	(4)=(2)+(3)	(5)	(6)=(5)-(4)	(7)=(5)/(2)		
60611	EAU & ASSAINISSEMENT	87 701,64	50 000,00	0,00	50 000,00	50 000,00	0,00	100,00	50 000,00
60612	ENERGIE ELECTRICITE	156 524,86	161 000,00	0,00	161 000,00	160 914,92	-85,08	99,95	160 914,92
60613	CHAUFFAGE	70 638,88	72 000,00	0,00	72 000,00	68 370,38	-3 629,62	94,96	68 370,38
60621	COMBUSTIBLES, CARBURANTS	52 380,52	63 000,00	-5 200,00	57 800,00	36 882,38	-20 917,62	58,54	36 882,38
60622	PRODUITS D'ENTRETIEN	0,00	0,00	5 200,00	5 200,00	3 770,40	-1 429,60	0,00	3 770,40
60623	FOURNITURES ATELIER	40 197,52	38 000,00	-11 820,73	26 179,27	22 895,73	-3 283,54	60,25	22 895,73
60624	FOURNITURES ADMINISTRATIVES	31 258,79	30 000,00	15 820,73	45 820,73	36 475,24	-9 345,49	121,58	36 475,24
60625	FOURNITURES EDUCATION ET LOISIRS	43 221,41	44 000,00	15 000,00	59 000,00	54 521,23	-4 478,77	123,91	54 521,23
606261	COUCHES, ALESES, PRODUITS ABSORBANTS	13 709,99	15 000,00	0,00	15 000,00	12 875,03	-2 124,97	85,83	12 875,03
606268	AUTRES FOURNITURES HOTELLERIE	146 748,59	150 000,00	0,00	150 000,00	143 352,77	-6 647,23	95,57	143 352,77
60628	AUTRES FOURNITURES NON STOCKEES	0,00	500,00	0,00	500,00	373,80	-126,20	74,76	373,80
6063	ALIMENTATION	433 654,85	470 000,00	-13 000,00	457 000,00	441 898,89	-15 101,11	94,02	441 898,89
6066	FOURNITURES MEDICALES	47 328,09	26 000,00	-5 000,00	21 000,00	7 792,74	-13 207,26	29,97	7 792,74

#### SERVICES EXTERIEURS

6112	PRESTATIONS A CARACTERE MEDICO-SOCIAL	236 405,49	280 000,00	0,00	280 000,00	196 647,30	-83 352,70	70,23	196 647,30
------	--	------------	------------	------	------------	------------	------------	-------	------------

#### AUTRES SERVICES EXTERIEURS

62428	Autres transports d'usagers	140 863,98	145 500,00	-20 000,00	125 500,00	110 918,65	-14 581,35	76,23	110 918,65
6251	VOYAGES & DEPLACEMENTS	24 579,07	28 000,00	0,00	28 000,00	13 993,97	-14 006,03	49,98	13 993,97
6256	FRAIS DE MISSIONS	6 754,85	7 000,00	-2 081,51	4 918,49	1 418,83	-3 499,66	20,27	1 418,83

## CHARGES DE LA SECTION D'EXPLOITATION

### GROUPE I : DEPENSES AFFERENTES A L'EXPLOITATION COURANTE

		Réel accepté	Budget	Virements de crédits	Total	Dépenses	Ecart		Retenu par l'autorité de tarification
		n-1	exécutoire n	et DM	(2) + (3)	réalisées n	Montant	En %	
6257	RECEPTION	6 794,20	0,00	2 081,51	2 081,51	2 081,51	0,00	0,00	2 081,51
6261	FRAIS D'AFFRANCHISSEMENT	11 477,54	13 000,00	0,00	13 000,00	9 223,02	-3 776,98	70,95	9 223,02
6262	FRAIS DE TELECOMMUNICATION	68 087,53	65 000,00	0,00	65 000,00	38 607,50	-26 392,50	59,40	38 607,50
6281	PRESTATIONS DE BLANCHISSAGE A L'EXTERIEUR	2 059,00	3 500,00	-2 000,00	1 500,00	19,50	-1 480,50	0,56	19,50
6282	PRESTATION D'ALIMENTATION A L'EXTERIEUR	92 220,49	100 000,00	10 000,00	110 000,00	102 199,51	-7 800,49	102,20	102 199,51
6283	AUTRES PRESTATIONS DE SERVICE (labo analyse)	0,00	1 000,00	2 000,00	3 000,00	1 649,60	-1 350,40	164,96	1 649,60
6284	PRESTATIONS DE SERVICES - INFORMATIQUE	0,00	500,00	1 000,00	1 500,00	1 392,00	-108,00	278,40	1 392,00
6288	AUTRES PRESTATIONS DE SERVICE (labo analyse)	16 277,36	6 000,00	8 000,00	14 000,00	9 669,86	-4 330,14	161,16	9 669,86
<b>TOTAL GROUPE I</b>		1 728 884,65	1 769 000,00	0,00	1 769 000,00	1 527 944,76	-241 055,24	0,86	1 527 944,76

## CHARGES DE LA SECTION D'EXPLOITATION

### GROUPE II : DEPENSES AFFERENTES AU PERSONNEL

	Réal accepté n-1	Budget exécutoire n	Virements de crédits et DM	Total (2) + (3)	Dépenses réalisées n	Ecart		Retenu par l'autorité de tarification	
						Montant	En %		
	(1)	(2)	(3)	(4)=(2)+(3)	(5)	(6)=(5)-(4)	(7)=(5)/(2)		
62113	PERSONNEL MÉDICAL ET PARAMÉDICAL	28 710,21	15 000,00	63 000,00	78 000,00	73 713,53	-4 286,47	491,42	73 713,53
622312	AUTRES MÉDECINS	106 222,40	100 000,00	-10 000,00	90 000,00	73 227,20	-16 772,80	73,23	73 227,20
6225	INDEMNITES AUX COMPTABLE ET AUX REGISSEURS	320,00	500,00	0,00	500,00	500,00	0,00	100,00	500,00
6226	HONORAIRES	0,00	500,00	0,00	500,00	0,00	-500,00	0,00	0,00
6228	DIVERS	0,00	500,00	0,00	500,00	120,00	-380,00	24,00	120,00
6331	VERSEMENT DE TRANSPORT	151 070,46	152 000,00	5 000,00	157 000,00	156 396,37	-603,63	102,89	156 396,37
6333	PARTICIPATION EMPLOYEURS A LA F.P. CONTINUE	288 723,63	296 000,00	1 000,00	297 000,00	296 919,77	-80,23	100,31	296 919,77
6336	COTISATIONS FEH	79 251,00	80 000,00	0,00	80 000,00	79 732,00	-268,00	99,67	79 732,00
64111	PERSONNEL TITULAIRE ET STAGIAIRE	7 416 441,23	7 405 700,00	-209 050,00	7 196 650,00	7 196 632,17	-17,83	97,18	7 196 632,17
64112	NBI, SUPL FAM, IND DE RESIDENCE	381 131,70	382 000,00	1 000,00	383 000,00	358 327,53	-24 672,47	93,80	358 327,53
64113	PRIME DE SERVICE	596 088,00	464 300,00	0,00	464 300,00	452 509,79	-11 790,21	97,46	452 509,79
64131	REMUNERATION PRINCIPALE	1 336 323,45	1 355 000,00	-37 000,00	1 318 000,00	1 317 473,31	-526,69	97,23	1 317 473,31
64151	REMUNERATION PRINCIPALE	383 616,69	331 500,00	236 000,00	567 500,00	566 202,35	-1 297,65	170,80	566 202,35
6416	EMPLOIS D'INSERTION	29 008,62	23 000,00	7 000,00	30 000,00	29 253,18	-746,82	127,19	29 253,18
64511	COTISATIONS URSSAF	1 613 522,76	1 628 000,00	81 000,00	1 709 000,00	1 708 176,76	-823,24	104,92	1 708 176,76
64513	COTISATIONS AUTRES CAISSES DE RETRAITE	68 926,57	90 000,00	0,00	90 000,00	74 246,60	-15 753,40	82,50	74 246,60
64514	COTISATIONS AUX ASSEDIC	111 624,12	117 000,00	8 000,00	125 000,00	117 196,24	-7 803,76	100,17	117 196,24
64515	COTISATIONS CNRACL	2 070 309,48	2 136 000,00	0,00	2 136 000,00	2 135 366,86	-633,14	99,97	2 135 366,86

**CHARGES DE LA SECTION D'EXPLOITATION****GROUPE II : DEPENSES AFFERENTES AU PERSONNEL**

6473	ALLOCATIONS DE CHOMAGE	10 352,76	15 000,00	0,00	15 000,00	3 879,68	-11 120,32	25,86	3 879,68
6475	MEDECINE DU TRAVAIL, pharmacie	24 945,37	29 000,00	0,00	29 000,00	21 616,31	-7 383,69	74,54	21 616,31
64781	CARTE DE TRANSPORT	16 898,99	18 000,00	0,00	18 000,00	15 664,91	-2 335,09	87,03	15 664,91
64784	OEUVRES SOCIALES	152 496,63	151 000,00	13 000,00	164 000,00	162 841,83	-1 158,17	107,84	162 841,83
6488	AUTRES CHARGES DIVERSES DE PERSONNEL	345 387,00	360 000,00	107 050,00	467 050,00	467 050,00	0,00	129,74	467 050,00

	<b>TOTAL GROUPE II</b>	15 211 371,07	15 150 000,00	266 000,00	15 416 000,00	15 307 046,39	-108 953,61	101,04	15 307 046,39
--	------------------------	---------------	---------------	------------	---------------	---------------	-------------	--------	---------------

## CHARGES DE LA SECTION D'EXPLOITATION

### GROUPE III : DEPENSES AFFERENTES A LA STRUCTURE

	Réal accepté n-1	Budget exécutoire n	Virements de crédits et DM	Total (2) + (3)	Dépenses réalisées n	Ecart		Retenu par l'autorité de tarification	
						Montant (6)=(5)-(4)	En % (7)=(5)/(2)		
	(1)	(2)	(3)	(4)=(2)+(3)	(5)	(6)=(5)-(4)	(7)=(5)/(2)		
6122	CREDIT BAIL MOBILIER	1 081,94	6 500,00	0,00	6 500,00	4 320,00	-2 180,00	66,46	4 320,00
6132	LOCATIONS IMMOBILIERES	399 156,25	425 000,00	-30,00	424 970,00	424 307,50	-662,50	99,84	424 307,50
614	CHARGES LOCATIVES ET DE COPROPRIETE	46 087,21	38 000,00	0,00	38 000,00	37 549,23	-450,77	98,81	37 549,23
6152	ENTRETIEN ET REPARATION S/ BIENS IMMOBILERS	604,64	0,00	0,00	0,00	0,00	0,00	0,00	0,00
61521	BATIMENTS PUBLICS	0,00	1 000,00	0,00	1 000,00	0,00	-1 000,00	0,00	0,00
61558	ENTRETIEN, REPARATIONS S/BIENS MOBILIERS AUTRES MATERIELS	132 178,08	130 000,00	-14 978,23	115 021,77	90 782,79	-24 238,98	69,83	90 782,79
61561	MAINTENANCE INFORMATIQUE	308,80	1 000,00	0,00	1 000,00	15,00	-985,00	1,50	15,00
61568	MAINTENANCE AUTRES	28 960,49	25 000,00	0,00	25 000,00	14 483,89	-10 516,11	57,94	14 483,89
6163	PRIMES D'ASSURANCE, ASSURANCE TRANSPORT	17 824,30	21 000,00	3 000,00	24 000,00	23 775,11	-224,89	113,21	23 775,11
6165	PRIMES D'ASSURANCES, RESPONSABILITE CIVILE	0,00	500,00	0,00	500,00	0,00	-500,00	0,00	0,00
6167	PRIMES D'ASSURANCE, ASSURANCE CAPITAL-DECES	0,00	500,00	0,00	500,00	0,00	-500,00	0,00	0,00
6168	PRIMES D'ASSURANCES, AUTRES RISQUES	239 180,00	266 900,00	-5 822,00	261 078,00	260 863,99	-214,01	97,74	260 863,99
6182	DOCUMENTATION GENERALE ET TECHNIQUE	8 340,43	9 500,00	0,00	9 500,00	7 419,23	-2 080,77	78,10	7 419,23
6185	FRAIS DE COLLOQUES, SEMINAIRES, CONFERENCES	0,00	500,00	2 822,00	3 322,00	2 822,00	-500,00	564,40	2 822,00
623	PUBLICITE, PUBLICATIONS, RELATIONS PUBLIQUES	0,00	500,00	0,00	500,00	0,00	-500,00	0,00	0,00
627	SERVICES BANCAIRES ET ASSIMILES	0,00	0,00	20,00	20,00	0,00	-20,00	0,00	0,00
63513	Autres impôts locaux	22 543,54	7 000,00	6 700,00	13 700,00	13 081,04	-618,96	186,87	13 081,04
6354	DROITS D'ENREGISTREMENT ET DE TIMBRES	475,20	600,00	0,00	600,00	444,03	-155,97	74,01	444,03
6358	AUTRES DROITS	22 881,25	500,00	3 957,10	4 457,10	0,00	-4 457,10	0,00	0,00



**CHARGES DE LA SECTION D'EXPLOITATION****GROUPE III : DEPENSES AFFERENTES A LA STRUCTURE**

637	AUTRES IMPÔTS, TAXES ET VERSEMENT ASSIMILES (AUTRES ORG.)	0,00	0,00	121,13	121,13	121,13	0,00	0,00	121,13
-----	---	------	------	--------	--------	--------	------	------	--------

**AUTRES CHARGES DE GESTION COURANTE**

6541	Créances admises en non valeur	0,00	500,00	0,00	500,00	0,00	-500,00	0,00	0,00
6582	PECULES	47 598,31	48 000,00	0,00	48 000,00	46 486,87	-1 513,13	96,85	46 486,87
6587	PARTICIPATIONS A LA SCOLARITE - EHESP	36 002,09	35 000,00	4 200,00	39 200,00	39 197,91	-2,09	111,99	39 197,91
6588	AUTRES - VETURES	103 688,53	105 000,00	10,00	105 010,00	91 251,67	-13 758,33	86,91	91 251,67

**CHARGES FINANCIERES**

		0,00	0,00	0,00	0,00	0,00	0,00	0,00	0,00
--	--	------	------	------	------	------	------	------	------

**CHARGES EXCEPTIONNELLES**

6711	Intérêts moratoires et pénalités sur marchés	244,50	500,00	0,00	500,00	41,43	-458,57	8,29	41,43
6712	Pénalités, amendes fiscales et pénales	0,00	0,00	470,00	470,00	0,00	-470,00	0,00	0,00
673	TITRES ANNULES SUR EX ANTERIEURS	6 757,36	12 000,00	-470,00	11 530,00	36,40	-11 493,60	0,30	36,40

**DOTATIONS AUX AMORTS ET AUX PROVISIONS**

68111	IMMOBILISATIONS INCORPORELLES	12 821,12	20 000,00	0,00	20 000,00	12 821,12	-7 178,88	64,11	12 821,12
68112	IMMOBILISATIONS CORPORELLES	403 871,19	380 000,00	0,00	380 000,00	316 364,03	-63 635,97	83,25	316 364,03

<b>TOTAL GROUPE III</b>		<b>1 530 605,23</b>	<b>1 535 000,00</b>	<b>0,00</b>	<b>1 535 000,00</b>	<b>1 386 184,37</b>	<b>-148 815,63</b>	<b>90,31</b>	<b>1 386 184,37</b>
-------------------------	--	---------------------	---------------------	-------------	---------------------	---------------------	--------------------	--------------	---------------------

<b>TOTAL GENERAL (GROUPE I + GROUPE II + GROUPE III)</b>		<b>18 470 860,95</b>	<b>18 454 000,00</b>	<b>266 000,00</b>	<b>18 720 000,00</b>	<b>18 221 175,52</b>	<b>-498 824,48</b>	<b>192,21</b>	<b>18 221 175,52</b>
--	--	----------------------	----------------------	-------------------	----------------------	----------------------	--------------------	---------------	----------------------

**PRODUITS DE LA SECTION D'EXPLOITATION**

**GROUPE I : PRODUITS DE LA TARIFICATION ET ASSIMILES**

	Réal accepté n-1	Budget exécutoire n	Virements de crédits et DM	Total (2) + (3)	Recettes réalisées n	Ecart		Retenu par l'autorité de tarification	
						Montant	En %		
	(1)	(2)	(3)	(4)=(2)+(3)	(5)	(6)=(5)-(4)	(7)=(5)/(2)		
733318	Autres établissements et services sociaux et médico-sociaux	17 803 480,61	17 893 000,00	186 000,00	18 079 000,00	18 079 000,00	0,00	101,04	18 079 000,00
73332	prix de journée	113 728,23	80 000,00	0,00	80 000,00	108 773,91	28 773,91	135,97	108 773,91
<b>TOTAL GROUPE I</b>		17 917 208,84	17 973 000,00	186 000,00	18 159 000,00	18 187 773,91	28 773,91	101,19	18 187 773,91

**PRODUITS DE LA SECTION D'EXPLOITATION**

**GROUPE II : AUTRES PRODUITS RELATIFS A L'EXPLOITATION**

	Réal accepté n-1	Budget exécutoire n	Virements de crédits et DM	Total (2) + (3)	Recettes réalisées n	Ecart		Retenu par l'autorité de tarification	
						Montant	En %		
	(1)	(2)	(3)	(4)=(2)+(3)	(5)	(6)=(5)-(4)	(7)=(5)/(2)		
7588	AUTRES PRODUITS DIVERS DE GESTION COURANTE	450 297,81	400 000,00	0,00	400 000,00	301 422,13	-98 577,87	75,36	301 422,13
	<b>TOTAL GROUPE II</b>	450 297,81	400 000,00	0,00	400 000,00	301 422,13	-98 577,87	75,36	301 422,13

**PRODUITS DE LA SECTION D'EXPLOITATION**

**GROUPE III : PRODUITS FINANCIERS ET PRODUITS NON ENCAISSABLES**

	Réal accepté n-1	Budget exécutoire n	Virements de crédits et DM	Total (2) + (3)	Recettes réalisées n	Ecart		Retenu par l'autorité de tarification	
						Montant	En %		
	(1)	(2)	(3)	(4)=(2)+(3)	(5)	(6)=(5)-(4)	(7)=(5)/(2)		
<b>PRODUITS FINANCIERS</b>	0,00	0,00	0,00	0,00	0,00	0,00	0,00	0,00	
7718	AUTRES PRODUITS EXCEPTIONNELS SUR OPERATIONS DE GESTION	449,54	0,00	0,00	0,00	23 306,35	23 306,35	0,00	23 306,35
773	MANDATS ANNULES S/ EXERCICE ANTERIEUR	16 529,68	5 000,00	0,00	5 000,00	61 915,02	56 915,02	1 238,30	61 915,02
775	Produits des cessions d'éléments d'actif	5 050,00	0,00	0,00	0,00	12 350,00	12 350,00	0,00	12 350,00
<b>AUTRES PRODUITS</b>									
7811	Reprise/amortissements immobilisations incorporelles/corp.	6 791,76	0,00	0,00	0,00	0,00	0,00	0,00	0,00
<b>TOTAL GROUPE III</b>		28 820,98	5 000,00	0,00	5 000,00	97 571,37	92 571,37	1 951,43	97 571,37
<b>TOTAL GENERAL (GROUPE I + GROUPE II + GROUPE III)</b>		18 396 327,63	18 378 000,00	186 000,00	18 564 000,00	18 586 767,41	22 767,41	2 127,98	18 586 767,41

**DEPARTEMENT DES BOUCHES-DU-RHONE**

**PORTS DEPARTEMENTAUX  
06**

**COMPTE ADMINISTRATIF**

**ANNEE 2016**

<b>II – PRESENTATION GENERALE DU COMPTE ADMINISTRATIF</b>	<b>II</b>
<b>VUE D'ENSEMBLE</b>	<b>A1</b>

**EXECUTION DU BUDGET**

		DEPENSES		RECETTES		SOLDE D'EXECUTION (1)	
REALISATIONS DE L'EXERCICE (mandats et titres)	Section d'exploitation	A	1 237 836,46	G	1 326 539,58	G-A	88 703,12
	Section d'investissement	B	1 090 089,37	H	1 018 239,64	H-B	-71 849,73

		+		+	
REPORTS DE L'EXERCICE N-1	Report en section d'exploitation (002)	C	15 048,09 (si déficit)	I	0,00 (si excédent)
	Report en section d'investissement (001)	D	0,00 (si déficit)	J	134 534,83 (si excédent)

		=		=		SOLDE D'EXECUTION (1)	
<b>TOTAL (réalisations + reports)</b>		P= A+B+C+D	2 342 973,92	Q= G+H+I+J	2 479 314,05	=Q-P	136 340,13

RESTES A REALISER A REPORTER EN N+1 (2)	Section d'exploitation	E	0,00	K	0,00
	Section d'investissement	F	136 340,13	L	0,00
	TOTAL des restes à réaliser à reporter en N+1	= E+F	136 340,13	= K+L	0,00

		DEPENSES		RECETTES		SOLDE D'EXECUTION (1)	
RESULTAT CUMULE	Section d'exploitation	= A+C+E	1 252 884,55	= G+I+K	1 326 539,58	73 655,03	
	Section d'investissement	= B+D+F	1 226 429,50	= H+J+L	1 152 774,47	-73 655,03	
	TOTAL CUMULE	= A+B+C+D+E+F	2 479 314,05	= G+H+I+J+K+L	2 479 314,05	0,00	

**DETAIL DES RESTES A REALISER**

Chap.	Libellé	Dépenses engagées non mandatées		Titres restant à émettre	
<b>TOTAL DE LA SECTION D'EXPLOITATION</b>		E	0,00	K	0,00
011	Charges à caractère général		0,00		
012	Charges de personnel, frais assimilés		0,00		
014	Atténuations de produits		0,00		
65	Autres charges de gestion courante		0,00		
66	Charges financières		0,00		
67	Charges exceptionnelles		0,00		
69	Impôts sur les bénéfiques et assimilés		0,00		
70	Ventes produits fabriqués, prestations				0,00
73	Produits issus de la fiscalité				0,00
74	Subventions d'exploitation				0,00
75	Autres produits de gestion courante				0,00
013	Atténuations de charges				0,00
76	Produits financiers				0,00
77	Produits exceptionnels				0,00
<b>TOTAL DE LA SECTION D'INVESTISSEMENT</b>		F	136 340,13	L	0,00
10	Dotations, fonds divers et réserves		0,00		0,00

<b>Chap.</b>	<b>Libellé</b>	<b>Dépenses engagées non mandatées</b>	<b>Titres restant à émettre</b>
13	Subventions d'investissement	0,00	0,00
16	Emprunts et dettes assimilées	0,00	0,00
18	Compte de liaison : affectat° (BA,régie) (6)	0,00	0,00
20	Immobilisations incorporelles	12 850,37	0,00
21	Immobilisations corporelles	123 489,76	0,00
22	Immobilisations reçues en affectation (5)	0,00	0,00
23	Immobilisations en cours	0,00	0,00
26	Participat° et créances rattachées	0,00	0,00
27	Autres immobilisations financières	0,00	0,00

(1) Indiquer le signe – si les dépenses sont supérieures aux recettes, et + si les recettes sont supérieures aux dépenses.

(2) Les restes à réaliser de la section d'exploitation correspondent en dépenses, aux dépenses engagées non mandatées et non rattachées telles qu'elles ressortent de la comptabilité des engagements et en recettes, aux recettes certaines n'ayant pas donné lieu à l'émission d'un titre et non rattachées (R. 2311-11 du CGCT).

Les restes à réaliser de la section d'investissement correspondent en dépenses, aux dépenses engagées non mandatées au 31/12 de l'exercice précédent telles qu'elles ressortent de la comptabilité des engagements et aux recettes certaines n'ayant pas donné lieu à l'émission d'un titre au 31/12 de l'exercice précédent (R. 2311-11 du CGCT).

(3) Le chapitre 45 doit être détaillé conformément au plan de comptes, tant en recettes qu'en dépenses.

<b>II – PRESENTATION GENERALE DU COMPTE ADMINISTRATIF</b>	<b>II</b>
<b>SECTION D'EXPLOITATION – CHAPITRES</b>	<b>A2</b>

**DEPENSES D'EXPLOITATION**

Chap.	Libellé	Crédits ouverts (BP+DM+RAR N-1)	Crédits employés (ou restant à employer)			Crédits annulés (1)
			Mandats émis	Charges rattachées	Restes à réaliser au 31/12	
011	Charges à caractère général	253 100,91	222 032,30	2 017,22	0,00	29 051,39
012	Charges de personnel, frais assimilés	403 100,00	373 191,78	0,00	0,00	29 908,22
014	Atténuations de produits	0,00	0,00	0,00	0,00	0,00
65	Autres charges de gestion courante	9 141,00	6 679,18	0,00	0,00	2 461,82
<b>Total des dépenses de gestion courante</b>		<b>665 341,91</b>	<b>601 903,26</b>	<b>2 017,22</b>	<b>0,00</b>	<b>61 421,43</b>
66	Charges financières	0,00	0,00	0,00	0,00	0,00
67	Charges exceptionnelles	29 200,00	25 839,95	0,00	0,00	3 360,05
68	Dotations aux provisions et dépréciat°(2)	0,00	0,00			0,00
69	Impôts sur les bénéfices et assimilés(3)	0,00	0,00	0,00	0,00	0,00
022	Dépenses imprévues	0,00				
<b>Total des dépenses réelles d'exploitation</b>		<b>694 541,91</b>	<b>627 743,21</b>	<b>2 017,22</b>	<b>0,00</b>	<b>64 781,48</b>
023	Virement à la section d'investissement (4)	0,00				
042	Opérat° ordre transfert entre sections (4)	650 000,00	608 076,03			41 923,97
043	Opérat° ordre intérieur de la section (uniquement en M44) (4)	0,00	0,00			0,00
<b>Total des dépenses d'ordre d'exploitation</b>		<b>650 000,00</b>	<b>608 076,03</b>			<b>41 923,97</b>
<b>TOTAL</b>		<b>1 344 541,91</b>	<b>1 235 819,24</b>	<b>2 017,22</b>	<b>0,00</b>	<b>106 705,45</b>
<b>Pour information</b>		<b>15 048,09</b>				
<b>D 002 Déficit d'exploitation reporté de N-1</b>						

**RECETTES D'EXPLOITATION**

Chap.	Libellé	Crédits ouverts (BP+DM+RAR N-1)	Crédits employés (ou restant à employer)			Crédits annulés
			Titres émis	Prod. rattachées	Restes à réaliser au 31/12	
013	Atténuations de charges	0,00	0,00	0,00	0,00	0,00
70	Ventes produits fabriqués, prestations	572 000,00	474 099,12	0,00	0,00	97 900,88
73	Produits issus de la fiscalité(5)	0,00	0,00	0,00	0,00	0,00
74	Subventions d'exploitation	60 590,00	60 590,00	0,00	0,00	0,00
75	Autres produits de gestion courante	277 000,00	359 034,80	0,00	0,00	-82 034,80
<b>Total des recettes de gestion courante</b>		<b>909 590,00</b>	<b>893 723,92</b>	<b>0,00</b>	<b>0,00</b>	<b>15 866,08</b>
76	Produits financiers	0,00	0,00	0,00	0,00	0,00
77	Produits exceptionnels	0,00	501,11	0,00	0,00	-501,11
78	Reprises sur provisions et dépréciations (2)	0,00	0,00			0,00
<b>Total des recettes réelles d'exploitation</b>		<b>909 590,00</b>	<b>894 225,03</b>	<b>0,00</b>	<b>0,00</b>	<b>15 364,97</b>
042	Opérat° ordre transfert entre sections (4)	450 000,00	432 314,55			17 685,45
043	Opérat° ordre intérieur de la section (uniquement en M44) (4)	0,00	0,00			0,00
<b>Total des recettes d'ordre d'exploitation</b>		<b>450 000,00</b>	<b>432 314,55</b>			<b>17 685,45</b>
<b>TOTAL</b>		<b>1 359 590,00</b>	<b>1 326 539,58</b>	<b>0,00</b>	<b>0,00</b>	<b>33 050,42</b>
<b>Pour information</b>		<b>0,00</b>				
<b>R 002 Excédent d'exploitation reporté de N-1</b>						

(1) Les crédits annulés correspondent aux crédits ouverts desquels il convient de soustraire les crédits employés.  
 (2) Si la règle applique le régime des provisions semi-budgétaires, ainsi que pour la dotation aux dépréciations des stocks de fournitures et de marchandises, des créances et des valeurs mobilières de placement, aux dépréciations des comptes de tiers et aux dépréciations des comptes financiers.  
 (3) Ce chapitre n'existe pas en M. 49.  
 (4) DE 023 = RI 021 ; DI 040 = RE 042 ; RI 040 = DE 042 ; DI 041 = RI 041 ; DE 043 = RE 043.  
 (5) Ce chapitre existe uniquement en M41, M43 et M44.



<b>II – PRESENTATION GENERALE DU COMPTE ADMINISTRATIF</b>	<b>II</b>
<b>SECTION D'INVESTISSEMENT – CHAPITRES</b>	<b>A3</b>

**DEPENSES D'INVESTISSEMENT**

Chap.	Libellé	Crédits ouverts (BP+DM+RAR N-1)	Mandats émis	Restes à réaliser au 31/12	Crédits annulés (1)
20	Immobilisations incorporelles	100 000,00	59 285,20	12 850,37	27 864,43
21	Immobilisations corporelles	777 534,83	597 298,87	123 489,76	56 746,20
22	Immobilisations reçues en affectation	0,00	0,00	0,00	0,00
23	Immobilisations en cours	342 000,00	1 190,75	0,00	340 809,25
	Total des opérations d'équipement	0,00	0,00	0,00	0,00
	<b>Total des dépenses d'équipement</b>	<b>1 219 534,83</b>	<b>657 774,82</b>	<b>136 340,13</b>	<b>425 419,88</b>
10	Dotations, fonds divers et réserves	0,00	0,00	0,00	0,00
13	Subventions d'investissement	0,00	0,00	0,00	0,00
16	Emprunts et dettes assimilées	0,00	0,00	0,00	0,00
18	Compte de liaison : affectat° (BA,régie) (3)	0,00	0,00	0,00	0,00
26	Participat° et créances rattachées	0,00	0,00	0,00	0,00
27	Autres immobilisations financières	0,00	0,00	0,00	0,00
020	Dépenses imprévues	0,00			
	<b>Total des dépenses financières</b>	<b>0,00</b>	<b>0,00</b>	<b>0,00</b>	<b>0,00</b>
45...	<b>Total des opérations pour compte de tiers (4)</b>	<b>0,00</b>	<b>0,00</b>	<b>0,00</b>	<b>0,00</b>
	<b>Total des dépenses réelles d'investissement</b>	<b>1 219 534,83</b>	<b>657 774,82</b>	<b>136 340,13</b>	<b>425 419,88</b>
040	Opérat° ordre transfert entre sections (2)	450 000,00	432 314,55		17 685,45
041	Opérations patrimoniales (2)	0,00	0,00		0,00
	<b>Total des dépenses d'ordre d'investissement</b>	<b>450 000,00</b>	<b>432 314,55</b>		<b>17 685,45</b>
	<b>TOTAL</b>	<b>1 669 534,83</b>	<b>1 090 089,37</b>	<b>136 340,13</b>	<b>443 105,33</b>
	<b>Pour information</b>	<b>0,00</b>			
	<b>D 001 Solde d'exécution négatif reporté de N-1</b>				

**RECETTES D'INVESTISSEMENT**

Chap.	Libellé	Crédits ouverts (BP+DM+RAR N-1)	Titres émis	Restes à réaliser au 31/12	Crédits annulés
13	Subventions d'investissement	885 000,00	410 163,61	0,00	474 836,39
16	Emprunts et dettes assimilées (hors 165)	0,00	0,00	0,00	0,00
20	Immobilisations incorporelles	0,00	0,00	0,00	0,00
21	Immobilisations corporelles	0,00	0,00	0,00	0,00
22	Immobilisations reçues en affectation	0,00	0,00	0,00	0,00
23	Immobilisations en cours	0,00	0,00	0,00	0,00
	<b>Total des recettes d'équipement</b>	<b>885 000,00</b>	<b>410 163,61</b>	<b>0,00</b>	<b>474 836,39</b>
10	Dotations, fonds divers et réserves	0,00	0,00	0,00	0,00
106	Réserves (5)	0,00	0,00	0,00	0,00
165	Dépôts et cautionnements reçus	0,00	0,00	0,00	0,00
18	Compte de liaison : affectat° (BA,régie)(3)	0,00	0,00	0,00	0,00
26	Participat° et créances rattachées	0,00	0,00	0,00	0,00
27	Autres immobilisations financières	0,00	0,00	0,00	0,00
	<b>Total des recettes financières</b>	<b>0,00</b>	<b>0,00</b>	<b>0,00</b>	<b>0,00</b>
45...	<b>Total des opérations pour le compte de tiers (4)</b>	<b>0,00</b>	<b>0,00</b>	<b>0,00</b>	<b>0,00</b>
	<b>Total des recettes réelles d'investissement</b>	<b>885 000,00</b>	<b>410 163,61</b>	<b>0,00</b>	<b>474 836,39</b>
021	Virement de la section d'exploitation (2)	0,00			
040	Opérat° ordre transfert entre sections (2)	650 000,00	608 076,03		41 923,97
041	Opérations patrimoniales (2)	0,00	0,00		0,00
	<b>Total des recettes d'ordre d'investissement</b>	<b>650 000,00</b>	<b>608 076,03</b>		<b>41 923,97</b>
	<b>TOTAL</b>	<b>1 535 000,00</b>	<b>1 018 239,64</b>	<b>0,00</b>	<b>516 760,36</b>
	<b>Pour information</b>	<b>134 534,83</b>			
	<b>R 001 Solde d'exécution positif reporté de N-1</b>				

- (1) Les crédits annulés correspondent aux crédits ouverts auxquels il convient de soustraire les crédits employés.
- (2) *DE 023 = RI 021 ; DI 040 = RE 042 ; RI 040 = DE 042 ; DI 041 = RI 041 ; DE 043 = RE 043.*
- (3) A servir uniquement, en dépense, lorsque la régie effectue une dotation initiale en espèces au profit d'un service public non personnalisé qu'elle crée et, en recettes, lorsque le service non personnalisé reçoit une dotation en espèces de la part de sa collectivité de rattachement.
- (4) Seul le total des opérations réelles pour compte de tiers figure sur cet état (voir le détail Annexe IV A7).
- (5) Le compte 106 n'est pas un chapitre mais un article du chapitre 10.

<b>II – PRESENTATION GENERALE DU COMPTE ADMINISTRATIF</b>	<b>II</b>
<b>BALANCE GENERALE DU BUDGET</b>	<b>B1</b>

**1 – MANDATS EMIS (y compris sur les restes à réaliser N-1)**

	EXPLOITATION	Opérations réelles (1)	Opérations d'ordre (2)	TOTAL
011	Charges à caractère général	224 049,52		224 049,52
012	Charges de personnel, frais assimilés	373 191,78		373 191,78
014	Atténuations de produits	0,00		0,00
60	<i>Achats et variation des stocks (3)</i>		0,00	0,00
65	Autres charges de gestion courante	6 679,18		6 679,18
66	Charges financières	0,00	0,00	0,00
67	Charges exceptionnelles	25 839,95	0,00	25 839,95
68	Dot. Amortist, dépréciat°, provisions	0,00	608 076,03	608 076,03
69	Impôts sur les bénéfiques et assimilés(4)	0,00		0,00
71	<i>Production stockée (ou déstockage) (3)</i>		0,00	0,00
	<b>Dépenses d'exploitation – Total</b>	<b>629 760,43</b>	<b>608 076,03</b>	<b>1 237 836,46</b>

+

<b>D 002 DEFICIT D'EXPLOITATION REPORTE DE N-1</b>	<b>15 048,09</b>
--	------------------

=

<b>TOTAL DES DEPENSES D'EXPLOITATION CUMULEES</b>	<b>1 252 884,55</b>
---	---------------------

	INVESTISSEMENT	Opérations réelles (1)	Opérations d'ordre (2)	TOTAL
10	Dotations, fonds divers et réserves	0,00	0,00	0,00
13	Subventions d'investissement	0,00	432 314,55	432 314,55
14	<i>Prov. Réglementées, amort. dérogatoires</i>		0,00	0,00
15	<i>Provisions pour risques et charges (5)</i>		0,00	0,00
16	Emprunts et dettes assimilées (sauf 1688 non budgétaire)	0,00	0,00	0,00
18	Compte de liaison : affectat° (BA,régie)	0,00		0,00
	Total des opérations d'équipement	0,00		0,00
20	Immobilisations incorporelles (6)	59 285,20	0,00	59 285,20
21	Immobilisations corporelles (6)	597 298,87	0,00	597 298,87
22	Immobilisations reçues en affectation (6)	0,00	0,00	0,00
23	Immobilisations en cours (6)	1 190,75	0,00	1 190,75
26	Participations et créances rattachées	0,00	0,00	0,00
27	Autres immobilisations financières	0,00	0,00	0,00
28	<i>Amortissement des immobilisations(reprises)</i>		0,00	0,00
29	<i>Dépréciation des immobilisations</i>		0,00	0,00
39	<i>Dépréciat° des stocks et en-cours</i>		0,00	0,00
45...	Total des opérations pour compte de tiers (7)	0,00	0,00	0,00
481	<i>Charges à répartir plusieurs exercices</i>		0,00	0,00
3...	Stocks	0,00	0,00	0,00
	<b>Dépenses d'investissement –Total</b>	<b>657 774,82</b>	<b>432 314,55</b>	<b>1 090 089,37</b>

+

<b>D 001 SOLDE D'EXECUTION NEGATIF REPORTE N-1</b>	<b>0,00</b>
--	-------------

=

<b>TOTAL DES DEPENSES D'INVESTISSEMENT CUMULEE</b>	<b>1 090 089,37</b>
--	---------------------

- (1) Y compris les opérations relatives au rattachement des charges et des produits et les opérations d'ordre semi-budgétaires.  
 (2) Voir liste des opérations d'ordre.  
 (3) Permet de retracer les variations de stocks (sauf stocks de marchandises et de fournitures).  
 (4) Ce chapitre n'existe pas en M. 49.  
 (5) Si la régie applique le régime des provisions budgétaires.  
 (6) Hors chapitres « opérations d'équipement ».  
 (7) Seul le total des opérations pour compte de tiers figure sur cet état (voir le détail Annexe IV A7).

<b>II – PRESENTATION GENERALE DU COMPTE ADMINISTRATIF</b>	<b>II</b>
<b>BALANCE GENERALE DU BUDGET</b>	<b>B2</b>

**2 – Titres émis (y compris sur les restes à réaliser N-1)**

	EXPLOITATION	Opérations réelles (1)	Opérations d'ordre (2)	TOTAL
013	Atténuations de charges	0,00		0,00
60	Achats et variation des stocks (3)		0,00	0,00
70	Ventes produits fabriqués, prestations	474 099,12		474 099,12
71	Production stockée (ou déstockage)(3)		0,00	0,00
72	Production immobilisée		0,00	0,00
73	Produits issus de la fiscalité(7)	0,00		0,00
74	Subventions d'exploitation	60 590,00		60 590,00
75	Autres produits de gestion courante	359 034,80		359 034,80
76	Produits financiers	0,00	0,00	0,00
77	Produits exceptionnels	501,11	432 314,55	432 815,66
78	Reprise amort., dépréciat° et provisions	0,00	0,00	0,00
79	Transferts de charges		0,00	0,00
<b>Recettes d'exploitation – Total</b>		<b>894 225,03</b>	<b>432 314,55</b>	<b>1 326 539,58</b>

+

<b>R 002 EXCEDENT D'EXPLOITATION REPORTE DE N-1</b>	<b>0,00</b>
---	-------------

=

<b>TOTAL DES RECETTES D'EXPLOITATION CUMULEES</b>	<b>1 326 539,58</b>
---	---------------------

	INVESTISSEMENT	Opérations réelles (1)	Opérations d'ordre (2)	TOTAL
10	Dotations, fonds divers et réserves (sauf 106)	0,00	0,00	0,00
13	Subventions d'investissement	410 163,61	0,00	410 163,61
14	Prov. Réglementées, amort. dérogatoires		0,00	0,00
15	Provisions pour risques et charges (4)		0,00	0,00
16	Emprunts et dettes assimilées (sauf 1688 non budgétaire)	0,00	0,00	0,00
18	Comptes liaison : affectat° BA, régies	0,00		0,00
20	Immobilisations incorporelles(5)	0,00	0,00	0,00
21	Immobilisations corporelles(5)	0,00	0,00	0,00
22	Immobilisations reçues en affectation(5)	0,00	0,00	0,00
23	Immobilisations en cours(5)	0,00	0,00	0,00
26	Participations et créances rattachées	0,00	0,00	0,00
27	Autres immobilisations financières	0,00	0,00	0,00
28	Amortissement des immobilisations		608 076,03	608 076,03
29	Dépréciation des immobilisations (4)		0,00	0,00
39	Dépréciat° des stocks et en-cours (4)		0,00	0,00
45...	Opérations pour compte de tiers (6)	0,00	0,00	0,00
481			0,00	0,00
3...	Stocks	0,00	0,00	0,00
<b>Recettes d'investissement – Total</b>		<b>410 163,61</b>	<b>608 076,03</b>	<b>1 018 239,64</b>

+

<b>R 001 SOLDE D'EXECUTION POSITIF REPORTE DE N-1</b>	<b>134 534,83</b>
---	-------------------

+

<b>AFFECTATION AUX COMPTES 106</b>	<b>0,00</b>
------------------------------------	-------------

=

<b>TOTAL DES RECETTES D'INVESTISSEMENT CUMULEES</b>	<b>1 152 774,47</b>
---	---------------------

(1) Y compris les opérations relatives au rattachement des charges et des produits et les opérations d'ordre semi-budgétaires.

(2) Voir liste des opérations d'ordre.

(3) Permet de retracer les variations de stocks (sauf stocks de marchandises et de fournitures).

(4) Si la régie applique le régime des provisions budgétaires.

(5) Hors chapitres « opérations d'équipement ».

(6) Seul le total des opérations pour compte de tiers figure sur cet état (voir le détail Annexe IV A7).

(7) Ce chapitre existe uniquement en M. 41, en M. 43 et en M. 44.

III – VOTE DU COMPTE ADMINISTRATIF						III
SECTION D'EXPLOITATION – DETAIL DES DEPENSES						A1
Chap/ art (1)	Libellé (1)	Crédits ouverts (BP+DM+RAR N-1)	Crédits employés (ou restant à employer)			Crédits annulés
			Mandats émis	Charges rattachées	Restes à réaliser au 31/12	
<b>011</b>	<b>Charges à caractère général (2) (3)</b>	<b>253 100,91</b>	<b>222 032,30</b>	<b>2 017,22</b>	<b>0,00</b>	<b>29 051,39</b>
604	Achats d'études, prestations de services	29 000,00	22 059,40	0,00	0,00	6 940,60
6061	Fournitures non stockables (eau, énergie)	800,00	388,98	0,00	0,00	411,02
6063	Fournitures entretien et petit équipt	4 000,00	0,00	0,00	0,00	4 000,00
61521	Entretien, réparations bâtiments publics	10 000,00	1 622,04	508,00	0,00	7 869,96
61528	Entretien,réparation autres biens immob.	25 960,91	20 740,32	1 509,22	0,00	3 711,37
6231	Annonces et insertions	3 320,00	318,21	0,00	0,00	3 001,79
6251	Voyages et déplacements	6 000,00	4 044,35	0,00	0,00	1 955,65
627	Services bancaires et assimilés	20,00	0,00	0,00	0,00	20,00
63512	Taxes foncières	174 000,00	172 859,00	0,00	0,00	1 141,00
<b>012</b>	<b>Charges de personnel, frais assimilés</b>	<b>403 100,00</b>	<b>373 191,78</b>	<b>0,00</b>	<b>0,00</b>	<b>29 908,22</b>
6411	Salaires, appointements, commissions	216 000,00	200 428,68	0,00	0,00	15 571,32
6414	Indemnités et avantages divers	66 000,00	65 413,69	0,00	0,00	586,31
6415	Supplément familial	6 000,00	4 260,50	0,00	0,00	1 739,50
6451	Cotisations à l'U.R.S.S.A.F.	50 000,00	39 484,42	0,00	0,00	10 515,58
6453	Cotisations aux caisses de retraites	63 000,00	61 794,49	0,00	0,00	1 205,51
648	Autres charges de personnel	2 100,00	1 810,00	0,00	0,00	290,00
<b>014</b>	<b>Atténuations de produits (4)</b>	<b>0,00</b>	<b>0,00</b>	<b>0,00</b>	<b>0,00</b>	<b>0,00</b>
<b>65</b>	<b>Autres charges de gestion courante</b>	<b>9 141,00</b>	<b>6 679,18</b>	<b>0,00</b>	<b>0,00</b>	<b>2 461,82</b>
6541	Créances admises en non-valeur	2 388,00	2 387,22	0,00	0,00	0,78
6542	Créances éteintes	4 292,00	4 291,96	0,00	0,00	0,04
658	Charges diverses de gestion courante	2 461,00	0,00	0,00	0,00	2 461,00
<b>TOTAL DEPENSES DE GESTION DES SERVICES (a) = (011+012+014+65)</b>		<b>665 341,91</b>	<b>601 903,26</b>	<b>2 017,22</b>	<b>0,00</b>	<b>61 421,43</b>
<b>66</b>	<b>Charges financières (b) (5)</b>	<b>0,00</b>	<b>0,00</b>	<b>0,00</b>	<b>0,00</b>	<b>0,00</b>
<b>67</b>	<b>Charges exceptionnelles (c)</b>	<b>29 200,00</b>	<b>25 839,95</b>	<b>0,00</b>	<b>0,00</b>	<b>3 360,05</b>
6711	Intérêts moratoires, pénalités / marché	200,00	99,08	0,00	0,00	100,92
6718	Autres charges exceptionnelles gestion	29 000,00	25 740,87	0,00	0,00	3 259,13
<b>68</b>	<b>Dotations aux provisions et dépréciat° (d) (6)</b>	<b>0,00</b>	<b>0,00</b>			<b>0,00</b>
<b>69</b>	<b>Impôts sur les bénéfiques et assimilés (e) (7)</b>	<b>0,00</b>	<b>0,00</b>	<b>0,00</b>	<b>0,00</b>	<b>0,00</b>
<b>022</b>	<b>Dépenses imprévues (f)</b>	<b>0,00</b>				
<b>TOTAL DES DEPENSES REELLES = a+b+c+d+e+f</b>		<b>694 541,91</b>	<b>627 743,21</b>	<b>2 017,22</b>	<b>0,00</b>	<b>64 781,48</b>
<b>023</b>	<b>Virement à la section d'investissement</b>	<b>0,00</b>				
<b>042</b>	<b>Opérat° ordre transfert entre sections (8)(9)</b>	<b>650 000,00</b>	<b>608 076,03</b>			<b>41 923,97</b>
6811	Dot. amort. Immos incorp. et corporelles	650 000,00	608 076,03			41 923,97
<b>TOTAL DES PRELEVEMENTS AU PROFIT DE LA SECTION D'INVESTISSEMENT</b>		<b>650 000,00</b>	<b>608 076,03</b>			<b>41 923,97</b>
<b>043</b>	<b>Opérat° ordre intérieur de la section (10)</b>	<b>0,00</b>	<b>0,00</b>			<b>0,00</b>
<b>TOTAL DES DEPENSES D'ORDRE</b>		<b>650 000,00</b>	<b>608 076,03</b>			<b>41 923,97</b>
<b>TOTAL DES DEPENSES D'EXPLOITATION DE L'EXERCICE (= Total des opérations réelles et d'ordre)</b>		<b>1 344 541,91</b>	<b>1 235 819,24</b>	<b>2 017,22</b>	<b>0,00</b>	<b>106 705,45</b>
<b>Pour information D 002 Déficit d'exploitation reporté de N-1</b>		<b>15 048,09</b>				

## Détail du calcul des ICNE au compte 66112 (5)

Montant des ICNE de l'exercice	0,00
- Montant des ICNE de l'exercice N-1	0,00
= Différence ICNE N – ICNE N-1	0,00

(1) Détailler les chapitres budgétaires par article conformément au plan de comptes utilisé par la régie.

(2) Le compte 621 est retracé au sein du chapitre 012.

(3) Le compte 634 est uniquement ouvert en M. 41.

- (4) Le compte 739 est uniquement ouvert en M. 43 et en M. 44.
- (5) Si le montant des ICNE de l'exercice est inférieur au montant de l'exercice N-1, le montant de l'article 66112 sera négatif.
- (6) Si la régie applique le régime des provisions semi-budgétaires, ainsi que pour la dotation aux dépréciations des stocks de fournitures et de marchandises, des créances et des valeurs mobilières de placement, aux dépréciations des comptes de tiers et aux dépréciations des comptes financiers.
- (7) Ce chapitre n'existe pas en M. 49.
- (8) Cf. définitions du chapitre des opérations d'ordre, *DE 042 = RI 040*.
- (9) Le compte 6815 peut figurer dans le détail du chapitre 042 si la régie applique le régime des provisions budgétaires.
- (10) Chapitre destiné à retracer les opérations particulières telles que les opérations de stocks ou liées à la tenue d'un inventaire permanent simplifié.

<b>III – VOTE DU COMPTE ADMINISTRATIF</b>	<b>III</b>
<b>SECTION D'EXPLOITATION – DETAIL DES RECETTES</b>	<b>A2</b>

Chap/ art(1)	Libellé (1)	Crédits ouverts (BP+DM+RAR N-1)	Crédits employés (ou restant à employer)			Crédits annulés
			Titres émis	Produits rattachés	Restes à réaliser au 31/12	
013	Atténuations de charges (2)	0,00	0,00	0,00	0,00	0,00
70	Ventes produits fabriqués, prestations	572 000,00	474 099,12	0,00	0,00	97 900,88
706	Prestations de services	572 000,00	474 099,12	0,00	0,00	97 900,88
73	Produits issus de la fiscalité (3)	0,00	0,00	0,00	0,00	0,00
74	Subventions d'exploitation	60 590,00	60 590,00	0,00	0,00	0,00
74	Subventions d'exploitation	60 590,00	60 590,00	0,00	0,00	0,00
75	Autres produits de gestion courante	277 000,00	359 034,80	0,00	0,00	-82 034,80
757	Redevances des fermiers, concession..	125 000,00	230 235,74	0,00	0,00	-105 235,74
758	Produits divers de gestion courante	152 000,00	128 799,06	0,00	0,00	23 200,94
<b>TOTAL = RECETTES DE GESTION DES SERVICES (a) = 70+73+74+75+013</b>		<b>909 590,00</b>	<b>893 723,92</b>	<b>0,00</b>	<b>0,00</b>	<b>15 866,08</b>
76	Produits financiers (b)	0,00	0,00	0,00	0,00	0,00
77	Produits exceptionnels (c)	0,00	501,11	0,00	0,00	-501,11
7718	Autres produits except. opérat° gestion	0,00	501,11	0,00	0,00	-501,11
78	Reprises sur provisions et dépréciations (d) (4)	0,00	0,00			0,00
<b>TOTAL DES RECETTES REELLES =a+b+c+d</b>		<b>909 590,00</b>	<b>894 225,03</b>	<b>0,00</b>	<b>0,00</b>	<b>15 364,97</b>
042	Opérat° ordre transfert entre sections (6)	450 000,00	432 314,55			17 685,45
777	Quote-part subv invest transf cpte résul	450 000,00	432 314,55			17 685,45
043	Opérat° ordre intérieur de la section (5)	0,00	0,00			0,00
<b>TOTAL DES RECETTES D'ORDRE</b>		<b>450 000,00</b>	<b>432 314,55</b>			<b>17 685,45</b>
<b>TOTAL DES RECETTES D'EXPLOITATION DE L'EXERCICE (=Total des opérations réelles et d'ordre)</b>		<b>1 359 590,00</b>	<b>1 326 539,58</b>	<b>0,00</b>	<b>0,00</b>	<b>33 050,42</b>
<b>Pour information R 002 Excédent d'exploitation reporté de N-1</b>		<b>0,00</b>				

**Détail du calcul des ICNE au compte 7622**

Montant des ICNE de l'exercice	0,00
- Montant des ICNE de l'exercice N-1	0,00
= Différence ICNE N – ICNE N-1	0,00

(1) Détailler les chapitres budgétaires par article conformément au plan de comptes utilisé par la régie.

(2) L'article 699 n'existe pas en M. 49.

(3) Ce chapitre existe uniquement en M. 41, M. 43 et M. 44.

(4) Si la régie applique le régime des provisions semi-budgétaires, ainsi que pour la dotation aux dépréciations des stocks de fournitures et de marchandises, des créances et des valeurs mobilières de placement, aux dépréciations des comptes de tiers et aux dépréciations des comptes financiers.

(5) Cf. Définitions du chapitre des opérations d'ordre, RE 042 – DI 040, RE 043–DE 043.

(6) Le compte 7815 peut figurer dans le détail du chapitre 042 si la régie a opté pour les provisions budgétaires.

<b>III – VOTE DU COMPTE ADMINISTRATIF</b>	<b>III</b>
<b>SECTION D'INVESTISSEMENT – DETAIL DES DEPENSES</b>	<b>B1</b>

Chap/ art (1)	Libellé (1)	Crédits ouverts (BP+DM+RAR N-1)	Mandats émis	Restes à réaliser au 31/12	Crédits annulés (2)
<b>20</b>	<b>Immobilisations incorporelles (hors opérations)</b>	<b>100 000,00</b>	<b>59 285,20</b>	<b>12 850,37</b>	<b>27 864,43</b>
2031	Frais d'études	100 000,00	59 285,20	12 850,37	27 864,43
<b>21</b>	<b>Immobilisations corporelles (hors opérations)</b>	<b>777 534,83</b>	<b>597 298,87</b>	<b>123 489,76</b>	<b>56 746,20</b>
2135	Installations générales, agencements	757 534,83	597 298,87	123 489,76	36 746,20
2153	Installations à caractère spécifique	20 000,00	0,00	0,00	20 000,00
<b>22</b>	<b>Immobilisations reçues en affectation (hors opérations)</b>	<b>0,00</b>	<b>0,00</b>	<b>0,00</b>	<b>0,00</b>
<b>23</b>	<b>Immobilisations en cours (hors opérations)</b>	<b>342 000,00</b>	<b>1 190,75</b>	<b>0,00</b>	<b>340 809,25</b>
2318	Autres immo. corporelles en cours	342 000,00	1 190,75	0,00	340 809,25
<b>Total des dépenses d'équipement</b>		<b>1 219 534,83</b>	<b>657 774,82</b>	<b>136 340,13</b>	<b>425 419,88</b>
<b>10</b>	<b>Dotations, fonds divers et réserves</b>	<b>0,00</b>	<b>0,00</b>	<b>0,00</b>	<b>0,00</b>
<b>13</b>	<b>Subventions d'investissement</b>	<b>0,00</b>	<b>0,00</b>	<b>0,00</b>	<b>0,00</b>
<b>16</b>	<b>Emprunts et dettes assimilées</b>	<b>0,00</b>	<b>0,00</b>	<b>0,00</b>	<b>0,00</b>
<b>18</b>	<b>Compte de liaison : affectat° (BA,régie)</b>	<b>0,00</b>	<b>0,00</b>	<b>0,00</b>	<b>0,00</b>
<b>26</b>	<b>Participat° et créances rattachées</b>	<b>0,00</b>	<b>0,00</b>	<b>0,00</b>	<b>0,00</b>
<b>27</b>	<b>Autres immobilisations financières</b>	<b>0,00</b>	<b>0,00</b>	<b>0,00</b>	<b>0,00</b>
<b>020</b>	<b>Dépenses imprévues</b>	<b>0,00</b>			
<b>Total des dépenses financières</b>		<b>0,00</b>	<b>0,00</b>	<b>0,00</b>	<b>0,00</b>
<b>Total des dépenses d'opérations pour compte de tiers</b>		<b>0,00</b>	<b>0,00</b>	<b>0,00</b>	<b>0,00</b>
<b>TOTAL DEPENSES REELLES</b>		<b>1 219 534,83</b>	<b>657 774,82</b>	<b>136 340,13</b>	<b>425 419,88</b>
<b>040</b>	<b>Opérat° ordre transfert entre sections (5)</b>	<b>450 000,00</b>	<b>432 314,55</b>		<b>17 685,45</b>
	<b>Reprises sur autofinancement antérieur(6)</b>	<b>450 000,00</b>	<b>432 314,55</b>		<b>17 685,45</b>
13912	Sub. équipt cpte résult. Régions	40 000,00	29 066,10		10 933,90
13913	Sub. équipt cpte résult. Départements	380 000,00	375 995,12		4 004,88
13917	Sub. équipt cpte résult. Budget communaut	30 000,00	27 253,33		2 746,67
	<b>Charges transférées</b>	<b>0,00</b>	<b>0,00</b>		<b>0,00</b>
<b>041</b>	<b>Opérations patrimoniales (7)</b>	<b>0,00</b>	<b>0,00</b>		<b>0,00</b>
<b>TOTAL DEPENSES D'ORDRE</b>		<b>450 000,00</b>	<b>432 314,55</b>		<b>17 685,45</b>
<b>TOTAL DES DEPENSES D'INVESTISSEMENT DE L'EXERCICE (= Total des dépenses réelles et d'ordre)</b>		<b>1 669 534,83</b>	<b>1 090 089,37</b>	<b>136 340,13</b>	<b>443 105,33</b>
<b>Pour information D 001 Solde d'exécution négatif reporté de N-1</b>		<b>0,00</b>			

(1) Détailler les chapitres budgétaires par article conformément au plan de comptes utilisé par la régie.

(2) Les crédits annulés correspondent aux crédits ouverts auxquels il convient de soustraire les mandats émis et les restes à réaliser au 31/12.

(3) Voir état III B3 pour le détail des opérations d'équipement.

(4) Voir annexe IV A7 pour le détail des opérations pour compte de tiers.

 (5) Cf. définitions du chapitre des opérations d'ordre, *DI 040 = RE 042*.

(6) Les comptes 15..2 peuvent figurer dans le détail des reprises sur autofinancement antérieur si la régie applique le régime des provisions budgétaires.

 (7) Cf. définitions du chapitre des opérations d'ordre, *DI 041 = RI 041*.



<b>III – VOTE DU COMPTE ADMINISTRATIF</b>	<b>III</b>
<b>SECTION D'INVESTISSEMENT – DETAIL DES RECETTES</b>	<b>B2</b>

Chap/ art (1)	Libellé (1)	Crédits ouverts (BP+DM+RAR N-1)	Titres émis	Restes à réaliser au 31/12	Crédits annulés (2)
13	Subventions d'investissement	885 000,00	410 163,61	0,00	474 836,39
1313	Subv. équipt Départements	885 000,00	410 163,61	0,00	474 836,39
16	Emprunts et dettes assimilées(hors 165)	0,00	0,00	0,00	0,00
20	Immobilisations incorporelles	0,00	0,00	0,00	0,00
21	Immobilisations corporelles	0,00	0,00	0,00	0,00
22	Immobilisations reçues en affectation	0,00	0,00	0,00	0,00
23	Immobilisations en cours	0,00	0,00	0,00	0,00
<b>Total des recettes d'équipement</b>		<b>885 000,00</b>	<b>410 163,61</b>	<b>0,00</b>	<b>474 836,39</b>
10	Dotations, fonds divers et réserves	0,00	0,00	0,00	0,00
165	Dépôts et cautionnements reçus	0,00	0,00	0,00	0,00
18	Compte de liaison : affectat° (BA,régie)	0,00	0,00	0,00	0,00
26	Participat° et créances rattachées	0,00	0,00	0,00	0,00
27	Autres immobilisations financières	0,00	0,00	0,00	0,00
<b>Total des recettes financières</b>		<b>0,00</b>	<b>0,00</b>	<b>0,00</b>	<b>0,00</b>
<b>Total des recettes d'opérations pour compte de tiers</b>		<b>0,00</b>	<b>0,00</b>	<b>0,00</b>	<b>0,00</b>
<b>TOTAL DES RECETTES REELLES</b>		<b>885 000,00</b>	<b>410 163,61</b>	<b>0,00</b>	<b>474 836,39</b>
021	Virement de la section d'exploitation	0,00			
040	Opérat° ordre transfert entre sections (4)(5)	650 000,00	608 076,03		41 923,97
28031	Frais d'études	20 000,00	18 437,65		1 562,35
28135	Installations générales, agencements, ..	345 668,00	305 307,91		40 360,09
28153	Installations à caractère spécifique	40 388,00	40 387,52		0,48
28157	Aménagements des matériels industriels	225,00	224,77		0,23
28181	Installations générales, agencements	219 417,00	219 416,54		0,46
28188	Autres	24 302,00	24 301,64		0,36
<b>TOTAL DES PRELEVEMENTS PROVENANT DE LA SECTION D'EXPLOITATION</b>		<b>650 000,00</b>	<b>608 076,03</b>		<b>41 923,97</b>
041	Opérations patrimoniales (6)	0,00	0,00		0,00
<b>TOTAL DES RECETTES D'ORDRE</b>		<b>650 000,00</b>	<b>608 076,03</b>		<b>41 923,97</b>
<b>TOTAL DES RECETTES D'INVESTISSEMENT DE L'EXERCICE (= Total des recettes réelles et d'ordre)</b>		<b>1 535 000,00</b>	<b>1 018 239,64</b>	<b>0,00</b>	<b>516 760,36</b>
<b>Pour information R 001 Solde d'exécution positif reporté de N-1</b>		<b>134 534,83</b>			

(1) Détailler les chapitres budgétaires par article conformément au plan de comptes utilisé par la régie.

(2) Les crédits annulés correspondent aux crédits ouverts auxquels il convient de soustraire les mandats émis et les restes à réaliser au 31/12.

(3) Voir annexe IV A7 pour le détail des opérations pour compte de tiers.

(4) Cf. définitions du chapitre des opérations d'ordre, DI 040 = RE 042.

(5) Les comptes 15..2 peuvent figurer dans le détail du chapitre 040 si la régie applique le régime des provisions budgétaires.

(6) Cf. définitions du chapitre des opérations d'ordre, DI 041 = RI 041.

<b>III – VOTE DU COMPTE ADMINISTRATIF</b>	<b>III</b>
<b>DETAIL DES CHAPITRES D'OPERATION D'EQUIPEMENT</b>	<b>B3</b>

Cet état ne contient pas d'information.

<b>IV – ANNEXES</b>	<b>IV</b>
<b>ELEMENTS DU BILAN EQUILIBRE DES OPERATIONS FINANCIERES – DEPENSES</b>	<b>A4.1</b>

**DEPENSES A COUVRIR PAR DES RESSOURCES PROPRES**

Art. (1)	Libellé (1)	Crédits de l'exercice (BP + BS + DM + RAR N-1)	Réalizations
<b>DEPENSES TOTALES A COUVRIR PAR DES RESSOURCES PROPRES =A + B</b>		<b>450 000,00</b>	<b>432 314,55</b>
<b>16 Emprunts et dettes assimilées (A)</b>		<b>0,00</b>	<b>0,00</b>
1631	Emprunts obligataires	0,00	0,00
1641	Emprunts en euros	0,00	0,00
1643	Emprunts en devises	0,00	0,00
16441	Opérat° afférentes à l'emprunt	0,00	0,00
1678	Autres emprunts et dettes	0,00	0,00
1681	Autres emprunts	0,00	0,00
1682	Bons à moyen terme négociables	0,00	0,00
1687	Autres dettes	0,00	0,00
<b>Dépenses et transferts à déduire des ressources propres (B)</b>		<b>450 000,00</b>	<b>432 314,55</b>
10...	<i>Reprise de dotations, fonds divers et réserves</i>		
10...	Reversement de dotations, fonds divers et réserves		
139	<i>Subv. invest. transférées cpte résultat</i>	450 000,00	432 314,55
020	Dépenses imprévues	0,00	0,00

	Op. de l'exercice I	Restes à réaliser en dépenses au 31/12	Solde d'exécution D001 de l'exercice précédent (N-1)	TOTAL II
<b>Dépenses à couvrir par des ressources propres</b>	<b>432 314,55</b>	<b>136 340,13</b>	<b>0,00</b>	<b>568 654,68</b>

(1) Détailler les chapitres budgétaires par article conformément au plan de comptes.

<b>IV – ANNEXES</b>	<b>IV</b>
<b>ELEMENTS DU BILAN EQUILIBRE DES OPERATIONS FINANCIERES – RECETTES</b>	<b>A4.2</b>

**RESSOURCES PROPRES**

Art. (1)	Libellé (1)	Crédits de l'exercice (BP + BS + DM + RAR N-1)	Réalizations
<b>RECETTES (RESSOURCES PROPRES) = a + b</b>		<b>650 000,00</b>	<b>III 608 076,03</b>
<b>Ressources propres externes de l'année (a)</b>		<b>0,00</b>	<b>0,00</b>
10222	FCTVA	0,00	0,00
10228	Autres fonds globalisés	0,00	0,00
26...	Participations et créances rattachées		
27...	Autres immobilisations financières		
<b>Ressources propres internes de l'année (b) (2)</b>		<b>650 000,00</b>	<b>608 076,03</b>
15...	<i>Provisions pour risques et charges</i>		
169	<i>Primes de remboursement des obligations</i>	0,00	0,00
26...	<i>Participations et créances rattachées</i>		
27...	<i>Autres immobilisations financières</i>		
28...	<i>Amortissement des immobilisations</i>		
28031	<i>Frais d'études</i>	20 000,00	18 437,65
28135	<i>Installations générales, agencements, ..</i>	345 668,00	305 307,91
28153	<i>Installations à caractère spécifique</i>	40 388,00	40 387,52
28157	<i>Aménagements des matériels industriels</i>	225,00	224,77
28181	<i>Installations générales, agencements</i>	219 417,00	219 416,54
28188	<i>Autres</i>	24 302,00	24 301,64
29...	<i>Dépréciation des immobilisations</i>		
39...	<i>Dépréciat° des stocks et en-cours</i>		
481...	<i>Charges à répartir plusieurs exercices</i>		
021	<i>Virement de la section d'exploitation</i>	0,00	0,00

	Opérations de l'exercice III	Restes à réaliser en recettes au 31/12	Solde d'exécution R001 de l'exercice précédent	Affectation R106 de l'exercice précédent	TOTAL IV
<b>Total ressources propres disponibles</b>	<b>608 076,03</b>	<b>0,00</b>	<b>134 534,83</b>	<b>0,00</b>	<b>742 610,86</b>

	Montant
<b>Dépenses à couvrir par des ressources propres</b>	<b>II 568 654,68</b>
<b>Ressources propres disponibles</b>	<b>IV 742 610,86</b>
<b>Solde</b>	<b>V = IV – II (3) 173 956,18</b>

(1) Les comptes 15, 169, 26, 27, 28, 29, 39 et 481 sont à détailler conformément au plan de comptes.

(2) Les comptes 15, 29 et 39 sont présentés uniquement si la commune ou l'établissement applique le régime des provisions budgétaires.

(3) Indiquer le signe algébrique.

<b>IV - ANNEXES</b>	<b>IV</b>
<b>ELEMENTS HORS BILAN</b> <b>AUTORISATIONS DE PROGRAMME ET CREDITS DE PAIEMENT</b> <b>AUTORISATIONS D'ENGAGEMENT ET CREDITS DE PAIEMENT</b>	<b>B2.1</b> <b>B2.2</b>

## B2.1 SITUATION DES AUTORISATIONS DE PROGRAMME ET CREDITS DE PAIEMENT

### DEPENSES

N° ou intitulé de l'AP		MONTANT DES AP			MONTANT DES CP			
		Pour mémoire AP votée y compris ajustement	Révision de l'exercice N et nouvelles AP	Total cumulé (toutes les délibérations y compris pour N)	Crédits de paiement antérieurs (réalisations cumulées au 1/1/N)	Crédits de paiement ouverts au titre de l'exercice N	Restes à financer au delà de l'exercice N (3)	CP réalisés durant l'exercice
2006 - 10449E	Modernisation des ports départementaux-2006	4 061 772,00	0,00	4 061 772,00	2 125 952.05	0.00	1 935 819.95	0.00
2014 - 10449F	Modernisation des ports départementaux 2014-2019	1 500 000,00	0,00	1 500 000,00	2 381.50	1 190.75	1 496 427.75	1 190.75
2016 - 10449G	Réfection Quai Saint Pierre opération déléguée	0,00	710 000,00	710 000,00	0,00	284 000,00	426 000,00	0,00
<b>TOTAL GENERAL</b>		<b>5 561 772,00</b>	<b>710 000,00</b>	<b>6 271 772,00</b>	<b>2 128 333.55</b>	<b>285 190.75</b>	<b>3 858 247.70</b>	<b>1 190,75</b>

(1) Il s'agit des réalisations effectives correspondant aux mandats émis

(2) Il s'agit du montant prévu initialement par échéancier corrigé des révisions

(3) Il s'agit de la différence entre les AP engagées et les CP consommés.

<b>IV - ANNEXES</b>	<b>IV</b>
<b>ELEMENTS HORS BILAN</b> <b>AUTORISATIONS DE PROGRAMME ET CREDITS DE PAIEMENT</b> <b>AUTORISATIONS D'ENGAGEMENT ET CREDITS DE PAIEMENT</b>	<b>B2.1</b> <b>B2.2</b>

## B2.2 SITUATION DES AUTORISATIONS D'ENGAGEMENT ET CREDITS DE PAIEMENT

### DEPENSES

N° ou intitulé de l'AP	MONTANT DES AP			MONTANT DES CP			
	Pour mémoire AP votée y compris ajustement	Révision de l'exercice N et nouvelles AP	Total cumulé (toutes les délibérations y compris pour N)	Crédits de paiement antérieurs (réalisations cumulées au 1/1/N)	Crédits de paiement ouverts au titre de l'exercice N	Restes à financer au delà de l'exercice N (3)	CP réalisés durant l'exercice
	0,00	0,00	0,00	0,00	0,00	0,00	0,00
<b>TOTAL GENERAL</b>	<b>0,00</b>	<b>0,00</b>	<b>0,00</b>	<b>0,00</b>	<b>0,00</b>	<b>0,00</b>	<b>0,00</b>

(1) Il s'agit des réalisations effectives correspondant aux mandats émis

(2) Il s'agit du montant prévu initialement par échéancier corrigé des révisions

(3) Il s'agit de la différence entre les AP engagées et les CP consommés.

**DEPARTEMENT DES BOUCHES-DU-RHONE**

**LABORATOIRE DEPARTEMENTAL  
D'ANALYSES  
07**

**COMPTE ADMINISTRATIF**

**ANNEE 2016**

<b>I – INFORMATIONS GENERALES</b>	<b>I</b>
<b>EXECUTION DU BUDGET DE L'EXERCICE – RESULTATS</b>	<b>C1</b>

**RESULTATS DE L'EXERCICE**

	<b>RESULTAT DE L'EXERCICE N</b>				
	Mandats émis	Titres émis	Reprise résultats exercice antérieur (1)	Résultat ou solde (A) (1)	
<b>TOTAL DU BUDGET</b>	5 762 268,49	5 713 555,76	1 129 630,61	A1	1 080 917,88
<b>Investissement</b>	260 709,50	142 799,64	(2) 872 465,51	A2	754 555,65
<b>Dont 1068</b>		0,00			
<b>Fonctionnement</b>	5 501 558,99	5 570 756,12	(3) 257 165,10	A3	326 362,23

(1) Indiquer le signe – si dépenses>recettes, et + si recettes>dépenses.

(2) Solde d'exécution de N-1 reporté sur la ligne budgétaire 001 du budget. Indiquer le signe – si dépenses>recettes, et + si recettes>dépenses.

(3) Résultat de fonctionnement N-1 reporté sur la ligne budgétaire 002 du budget (diminué de l'affectation au 1068 en N). Indiquer le signe – si déficitaire, et + si excédentaire.

	<b>RESTES A REALISER N (4)</b>				
	Dépenses	Recettes	Solde (B) (5)		
<b>TOTAL des RAR</b>	I+II 179 586,67	III+IV 0,00	B1	-179 586,67	
<b>Investissement</b>	I 0,00	III 0,00	B2	0,00	
<b>Fonctionnement</b>	II 179 586,67	IV 0,00	B3	-179 586,67	

(4) A reporter au budget primitif ou au budget supplémentaire N+1.

(5) Indiquer le signe – si dépenses>recettes, et + si recettes>dépenses.

<b>RESULTAT CUMULE = (A)+(B) (6)</b>		
<b>TOTAL</b>	<b>A1+B1</b>	901 331,21
<b>Investissement</b>	<b>A2+B2</b>	754 555,65
<b>Fonctionnement</b>	<b>A3+B3</b>	146 775,56

(6) Si le montant est positif, il s'agit d'un excédent, si le montant est négatif, il s'agit d'un déficit.



<b>I – INFORMATIONS GENERALES</b>	<b>I</b>
<b>EXECUTION DU BUDGET DE L'EXERCICE – RAR DEPENSES</b>	<b>C2</b>

**DETAIL DES RESTES A REALISER N EN DEPENSES (1)**

Chap./art (2)	Libellé	Dépenses engagées non mandatées
<b>SECTION D'INVESTISSEMENT – TOTAL</b>		(I) <b>0,00</b>
010	Revenu minimum d'insertion	0,00
018	Revenu de solidarité active	0,00
10	Dotations, fonds divers et réserves	0,00
13	Subventions d'investissement (3)	0,00
16	Emprunts et dettes assimilées	0,00
18	Cpte de liaison : affectation (BA,régie) (6)	0,00
20	Immobilisations incorporelles(3)	0,00
204	Subventions d'équipement versées(3)	0,00
21	Immobilisations corporelles(3)	0,00
22	Immobilisations reçues en affectation(3)	0,00
23	Immobilisations en cours(3)	0,00
26	Participations et créances rattachées	0,00
27	Autres immobilisations financières(3)	0,00
<b>SECTION DE FONCTIONNEMENT – TOTAL</b>		(II) <b>179 586,67</b>
011	Charges à caractère général(4)	179 586,67
60612	Energie - Electricité	30 647,00
60628	Autres fournitures non stockées	18 703,33
6064	Fournitures administratives	4 938,95
60668	Autres produits pharmaceutiques	76 572,88
611	Contrats de prestations de services	15 376,24
6135	Locations mobilières	550,00
615221	Entretien, réparations bâtiments publics	25 597,59
61558	Entretien autres biens mobiliers	6 369,80
6182	Documentation générale et technique	130,88
6184	Versements à des organismes de formation	700,00
012	Charges de personnel et frais assimilés(4)	0,00
014	Atténuations de produits	0,00
015	Revenu minimum d'insertion	0,00
016	Allocation personnalisée d'autonomie	0,00
017	Revenu de solidarité active	0,00
65	Autres charges de gestion courante(4)	0,00
6586	Frais fonctionnement des groupes d'élus	0,00
66	Charges financières	0,00
67	Charges exceptionnelles(4)	0,00

(1) Il s'agit des restes à réaliser établis conformément à la comptabilité d'engagement annuelle. Ces restes à réaliser seront repris au BP ou au BS N+1.

(2) Suivant le niveau de vote retenu par l'assemblée délibérante.

(3) Hors dépenses imputées aux comptes 010 et 018.

(4) Hors dépenses imputées aux comptes 015, 016 et 017.

<b>I – INFORMATIONS GENERALES</b>	<b>I</b>
<b>EXECUTION DU BUDGET DE L'EXERCICE – RAR RECETTES</b>	<b>C3</b>

**DETAIL DES RESTES A REALISER N EN RECETTES (1)**

Chap./art (2)	Libellé	Titres restant à émettre
<b>SECTION D'INVESTISSEMENT – TOTAL</b>		(III) 0,00
010	Revenu minimum d'insertion	0,00
018	Revenu de solidarité active	0,00
024	Produits des cessions d'immobilisations	0,00
10	Dotations, fonds divers et réserves	0,00
13	Subventions d'investissement(3)	0,00
16	Emprunts et dettes assimilées	0,00
18	Cpte de liaison : affectation (BA,régie)	0,00
20	Immobilisations incorporelles(3)	0,00
204	Subventions d'équipement versées(3)	0,00
21	Immobilisations corporelles(3)	0,00
22	Immobilisations reçues en affectation (5) (3)	0,00
23	Immobilisations en cours(3)	0,00
26	Participations et créances rattachées	0,00
27	Autres immobilisations financières(3)	0,00
<b>SECTION DE FONCTIONNEMENT – TOTAL</b>		(IV) 0,00
70	Prod. services, domaine, ventes diverses	0,00
73	Impôts et taxes	0,00
731	Impositions directes	0,00
74	Dotations, subventions et participations(4)	0,00
75	Autres produits de gestion courante(4)	0,00
013	Atténuations de charges(4)	0,00
015	Revenu minimum d'insertion	0,00
016	Allocation personnalisée d'autonomie	0,00
017	Revenu de solidarité active	0,00
76	Produits financiers	0,00
77	Produits exceptionnels(4)	0,00

(1) Il s'agit des restes à réaliser établis conformément à la comptabilité d'engagement annuelle. Ces restes à réaliser seront repris au BP ou au BS N+1.

(2) Suivant le niveau de vote retenu par l'assemblée délibérante.

(3) Hors recettes imputées aux comptes 010 et 018.

(4) Hors recettes imputées aux comptes 015, 016 et 017.

<b>II – PRESENTATION GENERALE</b>	<b>II</b>
<b>VUE D'ENSEMBLE</b>	<b>A1</b>

**EXECUTION DU BUDGET**

		DEPENSES		RECETTES	
<b>REALISATIONS DE L'EXERCICE (mandats et titres)</b>	Section de fonctionnement	A	5 501 558,99	G	5 570 756,12
	Section d'investissement	B	260 709,50	H	142 799,64

+

+

<b>REPORTS DE L'EXERCICE N-1</b>	Report en section de fonctionnement (002)	C	0,00 (si déficit)	I	257 165,10 (si excédent)
	Report en section d'investissement (001)	D	0,00 (si déficit)	J	872 465,51 (si excédent)

=

=

<b>TOTAL EXERCICE (réalisations + reports N-1)</b>	= A+B+C+D	5 762 268,49	= G+H+I+J	6 843 186,37
--	-----------	--------------	-----------	--------------

<b>RESTES A REALISER A REPORTER EN N+1 (1)</b>	Section de fonctionnement	E	179 586,67	K	0,00
	Section d'investissement	F	0,00	L	0,00
	<b>TOTAL des restes à réaliser à reporter en N+1</b>	= E+F	179 586,67	= K+L	0,00

<b>RESULTAT CUMULE</b>	Section de fonctionnement	= A+C+E	5 681 145,66	= G+I+K	5 827 921,22
	Section d'investissement	= B+D+F	260 709,50	= H+J+L	1 015 265,15
	<b>TOTAL CUMULE</b>	= A+B+C+D+E+F	5 941 855,16	= G+H+I+J+K+L	6 843 186,37

(1) Les restes à réaliser de la section de fonctionnement correspondent en dépenses, aux dépenses engagées non mandatées et non rattachées telles qu'elles ressortent de la comptabilité des engagements et en recettes, aux recettes certaines n'ayant pas donné lieu à l'émission d'un titre et non rattachées (R. 3312.9 du CGCT).

Les restes à réaliser de la section d'investissement correspondent en dépenses, aux dépenses engagées non mandatées au 31/12 de l'exercice précédent telles qu'elles ressortent de la comptabilité des engagements et aux recettes certaines n'ayant pas donné lieu à l'émission d'un titre au 31/12 de l'exercice précédent (R. 3312-8 du CGCT).

**TOTAL DES OPERATIONS REELLES ET D'ORDRE**

	TOTAL DES MANDATS EMIS			TOTAL DES TITRES EMIS		
	RÉELLES ET MIXTES	ORDRE	TOTAL	REELLES ET MIXTES	ORDRE	TOTAL
<b>INVESTISSEMENT</b>	174 078,40	86 631,10	260 709,50	0,00	142 799,64	142 799,64
<b>FONCTIONNEMENT</b>	5 358 759,35	142 799,64	5 501 558,99	5 484 125,02	86 631,10	5 570 756,12
<b>TOTAL REALISATIONS DE L'EXERCICE (1)</b>	5 532 837,75	229 430,74	5 762 268,49	5 484 125,02	229 430,74	5 713 555,76

(1) Total des réalisations = Total de la section de fonctionnement + Total de la section d'investissement. Les reports N-1 ne sont pas comptabilisés car ils sont réalisés d'office.

<b>II – PRESENTATION GENERALE</b>	<b>II</b>
<b>EQUILIBRE FINANCIER – INVESTISSEMENT</b>	<b>A2</b>

**SECTION D'INVESTISSEMENT – REALISATIONS**

(y compris les restes à réaliser N-1)

Chap.	Libellé	Mandats	Titres
010	Revenu minimum d'insertion	0,00	0,00
018	Revenu de solidarité active	0,00	0,00
13	Subventions d'investissement (sauf 138)		0,00
16	Emprunts et dettes assimilées (5)		0,00
20	Immobilisations incorporelles (sauf 204) (y compris programmes) (9)	0,00	0,00
204	Subventions d'équipement versées(9)	0,00	0,00
21	Immobilisations corporelles (y compris programmes) (9)	174 078,40	0,00
22	Immobilisations reçues en affectation (2) (y compris programmes) (9)	0,00	0,00
23	Immobilisations en cours (y compris programmes) (9)	0,00	0,00
<b>Total des réalisations d'équipement</b>		<b>174 078,40</b>	<b>0,00</b>
10	Dotations, fonds divers et réserves (7)	0,00	0,00
13	Subventions d'investissement (6) (9)	0,00	0,00
16	Emprunts et dettes assimilées	0,00	0,00
18	Cpte de liaison : affectation (BA,régie) (3)	0,00	0,00
26	Participations et créances rattachées	0,00	0,00
27	Autres immobilisations financières(9)	0,00	0,00
<b>Total des réalisations financières</b>		<b>0,00</b>	<b>0,00</b>
45...	Total des opé. pour compte de tiers (4)	0,00	0,00
<b>Total des réalisations réelles en investissement</b>		<b>I 174 078,40</b>	<b>II 0,00</b>
040	Opérations ordre transf. entre sections (1)	86 631,10	142 799,64
041	Opérations patrimoniales (1)	0,00	0,00
<b>Total des réalisations d'ordre en investissement</b>		<b>III 86 631,10</b>	<b>IV 142 799,64</b>

**TOTAL DES OPERATIONS D'INVESTISSEMENT DE L'EXERCICE**

<b>TOTAL</b>	<b>I+III</b>	<b>260 709,50</b>	<b>II+IV</b>	<b>142 799,64</b>
--------------	--------------	-------------------	--------------	-------------------

**RESULTATS ANTERIEURS**

<b>001 Solde d'Exécution de la section d'investissement N-1 reporté</b>	<b>v</b>	<b>0,00</b>	<b>vi</b>	<b>872 465,51</b>
<b>1068 Excédents de fonctionnement capitalisés</b>			<b>vii</b>	<b>0,00</b>

**TOTAL CUMULE DE LA SECTION D'INVESTISSEMENT**

<b>TOTAL DE LA SECTION</b>	<b>I+III+V</b>	<b>260 709,50</b>	<b>II+IV+VI+VII</b>	<b>1 015 265,15</b>
<b>SOLDE D'EXECUTION (recettes – dépenses) (8)</b>				<b>754 555,65</b>

(1) DF 023 = RI 021 ; DI 040 = RF 042 ; RI 040 = DF 042 ; DI 041 = RI 041.

(2) En dépenses, le chapitre 22 retrace les travaux d'investissement réalisés sur les biens reçus en affectation. En recette, il retrace, le cas échéant, l'annulation de tels travaux effectués sur un exercice antérieur.

(2) A servir uniquement lorsque le département effectue une dotation initiale en espèces au profit d'un service public non personnalisé qu'il crée.

(3) Seul le total des opérations pour compte de tiers figure sur cet état (voir le détail en III-A5).

(4) Sauf 165, 166 et 16449.

(5) En recettes, détail du 138.

(6) En recettes, sauf 1068.

(7) Mettre le signe (-) en cas de déficit ou (+) en cas d'excédent.

(8) Hors dépenses et recettes imputées aux chapitres 010 et 018.

<b>II – PRESENTATION GENERALE DU BUDGET</b>	<b>II</b>
<b>EQUILIBRE FINANCIER – FONCTIONNEMENT</b>	<b>A3</b>

**SECTION DE FONCTIONNEMENT – REALISATIONS**  
(y compris les restes à réaliser et rattachements N-1)

MANDATS EMIS		TITRES EMIS	
OPERATIONS REELLES ET MIXTES			
011 Charges à caractère général(2)	2 016 588,33	70 Prod. services, domaine, ventes diverses	4 970 597,25
012 Charges de personnel et frais assimilés(2)	3 282 395,47	73 Impôts et taxes (sauf 731)	0,00
		731 Impositions directes	0,00
		74 Dotations, subventions et participations(2)	149 024,00
65 Autres charges de gestion courante (sauf 6586)(2)	46 814,38	75 Autres produits de gestion courante(2)	353 364,54
6586 Frais fonctionnement des groupes d'élus	0,00		
014 Atténuations de produits	0,00	013 Atténuations de charges(2)	0,00
015 Revenu minimum d'insertion	0,00	015 Revenu minimum d'insertion	0,00
016 Allocation personnalisée d'autonomie	0,00	016 Allocation personnalisée d'autonomie	0,00
017 Revenu de solidarité active	0,00	017 Revenu de solidarité active	0,00
<b>Total dépenses de gestion des services</b>	<b>5 345 798,18</b>	<b>Total recettes de gestion des services</b>	<b>5 472 985,79</b>
66 Charges financières	0,00	76 Produits financiers	0,00
67 Charges exceptionnelles(2)	12 961,17	77 Produits exceptionnels(2)	11 139,23
68 Dotations amortissements et provisions(2)	0,00	78 Reprises amortissements et provisions (2)	0,00
022 Dépenses imprévues	0,00		
<b>TOTAL DEPENSES REELLES ET MIXTES</b>	<b>I 5 358 759,35</b>	<b>TOTAL RECETTES REELLES ET MIXTES</b>	<b>II 5 484 125,02</b>

OPERATIONS D'ORDRE (2)			
042 Opérations ordre transf. entre sections	142 799,64	042 Opérations ordre transf. entre sections	86 631,10
043 Opérations ordre intérieur de la section	0,00	043 Opérations ordre intérieur de la section	0,00
<b>TOTAL DEPENSES D'ORDRE</b>	<b>III 142 799,64</b>	<b>TOTAL RECETTES D'ORDRE</b>	<b>IV 86 631,10</b>

<b>TOTAL DES DEPENSES DE L'EXERCICE</b>	I+III	<b>5 501 558,99</b>	<b>TOTAL DES RECETTES DE L'EXERCICE</b>	II+IV	<b>5 570 756,12</b>
---	-------	---------------------	---	-------	---------------------

RESULTAT REPORTE DE N-1					
002 Résultat de fonctionnement reporté	V	0,00	002 Résultat de fonctionnement reporté	VI	257 165,10

<b>TOTAL DES DEPENSES DE LA SECTION DE FONCTIONNEMENT</b>	I+III+V	<b>5 501 558,99</b>	<b>TOTAL DES RECETTES DE LA SECTION DE FONCTIONNEMENT</b>	II+IV+VI	<b>5 827 921,22</b>
---	---------	---------------------	---	----------	---------------------

<b>SOLDE D'EXECUTION (recettes – dépenses) (1)</b>	<b>326 362,23</b>
--	-------------------

(1) Mettre le signe (-) en cas de déficit ou (+) en cas d'excédent.

(2) Hors dépenses et recettes imputées aux chapitres 015, 016 et 017.

<b>II – PRESENTATION GENERALE</b>	<b>II</b>
<b>BALANCE GENERALE – DEPENSES</b>	<b>B1</b>

**MANDATS EMIS (y compris sur les restes à réaliser N-1)**

INVESTISSEMENT		Opérations réelles (1)	Opérations d'ordre (2)	TOTAL Réalisé
10	Dotations, fonds divers et réserves	0,00	0,00	0,00
13	Subventions d'investissement(7)	0,00	86 631,10	86 631,10
16	Emprunts et dettes assimilées (sauf 1688 non budgétaire)	0,00	0,00	0,00
18	Cpte de liaison : affectation (BA,régie)	(5) 0,00		0,00
	<b>Total des programmes d'équipement</b>	<b>0,00</b>		<b>0,00</b>
20	Immobilisations incorporelles (sauf 204) (3) (7)	0,00	0,00	0,00
204	Subventions d'équipement versées (3) (7)	0,00	0,00	0,00
21	Immobilisations corporelles(3) (7)	174 078,40	0,00	174 078,40
22	Immobilisations reçues en affectation(3) (7)	(6) 0,00	0,00	0,00
23	Immobilisations en cours(3) (7)	0,00	0,00	0,00
010	Revenu minimum d'insertion	0,00	0,00	0,00
018	Revenu de solidarité active	0,00	0,00	0,00
26	Participations et créances rattachées	0,00	0,00	0,00
27	Autres immobilisations financières(7)	0,00	0,00	0,00
28	Amortissement des immobilisations (reprises)		0,00	0,00
3...	Stocks et en-cours		0,00	0,00
19	Diff. sur réalisations d'immobilisations		0,00	0,00
45	Total des opérations pour compte de tiers (4)	0,00	0,00	0,00
481	Charges à rép. sur plusieurs exercices		0,00	0,00
<b>Dépenses d'investissement –Total</b>		<b>174 078,40</b>	<b>86 631,10</b>	<b>260 709,50</b>

<b>Pour information D 001 Solde d'exécution négatif reporté</b>	<b>0,00</b>
---	-------------

FONCTIONNEMENT		Opérations réelles (1)	Opérations d'ordre (2)	TOTAL Réalisé
011	Charges à caractère général(8)	2 016 588,33		2 016 588,33
012	Charges de personnel et frais assimilés(8)	3 282 395,47		3 282 395,47
014	Atténuations de produits	0,00		0,00
015	Revenu minimum d'insertion	0,00		0,00
016	Allocation personnalisée d'autonomie	0,00		0,00
017	Revenu de solidarité active	0,00		0,00
60	Achats et variation des stocks		0,00	0,00
65	Autres charges de gestion courante(sauf 6586) (8)	46 814,38	0,00	46 814,38
6586	Frais fonctionnement des groupes d'élus	0,00		0,00
66	Charges financières	0,00	0,00	0,00
67	Charges exceptionnelles(8)	12 961,17	9 260,00	22 221,17
68	Dot. aux amortissements et provisions(8)	0,00	133 539,64	133 539,64
71	Production stockée (ou déstockage)		0,00	0,00
<b>Dépenses de fonctionnement –Total</b>		<b>5 358 759,35</b>	<b>142 799,64</b>	<b>5 501 558,99</b>

<b>Pour information D 002 Résultat négatif reporté</b>	<b>0,00</b>
--	-------------

(1) Y compris les opérations relatives au rattachement et les opérations d'ordre semi-budgétaire.

(2) Voir la liste des opérations d'ordre de l'instruction budgétaire et comptable M. 52.

(3) Hors chapitres programmes.

(4) Seul le total des opérations pour compte de tiers figure sur cet état (voir le détail en III-A5).

(5) A utiliser uniquement dans le cas où le département effectuerait une dotation initiale au profit d'un service public doté de la seule autonomie financière.

(6) A utiliser uniquement dans le cas où le département effectuerait des dépenses sur des biens affectés.

(7) Hors dépenses imputées aux chapitres 010 et 018.

(8) Hors dépenses imputées aux chapitres 015, 016 et 017.

<b>II – PRESENTATION GENERALE</b>	<b>II</b>
<b>BALANCE GENERALE – RECETTES</b>	<b>B2</b>

**TITRES EMIS (y compris les restes à réaliser sur N-1)**

INVESTISSEMENT		Opérations réelles (1)	Opérations d'ordre (2)	TOTAL Réalisé
10	Dotations, fonds divers et réserves (sauf 1068)	0,00	0,00	0,00
13	Subventions d'investissement(6)	0,00	0,00	0,00
16	Emprunts et dettes assimilées (sauf 1688 non budgétaire)	0,00	0,00	0,00
18	Cpte de liaison : affectation (BA,régie)	(4) 0,00		0,00
20	Immobilisations incorporelles (sauf 204) (6)	0,00	0,00	0,00
204	Subventions d'équipement versées(6)	0,00	0,00	0,00
21	Immobilisations corporelles(6)	0,00	7 033,48	7 033,48
22	Immobilisations reçues en affectation(6)	(5) 0,00	0,00	0,00
23	Immobilisations en cours(6)	0,00	0,00	0,00
010	Revenu minimum d'insertion	0,00	0,00	0,00
018	Revenu de solidarité active	0,00	0,00	0,00
26	Participations et créances rattachées	0,00	0,00	0,00
27	Autres immobilisations financières(6)	0,00	0,00	0,00
3...	Stocks et en-cours		0,00	0,00
19	Diff. sur réalisations d'immobilisations		2 226,52	2 226,52
28	Amortissement des immobilisations		133 539,64	133 539,64
45	Opérations pour compte de tiers (3)	0,00	0,00	0,00
481	Charges à rép. sur plusieurs exercices		0,00	0,00
<b>Recettes d'investissement –Total</b>		<b>0,00</b>	<b>142 799,64</b>	<b>142 799,64</b>

<b>1068 Excédent de fonctionnement capitalisé N-1</b>	<b>0,00</b>
---	-------------

<b>Pour information R001 Solde d'exécution positif reporté</b>	<b>872 465,51</b>
--	-------------------

FONCTIONNEMENT		Opérations réelles (1)	Opérations d'ordre (2)	TOTAL Réalisé
013	Atténuations de charges(7)	0,00		0,00
015	Revenu minimum d'insertion	0,00		0,00
016	Allocation personnalisée d'autonomie	0,00		0,00
017	Revenu de solidarité active	0,00		0,00
60	Achats et variation des stocks		0,00	0,00
70	Prod. services, domaine, ventes diverses	4 970 597,25		4 970 597,25
71	Production stockée (ou déstockage)		0,00	0,00
72	Production immobilisée		0,00	0,00
73	Impôts et taxes (sauf 731)	0,00		0,00
731	Impositions directes	0,00		0,00
74	Dotations, subventions et participations(7)	149 024,00		149 024,00
75	Autres produits d'activités(7)	353 364,54	0,00	353 364,54
76	Produits financiers	0,00	0,00	0,00
77	Produits exceptionnels(7)	11 139,23	86 631,10	97 770,33
78	Reprise sur amortissements et provisions(7)	0,00	0,00	0,00
79	Transferts de charges		0,00	0,00
<b>Recettes de fonctionnement –Total</b>		<b>5 484 125,02</b>	<b>86 631,10</b>	<b>5 570 756,12</b>

<b>Pour information R002 Résultat positif reporté</b>	<b>257 165,10</b>
---	-------------------

(1) Y compris les opérations relatives au rattachement et les opérations d'ordre semi-budgétaire.

(2) Voir la liste des opérations d'ordre de l'instruction budgétaire et comptable M. 52.

(3) Seul le total des opérations pour compte de tiers figure sur cet état (voir le détail en III-A5).

(4) A utiliser uniquement dans le cas où le département effectuerait une dotation initiale au profit d'un service public doté de la seule autonomie financière.

(5) A utiliser uniquement dans le cas où le département effectuerait des dépenses sur des biens affectés.

(6) Hors recettes imputées aux chapitres 010 et 018.

(7) Hors recettes imputées aux chapitres 015, 016 et 017.

<b>III – VOTE</b>	<b>III</b>
<b>SECTION D'INVESTISSEMENT – VUE D'ENSEMBLE</b>	<b>A</b>

**DEPENSES**

Nature	Crédits ouverts (BP+DM+RAR N-1)	Réalisations Mandats émis	Restes à réaliser au 31/12 (1)	Crédits annulés (2)	Pour information réalisations gérées dans le cadre d'une AP	Pour information réalisations gérées hors AP
<b>DEPENSES D'INVESTISSEMENT - TOTAL</b>	<b>1 133 289,51</b>	<b>260 709,50</b>	<b>0,00</b>	<b>872 580,01</b>	<b>0,00</b>	<b>260 709,50</b>
<b>Dépenses des équipements départementaux (total) (détail de III-A1.1 à III-A1.5)</b>	<b>1 046 289,51</b>	<b>174 078,40</b>	<b>0,00</b>	<b>872 211,11</b>	<b>0,00</b>	<b>174 078,40</b>
- Non individualisées en programmes d'équipement (détail en III-A1.1)	1 046 289,51	174 078,40	0,00	872 211,11	0,00	174 078,40
- Individualisées en programmes d'équipement (liste des programmes en III-A1.3, détail en III-A1.4 et en III A1.5)	0,00	0,00	0,00	0,00	0,00	0,00
- 010 Revenu minimum d'insertion (détail en III-A1.2)	0,00	0,00	0,00	0,00	0,00	0,00
- 018 Revenu de solidarité active (détail en III-A1.2)	0,00	0,00	0,00	0,00	0,00	0,00
<b>Dépenses des équipements non départementaux (détail en III-A2)</b>	<b>0,00</b>	<b>0,00</b>	<b>0,00</b>	<b>0,00</b>	<b>0,00</b>	<b>0,00</b>
Dépenses financières (détail en III-A3)	0,00	0,00	0,00	0,00		0,00
Opérations pour compte de tiers (détail en III-A5)	0,00	0,00	0,00	0,00	0,00	0,00
040 Opérations ordre transf. entre sections (détail en III-A6)	87 000,00	86 631,10		368,90		86 631,10
041 Opérations patrimoniales (détail en III-A7)	0,00	0,00		0,00		0,00

Pour information : D001 Solde d'exécution négatif reporté	0,00	0,00				
---	------	------	--	--	--	--

<b>Total des dépenses d'investissement cumulées</b>	<b>1 133 289,51</b>	<b>260 709,50</b>	<b>0,00</b>	<b>872 580,01</b>	<b>0,00</b>	<b>260 709,50</b>
---	---------------------	-------------------	-------------	-------------------	-------------	-------------------

(1) Dépenses engagées non mandatées.

(2) Crédits annulés = Crédits ouverts – Réalisations – Restes à réaliser au 31/12.



<b>III – VOTE</b>	<b>III</b>
<b>SECTION D'INVESTISSEMENT – VUE D'ENSEMBLE</b>	<b>A</b>

**RECETTES**

Nature	Crédits ouverts (BP+DM+RAR N-1)	Réalizations Titres émis	Restes à réaliser au 31/12 (1)	Crédits annulés (2)
<b>RECETTES D'INVESTISSEMENT - TOTAL</b>	<b>260 824,00</b>	<b>142 799,64</b>	<b>0,00</b>	<b>118 024,36</b>
Recettes d'équipements départementaux et non départementaux (détail en III-A4.1)	0,00	0,00	0,00	0,00
010 Revenu minimum d'insertion (détail en III-A4.2)	0,00	0,00	0,00	0,00
018 Revenu de solidarité active (détail en III-A4.2)	0,00	0,00	0,00	0,00
Opérations pour compte de tiers (détail en III-A5)	0,00	0,00	0,00	0,00
Recettes financières (détail en III-A4.3)	-9 260,00	0,00	0,00	-9 260,00
040 Opérations ordre transf. entre sections (détail en III-A6)	150 760,00	142 799,64		7 960,36
041 Opérations patrimoniales (détail en III-A7)	0,00	0,00		0,00
021 Virement de la section de fonctionnement (3)	119 324,00			
<b>Pour information : R001 Solde d'exécution positif reporté</b>	<b>872 465,51</b>	<b>872 465,51</b>		
<b>Total des recettes d'investissement cumulées</b>	<b>1 133 289,51</b>	<b>1 015 265,15</b>	<b>0,00</b>	<b>118 024,36</b>

(1) Recettes justifiées non titrées.

(2) Crédits annulés = Crédits ouverts – Réalisations – Restes à réaliser au 31/12.

(3) Pour mémoire, crédits ouverts au budget mais ne faisant pas l'objet d'émission de titres (opérations sans réalisations).

<b>III – VOTE</b>	<b>III</b>
<b>SECTION D'INVESTISSEMENT</b> <b>Equipements départementaux – Dépenses non individualisées</b>	<b>A1.1</b>

**DEPENSES NON INDIVIDUALISEES EN PROGRAMMES D'EQUIPEMENT (hors RMI et RSA)**

Chap./ art. (1)	Libellé	Crédits ouverts (BP+DM+RAR N-1)	Réalizations Mandats émis	Restes à réaliser au 31/12 (2)	Crédits annulés (3)	Pour information	
						Réalizations gérées dans le cadre d'une AP	Réalizations gérées hors AP
<b>TOTAL</b>		<b>1 046 289,51</b>	<b>174 078,40</b>	<b>0,00</b>	<b>872 211,11</b>	<b>0,00</b>	<b>174 078,40</b>
<b>20</b>	<b>Immobilisations incorporelles(sauf 204)</b>	<b>15 000,00</b>	<b>0,00</b>	<b>0,00</b>	<b>15 000,00</b>	<b>0,00</b>	<b>0,00</b>
2051	Concessions, droits similaires	15 000,00	0,00	0,00	15 000,00		
<b>21</b>	<b>Immobilisations corporelles</b>	<b>1 031 289,51</b>	<b>174 078,40</b>	<b>0,00</b>	<b>857 211,11</b>	<b>0,00</b>	<b>174 078,40</b>
2182	Matériel de transport	130 000,08	66 881,78	0,00	63 118,30		
21848	Autres matériels de bureau et mobilier	2 000,00	1 638,22	0,00	361,78		
2188	Autres immobilisations corporelles	899 289,43	105 558,40	0,00	793 731,03		
<b>22</b>	<b>Immobilisations reçues en affectation</b>	<b>0,00</b>	<b>0,00</b>	<b>0,00</b>	<b>0,00</b>	<b>0,00</b>	<b>0,00</b>
<b>23</b>	<b>Immobilisations en cours</b>	<b>0,00</b>	<b>0,00</b>	<b>0,00</b>	<b>0,00</b>	<b>0,00</b>	<b>0,00</b>

(1) Détailler les articles conformément au plan de comptes.

(2) Dépenses engagées non mandatées.

(3) Crédits annulés = Crédits ouverts – Réalisations – Restes à réaliser au 31/12.

<b>III – VOTE</b>	<b>III</b>
<b>SECTION D'INVESTISSEMENT</b> <b>Equipements départementaux – RMI / RSA - Dépenses</b>	<b>A1.2</b>

**RMI DEPENSES**

Chap./ art. (1)	Libellé	Crédits ouverts (BP+DM+RAR N-1)	Réalizations Mandats émis	Restes à réaliser au 31/12 (2)	Crédits annulés (3)	Pour information	
						Réalizations gérées dans le cadre d'une AP	Réalizations gérées hors AP
010	Revenu minimum d'insertion	0,00	0,00	0,00	0,00	0,00	0,00

(1) Détailler les articles conformément au plan de comptes.

(2) Dépenses engagées non mandatées.

(3) Crédits annulés = Crédits ouverts – Réalisations – Restes à réaliser au 31/12.

**RSA DEPENSES**

Chap./ art. (1)	Libellé	Crédits ouverts (BP+DM+RAR N-1)	Réalizations Mandats émis	Restes à réaliser au 31/12 (2)	Crédits annulés (3)	Pour information	
						Réalizations gérées dans le cadre d'une AP	Réalizations gérées hors AP
018	Revenu de solidarité active	0,00	0,00	0,00	0,00	0,00	0,00

(1) Détailler les articles conformément au plan de comptes.

(2) Dépenses engagées non mandatées.

(3) Crédits annulés = Crédits ouverts – Réalisations – Restes à réaliser au 31/12.

<b>III - VOTE</b>	<b>III</b>
<b>SECTION D'INVESTISSEMENT</b>	
<b>VUE D'ENSEMBLE DES CHAPITRES DE PROGRAMMES D'EQUIPEMENT DEPARTEMENTAUX</b>	<b>A1.3</b>

**Vue d'ensemble des chapitres de programmes d'équipement départementaux (1)**

N° progr.	Libellé du programme	N° AP (2)	Crédits ouverts (BP+DM+RAR N-1)	Réalizations Mandats émis	Restes à réaliser au 31/12	Crédits annulés (3)	Cumul des réalisations	Pour information	
								Réalizations gérées dans le cadre d'une AP	Réalizations gérées hors AP
<b>TOTAL</b>			<b>0,00</b>	<b>0,00</b>	<b>0,00</b>	<b>0,00</b>	<b>0,00</b>	<b>0,00</b>	<b>0,00</b>

(1) Le détail des programmes d'équipement afférents ou non à une AP sont présentés individuellement en détail en III-A1.4 et en III-A1.5.

(2) Colonne à renseigner uniquement lorsque le programme d'équipement est afférent à une AP.

(3) Crédits annulés = Crédits ouverts – Réalisations – Restes à réaliser au 31/12.

<b>III – VOTE</b>	<b>III</b>
<b>SECTION D'INVESTISSEMENT EQUIPEMENTS DEPARTEMENTAUX – DETAIL PAR PROGRAMME</b>	<b>A1.4</b>

Cet état ne contient pas d'information.

<b>III – VOTE</b>	<b>III</b>
<b>SECTION D'INVESTISSEMENT EQUIPEMENTS DEPARTEMENTAUX – DETAIL PAR PROGRAMME</b>	<b>A1.5</b>

Cet état ne contient pas d'information.

<b>III – VOTE</b>	<b>III</b>
<b>SECTION D'INVESTISSEMENT EQUIPEMENTS NON DEPARTEMENTAUX – DEPENSES</b>	<b>A2</b>

**EQUIPEMENTS NON DEPARTEMENTAUX  
SUBVENTIONS D'EQUIPEMENT A VERSER (hors RMI et RSA)**

Chap./ art. (1)	Libellé	Crédits ouverts (BP+DM+RAR N-1)	Réalizations Mandats émis	Restes à réaliser au 31/12 (3)	Crédits annulés (4)
204	Subventions d'équipement versées (2)	0,00	0,00	0,00	0,00

(1) Détailler les articles utilisés conformément au plan de comptes.

(2) Dépenses relatives au compte 204 sauf celles relatives au RMI et au RSA (voir état III-A1.2).

(3) Dépenses engagées non mandatées.

(4) Crédits annulés = Crédits ouverts – Réalisations – Restes à réaliser au 31/12.

<b>III – VOTE</b>	<b>III</b>
<b>SECTION D'INVESTISSEMENT – DEPENSES FINANCIERES</b>	<b>A3</b>

### Dépenses financières

Chap/ art. (1)	Libellé	Crédits ouverts (BP+DM+RAR N-1)	Réalizations Mandats émis	Restes à réaliser au 31/12 (2)	Crédits annulés (3)
<b>DEPENSES TOTALES</b>		0,00	0,00	0,00	0,00
<b>10</b>	<b>Dotations, fonds divers et réserves</b>	0,00	0,00	0,00	0,00
<b>13</b>	<b>Subventions d'investissement</b>	0,00	0,00	0,00	0,00
<b>16</b>	<b>Emprunts et dettes assimilées</b>	0,00	0,00	0,00	0,00
<b>18</b>	<b>Cpte de liaison : affectation (BA,régie)</b>	0,00	0,00	0,00	0,00
<b>26</b>	<b>Participations et créances rattachées</b>	0,00	0,00	0,00	0,00
<b>27</b>	<b>Autres immobilisations financières</b>	0,00	0,00	0,00	0,00
<b>020</b>	<b>Dépenses imprévues</b>	0,00			

(1) Détailler les articles utilisés conformément au plan de comptes.

(2) Dépenses engagées non mandatées.

(3) Crédits annulés = Crédits ouverts – Réalisations – Restes à réaliser au 31/12.



<b>III – VOTE</b>	<b>III</b>
<b>SECTION D'INVESTISSEMENT – RECETTES D'EQUIPEMENT</b>	<b>A4.1</b>

**RECETTES D'EQUIPEMENT – Détail des chapitres**

Financement des équipements départementaux et non départementaux (hors RMI et RSA)

Chap./art. (1)	Libellé	Crédits ouverts (BP+DM+RAR N-1)	Réalizations Titres émis	Restes à réaliser au 31/12 (3)	Crédits annulés (4)
<b>TOTAL</b>		0,00	0,00	0,00	0,00
13	Subventions d'investissement (sauf 138)	0,00	0,00	0,00	0,00
16	Emprunts et dettes assimilées (5)	0,00	0,00	0,00	0,00
20	Immobilisations incorporelles (2)	0,00	0,00	0,00	0,00
204	Subventions d'équipement versées (2)	0,00	0,00	0,00	0,00
21	Immobilisations corporelles (2)	0,00	0,00	0,00	0,00
22	Immobilisations reçues en affectation (2)	0,00	0,00	0,00	0,00
23	Immobilisations en cours (2)	0,00	0,00	0,00	0,00

(1) Détailler les articles utilisés conformément au plan de comptes.

(2) Exceptionnellement, les comptes 20, 204, 21, 22 et 23 sont en recettes réelles en cas de réduction ou d'annulation de mandats donnant lieu à reversement.

(3) Recettes justifiées non titrées.

(4) Crédits annulés = Crédits ouverts – Réalisations – Restes à réaliser au 31/12.

(5) Sauf 165, 166 et 16449.

<b>III – VOTE</b>	<b>III</b>
<b>SECTION D'INVESTISSEMENT – RECETTES RMI/RSA</b>	<b>A4.2</b>

**RECETTES RMI**

<b>Chap./art. (1)</b>	<b>Libellé</b>	<b>Crédits ouverts (BP+DM+RAR N-1)</b>	<b>Réalisations Titres émis</b>	<b>Restes à réaliser au 31/12 (2)</b>	<b>Crédits annulés (3)</b>
<b>010</b>	<b>Revenu minimum d'insertion</b>	<b>0,00</b>	<b>0,00</b>	<b>0,00</b>	<b>0,00</b>

(1) Détailler les articles utilisés conformément au plan de comptes.

(2) Recettes justifiées non titrées.

(3) Crédits annulés = Crédits ouverts – Réalisations – Restes à réaliser au 31/12.

**RECETTES RSA**

<b>Chap./art. (1)</b>	<b>Libellé</b>	<b>Crédits ouverts (BP+DM+RAR N-1)</b>	<b>Réalisations Titres émis</b>	<b>Restes à réaliser au 31/12 (2)</b>	<b>Crédits annulés (3)</b>
<b>018</b>	<b>Revenu de solidarité active</b>	<b>0,00</b>	<b>0,00</b>	<b>0,00</b>	<b>0,00</b>

(1) Détailler les articles utilisés conformément au plan de comptes.

(2) Recettes justifiées non titrées.

(3) Crédits annulés = Crédits ouverts – Réalisations – Restes à réaliser au 31/12.

<b>III – VOTE</b>	<b>III</b>
<b>SECTION D'INVESTISSEMENT – RECETTES FINANCIERES</b>	<b>A4.3</b>

Chap./ art. (1)	Libellé	Crédits ouverts (BP+DM+RAR N-1)	Réalisations Titres émis	Restes à réaliser au 31/12 (2)	Crédits annulés (3)
	<b>TOTAL</b>	-9 260,00	0,00	0,00	-9 260,00
10	Dotations, fonds divers et réserves	0,00	0,00	0,00	0,00
138	Autres subventions invest. non transf.	0,00	0,00	0,00	0,00
16	Emprunts et dettes assimilées	0,00	0,00	0,00	0,00
18	Cpte de liaison : affectation (BA,régie)	0,00	0,00	0,00	0,00
26	Participations et créances rattachées	0,00	0,00	0,00	0,00
27	Autres immobilisations financières	0,00	0,00	0,00	0,00
024	Produits des cessions d'immobilisations	-9 260,00		0,00	

(1) Détailler les articles utilisés conformément au plan de comptes.

(2) Recettes justifiées non titrées.

(3) Crédits annulés = Crédits ouverts – Réalisations – Restes à réaliser au 31/12.

<b>III – VOTE</b>	<b>III</b>
<b>SECTION D'INVESTISSEMENT – OPERATIONS POUR LE COMPTE DE TIERS</b>	<b>A5</b>

**RECAPITULATIF DES OPERATIONS POUR LE COMPTE DE TIERS (1)**

Chap.	Libellé	Eléments afférents à l'exercice				Cumul des réalisations (4)
		Crédits ouverts (BP+DM+RAR N-1)	Réalisations Mandats/Titres émis	Restes à réaliser au 31/12 (2)	Crédits annulés (3)	
	<b>TOTAL DEPENSES (5) (6)</b>	<b>0,00</b>	<b>0,00</b>	<b>0,00</b>	<b>0,00</b>	<b>0,00</b>
	<b>TOTAL RECETTES (5) (6)</b>	<b>0,00</b>	<b>0,00</b>	<b>0,00</b>	<b>0,00</b>	<b>0,00</b>

(1) Voir le détail des opérations pour compte de tiers en annexe en IV-B5.

(2) Dépenses engagées non mandatées ou recettes justifiées non titrées.

(3) Crédits annulés = Crédits ouverts – Réalisations – Restes à réaliser au 31/12. A la clôture de l'opération, les crédits ouverts non consommés sont automatiquement annulés. En cas de déficit, le solde s'obtient par l'inscription d'une recette à la rubrique « Financement par le département ».

(4) Ensemble des réalisations au 31/12.

(5) Les recettes sont égales aux dépenses de chaque opération sous mandat. Pour les opérations gérées sur plusieurs années, l'opération peut être déséquilibrée au titre d'un exercice. Toutefois cette opération doit être équilibrée à sa clôture.

(6) Présenter une ligne par opération pour compte de tiers.

<b>III – VOTE</b>	<b>III</b>
<b>SECTION D'INVESTISSEMENT OPERATIONS D'ORDRE DE TRANSFERT ENTRE SECTIONS</b>	<b>A6</b>

Chap./ art. (1)	Libellé	Crédits ouverts (BP+DM+RAR N-1)	Réalisations Mandats/Titres émis	Crédits annulés (3)
<b>040</b>	<b>DEPENSES (2)</b>	<b>87 000,00</b>	<b>86 631,10</b>	<b>368,90</b>
13913	Sub. transf cpte résult. Départements	87 000,00	86 631,10	368,90
<b>040</b>	<b>RECETTES (2)</b>	<b>150 760,00</b>	<b>142 799,64</b>	<b>7 960,36</b>
192	Plus ou moins-values sur cession immo.	2 226,52	2 226,52	0,00
2182	Matériel de transport	7 033,48	7 033,48	0,00
28051	Concessions et droits similaires	1 000,00	642,60	357,40
28182	Matériel de transport	15 000,00	12 123,18	2 876,82
281848	Autres matériels de bureau et mobiliers	500,00	85,77	414,23
28188	Autres immo. corporelles	125 000,00	120 688,09	4 311,91

(1) Détailler les articles utilisés conformément au plan de comptes.

(2) DI 040 = RF 042 ; RI 040 = DF 042.

(3) Crédits annulés = Crédits ouverts – Réalisations.

<b>III – VOTE</b>	<b>III</b>
<b>SECTION D'INVESTISSEMENT – OPERATIONS PATRIMONIALES</b>	<b>A7</b>

Chap. / art. (1)	Libellé	Crédits ouverts (BP+DM+RAR N-1)	Réalizations Mandats/Titres émis	Crédits annulés (3)
<i>041</i>	<i>DEPENSES (2)</i>	<i>0,00</i>	<i>0,00</i>	<i>0,00</i>
<i>041</i>	<i>RECETTES (2)</i>	<i>0,00</i>	<i>0,00</i>	<i>0,00</i>

(1) Détailler les articles utilisés conformément au plan de comptes.

(2) Les dépenses sont égales aux recettes.

(3) Crédits annulés = Crédits ouverts – Réalisations.

<b>III – VOTE</b>	<b>III</b>
<b>SECTION DE FONCTIONNEMENT – VUE D'ENSEMBLE</b>	<b>B</b>

**DEPENSES**

Chap.	Libellé	Crédits ouverts (BP+DM+RAR N-1)	Crédits employés (ou restant à employer)			Crédits annulés (2)	Pour information dépenses gérées dans le cadre d'une AE	Pour information dépenses gérées hors AE
			Mandats émis	Charges rattachées	Restes à réaliser au 31/12 (1)			
<b>DEPENSES DE L'EXERCICE(Détail en III-B1)</b>		<b>5 908 786,10</b>	<b>5 501 558,99</b>	<b>0,00</b>	<b>179 586,67</b>	<b>227 640,44</b>	<b>0,00</b>	<b>5 501 558,99</b>
011	Charges à caractère général (4)	2 218 535,47	2 016 588,33	0,00	179 586,67	22 360,47	0,00	2 016 588,33
012	Charges de personnel et frais assimilés (4)	3 352 000,00	3 282 395,47	0,00	0,00	69 604,53		3 282 395,47
014	Atténuations de produits	0,00	0,00	0,00	0,00	0,00		0,00
015	Revenu minimum d'insertion	0,00	0,00	0,00	0,00	0,00	0,00	0,00
016	Allocation personnalisée d'autonomie	0,00	0,00	0,00	0,00	0,00	0,00	0,00
017	Revenu de solidarité active	0,00	0,00	0,00	0,00	0,00	0,00	0,00
65	Autres charges de gestion courante (sauf 6586) (4)	46 947,00	46 814,38	0,00	0,00	132,62	0,00	46 814,38
6586	Frais fonctionnement des groupes d'élus	0,00	0,00	0,00	0,00	0,00		0,00
66	Charges financières	0,00	0,00	0,00	0,00	0,00		0,00
67	Charges exceptionnelles (4)	21 219,63	12 961,17	0,00	0,00	8 258,46		12 961,17
68	Dotations amortissements et provisions (4)	0,00	0,00			0,00		0,00
022	Dépenses imprévues (3)	0,00						
023	Virement à la section d'investissement (3)	119 324,00						
042	Opérations ordre transf. entre sections	150 760,00	142 799,64			7 960,36		142 799,64
043	Opérations ordre intérieur de la section	0,00	0,00			0,00		0,00

<b>Pour information :</b>	<b>0,00</b>	<b>0,00</b>						
<b>002 Déficit de fonctionnement reporté de N-1</b>								

<b>Total des dépenses de fonctionnement cumulées</b>	<b>5 908 786,10</b>	<b>5 501 558,99</b>	<b>0,00</b>	<b>179 586,67</b>	<b>227 640,44</b>	<b>0,00</b>	<b>5 501 558,99</b>
--	---------------------	---------------------	-------------	-------------------	-------------------	-------------	---------------------

(1) Dépenses engagées non mandatées.

(2) Crédits annulés = Crédits ouverts – Mandats émis – Charges rattachées – Restes à réaliser au 31/12.

(3) Pour mémoire, crédits ouverts au budget mais ne faisant pas l'objet d'émission de mandats (opérations sans réalisations).

(4) Hors dépenses imputées aux chapitres 015, 016 et 017.

<b>III – VOTE</b>	<b>III</b>
<b>SECTION DE FONCTIONNEMENT – VUE D'ENSEMBLE</b>	<b>B</b>

**RECETTES**

Chap.	Libellé	Crédits ouverts (BP+DM+RAR N-1)	Recettes employées (ou restant à employer)			Crédits annulés (2)
			Titres émis	Produits rattachés	Restes à réaliser au 31/12 (1)	
<b>RECETTES DE L'EXERCICE(Détail en III-B2)</b>		<b>5 651 621,00</b>	<b>4 748 391,12</b>	<b>822 365,00</b>	<b>0,00</b>	<b>80 864,88</b>
70	Prod. services, domaine, ventes diverses	5 044 000,00	4 148 232,25	822 365,00	0,00	73 402,75
73	Impôts et taxes (sauf 731)	0,00	0,00	0,00	0,00	0,00
731	Impositions directes	0,00	0,00	0,00	0,00	0,00
74	Dotations, subventions et participations (3)	149 024,00	149 024,00	0,00	0,00	0,00
75	Autres produits de gestion courante (3)	362 337,00	353 364,54	0,00	0,00	8 972,46
013	Atténuations de charges (3)	0,00	0,00	0,00	0,00	0,00
015	Revenu minimum d'insertion	0,00	0,00	0,00	0,00	0,00
016	Allocation personnalisée d'autonomie	0,00	0,00	0,00	0,00	0,00
017	Revenu de solidarité active	0,00	0,00	0,00	0,00	0,00
76	Produits financiers	0,00	0,00	0,00	0,00	0,00
77	Produits exceptionnels (3)	9 260,00	11 139,23	0,00	0,00	-1 879,23
78	Reprises amortissements et provisions (3)	0,00	0,00			0,00
042	Opérations ordre transf. entre sections	87 000,00	86 631,10			368,90
043	Opérations ordre intérieur de la section	0,00	0,00			0,00

<b>Pour information :</b>					
<b>002 Excédent de fonctionnement reporté de N-1</b>	<b>257 165,10</b>	<b>257 165,10</b>			

<b>Total des recettes de fonctionnement cumulées</b>	<b>5 908 786,10</b>	<b>5 005 556,22</b>	<b>822 365,00</b>	<b>0,00</b>	<b>80 864,88</b>
--	---------------------	---------------------	-------------------	-------------	------------------

(1) Recettes justifiées non titrées.

(2) Crédits annulés = Crédits ouverts – Titres émis – Produits rattachés – Restes à réaliser au 31/12.

(3) Hors recettes imputées aux chapitres 015, 016 et 017.



<b>III – VOTE</b>	<b>III</b>
<b>SECTION DE FONCTIONNEMENT - DEPENSES - DETAIL PAR ARTICLE</b>	<b>B1</b>

**OPERATIONS REELLES - GESTION DES SERVICES DEPARTEMENTAUX**

Chap./ art. (1)	Libellé	Crédits ouverts (BP+DM+RAR N-1)	Crédits employés (ou restant à employer)			Crédits annulés (3)	Pour information	
			Mandats émis	Charges rattachées	Restes à réaliser au 31/12 (2)		Dépenses gérées dans le cadre d'une AE	Dépenses gérées hors AE
<b>011</b>	<b>Charges à caractère général(4)</b>	<b>2 218 535,47</b>	<b>2 016 588,33</b>	<b>0,00</b>	<b>179 586,67</b>	<b>22 360,47</b>	<b>0,00</b>	<b>2 016 588,33</b>
605	Achats de matériel, équip. et travaux	17 000,00	16 654,14	0,00	0,00	345,86		
60611	Eau et assainissement	3 050,00	3 047,37	0,00	0,00	2,63		
60612	Energie - Electricité	72 930,00	42 282,08	0,00	30 647,00	0,92		
60622	Carburants	19 500,00	19 134,48	0,00	0,00	365,52		
60628	Autres fournitures non stockées	200 055,78	181 280,85	0,00	18 703,33	71,60		
60631	Fournitures d'entretien	5 119,79	4 721,01	0,00	0,00	398,78		
60636	Vêtements de travail	3 300,00	3 272,10	0,00	0,00	27,90		
6064	Fournitures administratives	14 000,00	7 888,00	0,00	4 938,95	1 173,05		
60668	Autres produits pharmaceutiques	809 162,68	729 599,18	0,00	76 572,88	2 990,62		
611	Contrats de prestations de services	370 784,94	355 255,38	0,00	15 376,24	153,32		
6135	Locations mobilières	31 550,00	30 479,76	0,00	550,00	520,24		
61521	Entretien terrains	2 650,00	2 640,14	0,00	0,00	9,86		
615221	Entretien, réparations bâtiments publics	288 853,98	255 566,01	0,00	25 597,59	7 690,38		
61551	Entretien matériel roulant	2 500,00	2 304,73	0,00	0,00	195,27		
61558	Entretien autres biens mobiliers	147 067,06	140 695,20	0,00	6 369,80	2,06		
6156	Maintenance	1 000,00	985,52	0,00	0,00	14,48		
6161	Multirisques	7 220,00	7 218,32	0,00	0,00	1,68		
6182	Documentation générale et technique	3 561,24	3 180,61	0,00	130,88	249,75		
6184	Versements à des organismes de formation	13 430,00	12 420,63	0,00	700,00	309,37		
62261	Honoraires médicaux et paramédicaux	94 850,00	94 849,55	0,00	0,00	0,45		
6228	Divers	6 000,00	5 862,24	0,00	0,00	137,76		
6231	Annonces et insertions	9 450,00	9 447,00	0,00	0,00	3,00		
6236	Catalogues et imprimés	4 250,00	4 250,00	0,00	0,00	0,00		
6247	Transports collectifs	6 200,00	6 183,30	0,00	0,00	16,70		
6251	Voyages, déplacements et missions	60 500,00	56 005,40	0,00	0,00	4 494,60		
6261	Frais d'affranchissement	21 400,00	21 364,33	0,00	0,00	35,67		
6262	Frais de télécommunications	3 000,00	0,00	0,00	0,00	3 000,00		
627	Services bancaires et assimilés	150,00	1,00	0,00	0,00	149,00		
<b>012</b>	<b>Charges de personnel et frais assimilés (2) (4)</b>	<b>3 352 000,00</b>	<b>3 282 395,47</b>	<b>0,00</b>	<b>0,00</b>	<b>69 604,53</b>		<b>3 282 395,47</b>
6331	Versement de transport	37 000,00	36 501,00	0,00	0,00	499,00		
6336	Cotisations CNFPT et CDGFPT	16 500,00	16 425,35	0,00	0,00	74,65		
64111	Rémunération principale titulaires	1 533 000,00	1 518 718,69	0,00	0,00	14 281,31		
64112	SFT, indemnité résidence	68 000,00	66 125,08	0,00	0,00	1 874,92		
64113	NBI	40 000,00	38 868,34	0,00	0,00	1 131,66		
64118	Autres indemnités titulaires	541 000,00	508 120,15	0,00	0,00	32 879,85		
64131	Rémunérations non tit.	180 500,00	180 430,90	0,00	0,00	69,10		
6414	Personnel rémunéré à la vacation	56 000,00	46 694,08	0,00	0,00	9 305,92		
6451	Cotisations à l'U.R.S.S.A.F.	350 000,00	346 247,35	0,00	0,00	3 752,65		
6453	Cotisations aux caisses de retraites	508 000,00	507 968,02	0,00	0,00	31,98		
6456	Versement au F.N.C. supplément familial	10 000,00	7 371,00	0,00	0,00	2 629,00		
6471	Presta. versées pour le compte du FNAL.	8 000,00	7 740,09	0,00	0,00	259,91		
6473	Allocations de chômage	3 000,00	503,30	0,00	0,00	2 496,70		
6488	Autres charges	1 000,00	682,12	0,00	0,00	317,88		

Chap./ art. (1)	Libellé	Crédits ouverts (BP+DM+RAR N-1)	Crédits employés (ou restant à employer)			Crédits annulés (3)	Pour information	
			Mandats émis	Charges rattachées	Restes à réaliser au 31/12 (2)		Dépenses gérées dans le cadre d'une AE	Dépenses gérées hors AE
014	Atténuations de produits	0,00	0,00	0,00	0,00	0,00		0,00
015	Revenu minimum d'insertion	0,00	0,00	0,00	0,00	0,00	0,00	0,00
016	Allocation personnalisée d'autonomie	0,00	0,00	0,00	0,00	0,00	0,00	0,00
017	Revenu de solidarité active	0,00	0,00	0,00	0,00	0,00	0,00	0,00
65	Autres charges de gestion courante (sauf 6586) (4)	46 947,00	46 814,38	0,00	0,00	132,62	0,00	46 814,38
6541	Créances admises en non-valeur	46 837,00	46 812,99	0,00	0,00	24,01		
65888	Autres	110,00	1,39	0,00	0,00	108,61		
6586	Frais fonctionnement des groupes d'élus	0,00	0,00	0,00	0,00	0,00		0,00
<b>TOTAL DES DEPENSES DE GESTION DES SERVICES (A)= (011+012+014+015+016+017+65+6586)</b>		<b>5 617 482,47</b>	<b>5 345 798,18</b>	<b>0,00</b>	<b>179 586,67</b>	<b>92 097,62</b>	<b>0,00</b>	<b>5 345 798,18</b>

(1) Détailler les articles utilisés conformément au plan de comptes.

(2) Dépenses engagées non mandatées.

(3) Crédits annulés = Crédits ouverts – Mandats émis – Charges rattachées – Restes à réaliser au 31/12.

(4) Hors dépenses imputées aux chapitres 015, 016 et 017.

<b>III – VOTE</b>	<b>III</b>
<b>SECTION DE FONCTIONNEMENT - DEPENSES - DETAIL PAR ARTICLE</b>	<b>B1</b>

**GESTION DES SERVICES DEPARTEMENTAUX – CHARGES FINANCIERES ET EXCEPTIONNELLES – OPERATIONS D'ORDRE**

Chap./ art. (1)	Libellé	Crédits ouverts (BP+DM+RAR N-1)	Crédits employés (ou restant à employer)			Crédits annulés (3)	Pour information	
			Mandats émis	Charges rattachées	Restes à réaliser au 31/12 (2)		Crédits gérés dans le cadre d'une AE	Crédits gérés hors AE
66	Charges financières (B)	0,00	0,00	0,00	0,00	0,00		0,00
67	Charges exceptionnelles (C) (5)	21 219,63	12 961,17	0,00	0,00	8 258,46		12 961,17
6711	Intérêts moratoires, pénalités / marché	11 400,00	11 357,15	0,00	0,00	42,85		
6718	Autres charges exceptionnelles gestion	1 500,00	229,72	0,00	0,00	1 270,28		
673	Titres annulés (sur exercices antérieurs)	8 319,63	1 374,30	0,00	0,00	6 945,33		
68	Dotations amortissements et provisions (D) (5)	0,00	0,00			0,00		0,00
022	Dépenses imprévues (E)	0,00						
<b>TOTAL DES DEPENSES REELLES = A+B+C+D+E</b>		<b>5 638 702,10</b>	<b>5 358 759,35</b>	<b>0,00</b>	<b>179 586,67</b>	<b>100 356,08</b>	<b>0,00</b>	<b>5 358 759,35</b>

023	Virement à la section d'investissement	119 324,00						
042	Opérations ordre transf. entre sections (4)	150 760,00	142 799,64			7 960,36		142 799,64
675	Valeurs comptables immobilisations cédée	7 033,48	7 033,48			0,00		7 033,48
6761	Différences sur réalisations (positives)	2 226,52	2 226,52			0,00		2 226,52
6811	Dot. amort. et prov. Immos incorporelles	141 500,00	133 539,64			7 960,36		133 539,64
<b>TOTAL DES DEPENSES D'ORDRE (= prélèvement issu de la section de fonctionnement au profit de la section d'investissement)</b>		<b>270 084,00</b>	<b>142 799,64</b>			<b>127 284,36</b>		<b>142 799,64</b>

<b>TOTAL DES DEPENSES DE FONCTIONNEMENT DE L'EXERCICE (= Total des opérations réelles et d'ordre)</b>	<b>5 908 786,10</b>	<b>5 501 558,99</b>	<b>0,00</b>	<b>179 586,67</b>	<b>227 640,44</b>	<b>0,00</b>	<b>5 501 558,99</b>
---	---------------------	---------------------	-------------	-------------------	-------------------	-------------	---------------------

<b>Pour information D002 Déficit de fonctionnement reporté de N-1</b>	<b>0,00</b>	<b>0,00</b>					
---	-------------	-------------	--	--	--	--	--

<b>TOTAL DES DEPENSES DE FONCTIONNEMENT CUMULEES</b>	<b>5 908 786,10</b>	<b>5 501 558,99</b>	<b>0,00</b>	<b>179 586,67</b>	<b>227 640,44</b>	<b>0,00</b>	<b>5 501 558,99</b>
--	---------------------	---------------------	-------------	-------------------	-------------------	-------------	---------------------

- (1) Détailler les articles utilisés conformément au plan de comptes.  
 (2) Dépenses engagées non mandatées.  
 (3) Crédits annulés = Crédits ouverts – Mandats émis – Charges rattachées – Restes à réaliser au 31/12.  
 (4) Cf. définitions du chapitre des opérations d'ordre, DF 042 = RI 040.  
 (5) Hors dépenses imputées aux chapitres 015, 016 et 017.

**Pour information : détail du calcul des ICNE au compte 66112 (6)**

Montant des ICNE de l'exercice	0,00
- Montant des ICNE de l'exercice N-1	0,00
= Différence ICNE N – ICNE N-1	0,00

- (6) Si le montant des ICNE de l'exercice est inférieur au montant de l'exercice N-1, le montant du compte 66112 sera négatif.

<b>III – VOTE</b>	<b>III</b>
<b>SECTION DE FONCTIONNEMENT – RECETTES - DETAIL PAR ARTICLE</b>	<b>B2</b>

**GESTION DES SERVICES DEPARTEMENTAUX**

Chap/ art. (1)	Libellé	Crédits ouverts (BP+DM+RAR N-1)	Recettes employées (ou restant à employer)			Crédits annulés (3)
			Titres émis	Produits rattachés	Restes à réaliser au 31/12 (2)	
<b>70</b>	<b>Prod. services, domaine, ventes diverses</b>	<b>5 044 000,00</b>	<b>4 148 232,25</b>	<b>822 365,00</b>	<b>0,00</b>	<b>73 402,75</b>
7061	Taxes d'analyse	5 044 000,00	4 148 232,25	822 365,00	0,00	73 402,75
<b>73</b>	<b>Impôts et taxes (sauf 731)</b>	<b>0,00</b>	<b>0,00</b>	<b>0,00</b>	<b>0,00</b>	<b>0,00</b>
<b>731</b>	<b>Impositions directes</b>	<b>0,00</b>	<b>0,00</b>	<b>0,00</b>	<b>0,00</b>	<b>0,00</b>
<b>74</b>	<b>Dotations, subventions et participations(4)</b>	<b>149 024,00</b>	<b>149 024,00</b>	<b>0,00</b>	<b>0,00</b>	<b>0,00</b>
7461	DGD	149 024,00	149 024,00	0,00	0,00	0,00
<b>75</b>	<b>Autres produits de gestion courante(4)</b>	<b>362 337,00</b>	<b>353 364,54</b>	<b>0,00</b>	<b>0,00</b>	<b>8 972,46</b>
7512	Recouvrements sur Sécurité Sociale	80 000,00	85 678,12	0,00	0,00	-5 678,12
7518	Recouvrements sur autres redevables	282 337,00	267 686,42	0,00	0,00	14 650,58
<b>013</b>	<b>Atténuations de charges(4)</b>	<b>0,00</b>	<b>0,00</b>	<b>0,00</b>	<b>0,00</b>	<b>0,00</b>
<b>015</b>	<b>Revenu minimum d'insertion</b>	<b>0,00</b>	<b>0,00</b>	<b>0,00</b>	<b>0,00</b>	<b>0,00</b>
<b>016</b>	<b>Allocation personnalisée d'autonomie</b>	<b>0,00</b>	<b>0,00</b>	<b>0,00</b>	<b>0,00</b>	<b>0,00</b>
<b>017</b>	<b>Revenu de solidarité active</b>	<b>0,00</b>	<b>0,00</b>	<b>0,00</b>	<b>0,00</b>	<b>0,00</b>
<b>TOTAL GESTION DES SERVICES</b>		<b>5 555 361,00</b>	<b>4 650 620,79</b>	<b>822 365,00</b>	<b>0,00</b>	<b>82 375,21</b>
<b>(A) = (70 + 73 + 731 + 74 + 75 + 013 + 015 + 016 + 017)</b>						

(1) Détailler les articles utilisés conformément au plan de comptes.

(2) Recettes justifiées non titrées.

(3) Crédits annulés = Crédits ouverts – Titres émis – Produits rattachés – Restes à réaliser au 31/12.

(4) Hors recettes imputées aux chapitres 015, 016 et 017.

**Détail du calcul de la taxe départementale de publicité foncière pour les départements dits « surfiscalisés » (compte 7321) (5)**

Montant brut	0,00
Compensation	0,00
Montant net	0,00

(5) Destiné à retracer le prélèvement de la part non départementale de la taxe.

<b>III – VOTE</b>	<b>III</b>
<b>SECTION DE FONCTIONNEMENT – RECETTES - DETAIL PAR ARTICLE</b>	<b>B2</b>

**GESTION DES SERVICES DEPARTEMENTAUX – PRODUITS FINANCIERS ET EXCEPTIONNELS – OPERATIONS D'ORDRE**

Chap/ art. (1)	Libellé	Crédits ouverts (BP+DM+RAR N-1)	Recettes employées (ou restant à employer)			Crédits annulés (3)
			Titres émis	Produits rattachés	Restes à réaliser au 31/12 (2)	
76	Produits financiers (B)	0,00	0,00	0,00	0,00	0,00
77	Produits exceptionnels (C) (5)	9 260,00	11 139,23	0,00	0,00	-1 879,23
7711	Dédits et pénalités perçus	0,00	222,07	0,00	0,00	-222,07
7714	Recouvrt créances admises en non valeur	0,00	480,19	0,00	0,00	-480,19
7718	Autres prod. except. opération gestion	0,00	658,08	0,00	0,00	-658,08
773	Mandats annulés (exercices antérieurs)	0,00	518,89	0,00	0,00	-518,89
775	Produits des cessions d'immobilisations	9 260,00	9 260,00	0,00	0,00	0,00
78	Reprises amortissements et provisions (D) (5)	0,00	0,00			0,00
<b>TOTAL DES RECETTES REELLES = A+B+C+D</b>		<b>5 564 621,00</b>	<b>4 661 760,02</b>	<b>822 365,00</b>	<b>0,00</b>	<b>80 495,98</b>

042	Opérations ordre transf. entre sections (4)	87 000,00	86 631,10			368,90
777	Quote-part subv invest transf cpte résul	87 000,00	86 631,10			368,90
<b>TOTAL DES RECETTES D'ORDRE</b>		<b>87 000,00</b>	<b>86 631,10</b>			<b>368,90</b>

<b>TOTAL DES RECETTES DE FONCTIONNEMENT DE L'EXERCICE (= Total des opérations réelles et d'ordre)</b>	<b>5 651 621,00</b>	<b>4 748 391,12</b>	<b>822 365,00</b>	<b>0,00</b>	<b>80 864,88</b>
---	---------------------	---------------------	-------------------	-------------	------------------

<b>Pour information R002 Excédent de fonctionnement reporté de N-1</b>	<b>257 165,10</b>	<b>257 165,10</b>			
--	-------------------	-------------------	--	--	--

<b>TOTAL DES RECETTES DE FONCTIONNEMENT CUMULEES</b>	<b>5 908 786,10</b>	<b>5 005 556,22</b>	<b>822 365,00</b>	<b>0,00</b>	<b>80 864,88</b>
--	---------------------	---------------------	-------------------	-------------	------------------

- (1) Détailler les articles utilisés conformément au plan de comptes.  
 (2) Recettes justifiées non titrées.  
 (3) Crédits annulés = Crédits ouverts – Titres émis – Produits rattachés – Restes à réaliser au 31/12.  
 (4) Cf. définitions du chapitre des opérations d'ordre, *RF 042 = DI 040*.  
 (5) Hors recettes imputées aux chapitres 015, 016 et 017.

**Détail du calcul des ICNE au compte 7622 (6)**

Montant des ICNE de l'exercice	0,00
- Montant des ICNE de l'exercice N-1	0,00
= Différence ICNE N – ICNE N-1	0,00

- (6) Si le montant des ICNE de l'exercice est inférieur au montant de l'exercice N-1, le montant du compte 7622 sera négatif.

**IV-B ELEMENTS DU BILAN**

**LABORATOIRE DEPARTEMENTAL  
D'ANALYSES**

**07**

<b>IV – ANNEXES</b>	<b>IV</b>
<b>ELEMENTS DU BILAN – METHODES UTILISEES</b>	<b>B2</b>

**METHODES UTILISEES**

Procédure d'amortissement (linéaire, dégressif, variable)	CHOIX DE L'ASSEMBLEE DELIBERANTE		Délibération du
	<b>Biens de faible valeur</b> - Seuil unitaire en deçà duquel les immobilisations de peu de valeur s'amortissent sur un an (article D. 3321-1 du CGCT) : €		
	Catégories de biens amortis	Durée (en années)	
	LDALOGICIE -	5	01/01/1999
	LDAMATRANS - MATERIEL DE TRANSPORT	5	01/01/1999
	LDAMAT TEL - MATERIEL DE TELEPHONIE	5	01/01/1999
	LDAMATMOB - AUTRE MATERIEL DE BUREAU ET MOBILIER	5	01/01/1999
	LDAMATINFO - AUTRE MATERIEL INFORMATIQUE	5	01/01/1999
	04 HISTO - BIENS HISTORIQUES	5	01/01/2003
	04 INSERTI - FRAIS INSERTION TRVX EN COURS	5	19/12/2003
	04 LABO - EQUIPTS DIVERS LDA AMORTISSABLES 10 ANS	10	01/01/2012
	LDAAUTIMMO - IMMOBILISATIONS INCORPORELLES	1	01/01/2015

<b>IV – ANNEXES</b>	<b>IV</b>
<b>ELEMENTS DU BILAN – DETAIL DES OPERATIONS POUR COMPTE DE TIERS</b>	<b>B5</b>

**CHAPITRE D'OPERATIONS POUR COMPTE DE TIERS (Détail) (1)**

(1) Ouvrir un cadre par opération pour compte de tiers.

(2) Inscrire le chapitre et la nature des travaux.

(3) Le chapitre 45 doit être détaillé conformément au plan de comptes, tant en dépenses qu'en recettes.

(4) Indiquer le chapitre.



<b>IV – ANNEXES</b>	<b>IV</b>
<b>ELEMENTS DU BILAN EQUILIBRE DES OPERATIONS FINANCIERES – DEPENSES</b>	<b>B7.1</b>

**DEPENSES A COUVRIR PAR DES RESSOURCES PROPRES**

Art. (1)	Libellé (1)	Crédits de l'exercice (BP + BS + DM + RAR N-1)	Réalizations
<b>DEPENSES TOTALES A COUVRIR PAR DES RESSOURCES PROPRES =A + B</b>		<b>87 000,00</b>	<b>I 86 631,10</b>
<b>16 Emprunts et dettes assimilées (A)</b>		<b>0,00</b>	<b>0,00</b>
1631	Emprunts obligataires	0,00	0,00
1641	Emprunts en euros	0,00	0,00
1643	Emprunts en devises	0,00	0,00
16441	Opérations afférentes à l'emprunt	0,00	0,00
1671	Avances consolidées du Trésor	0,00	0,00
1672	Emprunts sur comptes spéciaux du Trésor	0,00	0,00
1678	Autres emprunts et dettes	0,00	0,00
1681	Autres emprunts	0,00	0,00
1682	Bons à moyen terme négociables	0,00	0,00
1687	Autres dettes	0,00	0,00
<b>Dépenses et transferts à déduire des ressources propres (B)</b>		<b>87 000,00</b>	<b>86 631,10</b>
10...	<i>Reprise de dotations, fonds divers et réserves</i>		
10...	Reversement de dotations, fonds divers et réserves		
139	<i>Subv. invest. transférées cpte résultat</i>	87 000,00	86 631,10
020	Dépenses imprévues	0,00	0,00

	Op. de l'exercice I	Restes à réaliser en dépenses au 31/12	Solde d'exécution D001 de l'exercice précédent (N-1)	TOTAL II
<b>Dépenses à couvrir par des ressources propres</b>	<b>86 631,10</b>	<b>0,00</b>	<b>0,00</b>	<b>86 631,10</b>

(1) Détailler les chapitres budgétaires par article conformément au plan de comptes.

<b>IV – ANNEXES</b>	<b>IV</b>
<b>ELEMENTS DU BILAN EQUILIBRE DES OPERATIONS FINANCIERES – RECETTES</b>	<b>B7.2</b>

**RESSOURCES PROPRES**

Art. (1)	Libellé (1)	Crédits de l'exercice (BP + BS + DM + RAR N-1)	Réalizations
<b>RECETTES (RESSOURCES PROPRES) = a + b</b>		<b>251 564,00</b>	<b>III 133 539,64</b>
<b>Ressources propres externes de l'année (a)</b>		<b>0,00</b>	<b>0,00</b>
10222	FCTVA	0,00	0,00
10224	Versements pour dépassement PLD	0,00	0,00
10228	Autres fonds	0,00	0,00
138	Autres subventions invest. non transf.	0,00	0,00
26...	Participations et créances rattachées		
27...	Autres immobilisations financières		
<b>Ressources propres internes de l'année (b)</b>		<b>251 564,00</b>	<b>133 539,64</b>
169	Primes de remboursement des obligations	0,00	0,00
26...	Participations et créances rattachées		
27...	Autres immobilisations financières		
28...	Amortissement des immobilisations		
28051	Concessions et droits similaires	1 000,00	642,60
28182	Matériel de transport	15 000,00	12 123,18
281848	Autres matériels de bureau et mobiliers	500,00	85,77
28188	Autres immo. corporelles	125 000,00	120 688,09
481...	Charges à rép. sur plusieurs exercices		
024	Produits des cessions d'immobilisations	-9 260,00	0,00
021	Virement de la section de fonctionnement	119 324,00	0,00

	Opérations de l'exercice III	Restes à réaliser en recettes au 31/12	Solde d'exécution R001 de l'exercice précédent	Affectation R1068 de l'exercice précédent	TOTAL IV
<b>Total ressources propres disponibles</b>	<b>133 539,64</b>	<b>0,00</b>	<b>872 465,51</b>	<b>0,00</b>	<b>1 006 005,15</b>

	Montant
<b>Dépenses à couvrir par des ressources propres</b>	<b>II 86 631,10</b>
<b>Ressources propres disponibles</b>	<b>IV 1 006 005,15</b>
<b>Solde</b>	<b>V = IV – II (2) 919 374,05</b>

(1) Les comptes 169, 26, 27, 28 et 481 sont à détailler conformément au plan de comptes.

(2) Indiquer le signe algébrique.

**IV-B9 PATRIMOINE**

**LABORATOIRE DEPARTEMENTAL  
D'ANALYSES  
07**

<b>IV – ANNEXES</b>	<b>IV</b>
<b>ELEMENTS DU BILAN – VARIATION DU PATRIMOINE (article R. 3313-7 du CGCT) – ENTREES</b>	<b>B9.1</b>

**ETAT DES ENTREES D'IMMOBILISATIONS (article R. 3313-7 du CGCT)**

Modalité et date d'acquisition	Désignation du bien	N°d'inventaire	Valeur d'acquisition (coût historique)	Cumul des amortissements au 31/12/N	Durée d'amortissement en années (1)
<b>TOTAL GENERAL</b>			<b>174 078,40</b>	<b>0,00</b>	
<b>Acquisitions à titre onéreux</b>			<b>174 078,40</b>	<b>0,00</b>	
18/01/2016	91841-THERMOMIXER EPPENDORF ET CRYOBLOC PCR-COOLER	91841-	2 722,10	0,00	10
20/01/2016	91890-KANGOO EXPRESS DX259TG	91890-	13 059,56	0,00	5
20/01/2016	91904-HOMOGENEISEUR WITEG HG-15A ET TIGE	91904-	938,66	0,00	10
29/02/2016	92666-BAIN MARIE TW20L+COUVERCLE	92666-	1 176,00	0,00	10
09/03/2016	92859-PIPETTE MULTICANAUX EPPENDORF RESEARCH PLUS	92859-	1 503,27	0,00	10
14/03/2016	92938-ELINE ELECT PIPETTE 1-CH 100-5000 UL	92938-	3 489,76	0,00	10
15/03/2016	92974-VIDEO PROJECTEUR	92974-	1 638,22	0,00	5
22/03/2016	93142-KANGOO EXPRESS DZ473HB	93142-	13 059,56	0,00	5
22/03/2016	93141-KANGOO EXPRESS DZ498KA	93141-	13 059,56	0,00	5
29/03/2016	93208-REFRIGERATEUR LFKV3910 360L ET CONGELATEUR GP1213X122L	93208-	2 195,00	0,00	10
06/04/2016	93386-PH METRE 3310 SET 2 WTW+POOLTEST 6 SACOCHE	93386-	8 604,00	0,00	10
26/04/2016	93809-BAIN A AGITATION 1083	93809-	2 191,50	0,00	10
02/05/2016	93898-MICROPIPETTE E LINE ELECTRONIQUE 100-5000 UL	93898-	581,63	0,00	10
02/05/2016	93895-DILUFLOW ELITE 5KG DOUBLE POMPE	93895-	11 834,20	0,00	10
23/05/2016	94197-CHAINE CHROMATOGRAPHIE	94197-	32 665,00	0,00	10
13/06/2016	94516-SONDE PT 100 RESOLUTION 0.01	94516-	634,80	0,00	10
27/06/2016	94695-MICROPIPETTE EPPENDORF XPLOER ET PORTOIR	94695-	1 256,58	0,00	10
05/07/2016	94816-KIT VK2 COMPACT30 UPGRADE	94816-	7 500,00	0,00	10
06/07/2016	94828-CENTRIFUGEUSE SORVALL ST8 ET ST40 ET ROTOR	94828-	7 072,05	0,00	10
07/07/2016	94874-INCUBATEUR REFRIGERE BIO EXPERT 223L+114L	94874-	14 659,45	0,00	10
24/08/2016	95512-KANGOO EXPRESS ED140QQ	95512-	13 129,39	0,00	5
21/09/2016	95742-PREVI COLOR CYTOCENTRIFUGE	95742-	1 200,00	0,00	10
19/10/2016	96169-YARIS HYBRIDEDZ012NX	96169-	14 573,71	0,00	5
17/11/2016	96552-REFRIGERATEUR LIEBHERR 554L LKEXV 5400	96552-	2 510,40	0,00	10
17/11/2016	96553-REFRIGERATEUR LIEBHERR 360L LFKV 3910	96553-	2 824,00	0,00	10
<b>Acquisitions à titre gratuit</b>			<b>0,00</b>	<b>0,00</b>	
<b>Mise à disposition</b>			<b>0,00</b>	<b>0,00</b>	
<b>Affectation</b>			<b>0,00</b>	<b>0,00</b>	
<b>Mises en concession ou affermage</b>			<b>0,00</b>	<b>0,00</b>	
<b>Divers</b>			<b>0,00</b>	<b>0,00</b>	

(1) Si le bien acquis est amortissable, indiquer la durée d'amortissement.

<b>IV – ANNEXES</b>	<b>IV</b>
<b>ELEMENTS DU BILAN – VARIATION DU PATRIMOINE (article R. 3313-7 du CGCT) – SORTIES</b>	<b>B9.2</b>

**ETAT DES SORTIES DES BIENS D'IMMOBILISATIONS (article R. 3313-7 du CGCT)**

Modalités et date de sortie (1)	Désignation du bien	Date d'entrée	Valeur d'acquisition (coût historique)	Durée amortissement en années	Cumul amortissements antérieurs à l'exercice	VNC le jour de la cession	Prix de cession	Plus ou moins values (2)	VNC au 31/12 de l'exercice pour les cessions partielles (3)
<b>TOTAL GENERAL</b>							9 260,00	2 226,52	
<b>Cessions à titre onéreux</b>							<b>9 260,00</b>	<b>2 226,52</b>	
05/12/2016	83756-KANGOO EXPRESS DK033NK	24/10/2014	11 722,44	5	4 688,96	7 033,48	9 260,00	2 226,52	0,00
<b>Cessions à titre gratuit</b>							<b>0,00</b>	<b>0,00</b>	
<b>Mise à disposition</b>							<b>0,00</b>	<b>0,00</b>	
<b>Affectation</b>							<b>0,00</b>	<b>0,00</b>	
<b>Mises en concession ou affermage</b>							<b>0,00</b>	<b>0,00</b>	
<b>Mise à la réforme</b>							<b>0,00</b>	<b>0,00</b>	
<b>Divers</b>							<b>0,00</b>	<b>0,00</b>	

(1) Afficher une ligne par cession, qu'elle soit totale ou partielle.

(2) Plus ou moins value = prix de cession - VNC (valeur nette comptable) le jour de la cession.

(3) La VNC au 31/12 est différente de 0 s'il s'agit de cessions partielles.

<b>IV – ANNEXES</b>	<b>IV</b>
<b>ELEMENTS DU BILAN – VARIATION DU PATRIMOINE (article L. 300-5 du code de l'urbanisme) – ENTREES</b>	<b>B10.1</b>

**ETAT DES ENTREES D'IMMOBILISATIONS (article L. 300-5 du code de l'urbanisme) (1)**

Modalité et date d'acquisition	Désignation du bien	N°d'inventaire	Valeur d'acquisition (coût historique)	Cumul des amortissements au 31/12/N	Durée d'amortissement en années (2)
<b>TOTAL GENERAL</b>			0,00	0,00	
Acquisitions à titre onéreux			0,00	0,00	
Acquisitions à titre gratuit			0,00	0,00	
Mise à disposition			0,00	0,00	
Affectation			0,00	0,00	
Mises en concession ou affermage			0,00	0,00	
Divers			0,00	0,00	

(1) En application du c) de l'article L. 300-5 du code de l'urbanisme, il convient de retracer dans cet état les acquisitions et les cessions réalisées pendant la durée de l'exercice par le concessionnaire d'aménagement.

(2) Si le bien acquis est amortissable, indiquer la durée d'amortissement.

<b>IV – ANNEXES</b>	<b>IV</b>
<b>ELEMENTS DU BILAN – VARIATION DU PATRIMOINE (article L. 300-5 du code de l’urbanisme) – SORTIES</b>	<b>B10.2</b>

**ETAT DES SORTIES DES BIENS D’IMMOBILISATIONS (article L. 300-5 du code de l’urbanisme) (1)**

Modalités et date de sortie (2)	Désignation du bien	Date d’entrée	Valeur d’acquisition (coût historique)	Durée amortissement en années	Cumul amortissements antérieurs à l’exercice	VNC le jour de la cession	Prix de cession	Plus ou moins values (3)	VNC au 31/12 de l’exercice pour les cessions partielles (4)
<b>TOTAL GENERAL</b>							0,00	0,00	
Cessions à titre onéreux							0,00	0,00	
Cessions à titre gratuit							0,00	0,00	
Mise à disposition							0,00	0,00	
Affectation							0,00	0,00	
Mises en concession ou affermage							0,00	0,00	
Mise à la réforme							0,00	0,00	
Divers							0,00	0,00	

(1) En application du c) de l'article L. 300-5 du code de l'urbanisme, il convient de retracer dans cet état les acquisitions et les cessions réalisées pendant la durée de l'exercice par le concessionnaire d'aménagement.

(2) Afficher une ligne par cession, qu'elle soit totale ou partielle.

(3) Plus ou moins value = prix de cession - VNC (valeur nette comptable) le jour de la cession.

(4) La VNC au 31/12 est différente de 0 s'il s'agit de cessions partielles.



<b>IV – ANNEXES</b>	<b>IV</b>
<b>ELEMENTS DU BILAN – ETAT DES IMMOBILISATIONS – BATIMENTS SCOLAIRES</b>	<b>B11.1</b>

**Bâtiments scolaires et administratifs (1)**

	Désignation des ensembles	Date d'acquisition	Valeur acquisition	Durée amortissement	Cumul des amortissements antérieurs	Amortissements de l'exercice	Valeur nette comptable au 31/12 de l'exercice
<b>TOTAL</b>			0,00		0,00	0,00	0,00
Immobilisations incorporelles			0,00		0,00	0,00	0,00
Immobilisations corporelles			0,00		0,00	0,00	0,00
Autres			0,00		0,00	0,00	0,00

(1) Acquis à compter du 01/01/2004.

<b>IV – ANNEXES</b>	<b>IV</b>
<b>ELEMENTS DU BILAN – ETAT DES IMMOBILISATIONS – CONSTRUCTIONS</b>	<b>B11.2</b>

**Constructions, installations et agencements (hors bâtiments scolaires) (1)**

	Désignation des ensembles	Date d'acquisition	Valeur acquisition	Durée amortissement	Cumul des amortissements antérieurs	Amortissements de l'exercice	Valeur nette comptable au 31/12 de l'exercice
<b>TOTAL</b>			0,00		0,00	0,00	0,00
Immobilisations incorporelles			0,00		0,00	0,00	0,00
Immobilisations corporelles			0,00		0,00	0,00	0,00
Autres			0,00		0,00	0,00	0,00

(1) Acquis à compter du 01/01/2004.

<b>IV – ANNEXES</b>	<b>IV</b>
<b>ELEMENTS DU BILAN – ETAT DES IMMOBILISATIONS – MATERIELS ET OUTILLAGES</b>	<b>B11.3</b>

**Installations techniques, matériels et outillages en cours d'amortissement (1)**

Désignation du bien	Date d'acquisition	Valeur acquisition	Durée amortis- sement	Cumul des amortissements antérieurs	Amortissements de l'exercice	Valeur nette comptable au 31/12 de l'exercice
TOTAL		0,00		0,00	0,00	0,00

(1) Acquis à compter du 01/01/2004.

<b>IV – ANNEXES</b>	<b>IV</b>
<b>ELEMENTS DU BILAN – ETAT DES IMMOBILISATIONS – IMMOBILISATIONS CORPORELLES</b>	<b>B11.4</b>

**Autres immobilisations corporelles (1)**

Désignation du bien	Date d'acquisition	Valeur acquisition	Durée amortissement	Cumul des amortissements antérieurs	Amortissements de l'exercice	Valeur nette comptable au 31/12 de l'exercice
<b>TOTAL</b>		<b>4 236 899,73</b>		<b>3 545 751,27</b>	<b>127 409,79</b>	<b>517 070,06</b>
15322-INCUBATEUR A CO2	04/03/2004	5 802,91	8	5 802,91	0,00	0,00
11248-CMP 3015 R	05/03/2004	6 285,63	8	6 285,63	0,00	0,00
11368-CMP 1867 R	10/03/2004	5 055,55	8	5 055,55	0,00	0,00
11637-CHARIOT CARGOT 250	10/03/2004	148,68	1	148,68	0,00	0,00
11413-CMP 3502 R	15/03/2004	8 749,37	8	8 749,37	0,00	0,00
11698-CMP 1867 R	24/03/2004	9 786,50	8	9 786,50	0,00	0,00
11804-CMP 1867 R	30/03/2004	934,02	8	934,02	0,00	0,00
11802-CMP 1866 R	30/03/2004	1 138,53	8	1 138,53	0,00	0,00
12232-CMP 1866 R	20/04/2004	2 578,20	8	2 578,20	0,00	0,00
12386-CMP 1864 R	28/04/2004	2 328,71	8	2 328,71	0,00	0,00
12385-CMP 1865 R	28/04/2004	1 024,52	8	1 024,52	0,00	0,00
12422-CMP 3502 R	29/04/2004	5 270,97	8	5 270,97	0,00	0,00
18109-INCUBATEUR RÉFRIGERE INOX+ROULETTE MONTAGE	14/06/2004	4 455,48	8	4 455,48	0,00	0,00
14407-CMP 1800 R	08/07/2004	1 539,12	8	1 539,12	0,00	0,00
14695-CMP 1865	22/07/2004	3 601,13	8	3 601,13	0,00	0,00
14897-CMP 1864	02/08/2004	4 367,00	8	4 367,00	0,00	0,00
14894-CMP 1865	02/08/2004	769,56	8	769,56	0,00	0,00
15466-PH METRE AVEC ELECTRODE	06/09/2004	697,04	8	697,04	0,00	0,00
15517-BAIN MARIE	08/09/2004	987,48	8	987,48	0,00	0,00
18009-XENON LAMP	29/11/2004	854,54	8	854,54	0,00	0,00
18758-ANALYSEUR FLUX CONTINU SFA EVOLUTIF EN FIA	14/01/2005	61 282,62	8	61 282,62	0,00	0,00
19855-FAUTEUIL	09/03/2005	234,07	5	234,07	0,00	0,00
20942-REFROIDISSEUR A CIRCUIT FERME	31/03/2005	2 079,13	8	2 079,13	0,00	0,00
21267-AGITATEUR A TIGE STUART	04/04/2005	689,66	8	689,66	0,00	0,00
22605-ROBOT COUPE BLOC MOTEUR R 301 ULTRA	13/06/2005	692,71	8	692,71	0,00	0,00
22644-52 TABOURET - FAUTEUIL	15/06/2005	3 841,46	1	3 841,46	0,00	0,00
22645-201 FAUTEUILS - CHAISES	15/06/2005	18 063,51	1	18 063,51	0,00	0,00
22646-TABOURET	15/06/2005	28 049,70	1	28 049,70	0,00	0,00
22671-443 AJR 13 ACHAT VEHICULE LABO DEPARTEMENTAL	16/06/2005	10 561,74	5	10 561,74	0,00	0,00
22700-VESTAIRE - CASIER	20/06/2005	2 317,88	5	2 317,88	0,00	0,00
22699-CAISSON - TABLES	20/06/2005	2 947,74	5	2 947,74	0,00	0,00

Département des B.D.R. - LABO. DEPARTEMENTAL D'ANALYSES - CA - 2016

Désignation du bien	Date d'acquisition	Valeur acquisition	Durée amortissement	Cumul des amortissements antérieurs	Amortissements de l'exercice	Valeur nette comptable au 31/12 de l'exercice
22710-BUFFET - VAISSELIER	21/06/2005	1 313,30	5	1 313,30	0,00	0,00
22715-TABLE - PLATEAU	21/06/2005	985,00	5	985,00	0,00	0,00
22711-TABLES REUNION	21/06/2005	1 537,91	5	1 537,91	0,00	0,00
22714-165 RANGEMENTS - VESTIAIRES	21/06/2005	32 251,67	1	32 251,67	0,00	0,00
22799-ANALYSEUR DE CARBONE ORGANIQUE+PASSEUR AUTOMATIQUE ECHANTILL	23/06/2005	29 801,65	8	29 801,65	0,00	0,00
23092-GENERATEUR AUTOMATIQUE D'ELUANTS	11/07/2005	8 770,28	8	8 770,28	0,00	0,00
23119-GUERIDON	12/07/2005	5 401,23	5	5 401,23	0,00	0,00
23133-ENREGISTREUR VOCAL NUMERIQUE DS 330 LABOS DEPARTEMENTAUX	13/07/2005	139,29	5	139,29	0,00	0,00
23188-MOBILIER	19/07/2005	23 476,78	5	23 476,78	0,00	0,00
23213-BALANCE PORTABLE 210 G	20/07/2005	655,18	8	655,18	0,00	0,00
23215-BALANCE PORTABLE 410 G	20/07/2005	723,59	8	723,59	0,00	0,00
23214-BALANCE PORTABLE 610 G	20/07/2005	508,72	8	508,72	0,00	0,00
23259-ASPIRATEUR NEUTRALISEUR SCRUBBER B-414	21/07/2005	2 875,29	8	2 875,29	0,00	0,00
23277-MULTIPARAMETRE 340I	22/07/2005	780,18	8	780,18	0,00	0,00
23326-TURBIDIMETRE PORTABLE+STABLCAL	25/07/2005	1 416,39	8	1 416,39	0,00	0,00
23354-ETUVE BACTERIOLOGIQUE	26/07/2005	7 956,15	8	7 956,15	0,00	0,00
23355-REFRIGERATEUR+CONGELATEUR	26/07/2005	8 260,74	8	8 260,74	0,00	0,00
23353-INCUBATEUR VENTILE 240 L	26/07/2005	2 641,43	8	2 641,43	0,00	0,00
23626-LAVEUR DESINFECTEUR POUR VERRERIE+CHARIOT A INJECTION	17/08/2005	14 716,46	8	14 716,46	0,00	0,00
23625-INCUBATEUR BCR240 REFRIGERE 240 L+PROGRAMMATEUR	17/08/2005	8 879,57	8	8 879,57	0,00	0,00
23628-MASTERCLAVE 19+CHARIOT+KIT COUPLEUR+OPTION IMPRIM TICKET	17/08/2005	22 007,64	8	22 007,64	0,00	0,00
23635-ACHAT ET INSTALLATION DE GLACIERES A COMPRESSEUR 80 ET 110 L	18/08/2005	2 478,18	5	2 478,18	0,00	0,00
23652-AGITATEUR 9*250 ML	22/08/2005	1 288,45	8	1 288,45	0,00	0,00
23736-ENSEMBLE DE RAYONNAGE FERMOD DURALINOX	29/08/2005	11 432,12	8	11 432,12	0,00	0,00
23863-AUTOCLAVE PAILLASSE 121oC	05/09/2005	1 840,21	8	1 840,21	0,00	0,00
23902-BAIN THERMOSTATE DIGITHERM	06/09/2005	1 379,33	8	1 379,33	0,00	0,00
24116-REFRIGERATEUR LIEBHERR K2650 251L+310L	09/09/2005	2 512,48	5	2 512,48	0,00	0,00
24125-REFRIGERATEUR LIEBHERR KS 2610 252 L	09/09/2005	1 597,38	5	1 597,38	0,00	0,00
24175-SONDE THERMOCOUPLE	12/09/2005	621,71	8	621,71	0,00	0,00
24537-TABLE BALANCE PLATEAU ANTI VIBRATION	06/10/2005	2 324,57	8	2 324,57	0,00	0,00
24547-CHARIOT A INJECTION POUR HAUT DE VERRERIE	07/10/2005	1 146,06	8	1 146,06	0,00	0,00
24549-UNITE D'INJECTION ET FILTRATION AUTOMATIQUE D'ECHANTILLONS	10/10/2005	7 322,60	8	7 322,60	0,00	0,00
24588-ETUVE BACTERIOLOGIQUE 53L APT LINE	11/10/2005	1 096,18	8	1 096,18	0,00	0,00
24584-ETUVE UNIVERSELLE 53L+INCUBATEUR REFRIGERE 53L	11/10/2005	4 822,84	8	4 822,84	0,00	0,00
24693-SONDE ETALON VIGITEMP	17/10/2005	922,42	8	922,42	0,00	0,00
25033-BAIN D'ETALONNAGE HYPERION B+CUVE AMOVIBLE	27/10/2005	4 658,27	8	4 658,27	0,00	0,00
25396-AGITATEUR CHAUFFANT MR3002+	14/11/2005	600,41	8	600,41	0,00	0,00

Département des B.D.R. - LABO. DEPARTEMENTAL D'ANALYSES - CA - 2016

Désignation du bien	Date d'acquisition	Valeur acquisition	Durée amortissement	Cumul des amortissements antérieurs	Amortissements de l'exercice	Valeur nette comptable au 31/12 de l'exercice
25442-LITERA	15/11/2005	754,70	5	754,70	0,00	0,00
25443-RANGEMENT	15/11/2005	4 386,45	5	4 386,45	0,00	0,00
25444-RANGEMENT	15/11/2005	5 262,05	5	5 262,05	0,00	0,00
25438-BUFFET	15/11/2005	517,88	5	517,88	0,00	0,00
25435-TABLE DE REUNION	15/11/2005	369,37	5	369,37	0,00	0,00
25594-TELECOPIEUR FAX SAGEM MF 3440	16/11/2005	344,83	5	344,83	0,00	0,00
25599-TELECOPIEUR FAX SAGEM MF 3440	16/11/2005	344,83	5	344,83	0,00	0,00
25592-TELECOPIEUR FAX SAGEM MF 3440	16/11/2005	344,83	5	344,83	0,00	0,00
25598-TELECOPIEUR FAX SAGEM MF 3440	16/11/2005	344,83	5	344,83	0,00	0,00
25602-TELECOPIEUR FAX SAGEM MF 3440	16/11/2005	344,83	5	344,83	0,00	0,00
25596-TELECOPIEUR FAX SAGEM MF 3440	16/11/2005	344,83	5	344,83	0,00	0,00
25759-ACHAT DE CHARIOTS	22/11/2005	1 398,29	5	1 398,29	0,00	0,00
25758-MACHINE A CAFE - MICRO ONDE - GENERATEUR EAU CHAUDE	22/11/2005	2 053,78	5	2 053,78	0,00	0,00
26255-HOMOGENEISEUR ULTRA TURRAX	07/12/2005	811,37	8	811,37	0,00	0,00
26254-XENON LAMP PS 363DETECTOR	07/12/2005	822,13	8	822,13	0,00	0,00
26325-ACHAT AFICIO 3025	05/01/2006	2 213,50	5	2 213,50	0,00	0,00
26331-ACHAT AFICIO 3025	05/01/2006	2 213,50	5	2 213,50	0,00	0,00
26790-MOBILIER	19/01/2006	1 161,49	5	1 161,49	0,00	0,00
26794-MOBILIER	19/01/2006	883,80	1	883,80	0,00	0,00
26793-MOBILIER	19/01/2006	134,22	1	134,22	0,00	0,00
27231-POWDERCAP 811+PLAN DE TRAVAIL	20/01/2006	2 011,21	8	2 011,21	0,00	0,00
26758-CENTRIFUGEUSE+BAIN MARIE BUTYROMETRE	26/01/2006	1 755,82	8	1 755,82	0,00	0,00
27159-EFFET PELTEIER L7200	31/01/2006	4 103,35	8	4 103,35	0,00	0,00
27208-BAIN A SEC TF 350	31/01/2006	2 666,35	8	2 666,35	0,00	0,00
27028-FOURNITURES CHARIOT	07/02/2006	1 678,38	5	1 678,38	0,00	0,00
27500-LEVIER DECROCHAGE+COMBINE MOBILE+CASQUE	14/02/2006	916,51	5	916,51	0,00	0,00
27644-CENTRIFUGEUSE+ROTOR HIGHCONIC+ADAPTATEUR TUBE	21/02/2006	5 613,96	8	5 613,96	0,00	0,00
27760-ETALONNAGE DETECTEUR RADIOACTIVITE	03/03/2006	465,61	1	465,61	0,00	0,00
28207-AEROSEPT 100	21/03/2006	1 602,48	8	1 602,48	0,00	0,00
28188-CONGELATEUR	11/04/2006	898,02	5	898,02	0,00	0,00
28395-CASQUE SANS FIL+LEVIER DECROCHAGE	12/04/2006	282,58	5	282,58	0,00	0,00
28749-BAIN A SEC+PORTOIR ALU	04/05/2006	1 532,19	8	1 532,19	0,00	0,00
28609-ACHAT MOBILIER	05/05/2006	236,06	5	236,06	0,00	0,00
29016-PH PORTABLE 330	08/05/2006	2 859,58	1	2 859,58	0,00	0,00
28683-ACHAT EXTINCTEUR	10/05/2006	67,17	5	67,17	0,00	0,00
29398-LOGGER HAUTE TEMPERATURE	15/05/2006	654,67	8	654,67	0,00	0,00
28947-ACHAT COPIEUR	18/05/2006	799,47	5	799,47	0,00	0,00

Département des B.D.R. - LABO. DEPARTEMENTAL D'ANALYSES - CA - 2016

Désignation du bien	Date d'acquisition	Valeur acquisition	Durée amortissement	Cumul des amortissements antérieurs	Amortissements de l'exercice	Valeur nette comptable au 31/12 de l'exercice
28977-ACHAT COPIEUR	22/05/2006	799,47	5	799,47	0,00	0,00
29338-UNITE INTER 806	29/05/2006	600,05	8	600,05	0,00	0,00
29243-ETOILE T4	30/05/2006	739,13	8	739,13	0,00	0,00
29499-PH PORTABLE 330	19/06/2006	2 383,32	1	2 383,32	0,00	0,00
29496-PH PORTABLE 330	22/06/2006	476,27	1	476,27	0,00	0,00
29608-VESSEL ROTOR 16 HF100	23/06/2006	2 654,85	8	2 654,85	0,00	0,00
30255-AUTOMATE IMMUNOANALYSE UNI CEL DXI 800	29/06/2006	100 562,52	8	100 562,52	0,00	0,00
29847-DESTRUCTEUR DE DOCUMENT IDEAL 2402	28/07/2006	495,77	5	495,77	0,00	0,00
30368-STATIF UIS CX41 D RF-3	08/09/2006	2 825,51	8	2 825,51	0,00	0,00
30666-SPECTOMETRE D'EMISSION ATOMIQUE 720-ES AXIAL	14/09/2006	75 603,10	8	75 603,10	0,00	0,00
31493-ACHAT COPIEUR	21/11/2006	799,47	5	799,47	0,00	0,00
31759-REFRIGERATEUR	28/11/2006	873,62	5	873,62	0,00	0,00
34109-VIDEO PROJECTEUR	27/04/2007	1 435,49	5	1 435,49	0,00	0,00
35057-CONTADOR AVEC 1 TREMIE No1 POUR PETITES GRAINES	27/06/2007	4 704,19	5	4 704,19	0,00	0,00
35094-CONGELATEUR	29/06/2007	719,72	5	719,72	0,00	0,00
35105-LAVE VAISSELLE MIELE MODELE G 7883 AW DK	02/07/2007	5 031,77	5	5 031,77	0,00	0,00
35356-OSMOSEUR ET APPAREIL DE PRODUCTION D'EAU ULTRA PURE	16/07/2007	9 540,02	5	9 540,02	0,00	0,00
35369-LAVE VAISSELLE MODELE G7883AWDK+PANIER A INJECTION	16/07/2007	5 031,77	5	5 031,77	0,00	0,00
35386-POMPE A VIDE SECHE KNF SERIE LABOPORT	17/07/2007	1 232,89	5	1 232,89	0,00	0,00
35529-PASSEUR AUTOMATIQUE MODE LIQUIDE ET ESPACE DE TETE	25/07/2007	30 222,84	5	30 222,84	0,00	0,00
35639-PASSEUR AUTOMATIQUE POUR ANALYSE DE DCO ET AZOTE KJELDAHL	01/08/2007	12 567,89	5	12 567,89	0,00	0,00
35723-PRESSE PNEUMATIQUE	07/08/2007	2 486,11	5	2 486,11	0,00	0,00
36011-FOURNITURE ET POSE DE RAYONNAGE METALLIQUE	24/08/2007	3 181,31	5	3 181,31	0,00	0,00
36353-MISE A JOUR MATERIEL HYDROLOGIE	18/09/2007	2 700,72	5	2 700,72	0,00	0,00
36767-REFRIGERATEUR RIEBHERR	10/10/2007	1 134,83	5	1 134,83	0,00	0,00
37138-DEBIMETRE DIGITAL FLOW METER	26/10/2007	792,81	5	792,81	0,00	0,00
37254-MELANGE MULTIGAMMA RESINE	06/11/2007	1 632,76	8	1 632,76	0,00	0,00
38180-AGITATEUR POUR 5 AMPOULES A DECANter	17/12/2007	3 758,42	5	3 758,42	0,00	0,00
1446694-SYSTEME DE CHROMOTOGRAPHIE IONIQUE ICS 3000 DUAL	01/01/2008	36 990,00	5	36 990,00	0,00	0,00
1445680-EQUIPEMENT ATEX SALLE D'AUTOPSIE MARCHE 2008/80367	01/01/2008	147 738,60	5	147 738,60	0,00	0,00
1462259-M2SP EVO INST	01/01/2008	19 200,00	5	19 200,00	0,00	0,00
1438926-APPAREIL DE CHROMATOGRAPHIE HAUTE PERFORMANCE	01/01/2008	46 118,88	5	46 118,88	0,00	0,00
1449594-AUTOMATE IMMUNOSEROLOGIE EN MICROPLAQUE BEP 3	01/01/2008	106 380,72	5	106 380,72	0,00	0,00
1444849-CHROMATOGRAPHIE LIQUIDE	01/01/2008	224 000,00	5	224 000,00	0,00	0,00
1459744-PROCESSEUR D'ECHANTILLON ROBOTISE	01/01/2008	9 889,72	5	9 889,72	0,00	0,00
38682-SMASHER	17/01/2008	2 037,50	5	2 037,50	0,00	0,00
38670-MISE EN PLACE PAILLASSE PS3 LDA 13	17/01/2008	2 077,20	5	2 077,20	0,00	0,00

Département des B.D.R. - LABO. DEPARTEMENTAL D'ANALYSES - CA - 2016

Désignation du bien	Date d'acquisition	Valeur acquisition	Durée amortissement	Cumul des amortissements antérieurs	Amortissements de l'exercice	Valeur nette comptable au 31/12 de l'exercice
38928-BALANCES DE PRECISION MARCHE	25/01/2008	6 284,01	5	6 284,01	0,00	0,00
39147-CONGELATEUR 863L	04/02/2008	1 161,05	5	1 161,05	0,00	0,00
39172-KOBRA CELL + KIT ACCESSOIRE	04/02/2008	4 124,00	5	4 124,00	0,00	0,00
39235-COMPTEUR DE COLONIE MHY	06/02/2008	4 506,24	5	4 506,24	0,00	0,00
39581-CARTOUCHE EGC2 KOH	26/02/2008	1 121,00	5	1 121,00	0,00	0,00
39722-18 SONDÉ SILICIUM RADIO	05/03/2008	4 015,14	5	4 015,14	0,00	0,00
39776-ACHAT KANGOO EXPRESS 1.5	07/03/2008	12 002,73	5	12 002,73	0,00	0,00
39874-DETECTEUR FLUORIMETRIQUE MERCK HITACHI	12/03/2008	3 000,00	5	3 000,00	0,00	0,00
40390-FAUTEUIL DE TRAVAIL MACRO DOSSIER HAUT	09/04/2008	98,40	5	98,40	0,00	0,00
40893-ETUVE BACTERIO INE600 256L +BAC-----F.01310926/286083	13/05/2008	3 277,00	5	3 277,00	0,00	0,00
41125-COPIEUR RICOH AFICIO	28/05/2008	2 842,41	5	2 842,41	0,00	0,00
41278-GLACIERE A COMPRESSEUR WAECO 80L ET INSTALLATION	10/06/2008	2 938,60	5	2 938,60	0,00	0,00
41374-2 FAUTEUILS DE TRAVAIL DOSSIER HAUT	16/06/2008	196,80	5	196,80	0,00	0,00
41846-SAGEM AGORIS 4640	10/07/2008	354,02	5	354,02	0,00	0,00
42008-TABLE INFORMATIQUE ACTIU	22/07/2008	176,91	5	176,91	0,00	0,00
42310-PLAQUE MULTISKAN POUR VERIFICATION PLATE	08/08/2008	1 456,90	5	1 456,90	0,00	0,00
42360-COMPARATEUR COULEUR HAZEN	13/08/2008	2 461,00	5	2 461,00	0,00	0,00
42394-BAIN MARIE POLYTEST	14/08/2008	1 236,10	5	1 236,10	0,00	0,00
42457-SPECTRO MONO FAISCEAU LIBRA S11	26/08/2008	2 900,20	5	2 900,20	0,00	0,00
42616-OXYMETRE COMPACT DE PRECISION PAILLASSE-SERFLAM	05/09/2008	1 865,00	5	1 865,00	0,00	0,00
42946-RAMPES DE FILTRATION	22/09/2008	15 058,24	5	15 058,24	0,00	0,00
43243-BAIN MARIE	08/10/2008	780,90	5	780,90	0,00	0,00
43267-COMPTEUR DE COLONIES AVEC LOGICIEL	09/10/2008	4 506,24	5	4 506,24	0,00	0,00
43668-MICRO ONDES BRANDT	27/10/2008	174,22	5	174,22	0,00	0,00
43925-RAMPE DEXTRACTION 3 CHAUFFE BALLONS 1000ML	05/11/2008	1 207,00	5	1 207,00	0,00	0,00
44327-PASSEUR DECHANTILLON	24/11/2008	14 666,00	5	14 666,00	0,00	0,00
83512-REGUL ACTIF LDA	31/12/2008	39 350,58	5	39 350,58	0,00	0,00
83514-REGUL ACTIF LDA	31/12/2008	1 205 222,71	5	1 205 222,71	0,00	0,00
45678-INSTALLATION SALLE P3	02/02/2009	16 519,00	5	16 519,00	0,00	0,00
45679-SYSTEME DE MINERALISATION ET EVAPORATION	02/02/2009	6 529,00	5	6 529,00	0,00	0,00
45681-EQUIPEMENT VEHICULE KANGOO GLACIERE ALIMENTATION PAR BATTERI	03/02/2009	5 874,70	5	5 874,70	0,00	0,00
45797-COPIEUR RICOH AFICIO MP2550	06/02/2009	2 842,41	5	2 842,41	0,00	0,00
45850-AUTOMATE ELECTROPHORESE CAPILAIRE VEINE LIQUIDE	10/02/2009	18 450,00	5	18 450,00	0,00	0,00
45851-AUTOMATE ELECTROPHORESE CAPILAIRE VEINE LIQUIDE SOLDE	10/02/2009	3 670,00	5	3 670,00	0,00	0,00
46444-AUTOMATE BIO MOL SANTE ANIMAL	18/03/2009	29 750,00	5	29 750,00	0,00	0,00
46442-AUTOMATE BIOLOGIE MOLECULAIRE	18/03/2009	25 000,00	5	25 000,00	0,00	0,00
46443-ANALYSEUR DE MERCURE	18/03/2009	29 000,00	5	29 000,00	0,00	0,00



Département des B.D.R. - LABO. DEPARTEMENTAL D'ANALYSES - CA - 2016

Désignation du bien	Date d'acquisition	Valeur acquisition	Durée amortissement	Cumul des amortissements antérieurs	Amortissements de l'exercice	Valeur nette comptable au 31/12 de l'exercice
46446-DETECTEUR DE GERMANIUM	18/03/2009	17 722,00	5	17 722,00	0,00	0,00
46492-CAISSON ANTIBRUIT	19/03/2009	1 678,40	5	1 678,40	0,00	0,00
46475-AGITATEUR TRIDIMENSIONNEL POLYMAX	19/03/2009	3 591,00	5	3 591,00	0,00	0,00
46491-CAPOT DINSONORISATION VENTILE	19/03/2009	2 350,00	5	2 350,00	0,00	0,00
46523-BOITIER D'INTERFACE RADIO	20/03/2009	780,00	5	780,00	0,00	0,00
47014-ETUVE REFRIGERE FRIOCELL 111L	09/04/2009	3 958,76	5	3 958,76	0,00	0,00
47076-BAIN MARIE 22L +GRILLE FOND	15/04/2009	743,54	5	743,54	0,00	0,00
47224-ARMOIRE VENTILE+CONGELATEUR	21/04/2009	7 471,65	5	7 471,65	0,00	0,00
47469-APPAREIL A COLORATION EN CONTINU	12/05/2009	25 075,00	5	25 075,00	0,00	0,00
47668-LAVEUR DE MICROPLAQUE	26/05/2009	26 043,75	5	26 043,75	0,00	0,00
47681-ANALYSEUR FLU CONTINU PASEUR OTOMATIC ECHANTILLON	26/05/2009	25 236,00	5	25 236,00	0,00	0,00
49142-DENSITOMETRE DENSIMAT	14/08/2009	1 055,79	5	1 055,79	0,00	0,00
49653-KANGOO EXPRESS AC 567 RE - MARCHE 2008/70557	17/09/2009	11 968,77	5	11 968,77	0,00	0,00
49654-KANGOO EXPRESS DCI AC 543 RE - MARCHE 2008/70557	17/09/2009	11 968,77	5	11 968,77	0,00	0,00
49804-AUTOCLAVE DE PAILLASSE SEMI AUTOMATIQUE	24/09/2009	4 000,00	5	4 000,00	0,00	0,00
49991-BLOC METALLIQUE CHAUFFANT 12 PLACES+PROGRAMMATEUR PROCESSUS	06/10/2009	2 166,00	5	2 166,00	0,00	0,00
50439-SONDE DIGISET	27/10/2009	847,00	5	847,00	0,00	0,00
50475-REFRIGERATEUR RD30	28/10/2009	386,57	5	386,57	0,00	0,00
50586-SONDE RADIO SILICUM+PT1000 RADIO +ETALONNAGE	05/11/2009	3 725,00	5	3 725,00	0,00	0,00
50751-CAPTAIR SD 321 1P COLONNE FILTRATION PARTICULE	10/11/2009	3 165,00	5	3 165,00	0,00	0,00
50748-HOMOGENEISEUR TESEE PRECESS 24	10/11/2009	8 200,00	5	8 200,00	0,00	0,00
49655-KANGOO EXPRESS AC 565 RE MARCHE 2008/70557	20/11/2009	11 968,77	5	11 968,77	0,00	0,00
51992-EQUIPEMENT DE VEHICULE KANGOO AVEC GLACIERE - M 09/90298	21/01/2010	8 844,75	5	8 844,75	0,00	0,00
51993-MICROSCOPE REALUX BK5000 TRINOCULAIRE STATIF TOURELLE	21/01/2010	9 989,52	5	9 989,52	0,00	0,00
51994-SYSTEME DEXTRACTION DACIDE NUCLEIQUE PAR PARTICULE MAGNETIQU	21/01/2010	12 398,94	5	12 398,94	0,00	0,00
52028-SONDE RADIO SILICIUM ET ETALONNAGE	22/01/2010	160,00	5	160,00	0,00	0,00
52585-IMMATRICULATION RENAULT KANGOO - MARCHE 2009/70557	11/02/2010	374,00	5	374,00	0,00	0,00
53120-RENAULT KANGOO L1 EXPRESS DCI 85 AK 104 BN	22/03/2010	12 062,90	5	12 062,90	0,00	0,00
53392-BALANCE	13/04/2010	504,00	5	504,00	0,00	0,00
53528-ETUVE BACTERIO INCUCCELL 111L+PLATEAU TUBE+PIETEMENT POUR ENC	22/04/2010	2 956,30	5	2 956,30	0,00	0,00
54167-SONDE PT1000 RADIO	09/06/2010	320,00	5	320,00	0,00	0,00
54260-CONGELATEUR G5216 LIEBHERR	15/06/2010	1 027,17	5	1 027,17	0,00	0,00
55079-DEWAR DE STOCKAGE EN TRANSFERT	04/08/2010	1 836,85	5	1 836,85	0,00	0,00
55286-UNITE DE MINERALISATION KJELDAHL	18/08/2010	8 240,40	5	8 240,40	0,00	0,00
55424-CONGELATEUR LIEBHER G5216	27/08/2010	1 027,17	5	1 027,17	0,00	0,00
55866-FRAIS MISE EN ROUTE CLIO AZ 621 DT - MARCHE 2009/70556	24/09/2010	385,00	5	385,00	0,00	0,00
55861-CLIO EXPRESSIONDCI85 AZ621DT - MARCHE 2009/70556	24/09/2010	12 054,18	5	12 054,18	0,00	0,00

Département des B.D.R. - LABO. DEPARTEMENTAL D'ANALYSES - CA - 2016

Désignation du bien	Date d'acquisition	Valeur acquisition	Durée amortissement	Cumul des amortissements antérieurs	Amortissements de l'exercice	Valeur nette comptable au 31/12 de l'exercice
55835-3 VIDEO PROJECTEURS - MARCHÉ 2010/80053	24/09/2010	2 006,19	5	2 006,19	0,00	0,00
56096-KANGOO EXPRESS CONFORT	12/10/2010	12 337,97	5	12 337,97	0,00	0,00
56094-FRAIS MISE EN ROUTE	12/10/2010	385,50	5	385,50	0,00	0,00
56092-FRAIS MISE EN ROUTE	12/10/2010	385,50	5	385,50	0,00	0,00
56095-KANGOO EXPRESS CONFORT	12/10/2010	12 337,97	5	12 337,97	0,00	0,00
56537-ARMOIRE DE SECHAGE DE VERRERIE 556L	02/11/2010	1 520,00	5	1 520,00	0,00	0,00
56856-SONDE SILICIUM ETALONNAGE COFRAC	18/11/2010	960,00	5	960,00	0,00	0,00
56941-AQUIS MAT LABO	19/11/2010	2 516,86	5	2 516,86	0,00	0,00
57806-TURBIDIMETRE 2100 AN	11/01/2011	3 361,76	5	3 361,76	672,36	0,00
57807-INCUBATEUR REFRIGERE 115L	11/01/2011	3 891,30	5	3 891,30	778,26	0,00
57815-2 CENTRIFUGEUSES HERAEUS+THERMO	11/01/2011	19 964,54	5	19 964,54	3 992,94	0,00
57808-SONDE SILICIUM+ETALONNAGE	11/01/2011	1 665,00	5	1 665,00	333,00	0,00
57856-SUPPORT AGITATEUR+PLAQUE CHAUFFANTE	13/01/2011	728,25	5	728,25	145,65	0,00
57855-AGITATEUR COMPACT KS 15	13/01/2011	1 290,00	5	1 290,00	258,00	0,00
58438-BAIN A CIRCULATION 6L	09/02/2011	2 119,50	5	2 119,50	423,90	0,00
58928-BAIN MARIE 21L	09/03/2011	945,00	5	945,00	189,00	0,00
59616-FOURNITURE ET POSE DETECTEUR DE PRESENCE ET CAMERA	20/04/2011	2 996,40	5	2 996,40	599,28	0,00
59623-POMPE PERISTALTIQUE PM05	21/04/2011	3 021,04	5	3 021,04	604,24	0,00
60413-AUTOMATE DE COLORATION DE GRAM	15/06/2011	7 900,00	5	7 900,00	1 580,00	0,00
61016-MINIMIX 100W CC	26/07/2011	2 798,00	5	2 798,00	559,60	0,00
61253-CAISSON FILTRATION TYPE 305/610 - MARCHÉ 2009/90766	08/08/2011	14 225,36	5	14 225,36	2 845,08	0,00
61395-BATTERIES ET CONDENSATEURS	19/08/2011	7 987,20	5	7 987,20	1 597,44	0,00
61394-COMPRESSEUR CHAMBRE FROIDE M2	19/08/2011	579,00	5	579,00	115,80	0,00
61860-evaporateur chambre froide salle i2	14/09/2011	1 307,10	5	1 307,10	261,42	0,00
62248-M2000 RT INSTRUMENT	04/10/2011	35 000,00	5	35 000,00	7 000,00	0,00
62567-vc vitek2	26/10/2011	33 490,00	5	33 490,00	6 698,00	0,00
62569-VC SYSMEX	26/10/2011	37 990,00	5	37 990,00	7 598,00	0,00
62720-ENCEINTE +2/+40oC 500L	07/11/2011	1 765,45	5	1 765,45	353,09	0,00
62718-BAIN A ULTRASON+BAIN A CIRCULATION+AGITATEUR MAGNETIQUE	07/11/2011	1 222,42	5	1 222,42	244,50	0,00
63920-IMPRIMANTE DILUMAT3+ETIQUETTE	25/01/2012	737,25	8	368,60	92,15	368,65
64962-CLIMATISEUR FUJITSU SALLE M5+M2	06/04/2012	5 604,62	8	2 802,28	700,57	2 802,34
64970-INCUBATEUR 188L	06/04/2012	5 217,42	8	2 608,68	652,17	2 608,74
65529-DIFFUSEUR PHILEAS 50D DESINFECTION SURFACE	21/05/2012	4 832,40	8	2 416,20	604,05	2 416,20
66849-INCUBATEUR VENTILE ET REFRIGERE	23/07/2012	8 319,75	8	4 159,84	1 039,96	4 159,91
66898-FRIGO LIEBHERR 500L	25/07/2012	2 554,20	8	1 277,08	319,27	1 277,12
66897-CONGELATEUR LIEBHERR LGT3725 360L	25/07/2012	1 529,10	8	764,52	191,13	764,58
69185-LDA AUTOMATE EXTRACTION	22/11/2012	29 000,00	8	14 500,00	3 625,00	14 500,00

Département des B.D.R. - LABO. DEPARTEMENTAL D'ANALYSES - CA - 2016

Désignation du bien	Date d'acquisition	Valeur acquisition	Durée amortissement	Cumul des amortissements antérieurs	Amortissements de l'exercice	Valeur nette comptable au 31/12 de l'exercice
1349594-AUTOMATE IMMUNOSEROLOGIE EN MICROPLAQUE BEP 3	31/12/2012	70 920,51	10	28 368,20	7 092,05	42 552,31
1338926-APPAREIL DE CHROMATOGRAPHIE HAUTE PERFORMANCE	31/12/2012	11 529,72	10	4 611,88	1 152,97	6 917,84
1362259-M2SP EVO INST	31/12/2012	76 800,00	10	30 720,00	7 680,00	46 080,00
1359744-PROCESSEUR D'ECHANTILLON ROBOTISE	31/12/2012	39 558,91	10	15 823,56	3 955,89	23 735,35
1344849-CHROMATOGRAPHIE LIQUIDE	31/12/2012	56 000,00	10	22 400,00	5 600,00	33 600,00
1346694-SYSTEME DE CHROMOTOGRAPHIE IONIQUE ICS 3000 DUAL	31/12/2012	24 660,00	10	9 864,00	2 466,00	14 796,00
1345680-EQUIPEMENT ATEX SALLE D'AUTOPSIE MARCHE 2008/80367	31/12/2012	98 492,40	10	39 396,96	9 849,24	59 095,44
70494-INCUBATEUR REFRIGERE 112L	21/01/2013	3 089,40	8	1 158,51	386,17	1 930,89
71792-AUTOMATE FLORE MICROBIENNE	03/04/2013	45 600,00	10	13 680,00	4 560,00	31 920,00
71919-AXE GENERATEUR	08/04/2013	767,00	10	230,10	76,70	536,90
73586-COLORIMETRE PORTABLE DR820 PRELEVEMENT	01/07/2013	13 506,48	10	4 051,92	1 350,64	9 454,56
73755-INCUBATEUR BINDER SERIE BD 240 CONVEXION NATURELLE	08/07/2013	2 650,00	10	795,00	265,00	1 855,00
74153-PH METRE DE TERRAIN 3110	24/07/2013	5 200,02	10	1 560,00	520,00	3 640,02
74860-RENAULT KANGOO EXPRESS CX946BH	30/08/2013	12 069,03	5	7 241,40	2 413,80	4 827,63
74861-RENAULT KANGOO EXPRESS CX009BJ	30/08/2013	12 069,03	5	7 241,40	2 413,80	4 827,63
75561-AUTOMATE PH CONDUCTIVITE/TURBIDITE	08/10/2013	13 422,69	10	4 026,78	1 342,26	9 395,91
76669-4 GLACIERES WAECO POUR 2 VEHICULE	26/11/2013	6 167,96	10	1 850,37	616,79	4 317,59
77984-MICROSCOPE OLYMPUS BH2 A LED	31/01/2014	1 000,00	5	400,00	200,00	600,00
78387-LAVEUR ULTRASSON S LINE 1.75L	18/02/2014	572,00	5	228,80	114,40	343,20
78693-CONGELATEUR GN4113	05/03/2014	1 721,64	5	688,64	344,32	1 033,00
78952-OBJECTIF PLAN C 50X IMMERSION OLYMPUS	19/03/2014	580,00	5	232,00	116,00	348,00
79931-CRYOSTAT A CIRCULATION JULABO	07/05/2014	3 490,00	5	1 396,00	698,00	2 094,00
79935-MATERIEL DE LABORATOIRE/ CMP18E9 - SERVICE CSAEB H	07/05/2014	65,40	5	26,16	13,08	39,24
79912-MIXEUR WARNING SANS BOL	07/05/2014	1 000,00	5	400,00	200,00	600,00
79955-OBJECTIF 6.3 PLAN FLUOTAR LEITZ	09/05/2014	573,00	5	229,20	114,60	343,80
80671-rampe ez fit et pompe a vide ez stream	05/06/2014	5 586,00	5	2 234,40	1 117,20	3 351,60
80915-BAIN A SEC LED ET PORTOIR	18/06/2014	925,50	5	370,20	185,10	555,30
81828-SONDE OXYGE OXICAL CELLOX 325	01/08/2014	767,80	5	307,12	153,56	460,68
82755-CAPTEUR ANALYSE QUALITE DE L'AIR ET CENTRALE VERIFICATION	12/09/2014	5 024,00	5	2 009,60	1 004,80	3 014,40
82746-RAMPE EZ FIT 6 POSTE ET POMPE A VIDE	12/09/2014	5 586,00	5	2 234,40	1 117,20	3 351,60
82898-COLORIMETRE HACH LANGE DR/900	19/09/2014	10 416,60	5	4 166,64	2 083,32	6 249,96
82896-PH/MV METRE DE TERRAIN POLYVALENT	19/09/2014	4 317,60	5	1 727,04	863,52	2 590,56
83016-CAPTAIR XLS 4832C+6332C ET FILTRE MOLECULE	24/09/2014	15 400,22	5	6 160,08	3 080,04	9 240,14
83755-KANGOO EXPRESS DK065NK	24/10/2014	11 722,44	5	4 688,96	2 344,48	7 033,48
85072-MASTERCLAVE 528	09/01/2015	23 749,20	10	2 374,92	2 374,92	21 374,28
85962-BAGMIXER SW	20/02/2015	3 017,00	10	301,70	301,70	2 715,30
86543-ETUVE REFRIGEREE BRE 240	27/03/2015	4 592,00	10	459,20	459,20	4 132,80

Département des B.D.R. - LABO. DEPARTEMENTAL D'ANALYSES - CA - 2016

Désignation du bien	Date d'acquisition	Valeur acquisition	Durée amortissement	Cumul des amortissements antérieurs	Amortissements de l'exercice	Valeur nette comptable au 31/12 de l'exercice
86893-KANGOO EXPRESS DN539PX	16/04/2015	13 033,13	5	2 606,62	2 606,62	10 426,51
87527-RECEPTEUR ET SONDE POUR EQUIPER 151 POINT DE MESURE	01/06/2015	28 564,39	10	2 856,43	2 856,43	25 707,96
87573-AUTOMATE GESTION MICROPLAQUE EVOLIS TWIN PLUS	03/06/2015	28 900,00	10	2 890,00	2 890,00	26 010,00
87772-DETECTEUR UV-VISIBLE UHPLC+ VWD-3100	12/06/2015	7 547,64	10	754,76	754,76	6 792,88
88088-AUTOMATE IMMUNOANALYSE DXI 800	30/06/2015	40 002,80	10	4 000,28	4 000,28	36 002,52
88408-CAPTEUR PRESSION	20/07/2015	6 727,50	10	672,75	672,75	6 054,75
89729-CONDUCTIMETRE LAB 960+CELLULE CONDUCTIVITE TETRACON	02/10/2015	1 784,00	10	178,40	178,40	1 605,60
90309-CONDUCTIMETREHQ14D	27/10/2015	1 024,65	10	102,46	102,46	922,19
90401-VAC ELUT	03/11/2015	903,55	10	90,35	90,35	813,20
90892-REFRIGERATEUR PORTE PLEINE LFKV3910+ARMOIRE NEGATIV LGN3023	23/11/2015	5 425,00	10	542,50	542,50	4 882,50
91209-PORTOIR MICROTUBE	08/12/2015	14,63	1	14,63	14,63	0,00
91841-THERMOMIXER EPPENDORF ET CRYOBLOC PCR-COOLER	18/01/2016	2 722,10	10	0,00	0,00	0,00
91890-KANGOO EXPRESS DX259TG	20/01/2016	13 059,56	5	0,00	0,00	0,00
91904-HOMOGENEISEUR WITEG HG-15A ET TIGE	20/01/2016	938,66	10	0,00	0,00	0,00
92666-BAIN MARIE TW20L+COUVERCLE	29/02/2016	1 176,00	10	0,00	0,00	0,00
92859-PIPETTE MULTICANAUX EPPENDORF RESEARCH PLUS	09/03/2016	1 503,27	10	0,00	0,00	0,00
92938-ELINE ELECT PIPETTE 1-CH 100-5000 UL	14/03/2016	3 489,76	10	0,00	0,00	0,00
92974-VIDEO PROJECTEUR	15/03/2016	1 638,22	5	0,00	0,00	0,00
93142-KANGOO EXPRESS DZ473HB	22/03/2016	13 059,56	5	0,00	0,00	0,00
93141-KANGOO EXPRESS DZ498KA	22/03/2016	13 059,56	5	0,00	0,00	0,00
93208-REFRIGERATEUR LFKV3910 360L ET CONGELATEUR GP1213X 122L	29/03/2016	2 195,00	10	0,00	0,00	0,00
93386-PH METRE 3310 SET 2 WTW+POOLTEST 6 SACOCHE	06/04/2016	8 604,00	10	0,00	0,00	0,00
93809-BAIN A AGITATION 1083	26/04/2016	2 191,50	10	0,00	0,00	0,00
93898-MICROPIPETTE E LINE ELECTRONIQUE 100-5000 UL	02/05/2016	581,63	10	0,00	0,00	0,00
93895-DILUFLOW ELITE 5KG DOUBLE POMPE	02/05/2016	11 834,20	10	0,00	0,00	0,00
94197-CHAINE CHROMATOGRAPHIE	23/05/2016	32 665,00	10	0,00	0,00	0,00
94516-SONDE PT 100 RESOLUTION 0.01	13/06/2016	634,80	10	0,00	0,00	0,00
94695-MICROPIPETTE EPPENDORF XPLORER ET PORTOIR	27/06/2016	1 256,58	10	0,00	0,00	0,00
94816-KIT VK2 COMPACT30 UPGRADE	05/07/2016	7 500,00	10	0,00	0,00	0,00
94828-CENTRIFUGEUSE SORVALL ST8 ET ST40 ET ROTOR	06/07/2016	7 072,05	10	0,00	0,00	0,00
94874-INCUBATEUR REFRIGERE BIO EXPERT 223L+114L	07/07/2016	14 659,45	10	0,00	0,00	0,00
95512-KANGOO EXPRESS ED140QQ	24/08/2016	13 129,39	5	0,00	0,00	0,00
95742-PREVI COLOR CYTOCENTRIFUGE	21/09/2016	1 200,00	10	0,00	0,00	0,00
96169-YARIS HYBRIDEDZ012NX	19/10/2016	14 573,71	5	0,00	0,00	0,00
96552-REFRIGERATEUR LIEBHERR 554L LKEXV 5400	17/11/2016	2 510,40	10	0,00	0,00	0,00
96553-REFRIGERATEUR LIEBHERR 360L LFKV 3910	17/11/2016	2 824,00	10	0,00	0,00	0,00

(1) Acquis à compter du 01/01/2004.

<b>IV – ANNEXES</b>	<b>IV</b>
<b>ELEMENTS DU BILAN – ETAT DES IMMOBILISATIONS – IMMOBILISATIONS INCORPORELLES</b>	<b>B11.5</b>

**Immobilisations incorporelles (1)**

Désignation du bien	Date d'acquisition	Valeur acquisition	Durée amortissement	Cumul des amortissements antérieurs	Amortissements de l'exercice	Valeur nette comptable au 31/12 de l'exercice
<b>TOTAL</b>		<b>350 250,76</b>		<b>348 169,56</b>	<b>642,60</b>	<b>2 081,20</b>
34075-MARCHE 2005/506133 CONTROLE REGLEMENTAIRE RESEAU GAZ	31/12/2006	3 926,97	2	3 926,97	0,00	0,00
34830-LOGICIEL VERSION 7 + LICENCE CLIENT	18/06/2007	3 481,16	5	3 481,16	0,00	0,00
35642-LOGICIEL SPECTRAA	01/08/2007	2 259,16	5	2 259,16	0,00	0,00
39234-LOGICIEL HITACHI POUR HYGIENE ALIMENTAIRE	06/02/2008	5 915,00	5	5 915,00	0,00	0,00
51482-LICENCE AMADEUS	10/12/2009	795,00	5	795,00	0,00	0,00
83509-REGUL ACTIF LDA	31/12/2011	330 660,47	2	330 660,47	0,00	0,00
75579-LOGICIEL DE CAPTURE JANICH ET KLASS	08/10/2013	1 223,00	5	733,80	244,60	489,20
86067-LOGICIEL HPRIM SANTE	27/02/2015	1 990,00	5	398,00	398,00	1 592,00

(1) Acquis à compter du 01/01/2004.

<b>IV – ANNEXES</b>	<b>IV</b>
<b>ELEMENTS DU BILAN – ETAT DES IMMOBILISATIONS – PARTICIPATIONS</b>	<b>B11.6</b>

**Participations et créances rattachées à des participations**

Organisme dans lequel la participation est prise	Date délibération	Valeur acquisition	Observations (1)
TOTAL		0,00	
261 - Titres de participation		0,00	
266 – Autres formes de participation		0,00	

(1) Indiquer par exemple si une provision a été constituée.

<b>IV – ANNEXES</b>	<b>IV</b>
<b>ELEMENTS DU BILAN – ETAT DES IMMOBILISATIONS –AUTRES IMMOBILISATIONS FINANCIERES</b>	<b>B11.7</b>

**Autres immobilisations financières**

Nature de l'immobilisation financière	Date délibération	Valeur acquisition	Observations (1)
<b>TOTAL</b>		<b>0,00</b>	
271 - Titres immobilisés (droit de propriété)		0,00	
272 – Titres immobilisés (droit de créances)		0,00	
276 –Autres créances immobilisées		0,00	

(1) Indiquer par exemple si une provision a été constituée.



## **IV-B ELEMENTS DU BILAN**

### **BUDGET PRINCIPAL**

<b>IV - ANNEXES</b>	<b>IV</b>
<b>ELEMENTS DU BILAN - METHODES UTILISEES</b>	<b>B2</b>

### METHODES UTILISEES

Procédure d'amortissement (linéaire, dégressif, variable)	CHOIX DE L'ASSEMBLEE DELIBERANTE	Durée (en années)	Délibération du
	<b>Biens de faible valeur</b> - Seuil unitaire en deça duquel les immobilisations de peu de valeur s'amortissent sur un an (article D.3321-1 du CGCT) : 500 €		16 décembre 2005
	<b>Catégories de biens amortis</b>		
<b><u>Immobilisations incorporelles</u></b>			
Linéaire	Frais d'études	5 ans	16 décembre 2005
Linéaire	Frais de recherche et de développement	5 ans	16 décembre 2005
Linéaire	Frais d'insertion	5 ans	16 décembre 2005
Linéaire	Subvention qui finance des biens mobiliers, du matériel ou des études, ainsi que des aides à l'investissement des entreprises ne relevant d'aucune autre catégorie	5 ans	25 mars 2016
Linéaire	Subvention qui finance des biens immobiliers ou des installations	30 ans	25 mars 2016
Linéaire	Subvention qui finance des projets d'infrastructures d'intérêt national (exemple : lignes TGV, logement social, réseaux très haut débit, etc.)	40 ans	25 mars 2016
Linéaire	Concessions et droits similaires	2 ans	16 décembre 2005
<b><u>Immobilisations corporelles</u></b>			
Linéaire	Terrains de gisement	30 ans	16 décembre 2005
Linéaire	Matériels et biens acquis d'occasion	2 ans	26 mars 2010
Linéaire	Voitures	5 ans	16 décembre 2005
Linéaire	Voitures équipement D.D.E	5 ans	16 décembre 2005
Linéaire	Chevaux	5 ans	16 décembre 2005
Linéaire	Camions et véhicules industriels	8 ans	16 décembre 2005
Linéaire	Camions et véhicules équipement DDE	8 ans	16 décembre 2005
Linéaire	Équipements de garages	12 ans	16 décembre 2005
Linéaire	Équipements des ateliers	12 ans	16 décembre 2005
Linéaire	Petit outillage	12 ans	16 décembre 2005
Linéaire	Installations générales, agencements et aménagements divers	10 ans	16 décembre 2005
Linéaire	Mobilier	10 ans	16 décembre 2005
Linéaire	Matériel de bureau électrique ou électronique	8 ans	16 décembre 2005
Linéaire	Matériel de bureau classique	8 ans	16 décembre 2005
Linéaire	Matériel de téléphonie	8 ans	16 décembre 2005
Linéaire	Matériel électroménager	8 ans	16 décembre 2005
Linéaire	Petit équipement forestier	8 ans	16 décembre 2005
Linéaire	Matériel médical et paramédical	8 ans	16 décembre 2005
Linéaire	Matériel informatique	5 ans	16 décembre 2005
Linéaire	Matériel informatique des collèges	5 ans	16 décembre 2005
Linéaire	Matériels classiques	10 ans	16 décembre 2005
Linéaire	Coffre-fort	25 ans	16 décembre 2005
Linéaire	Installations, agencements et construction des appareils de chauffage	20 ans	16 décembre 2005

<b>IV - ANNEXES</b>	<b>IV</b>
<b>ELEMENTS DU BILAN - METHODES UTILISEES</b>	<b>B2</b>

### METHODES UTILISEES

Procédure d'amortissement (linéaire, dégressif, variable)	CHOIX DE L'ASSEMBLEE DELIBERANTE		Délibération du
Linéaire	Appareils de levage-ascenseurs	25 ans	16 décembre 2005
Linéaire	Appareils de laboratoire	10 ans	29 mars 2013
Linéaire	Agencements et équipements des cuisines	12 ans	16 décembre 2005
Linéaire	Équipements sportifs	15 ans	16 décembre 2005
Linéaire	Plantations	20 ans	16 décembre 2005
Linéaire	Autres agencements et aménagements de terrains	20 ans	16 décembre 2005
Linéaire	Bâtiments scolaires	25 ans	16 décembre 2005
Linéaire	Bâtiments	30 ans	16 décembre 2005
Linéaire	Construction sur sol d'autrui	Durée du bail à construction	16 décembre 2005
Linéaire	Bâtiments légers, abris	15 ans	16 décembre 2005
Linéaire	Réseaux divers	20 ans	16 décembre 2005
Linéaire	Réseaux des collèges	20 ans	16 décembre 2005
Linéaire	Agencement et aménagement de bâtiments, installations électriques et téléphoniques	20 ans	16 décembre 2005

<b>IV – ANNEXES</b>	<b>IV</b>
<b>ELEMENTS DU BILAN – DETAIL DES OPERATIONS POUR COMPTE DE TIERS</b>	<b>B5</b>

## CHAPITRE D'OPERATIONS POUR COMPTE DE TIERS (Détail) (1)

N° opération : 45441001		Intitulé de l'opération : Aménagements fonciers dépenses				Date de la délibération :	
	Cumul des réalisations avant l'exercice	Sur l'exercice				Cumul des réalisations au 31/12/N	
		Crédits ouverts (BP+DM+RAR N-1)	Réalisations	Restes à réaliser	Op. à annuler		
<b>DEPENSES (a)</b>	<b>1 318 694,88</b>	<b>0,00</b>	<b>0,00</b>	<b>0,00</b>	<b>0,00</b>	<b>1 318 694,88</b>	
45441 Aménagements fonciers dépenses (2)	1 318 694,88	0,00	0,00	0,00	0,00	1 318 694,88	
040 Travaux réalisés par le personnel du mandataire	0,00	0,00	0,00	0,00	0,00	0,00	
041 Opérations d'ordre à l'intérieur de la section	0,00	0,00	0,00	0,00	0,00	0,00	
Annulations sur dépenses (c) (3)	0,00	0,00	0,00	0,00	0,00	0,00	
<b>Dépenses nettes (a – c)</b>	<b>1 318 694,88</b>	<b>0,00</b>	<b>0,00</b>	<b>0,00</b>	<b>0,00</b>	<b>1 318 694,88</b>	
<b>RECETTES (b)</b>	<b>0,00</b>	<b>0,00</b>	<b>0,00</b>	<b>0,00</b>	<b>0,00</b>	<b>0,00</b>	
Financement par le mandant et par d'autres tiers (4)	0,00	0,00	0,00	0,00	0,00	0,00	
040 Financement par le mandataire	0,00	0,00	0,00	0,00	0,00	0,00	
041 Financement par emprunt à la charge du tiers	0,00	0,00	0,00	0,00	0,00	0,00	
Annulations sur recettes (d) (3)	0,00	0,00	0,00	0,00	0,00	0,00	
<b>Recettes nettes (b - d)</b>	<b>0,00</b>	<b>0,00</b>	<b>0,00</b>	<b>0,00</b>	<b>0,00</b>	<b>0,00</b>	

N° opération : 45442001		Intitulé de l'opération : Aménagements fonciers recettes				Date de la délibération :	
	Cumul des réalisations avant l'exercice	Sur l'exercice				Cumul des réalisations au 31/12/N	
		Crédits ouverts (BP+DM+RAR N-1)	Réalisations	Restes à réaliser	Op. à annuler		
<b>DEPENSES (a)</b>	<b>0,00</b>	<b>0,00</b>	<b>0,00</b>	<b>0,00</b>	<b>0,00</b>	<b>0,00</b>	
040 Travaux réalisés par le personnel du mandataire	0,00	0,00	0,00	0,00	0,00	0,00	
041 Opérations d'ordre à l'intérieur de la section	0,00	0,00	0,00	0,00	0,00	0,00	
Annulations sur dépenses (c) (3)	0,00	0,00	0,00	0,00	0,00	0,00	
<b>Dépenses nettes (a – c)</b>	<b>0,00</b>	<b>0,00</b>	<b>0,00</b>	<b>0,00</b>	<b>0,00</b>	<b>0,00</b>	
<b>RECETTES (b)</b>	<b>1 318 694,91</b>	<b>0,00</b>	<b>0,00</b>	<b>0,00</b>	<b>0,00</b>	<b>1 318 694,88</b>	
45442 Financement par le mandant et par d'autres tiers (4)	1 318 694,88	0,00	0,00	0,00	0,00	1 318 694,88	
040 Financement par le mandataire	0,00	0,00	0,00	0,00	0,00	0,00	

N° opération : 45442001		Intitulé de l'opération : Aménagements fonciers recettes				Date de la délibération :	
	Cumul des réalisations avant l'exercice	Sur l'exercice				Cumul des réalisations au 31/12/N	
		Crédits ouverts (BP+DM+RAR N-1)	Réalisations	Restes à réaliser	Op. à annuler		
041 Financement par emprunt à la charge du tiers	0,00	0,00	0,00	0,00	0,00	0,00	
45442 Annulations sur recettes (d) (3)	0,03	0,00	0,00	0,00	0,00	0,00	
<b>Recettes nettes (b - d)</b>	<b>1 318 694,88</b>	<b>0,00</b>	<b>0,00</b>	<b>0,00</b>	<b>0,00</b>	<b>1 318 694,88</b>	

N° opération : 4581003		Intitulé de l'opération : Faculté d'Odontologie Faculté d'odontologie				Date de la délibération :	
	Cumul des réalisations avant l'exercice	Sur l'exercice				Cumul des réalisations au 31/12/N	
		Crédits ouverts (BP+DM+RAR N-1)	Réalisations	Restes à réaliser	Op. à annuler		
<b>DEPENSES (a)</b>	<b>8 376 126,56</b>	<b>50 000,00</b>	<b>25 151,35</b>	<b>0,00</b>	<b>24 848,65</b>	<b>8 401 277,91</b>	
4581 Faculté d'odontologie (2)	8 376 126,56	50 000,00	25 151,35	0,00	24 848,65	8 401 277,91	
040 Travaux réalisés par le personnel du mandataire	0,00	0,00	0,00	0,00	0,00	0,00	
041 Opérations d'ordre à l'intérieur de la section	0,00	0,00	0,00	0,00	0,00	0,00	
Annulations sur dépenses (c) (3)	0,00	0,00	0,00	0,00	0,00	0,00	
<b>Dépenses nettes (a - c)</b>	<b>8 376 126,56</b>	<b>50 000,00</b>	<b>25 151,35</b>	<b>0,00</b>	<b>24 848,65</b>	<b>8 401 277,91</b>	
<b>RECETTES (b)</b>	<b>3 850 766,78</b>	<b>25 200,00</b>	<b>0,00</b>	<b>0,00</b>	<b>25 200,00</b>	<b>3 850 766,53</b>	
4582 Financement par le mandant et par d'autres tiers (4)	3 850 766,53	0,00	0,00	0,00	0,00	3 850 766,53	
040 Financement par le mandataire	0,00	0,00	0,00	0,00	0,00	0,00	
041 Financement par emprunt à la charge du tiers	0,00	25 200,00	0,00	0,00	25 200,00	0,00	
4582 Annulations sur recettes (d) (3)	0,25	0,00	0,00	0,00	0,00	0,00	
<b>Recettes nettes (b - d)</b>	<b>3 850 766,53</b>	<b>25 200,00</b>	<b>0,00</b>	<b>0,00</b>	<b>25 200,00</b>	<b>3 850 766,53</b>	

N° opération : 4581015		Intitulé de l'opération : Collège Fraissinet et groupe scolaire Puget Opération Fraissinet				Date de la délibération :	
	Cumul des réalisations avant l'exercice	Sur l'exercice				Cumul des réalisations au 31/12/N	
		Crédits ouverts (BP+DM+RAR N-1)	Réalisations	Restes à réaliser	Op. à annuler		
<b>DEPENSES (a)</b>	<b>29 389 235,52</b>	<b>0,00</b>	<b>0,00</b>	<b>0,00</b>	<b>0,00</b>	<b>29 389 235,52</b>	
4581 Collège Fraissinet et groupe scolaire Puget (2)	29 389 235,52	0,00	0,00	0,00	0,00	29 389 235,52	
040 Travaux réalisés par le personnel du mandataire	0,00	0,00	0,00	0,00	0,00	0,00	
041 Opérations d'ordre à l'intérieur de la section	0,00	0,00	0,00	0,00	0,00	0,00	

N° opération : 4581015		Intitulé de l'opération : Collège Fraissinet et groupe scolaire Puget Opération Fraissinet				Date de la délibération :
	Cumul des réalisations avant l'exercice	Sur l'exercice				Cumul des réalisations au 31/12/N
		Crédits ouverts (BP+DM+RAR N-1)	Réalisations	Restes à réaliser	Op. à annuler	
Annulations sur dépenses (c) (3)	0,00	0,00	0,00	0,00	0,00	0,00
<b>Dépenses nettes (a – c)</b>	<b>29 389 235,52</b>	<b>0,00</b>	<b>0,00</b>	<b>0,00</b>	<b>0,00</b>	<b>29 389 235,52</b>
<b>RECETTES (b)</b>	<b>3 782 348,31</b>	<b>0,00</b>	<b>0,00</b>	<b>0,00</b>	<b>0,00</b>	<b>3 782 348,31</b>
4582 Financement par le mandant et par d'autres tiers (4)	3 782 348,31	0,00	0,00	0,00	0,00	3 782 348,31
040 Financement par le mandataire	0,00	0,00	0,00	0,00	0,00	0,00
041 Financement par emprunt à la charge du tiers	0,00	0,00	0,00	0,00	0,00	0,00
Annulations sur recettes (d) (3)	0,00	0,00	0,00	0,00	0,00	0,00
<b>Recettes nettes (b - d)</b>	<b>3 782 348,31</b>	<b>0,00</b>	<b>0,00</b>	<b>0,00</b>	<b>0,00</b>	<b>3 782 348,31</b>

N° opération : 4581016		Intitulé de l'opération : Arenc Bachas				Date de la délibération :
	Cumul des réalisations avant l'exercice	Sur l'exercice				Cumul des réalisations au 31/12/N
		Crédits ouverts (BP+DM+RAR N-1)	Réalisations	Restes à réaliser	Op. à annuler	
<b>DEPENSES (a)</b>	<b>1 344 935,49</b>	<b>0,00</b>	<b>0,00</b>	<b>0,00</b>	<b>0,00</b>	<b>1 344 935,49</b>
4581 Arenc Bachas (2)	1 344 935,49	0,00	0,00	0,00	0,00	1 344 935,49
040 Travaux réalisés par le personnel du mandataire	0,00	0,00	0,00	0,00	0,00	0,00
041 Opérations d'ordre à l'intérieur de la section	0,00	0,00	0,00	0,00	0,00	0,00
Annulations sur dépenses (c) (3)	0,00	0,00	0,00	0,00	0,00	0,00
<b>Dépenses nettes (a – c)</b>	<b>1 344 935,49</b>	<b>0,00</b>	<b>0,00</b>	<b>0,00</b>	<b>0,00</b>	<b>1 344 935,49</b>
<b>RECETTES (b)</b>	<b>1 344 935,49</b>	<b>0,00</b>	<b>0,00</b>	<b>0,00</b>	<b>0,00</b>	<b>1 344 935,49</b>
4582 Financement par le mandant et par d'autres tiers (4)	600 338,18	0,00	0,00	0,00	0,00	600 338,18
040 Financement par le mandataire	0,00	0,00	0,00	0,00	0,00	0,00
041 Financement par emprunt à la charge du tiers	744 597,31	0,00	0,00	0,00	0,00	744 597,31
Annulations sur recettes (d) (3)	0,00	0,00	0,00	0,00	0,00	0,00
<b>Recettes nettes (b - d)</b>	<b>1 344 935,49</b>	<b>0,00</b>	<b>0,00</b>	<b>0,00</b>	<b>0,00</b>	<b>1 344 935,49</b>

(1) Ouvrir un cadre par opération pour compte de tiers.

(2) Inscrire le chapitre et la nature des travaux.

(3) Le chapitre 45 doit être détaillé conformément au plan de comptes, tant en dépenses qu'en recettes.

(4) Indiquer le chapitre.

<b>IV – ANNEXES</b>	<b>IV</b>
<b>ELEMENTS DU BILAN EQUILIBRE DES OPERATIONS FINANCIERES – DEPENSES</b>	<b>B7.1</b>

**DEPENSES A COUVRIR PAR DES RESSOURCES PROPRES**

Art. (1)	Libellé (1)	Crédits de l'exercice (BP + BS + DM + RAR N-1)	Réalizations
<b>DEPENSES TOTALES A COUVRIR PAR DES RESSOURCES PROPRES =A + B</b>		<b>69 120 000,00</b>	<b>66 031 665,66</b>
<b>16 Emprunts et dettes assimilées (A)</b>		<b>52 100 000,00</b>	<b>50 600 854,12</b>
1631	Emprunts obligataires	0,00	0,00
1641	Emprunts en euros	52 100 000,00	50 600 854,12
1643	Emprunts en devises	0,00	0,00
16441	Opérations afférentes à l'emprunt	0,00	0,00
1671	Avances consolidées du Trésor	0,00	0,00
1672	Emprunts sur comptes spéciaux du Trésor	0,00	0,00
1678	Autres emprunts et dettes	0,00	0,00
1681	Autres emprunts	0,00	0,00
1682	Bons à moyen terme négociables	0,00	0,00
1687	Autres dettes	0,00	0,00
<b>Dépenses et transferts à déduire des ressources propres (B)</b>		<b>17 020 000,00</b>	<b>15 430 811,54</b>
10...	<i>Reprise de dotations, fonds divers et réserves</i>		
10...	Reversement de dotations, fonds divers et réserves		
103	Plan de relance FCTVA	6 300 000,00	6 300 000,00
139	<i>Subv. invest. transférées cpte résultat</i>	9 420 000,00	9 130 811,54
020	Dépenses imprévues	1 300 000,00	0,00

	Op. de l'exercice I	Restes à réaliser en dépenses au 31/12	Solde d'exécution D001 de l'exercice précédent (N-1)	TOTAL II
<b>Dépenses à couvrir par des ressources propres</b>	<b>66 031 665,66</b>	<b>13 403 227,67</b>	<b>107 981 976,79</b>	<b>187 416 870,12</b>

(1) Détailler les chapitres budgétaires par article conformément au plan de comptes.

<b>IV – ANNEXES</b>	<b>IV</b>
<b>ELEMENTS DU BILAN EQUILIBRE DES OPERATIONS FINANCIERES – RECETTES</b>	<b>B7.2</b>

**RESSOURCES PROPRES**

Art. (1)	Libellé (1)	Crédits de l'exercice (BP + BS + DM + RAR N-1)	Réalizations
<b>RECETTES (RESSOURCES PROPRES) = a + b</b>		<b>374 973 366,59</b>	<b>III 272 579 894,43</b>
<b>Ressources propres externes de l'année (a)</b>		<b>34 247 693,00</b>	<b>33 458 980,58</b>
10222	FCTVA	30 600 000,00	30 115 213,47
10224	Versements pour dépassement PLD	0,00	0,00
10228	Autres fonds	0,00	0,00
138	Autres subventions invest. non transf.	0,00	0,00
26...	Participations et créances rattachées		
27...	Autres immobilisations financières		
2743	Prêts au personnel	80 000,00	80 955,12
2748	Autres prêts	3 486 845,00	3 181 963,33
27638	Créance Autres établissements publics	80 848,00	80 848,66
<b>Ressources propres internes de l'année (b)</b>		<b>340 725 673,59</b>	<b>239 120 913,85</b>
169	Primes de remboursement des obligations	17 653,00	17 652,17
26...	Participations et créances rattachées		
27...	Autres immobilisations financières		
28...	Amortissement des immobilisations		
28031	Frais d'études	13 112 000,00	13 109 396,76
28033	Frais d'insertion	19 000,00	18 131,34
2804111	Subv. Etat : Bien mobilier, matériel	882 000,00	881 160,80
2804112	Subv. Etat : Bâtiments, installations	18 557 000,00	18 551 991,10
2804113	Subv. Etat : Projet infrastructure	5 147 000,00	5 146 529,33
2804122	Subv. Régions : Bâtiments, installations	1 506 000,00	1 505 367,67
2804132	Subv. Dpt : Bâtiments, installations	900 000,00	856 496,35
2804141	Subv.Cne : Bien mobilier, matériel	3 210 000,00	3 205 077,72
2804142	Subv.Cne : Bâtiments, installations	92 500 000,00	92 426 228,27
2804161	Subv. SPIC : Bien mobilier, matériel	3 000 000,00	2 788 747,19
2804162	Subv. SPIC : Bâtiments, installations	2 000 000,00	1 700 468,97
2804163	Subv. SPIC : Projet infrastructure	546 000,00	545 799,88
28041711	CDE : Bien mobilier, matériel	7 000,00	6 040,00
28041722	CCAS : Bâtiments, installations	24 000,00	23 400,00
28041781	Autres EPL: Bien mobilier, matériel	6 850 000,00	6 837 692,10
28041782	Autres EPL: Bâtiments, installations	4 367 000,00	4 365 313,59
28041783	Autres EPL: Projet infrastructure	10 490 000,00	10 484 983,00
2804181	Autres org pub - Biens mob, mat, études	2 607 000,00	2 606 544,50
2804182	Autres org pub - Bât. et installations	1 983 000,00	1 977 620,40
2804183	Autres org pub-Proj infrastruct int nat.	11 105 000,00	11 078 069,29
280421	Privé - Biens mob., matériel et études	7 154 000,00	7 153 238,06
280422	Privé - Bâtiments et installations	4 537 000,00	4 536 667,15
280423	Privé : Projet infrastructure	322 000,00	321 898,07
280431	Subv.Scol : Bien mobilier, matériel	1 357 000,00	1 344 182,91
280432	Subv.Scol : Bâtiments, installations	1 340 000,00	1 339 703,76
2804411	Sub nat org pub - Biens mob, mat, études	2 968 000,00	2 967 478,40
2804412	Sub nat org pub - Bât. et installations	25 000,00	24 819,91
2804421	Sub nat privé - Biens mob, mat, études	11 310 000,00	11 304 851,79
28051	Concessions et droits similaires	2 260 000,00	2 254 438,08
2808	Autres immobilisations incorporelles	23 000,00	22 150,00
28121	Plantations d'arbres et d'arbustes	30 000,00	29 576,87
28128	Autres aménagements de terrains	348 000,00	347 600,77
281311	Bâtiments administratifs	3 163 000,00	3 162 981,30
281312	Bâtiments scolaires	5 250 000,00	5 233 863,27



Art. (1)	Libellé (1)	Crédits de l'exercice (BP + BS + DM + RAR N-1)	Réalisations
281313	Bâtiments sociaux et médico-sociaux	2 000 000,00	1 994 869,61
281314	Bâtiments culturels et sportifs	345 600,00	345 541,75
281318	Autres bâtiments publics	617 000,00	616 239,84
281321	Immeubles de rapport	120 000,00	119 514,51
281328	Autres bâtiments privés	1 200,00	1 188,35
281351	Bâtiments publics	300 000,00	298 013,25
28157	Matériel et outillage techniques	672 000,00	634 212,69
2817312	Bâtiments scolaires (m. à dispo)	7 852 400,00	7 832 005,61
2817318	Autres bâtiments publics (m. à dispo)	50 000,00	49 734,02
281788	Autres immo. corporelles (m. à dispo)	1 000,00	897,00
28181	Installations générales, aménagt divers	606 300,00	606 265,08
28182	Matériel de transport	2 000 000,00	1 926 495,93
281831	Matériel informatique scolaire	1 271 000,00	1 269 314,96
281838	Autre matériel informatique	3 362 000,00	3 361 477,52
281848	Autres matériels de bureau et mobiliers	901 500,00	898 228,19
28185	Matériel de téléphonie	91 000,00	90 075,67
28188	Autres immo. corporelles	910 000,00	900 679,10
481...	Charges à rép. sur plusieurs exercices		
024	Produits des cessions d'immobilisations	1 826 576,00	0,00
021	Virement de la section de fonctionnement	98 881 444,59	0,00

	Opérations de l'exercice III	Restes à réaliser en recettes au 31/12	Solde d'exécution R001 de l'exercice précédent	Affectation R1068 de l'exercice précédent	TOTAL IV
<b>Total ressources propres disponibles</b>	<b>272 579 894,43</b>	<b>94 686 120,00</b>	<b>0,00</b>	<b>28 949 909,19</b>	<b>396 215 923,62</b>

	Montant	
<b>Dépenses à couvrir par des ressources propres</b>	II	<b>187 416 870,12</b>
<b>Ressources propres disponibles</b>	IV	<b>396 215 923,62</b>
<b>Solde</b>	V = IV - II (2)	<b>208 799 053,50</b>

(1) Les comptes 169, 26, 27, 28 et 481 sont à détailler conformément au plan de comptes.

(2) Indiquer le signe algébrique.

## IV - ANNEXES

IV

## ELEMENTS DU BILAN - SERVICES ASSUJETTIS A LA TVA - VUE D'ENSEMBLE

B8

## 1930 - DSIT BILLETIQUE (1)

INVESTISSEMENT			
MANDATS EMIS		TITRES EMIS	
10	Dotations, fonds divers et réserves	10	Dotations, fonds divers et réserves
13	Subventions d'investissement	13	Subventions d'investissement
16	Emprunts et dettes assimilées	16	Emprunts et dettes assimilées
20	Immobilisations incorporelles (hors programme)	20	Immobilisations incorporelles
204	Subventions d'équipement versées	204	Subventions d'équipement versées
21	Immobilisations corporelles (hors programme)	21	Immobilisations corporelles
22	Immobilisations reçues en affectation (hors programme)	22	Immobilisations reçues en affectation
23	Immobilisations en cours (hors programme)	23	Immobilisations en cours
26	Participations et créances rattachées	26	Participations et créances rattachées
27	Autres immobilisations financières	27	Autres immobilisations financières
Total des programmes d'équipement			
45	Travaux pour le compte de tiers	45	Participations des tiers aux travaux faits pour leur compte
<b>Total dépenses réelles et mixtes</b>		<b>120 754,31</b>	<b>Total dépenses réelles et mixtes</b>
			<b>0,00</b>
040	Opérations ordre transfert entre sections	040	Opérations ordre transfert entre sections
041	Opérations patrimoniales	041	Opérations patrimoniales
<b>Total des dépenses d'ordre</b>		<b>0,00</b>	<b>Total des recettes d'ordre</b>
			<b>0,00</b>
<b>TOTAL DES DEPENSES D'INVESTISSEMENT</b>		<b>120 754,31</b>	<b>TOTAL DES RECETTES D'INVESTISSEMENT</b>
			<b>0,00</b>

FONCTIONNEMENT			
MANDATS EMIS		TITRES EMIS	
011	Charges à caractère général	70	Produits services, domaine et ventes div.
012	Charges de personnel et frais assimilés	73	Impôts et taxes (sauf 731)
65	Autres charges de gestion courante (sauf 6586)	74	Dotations, subventions et participations
014	Atténuations de produits	75	Autres produits de gestion courante
		013	Atténuations de charges
66	Charges financières	76	Produits financiers
67	Charges exceptionnelles	77	Produits exceptionnels
68	Dotations aux provisions	78	Reprises sur provisions
<b>Total dépenses réelles et mixtes</b>		<b>351 008,88</b>	<b>Total dépenses réelles et mixtes</b>
			<b>0,00</b>
042	Opérations ordre transfert entre sections	042	Opérations ordre transfert entre sections
<b>Total des dépenses d'ordre</b>		<b>0,00</b>	<b>Total des recettes d'ordre</b>
			<b>0,00</b>
<b>TOTAL DES DEPENSES DE FONCTIONNEMENT</b>		<b>351 008,88</b>	<b>TOTAL DES RECETTES DE FONCTIONNEMENT</b>
			<b>0,00</b>

<b>TOTAL DES DEPENSES DE L'EXERCICE</b>	<b>471 763,19</b>	<b>TOTAL DES RECETTES DE L'EXERCICE</b>	<b>0,00</b>
---	-------------------	---	-------------

(1) Compléter par le nom du service assujetti à la T.V.A.

<b>IV - ANNEXES</b>	<b>IV</b>
<b>ELEMENTS DU BILAN - SERVICES ASSUJETTIS A LA TVA - DETAIL INVESTISSEMENT</b>	<b>B8</b>

1930 - DSIT BILLETIQUE (1)

INVESTISSEMENT DEPENSES - MANDATS EMIS		
Article (2)	Libellé (2)	Montant
10	Dotations, fonds divers et réserves	
13	Subventions d'investissement	
16	Emprunts et dettes assimilées	
20	Immobilisations incorporelles (hors programme)	
2031	Frais d'études	111 154,31
2051	Concessions et droits similaires	
204	Subventions d'équipement versées	
21	Immobilisations corporelles (hors programme)	
21838	Autre matériel informatique	9 600,00
22	Immobilisations reçues en affectation (hors programme)	
23	Immobilisations en cours (hors programme)	
26	Participations et créances rattachées	
27	autres immobilisations financières	
45	Travaux pour le compte de tiers	
<b>Total des dépenses réelles</b>		<b>120 754,31</b>
040	Opérations ordre transfert entre sections	
041	opérations patrimoniales	
<b>Total des dépenses d'ordre</b>		<b>0,00</b>
<b>TOTAL DEPENSES</b>		<b>120 754,31</b>

INVESTISSEMENT RECETTES - TITRES EMIS		
Article (2)	Libellé (2)	Montant
10	Dotations, fonds divers et réserves	
13	Subventions d'investissement	
16	Emprunts et dettes assimilées	
20	Immobilisations incorporelles (hors programme)	
204	Subventions d'équipement versées	
21	Immobilisations corporelles (hors programme)	
21838	Autre matériel informatique	
22	Immobilisations reçues en affectation (hors programme)	
23	Immobilisations en cours (hors programme)	
26	Participations et créances rattachées	
27	autres immobilisations financières	
45	Travaux pour le compte de tiers	
<b>Total des recettes réelles</b>		<b>0,00</b>
040	Opérations ordre transfert entre sections	
041	opérations patrimoniales	
<b>Total des recettes d'ordre</b>		<b>0,00</b>
<b>TOTAL RECETTES</b>		<b>0,00</b>

(1) Compléter par le nom du service assujetti à la T.V.A.

(2) Détailler les chapitres budgétaires par articles conformément au plan de comptes appliqué par le service.

<b>IV - ANNEXES</b>	<b>IV</b>
<b>ELEMENTS DU BILAN - SERVICES ASSUJETTIS A LA TVA - DETAIL FONCTIONNEMENT</b>	<b>B8</b>

1930 - DSIT BILLETIQUE (1)

FONCTIONNEMENT DEPENSES - MANDATS EMIS		
Article (2)	Libellé (2)	Montant
011	Charges à caractère général	
6188	Autres frais divers	303 040,97
6262	Frais de télécommunications	47 967,91
012	Charges de personnel et frais assimilés	
65	Autres charges de gestion courante (sauf 6586)	
66	Charges financières	
67	Charges exceptionnelles	
68	Dotations aux provisions	
014	Atténuations de produits	
<b>Total des dépenses réelles</b>		<b>351 008,88</b>
042	Opérations ordre transfert entre sections	
<b>Total des dépenses d'ordre</b>		<b>0,00</b>
<b>TOTAL DEPENSES</b>		<b>351 008,88</b>

FONCTIONNEMENT RECETTES - TITRES EMIS		
Article (2)	Libellé (2)	Montant
70	Produits services, domaine et ventes div.	
73	Impôts et taxes (sauf 731)	
74	Dotations, subventions et participations	
75	Autres produits de gestion courante	
76	Produits financiers	
77	Produits exceptionnels	
78	Reprises sur provisions	
013	Atténuations de charges	
<b>Total des recettes réelles</b>		<b>0,00</b>
042	Opérations ordre transfert entre sections	
<b>Total des recettes d'ordre</b>		<b>0,00</b>
<b>TOTAL RECETTES</b>		<b>0,00</b>

(1) Compléter par le nom du service assujetti à la T.V.A.

(2) Détailler les chapitres budgétaires par articles conformément au plan de comptes appliqué par le service.

<b>IV - ANNEXES</b>	<b>IV</b>
<b>ELEMENTS DU BILAN - SERVICES ASSUJETTIS A LA TVA - VUE D'ENSEMBLE</b>	<b>B8</b>

2011 - PAPH TELEASSISTANCE (1)

INVESTISSEMENT			
MANDATS EMIS		TITRES EMIS	
10	Dotations, fonds divers et réserves	10	Dotations, fonds divers et réserves
13	Subventions d'investissement	13	Subventions d'investissement
16	Emprunts et dettes assimilées	16	Emprunts et dettes assimilées
20	Immobilisations incorporelles (hors programme)	20	Immobilisations incorporelles
204	Subventions d'équipement versées	204	Subventions d'équipement versées
21	Immobilisations corporelles (hors programme)	21	Immobilisations corporelles
22	Immobilisations reçues en affectation (hors programme)	22	Immobilisations reçues en affectation
23	Immobilisations en cours (hors programme)	23	Immobilisations en cours
26	Participations et créances rattachées	26	Participations et créances rattachées
27	Autres immobilisations financières	27	Autres immobilisations financières
Total des programmes d'équipement			
45	Travaux pour le compte de tiers	45	Participations des tiers aux travaux faits pour leur compte
<b>Total dépenses réelles et mixtes</b>		<b>Total dépenses réelles et mixtes</b>	
		<b>0,00</b>	
040	Opérations ordre transfert entre sections	040	Opérations ordre transfert entre sections
041	Opérations patrimoniales	041	Opérations patrimoniales
<b>Total des dépenses d'ordre</b>		<b>Total des recettes d'ordre</b>	
		<b>0,00</b>	
<b>TOTAL DES DEPENSES D'INVESTISSEMENT</b>		<b>TOTAL DES RECETTES D'INVESTISSEMENT</b>	
		<b>0,00</b>	

FONCTIONNEMENT			
MANDATS EMIS		TITRES EMIS	
011	Charges à caractère général	70	Produits services, domaine et ventes div.
012	Charges de personnel et frais assimilés	73	Impôts et taxes (sauf 731)
65	Autres charges de gestion courante (sauf 6586)	74	Dotations, subventions et participations
014	Atténuations de produits	75	Autres produits de gestion courante
66	Charges financières	013	Atténuations de charges
67	Charges exceptionnelles	76	Produits financiers
68	Dotations aux provisions	77	Produits exceptionnels
		78	Reprises sur provisions
<b>Total dépenses réelles et mixtes</b>		<b>Total dépenses réelles et mixtes</b>	
		<b>1 150 283,14</b>	
042	Opérations ordre transfert entre sections	042	Opérations ordre transfert entre sections
<b>Total des dépenses d'ordre</b>		<b>Total des recettes d'ordre</b>	
		<b>0,00</b>	
<b>TOTAL DES DEPENSES DE FONCTIONNEMENT</b>		<b>TOTAL DES RECETTES DE FONCTIONNEMENT</b>	
		<b>1 150 283,14</b>	

<b>TOTAL DES DEPENSES DE L'EXERCICE</b>	<b>837 463,69</b>	<b>TOTAL DES RECETTES DE L'EXERCICE</b>	<b>1 150 283,14</b>
---	-------------------	---	---------------------

(1) Compléter par le nom du service assujetti à la T.V.A.

<b>IV - ANNEXES</b>	<b>IV</b>
<b>ELEMENTS DU BILAN - SERVICES ASSUJETTIS A LA TVA - DETAIL FONCTIONNEMENT</b>	<b>B8</b>

2011 - PAPH TELEASSISTANCE (1)

FONCTIONNEMENT DEPENSES - MANDATS EMIS		
Article (2)	Libellé (2)	Montant
011	Charges à caractère général	
6135	Locations mobilières	837 463,69
012	Charges de personnel et frais assimilés	
65	Autres charges de gestion courante (sauf 6586)	
66	Charges financières	
67	Charges exceptionnelles	
673	Titres annulés (sur exercice antérieurs)	
68	Dotations aux provisions	
014	Atténuations de produits	
<b>Total des dépenses réelles</b>		<b>837 463,69</b>
042	Opérations ordre transfert entre sections	
<b>Total des dépenses d'ordre</b>		<b>0,00</b>
<b>TOTAL DEPENSES</b>		<b>837 463,69</b>

FONCTIONNEMENT RECETTES - TITRES EMIS		
Article (2)	Libellé (2)	Montant
70	Produits services, domaine et ventes div.	
73	Impôts et taxes (sauf 731)	
74	Dotations, subventions et participations	
7474	Participations - Communes et structures intercommunales	972 404,85
7476	Participations - Sécurité sociale et organismes mutualistes	177 878,29
75	Autres produits de gestion courante	
76	Produits financiers	
77	Produits exceptionnels	
78	Reprises sur provisions	
013	Atténuations de charges	
<b>Total des recettes réelles</b>		<b>1 150 283,14</b>
042	Opérations ordre transfert entre sections	
<b>Total des recettes d'ordre</b>		<b>0,00</b>
<b>TOTAL RECETTES</b>		<b>1 150 283,14</b>

(1) Compléter par le nom du service assujetti à la T.V.A.

(2) Détailler les chapitres budgétaires par articles conformément au plan de comptes appliqué par le service.

<b>IV - ANNEXES</b>	<b>IV</b>
<b>ELEMENTS DU BILAN - SERVICES ASSUJETTIS A LA TVA - VUE D'ENSEMBLE</b>	<b>B8</b>

**2570 - TRANSPORT (1)**

<b>INVESTISSEMENT</b>			
<b>MANDATS EMIS</b>		<b>TITRES EMIS</b>	
10	Dotations, fonds divers et réserves	10	Dotations, fonds divers et réserves
13	Subventions d'investissement	13	Subventions d'investissement
16	Emprunts et dettes assimilées	16	Emprunts et dettes assimilées
20	Immobilisations incorporelles (hors programme)	20	Immobilisations incorporelles
	91 767,15	204	Subventions d'équipement versées
204	Subventions d'équipement versées	21	Immobilisations corporelles
21	Immobilisations corporelles (hors programme)	22	Immobilisations reçues en affectation
22	Immobilisations reçues en affectation (hors programme)	23	Immobilisations en cours
23	Immobilisations en cours (hors programme)		1 387 153,72
26	Participations et créances rattachées	26	Participations et créances rattachées
27	Autres immobilisations financières	27	Autres immobilisations financières
Total des programmes d'équipement		45	Participations des tiers aux travaux faits pour leur compte
45	Travaux pour le compte de tiers		
<b>Total dépenses réelles et mixtes</b>		<b>Total dépenses réelles et mixtes</b>	
	<b>1 478 920,87</b>		<b>0,00</b>
040	Opérations ordre transfert entre sections	040	Opérations ordre transfert entre sections
041	Opérations patrimoniales	041	Opérations patrimoniales
<b>Total des dépenses d'ordre</b>		<b>Total des recettes d'ordre</b>	
	<b>0,00</b>		<b>0,00</b>
<b>TOTAL DES DEPENSES D'INVESTISSEMENT</b>		<b>TOTAL DES RECETTES D'INVESTISSEMENT</b>	
	<b>1 478 920,87</b>		<b>0,00</b>

<b>FONCTIONNEMENT</b>			
<b>MANDATS EMIS</b>		<b>TITRES EMIS</b>	
011	Charges à caractère général	70	Produits services, domaine et ventes div.
	51 642 654,20	73	Impôts et taxes (sauf 731)
012	Charges de personnel et frais assimilés	74	Dotations, subventions et participations
65	Autres charges de gestion courante (sauf 6586)		1 974 964,62
014	Atténuations de produits	75	Autres produits de gestion courante
	2 257 157,24	013	Atténuations de charges
66	Charges financières	76	Produits financiers
67	Charges exceptionnelles	77	Produits exceptionnels
	121 179,17	78	Reprises sur provisions
68	Dotations aux provisions		
<b>Total dépenses réelles et mixtes</b>		<b>Total dépenses réelles et mixtes</b>	
	<b>54 020 990,61</b>		<b>21 156 699,44</b>
042	Opérations ordre transfert entre sections	042	Opérations ordre transfert entre sections
<b>Total des dépenses d'ordre</b>		<b>Total des recettes d'ordre</b>	
	<b>0,00</b>		<b>0,00</b>
<b>TOTAL DES DEPENSES DE FONCTIONNEMENT</b>		<b>TOTAL DES RECETTES DE FONCTIONNEMENT</b>	
	<b>54 020 990,61</b>		<b>21 156 699,44</b>

<b>TOTAL DES DEPENSES DE L'EXERCICE</b>	<b>55 499 911,48</b>	<b>TOTAL DES RECETTES DE L'EXERCICE</b>	<b>21 156 699,44</b>
---	----------------------	---	----------------------

(1) Compléter par le nom du service assujetti à la T.V.A.

<b>IV - ANNEXES</b>	<b>IV</b>
<b>ELEMENTS DU BILAN - SERVICES ASSUJETTIS A LA TVA - DETAIL INVESTISSEMENT</b>	<b>B8</b>

2570 - TRANSPORT (1)

INVESTISSEMENT DEPENSES - MANDATS EMIS		
Article (2)	Libellé (2)	Montant
10	Dotations, fonds divers et réserves	
13	Subventions d'investissement	
16	Emprunts et dettes assimilées	
20	Immobilisations incorporelles (hors programme)	
2031	Frais d'études	91 767,15
204	Subventions d'équipement versées	
21	Immobilisations corporelles (hors programme)	
22	Immobilisations reçues en affectation (hors programme)	
23	Immobilisations en cours (hors programme)	
231351	Installations générales, agencements, aménagements des constructions - Bâtiments publics	1 387 153,72
26	Participations et créances rattachées	
27	autres immobilisations financières	
45	Travaux pour le compte de tiers	
<b>Total des dépenses réelles</b>		<b>1 478 920,87</b>
040	Opérations ordre transfert entre sections	
041	opérations patrimoniales	
<b>Total des dépenses d'ordre</b>		<b>0,00</b>
<b>TOTAL DEPENSES</b>		<b>1 478 920,87</b>

INVESTISSEMENT RECETTES - TITRES EMIS		
Article (2)	Libellé (2)	Montant
10	Dotations, fonds divers et réserves	
13	Subventions d'investissement	
16	Emprunts et dettes assimilées	
20	Immobilisations incorporelles (hors programme)	
204	Subventions d'équipement versées	
21	Immobilisations corporelles (hors programme)	
22	Immobilisations reçues en affectation (hors programme)	
23	Immobilisations en cours (hors programme)	
26	Participations et créances rattachées	
27	autres immobilisations financières	
45	Travaux pour le compte de tiers	
<b>Total des recettes réelles</b>		<b>0,00</b>
040	Opérations ordre transfert entre sections	
041	opérations patrimoniales	
<b>Total des recettes d'ordre</b>		<b>0,00</b>
<b>TOTAL RECETTES</b>		<b>0,00</b>

(1) Compléter par le nom du service assujetti à la T.V.A.

(2) Détailler les chapitres budgétaires par articles conformément au plan de comptes appliqué par le service.



<b>IV - ANNEXES</b>	<b>IV</b>
<b>ELEMENTS DU BILAN - ETAT DES TRAVAUX EN REGIE (1)</b>	<b>B12</b>

**SECTION DE FONCTIONNEMENT**

Article (2)	Libellé (2)	Dépenses Mandats émis	Recettes Titres émis
011	Charges à caractère général		
012	Charges de personnel et frais assimilés		
72	Travaux en régie		
<b>TOTAL GENERAL</b>		0,00	0,00

**SECTION D'AMORTISSEMENT**

Article (2)	Libellé (2)	Montant (3)
20	Immobilisations incorporelles	
21	Immobilisations corporelles	
23	Immobilisations en cours	
<b>TOTAL GENERAL</b>		0,00

(1) Les immobilisations créées par les services techniques de la collectivité sont enregistrées au coût de leur production. Ce dernier correspond au coût d'acquisition des matières consommées augmenté des charges directes de production (matériel et outillage acquis ou loués, frais de personnel, ...) à l'exclusion des frais financiers et des frais d'administration générale.

(2) Détailler les chapitres budgétaires par article conformément au plan de de comptes appliqué par la collectivité et par immobilisation créée ou par opération

(3) Les montants à renseigner correspondent aux mandats émis imputés au chapitre 040.

**RATIO**

Recettes 042 (I)	
Recettes réelles de fonctionnement	
Recettes 042 (I) / Recettes réelles de fonctionnement	%

<b>IV – ANNEXES</b>	<b>IV</b>
<b>ENGAGEMENTS HORS BILAN – AUTORISATIONS DE PROGRAMME</b>	<b>C6</b>

**SITUATION DES AUTORISATIONS DE PROGRAMME ET CREDITS DE PAIEMENT**

AUTORISATION DE PROGRAMME *		Stocks AP votées (exercices antérieurs) disponibles à l'affectation y compris ajustements intervenues dans l'année	AP nouvelles votées dans l'année	AP affectées non couvertes par des CP réalisés au 01/01/N (1)	Flux d'AP affectées dans l'année (2)	AP affectées annulées dans l'année (3)	Stock d'AP affectées restant à financer (4)=(1)+(2)-(3)	CP mandatés au budget de l'année N (5)	Restes à financer au titre des AP affectées au 31/12/N (6)=(4)-(5)
Numéro	Libellé								
2002 - 10001A	1% DECORAT° GRDS PROG COLLEGES AP origine : 2000-0080	0,00	0,00	632 954,08	0,00	630 218,46	2 735,62	2 780,32	-44,70
2016 - 10001AA	1% artistique	0,00	651 500,00	0,00	630 218,46	0,00	630 218,46	0,00	630 218,46
2002 - 10134A	1/2 P COL.ANCIENS.PRIORITAIRES AP origine : 1998-0009	0,00	0,00	63 980,88	0,00	59 962,99	4 017,89	4 971,24	-953,35
2002 - 10362J	13 HABITAT - TRAV DE REHAB 2001	0,00	0,00	526 599,24	0,00	526 599,24	0,00	0,00	0,00
2002 - 10261E	4° CONTRAT PLAN ETUDES AP origine : 2001-0020	0,00	0,00	100 000,00	0,00	100 000,00	0,00	0,00	0,00
2004 - 10083I	A55 PROTECT ACOUSTIQUE CHATEAUNEUF LES MARTIGUES 2eme TRONCON	0,00	0,00	767 000,00	0,00	767 000,00	0,00	0,00	0,00
2002 - 10433C	ACQUIS. MAT. & TRX ELIM DECHET AP origine : 2000-0051	0,00	0,00	32 220,00	0,00	32 220,00	0,00	0,00	0,00
2002 - 10011C	ACQUISITION DE LOCAUX ENTRAIDE AP origine : 1999-0044	0,00	0,00	1 058 799,00	0,00	895 599,00	163 200,00	163 200,00	0,00
2002 - 10011A	ACQUISITIONS DGAS AP origine : 1995-0005	0,00	0,00	5 087 171,15	0,00	4 617 889,37	469 281,78	469 281,78	0,00
2012 - 16036G	ACQUISITIONS FONCIERES ET IMMOBILIERES 2012	0,00	0,00	189 000,00	0,00	189 000,00	0,00	0,00	0,00
2002 - 10011H	ACQUISITIONS POUR FOYERS DE L ENFANCE	0,00	0,00	400 000,00	0,00	400 000,00	0,00	0,00	0,00
2002 - 10330F	AIDE A LA PROD LOG SOCIAUX AP origine : 2000-0024	0,00	0,00	30 057,98	0,00	30 057,98	0,00	0,00	0,00
2011 - 10061L	AIDE ARCHIVES ET BIBLIOTHEQUES 2011	0,00	0,00	118 006,00	0,00	118 006,00	0,00	0,00	0,00
2002 - 10360F	AIDE REHAB LOGTS HORS OPAC AP origine : 2001-0008	0,00	0,00	990 513,99	0,00	990 513,99	0,00	0,00	0,00
2002 - 10065S	AIDE TRAVAUX CRECHES VDM	0,00	0,00	762 245,00	0,00	762 245,00	0,00	0,00	0,00

AUTORISATION DE PROGRAMME *		Stocks AP votées (exercices antérieurs) disponibles à l'affectation y compris ajustements intervenues dans l'année	AP nouvelles votées dans l'année	AP affectées non couvertes par des CP réalisés au 01/01/N (1)	Flux d'AP affectées dans l'année  (2)	AP affectées annulées dans l'année  (3)	Stock d'AP affectées restant à financer  (4)=(1)+(2)-(3)	CP mandatés au budget de l'année N  (5)	Restes à financer au titre des AP affectées au 31/12/N  (6)=(4)-(5)
2002 - 10434A	AIDE TVS STRUCTURANTS MARSEILL AP origine : 1999-0027	0,00	0,00	423 326,00	0,00	423 326,00	0,00	0,00	0,00
2007 - 10158H	ALU 2007	0,00	0,00	265 750,64	0,00	265 750,64	0,00	0,00	0,00
2007 - 10160D	ALU 2007	0,00	0,00	26 328,00	0,00	26 328,00	0,00	0,00	0,00
2005 - 10160B	ALU INVESTISSEMENT 13 ASSOCIATION	0,00	0,00	25 439,50	0,00	25 439,50	0,00	0,00	0,00
2006 - 10160C	ALU INVESTISSEMENT ASSOCIATION 13	0,00	0,00	7 343,15	0,00	7 343,15	0,00	0,00	0,00
2006 - 10158G	ANIMATION LOCALE URBAINE INVESTISSEM.	0,00	0,00	226 439,04	0,00	226 439,04	0,00	0,00	0,00
2002 - 10340A	AP / PROJETS SPECIFIQUES	0,00	0,00	1 250 071,21	2 174 000,00	2 543 560,52	880 510,69	888 628,34	-8 117,65
2002 - 10534A	ARCHIVES ANNEXES AIX-MARSEILLE AP origine : 1997-0040	0,00	0,00	383 191,12	37 000,00	422 293,49	-2 102,37	0,00	-2 102,37
2016 - 10490AA	ARTT-DSISN	0,00	141 900,00	0,00	141 824,60	0,00	141 824,60	0,00	141 824,60
2002 - 10011D	AUTRES BATIMENTS ADMINISTRATIFS ET TERRAINS AP origine : 2000-0031	0,00	0,00	1 697 960,33	0,00	1 697 960,33	0,00	0,00	0,00
2007 - 10002C	Abondement Feder 2007-2013	0,00	0,00	20 075,87	0,00	20 075,87	0,00	0,00	0,00
2014 - 24007A	Accessibilité services publics de pers mobilité réduite 2014	0,00	0,00	677 490,00	0,00	0,00	677 490,00	3 884,00	673 606,00
2015 - 24007B	Accessibilité services publics de pers mobilité réduite 2015	0,00	0,00	504 444,00	0,00	0,00	504 444,00	241 096,00	263 348,00
2016 - 24007C	Accessibilité services publics de pers mobilité réduite 2016	0,00	1 000 000,00	0,00	850 766,00	0,00	850 766,00	0,00	850 766,00
2012 - 10071G	Accotements revêtus 2012	0,00	0,00	25 943,73	0,00	10 264,31	15 679,42	4 478,52	11 200,90
2013 - 10071H	Accotements revêtus 2013	0,00	0,00	3 048 710,49	0,00	2 585 331,26	463 379,23	59 284,84	404 094,39
2014 - 10071I	Accotements revêtus 2014	0,00	0,00	1 573 865,29	0,00	1 354 181,40	219 683,89	20 730,30	198 953,59
2015 - 10071J	Accotements revêtus 2015	0,00	0,00	2 216 356,78	0,00	2 123 436,06	92 920,72	70 979,90	21 940,82
2016 - 10071K	Accotements revêtus 2016	0,00	3 428 000,00	0,00	3 428 000,00	0,00	3 428 000,00	0,00	3 428 000,00
2003 - 10172C	Achat d'équipement	0,00	0,00	1 129 304,88	0,00	1 056 157,47	73 147,41	77 610,78	-4 463,37
2016 - 10172CC	Achat d'équipements	0,00	1 071 000,00	0,00	1 056 157,47	0,00	1 056 157,47	284 277,92	771 879,55
2011 - 10184E	Achat micro ordinateurs et licences	0,00	0,00	6 001 506,68	2 044 000,00	0,00	8 045 506,68	3 291 046,42	4 754 460,26
2016 - 10011AA	Acquisitions DGAS	0,00	4 717 900,00	0,00	4 617 889,37	0,00	4 617 889,37	0,00	4 617 889,37

AUTORISATION DE PROGRAMME *		Stocks AP votées (exercices antérieurs) disponibles à l'affectation y compris ajustements intervenues dans l'année	AP nouvelles votées dans l'année	AP affectées non couvertes par des CP réalisés au 01/01/N (1)	Flux d'AP affectées dans l'année  (2)	AP affectées annulées dans l'année  (3)	Stock d'AP affectées restant à financer  (4)=(1)+(2)-(3)	CP mandatés au budget de l'année N  (5)	Restes à financer au titre des AP affectées au 31/12/N  (6)=(4)-(5)
2016 - 10011CC	Acquisitions Entraide	0,00	2 739 200,00	0,00	895 599,00	0,00	895 599,00	181 792,56	713 806,44
2016 - 10011DD	Acquisitions bâtiments administratifs et terrains	0,00	8 198 000,00	0,00	1 697 959,87	0,00	1 697 959,87	72 300,00	1 625 659,87
2012 - 10011P	Acquisitions de biens industriels	0,00	0,00	900 000,00	0,00	0,00	900 000,00	0,00	900 000,00
2014 - 24009A	Acquisitions de réserves foncières de moins de 100 ha 2014	0,00	0,00	13 164,00	0,00	0,00	13 164,00	13 164,00	0,00
2015 - 24009B	Acquisitions de réserves foncières de moins de 100 ha 2015	0,00	0,00	149 284,00	0,00	0,00	149 284,00	41 920,00	107 364,00
2014 - 10225A	Acquisitions engins forestiers	0,00	0,00	1 500 000,00	2 030 000,00	30 000,00	3 500 000,00	578 400,00	2 921 600,00
2015 - 10012I	Acquisitions foncières 2015	0,00	0,00	2 063 890,74	0,00	2 001 757,74	62 133,00	0,00	62 133,00
2016 - 10012J	Acquisitions foncières 2016	0,00	2 000 000,00	0,00	2 000 000,00	0,00	2 000 000,00	298 667,30	1 701 332,70
2009 - 16036D	Acquisitions foncières et immobilières 2009	0,00	0,00	261 000,00	0,00	261 000,00	0,00	0,00	0,00
2010 - 16036E	Acquisitions foncières et immobilières 2010	0,00	0,00	241 920,00	0,00	241 920,00	0,00	0,00	0,00
2011 - 16036F	Acquisitions foncières et immobilières 2011	0,00	0,00	8 379,00	0,00	8 379,00	0,00	0,00	0,00
2013 - 16036H	Acquisitions foncières et immobilières 2013	122 250,00	0,00	248 106,00	0,00	0,00	248 106,00	0,00	248 106,00
2014 - 16036I	Acquisitions foncières et immobilières 2014	0,00	0,00	662 790,00	0,00	0,00	662 790,00	363 508,00	299 282,00
2015 - 16036J	Acquisitions foncières et immobilières 2015	0,00	0,00	1 071 280,00	0,00	0,00	1 071 280,00	502 200,00	569 080,00
2016 - 16036K	Acquisitions foncières et immobilières 2016	0,00	1 800 000,00	0,00	1 750 284,00	0,00	1 750 284,00	0,00	1 750 284,00
2016 - 24009C	Acquisitions foncières préservation des espaces naturels 16	0,00	370 000,00	0,00	343 325,00	0,00	343 325,00	0,00	343 325,00
2014 - 10260J	Acquisitions véhicules et matériels 2014	0,00	0,00	2,01	0,00	2,01	0,00	0,00	0,00
2015 - 10260K	Acquisitions véhicules et matériels 2015	0,00	0,00	2 734,15	0,00	2 734,15	0,00	0,00	0,00
2016 - 10260L	Acquisitions véhicules et matériels 2016	0,00	1 270 000,00	0,00	1 390 499,15	120 499,15	1 270 000,00	1 269 796,77	203,23
2012 - 10260H	Acquisitions véhicules,matériels entretien routier 2012	0,00	0,00	503,72	0,00	503,72	0,00	0,00	0,00
2013 - 10260I	Acquisitions véhicules,matériels entretien routier 2013	0,00	0,00	733,29	0,00	733,29	0,00	0,00	0,00
2012 - 10022C	Actions d'animation	0,00	0,00	441 577,13	0,00	0,00	441 577,13	254 190,63	187 386,50
2009 - 10061J	Aide archives et bibliothèques 2009	0,00	0,00	2 463,00	0,00	2 463,00	0,00	0,00	0,00

AUTORISATION DE PROGRAMME *		Stocks AP votées (exercices antérieurs) disponibles à l'affectation y compris ajustements intervenues dans l'année	AP nouvelles votées dans l'année	AP affectées non couvertes par des CP réalisés au 01/01/N (1)	Flux d'AP affectées dans l'année  (2)	AP affectées annulées dans l'année  (3)	Stock d'AP affectées restant à financer  (4)=(1)+(2)-(3)	CP mandatés au budget de l'année N  (5)	Restes à financer au titre des AP affectées au 31/12/N  (6)=(4)-(5)
2016 - 10043W	Aide au développement de la Provence rurale 2016	0,00	70 000,00	0,00	63 262,00	0,00	63 262,00	0,00	63 262,00
2011 - 10039K	Aide au développement des activités portuaires	0,00	0,00	81 545,18	0,00	0,00	81 545,18	1 212,07	80 333,11
2014 - 10039L	Aide au développement des activités portuaires 2014/2016	50 416,00	0,00	221 545,66	0,00	50 416,00	171 129,66	7 120,40	164 009,26
2012 - 10061M	Aide aux archives et bibliothèques 2012	0,00	0,00	48 142,00	0,00	41 351,00	6 791,00	6 791,00	0,00
2013 - 10061N	Aide aux archives et bibliothèques 2013	0,00	0,00	21 583,00	0,00	0,00	21 583,00	3 167,00	18 416,00
2014 - 10061O	Aide aux archives et bibliothèques 2014	0,00	0,00	980 124,00	0,00	0,00	980 124,00	543 519,00	436 605,00
2015 - 10061P	Aide aux archives et bibliothèques 2015	0,00	0,00	500 000,00	0,00	0,00	500 000,00	236 175,00	263 825,00
2016 - 10061Q	Aide aux archives et bibliothèques 2016	0,00	500 000,00	0,00	456 305,00	0,00	456 305,00	0,00	456 305,00
2009 - 19013A	Aide départementale politique de la ville 2009	0,00	0,00	254 022,00	0,00	0,00	254 022,00	0,00	254 022,00
2011 - 19013C	Aide départementale politique de la ville 2011	0,00	0,00	98 092,00	0,00	0,00	98 092,00	1 743,00	96 349,00
2012 - 19013D	Aide départementale politique de la ville 2012	0,00	0,00	832 807,00	0,00	0,00	832 807,00	224 562,42	608 244,58
2013 - 19013E	Aide départementale politique de la ville 2013	0,00	0,00	695 159,00	0,00	0,00	695 159,00	90 439,00	604 720,00
2014 - 19013F	Aide départementale politique de la ville 2014	0,00	0,00	1 086 586,00	0,00	0,00	1 086 586,00	588 164,00	498 422,00
2015 - 19013G	Aide départementale politique de la ville 2015	0,00	0,00	725 811,00	468 282,00	0,00	1 194 093,00	55 805,00	1 138 288,00
2016 - 19013H	Aide départementale politique de la ville 2016	0,00	1 800 000,00	0,00	1 036 746,00	0,00	1 036 746,00	0,00	1 036 746,00
2009 - 19016A	Aide sociale à l'enfance	0,00	0,00	235 371,34	14 000,00	0,00	249 371,34	2 175,68	247 195,66
2013 - 18002F	Aide à l'artisanat 2013	0,00	0,00	17 243,20	0,00	0,00	17 243,20	0,00	17 243,20
2014 - 18002H	Aide à l'artisanat 2014	0,00	0,00	22 024,00	0,00	0,00	22 024,00	12 116,02	9 907,98
2015 - 18002I	Aide à l'artisanat 2015	0,00	0,00	100 581,67	0,00	0,00	100 581,67	46 969,94	53 611,73
2009 - 10043P	Aide à l'équipement rural 2009	0,00	0,00	4 825,00	0,00	4 825,00	0,00	0,00	0,00
2010 - 10043Q	Aide à l'équipement rural 2010	0,00	0,00	38 340,00	0,00	38 340,00	0,00	0,00	0,00
2011 - 10043R	Aide à l'équipement rural 2011	0,00	0,00	30 792,00	0,00	30 792,00	0,00	0,00	0,00

AUTORISATION DE PROGRAMME *		Stocks AP votées (exercices antérieurs) disponibles à l'affectation y compris ajustements intervenues dans l'année	AP nouvelles votées dans l'année	AP affectées non couvertes par des CP réalisés au 01/01/N (1)	Flux d'AP affectées dans l'année  (2)	AP affectées annulées dans l'année  (3)	Stock d'AP affectées restant à financer  (4)=(1)+(2)-(3)	CP mandatés au budget de l'année N  (5)	Restes à financer au titre des AP affectées au 31/12/N  (6)=(4)-(5)
2012 - 10043S	Aide à l'équipement rural 2012	0,00	0,00	15 174,00	0,00	1,00	15 173,00	15 173,00	0,00
2013 - 10043T	Aide à l'équipement rural 2013	0,00	0,00	218 913,00	0,00	0,00	218 913,00	114 269,00	104 644,00
2014 - 10043U	Aide à l'équipement rural 2014	0,00	0,00	256 423,00	0,00	0,00	256 423,00	21 123,00	235 300,00
2015 - 10043V	Aide à l'équipement rural 2015	0,00	0,00	384 692,00	0,00	0,00	384 692,00	8 777,00	375 915,00
2016 - 10550C	Aide à la création de lits 2016	0,00	1 000 000,00	0,00	375 000,00	0,00	375 000,00	0,00	375 000,00
2011 - 10051Q	Aide à la modernisation des ports 2011/2012/2013	0,00	0,00	74 858,25	0,00	74 858,25	0,00	0,00	0,00
2014 - 10051R	Aide à la modernisation des ports 2014-2016	100 000,00	0,00	200 000,00	0,00	0,00	200 000,00	0,00	200 000,00
2007 - 10360M	Aide à la réhabilitation de logements hors Opac 2007	0,00	0,00	42 341,00	0,00	0,00	42 341,00	0,00	42 341,00
2014 - 10041M	Aides aux associations sportives 2014	0,00	0,00	336 439,65	0,00	0,00	336 439,65	35 753,93	300 685,72
2015 - 10041N	Aides aux associations sportives 2015	0,00	0,00	433 747,00	0,00	0,00	433 747,00	187 602,20	246 144,80
2016 - 10041O	Aides aux associations sportives 2016	0,00	810 000,00	0,00	457 015,00	0,00	457 015,00	157 341,00	299 674,00
2004 - 10049D	Aides aux communes communication concertation	0,00	0,00	102 393,86	0,00	0,00	102 393,86	0,00	102 393,86
2016 - 26005A	Aides exceptionnelles à l'investissement 2016	0,00	10 000 000,00	0,00	9 113 804,00	0,00	9 113 804,00	943 040,00	8 170 764,00
2016 - 10677K	Aides à la protection des milieux aquatiques 2016	0,00	1 200 000,00	0,00	1 007 586,00	0,00	1 007 586,00	0,00	1 007 586,00
2005 - 15005A	Aménagement accès pour personnes en situation de handicap dans les collèges	0,00	0,00	381 738,29	0,00	11 672,18	370 066,11	112 080,00	257 986,11
2013 - 13005U	Aménagement carrefour A51/D96/D556	0,00	0,00	5 072 805,30	50 000,00	50 000,00	5 072 805,30	1 738 673,81	3 334 131,49
2010 - 14026B	Aménagement immeuble mirabeau II	0,00	0,00	861 245,67	0,00	228 768,00	632 477,67	76 456,53	556 021,14
2008 - 10187C	Aménagements des parcs départementaux	0,00	0,00	2 175 427,52	0,00	0,00	2 175 427,52	0,00	2 175 427,52
2005 - 10158F	Animation locales urbaine	0,00	0,00	87 017,65	0,00	87 017,65	0,00	0,00	0,00
2016 - 10011HH	Aquisitions foyers de l'enfance	0,00	400 000,00	0,00	400 000,00	0,00	400 000,00	0,00	400 000,00
2014 - 10077A	Arbois ZAC de la gare	0,00	0,00	5 258 650,00	0,00	0,00	5 258 650,00	0,00	5 258 650,00
2016 - 10534AA	Archives annexes aix marseille	0,00	332 300,00	0,00	422 293,01	0,00	422 293,01	8 262,00	414 031,01
2016 - 22017A	Association rayon de soleil de Pomeyrol	0,00	656 000,00	0,00	656 000,00	0,00	656 000,00	0,00	656 000,00

AUTORISATION DE PROGRAMME *		Stocks AP votées (exercices antérieurs) disponibles à l'affectation y compris ajustements intervenues dans l'année	AP nouvelles votées dans l'année	AP affectées non couvertes par des CP réalisés au 01/01/N (1)	Flux d'AP affectées dans l'année  (2)	AP affectées annulées dans l'année  (3)	Stock d'AP affectées restant à financer  (4)=(1)+(2)-(3)	CP mandatés au budget de l'année N  (5)	Restes à financer au titre des AP affectées au 31/12/N  (6)=(4)-(5)
2016 - 13005DD	Autres chantiers de GT2 10558A	0,00	5 956 500,00	0,00	5 717 159,31	0,00	5 717 159,31	2 974,42	5 714 184,89
2003 - 13005D	Autres chantiers de grand travaux 2	0,00	0,00	6 094 377,40	0,00	5 717 159,31	377 218,09	379 354,52	-2 136,43
2013 - 13005P	B007 réhabilitation de l'ancien pont de Mallemort études	0,00	0,00	394 429,83	0,00	0,00	394 429,83	0,00	394 429,83
2013 - 10420C	Base de données - orthophotographie	30 000,00	0,00	64 000,00	0,00	0,00	64 000,00	0,00	64 000,00
2007 - 10563D	CENTRES SOCIAUX 2007	0,00	0,00	20 464,00	0,00	20 464,00	0,00	0,00	0,00
2006 - 10563C	CENTRES SOCIAUX EQUIPEMENT	0,00	0,00	43 319,66	0,00	43 319,66	0,00	0,00	0,00
2009 - 10563F	CENTRES SOCIAUX INVESTISSEMENT 2009	0,00	0,00	48 949,00	0,00	48 949,00	0,00	0,00	0,00
2010 - 10563G	CENTRES SOCIAUX INVESTISSEMENT 2010	0,00	0,00	41 771,00	0,00	41 771,00	0,00	0,00	0,00
2011 - 10563H	CENTRES SOCIAUX INVESTISSEMENT 2011	0,00	0,00	25 724,00	0,00	25 724,00	0,00	0,00	0,00
2002 - 10563A	CENTRES SOCIAUX SUBV. EQUIPEMENT	0,00	0,00	102 958,05	0,00	102 958,05	0,00	0,00	0,00
2008 - 15022E	CFM 2008	0,00	0,00	57 393,53	0,00	57 393,53	0,00	0,00	0,00
2002 - 10097A	CITES MIXTES PAGNOL ET DAUMIER AP origine : 2000-0011	0,00	0,00	576 983,75	3 000 000,00	3 576 983,75	0,00	0,00	0,00
2005 - 10126D	CONTRAT DE VILLE INVESTISSEMENT COMMUNE	0,00	0,00	25 027,00	0,00	25 027,00	0,00	0,00	0,00
2002 - 10127H	CONTRATS 2002	0,00	0,00	43 264,00	0,00	43 264,00	0,00	0,00	0,00
2004 - 10127J	CONTRATS AMENAGEMENT ET DEVELOPPEMENT 2004	0,00	0,00	95 922,00	0,00	95 922,00	0,00	0,00	0,00
2016 - 10436WW	CPER Marseille bibliothèque inter U	0,00	304 900,00	0,00	304 898,17	0,00	304 898,17	0,00	304 898,17
2016 - 10436RR	CPER- Ecole ingénieurs Marseille	0,00	767 200,00	0,00	767 110,00	0,00	767 110,00	511 400,00	255 710,00
2002 - 10436R	CPER-ECOLE INGENIEUR MARSEILLE AP origine : 2001-0083	0,00	0,00	767 110,00	0,00	767 110,00	0,00	0,00	0,00
2002 - 10436W	CPER-MARSEILLE BIBLI INTER U AP origine : 2001-0059	0,00	0,00	304 898,17	0,00	304 898,17	0,00	0,00	0,00
2002 - 10436T	CPER-RESTRUCT FAC ODONTOLOGIE/REAMENAGE NEUROSCIENCES AP origine : 2001-0056	0,00	0,00	3 720 358,82	0,00	3 695 207,47	25 151,35	25 151,35	0,00

AUTORISATION DE PROGRAMME *		Stocks AP votées (exercices antérieurs) disponibles à l'affectation y compris ajustements intervenues dans l'année	AP nouvelles votées dans l'année	AP affectées non couvertes par des CP réalisés au 01/01/N (1)	Flux d'AP affectées dans l'année  (2)	AP affectées annulées dans l'année  (3)	Stock d'AP affectées restant à financer  (4)=(1)+(2)-(3)	CP mandatés au budget de l'année N  (5)	Restes à financer au titre des AP affectées au 31/12/N  (6)=(4)-(5)
2002 - 10436AA	CPER-U3M Euromed pôle enseig recherche management public AP origine : 2001-0071	0,00	0,00	304 898,17	304 898,17	609 796,34	0,00	0,00	0,00
2016 - 10436AA	CPER-U3M Euromed pôle enseigt recherche management public	0,00	304 900,00	0,00	304 898,17	0,00	304 898,17	0,00	304 898,17
2013 - 17017G	Cité des énergies	1 990 000,00	0,00	1 100 000,00	0,00	0,00	1 100 000,00	872 049,58	227 950,42
2006 - 10097B	Cité mixte Honoré Daumier	0,00	0,00	1 022 000,89	0,00	0,00	1 022 000,89	0,00	1 022 000,89
2016 - 10097AA	Cités mixtes	0,00	4 577 000,00	0,00	3 576 983,75	0,00	3 576 983,75	0,00	3 576 983,75
2004 - 14015A	Clôture des opérations anciennes collèges	16 223,55	0,00	981 324,05	0,00	0,00	981 324,05	0,00	981 324,05
2016 - 13013AA	Collège numérique	0,00	49 345 400,00	0,00	34 605 413,41	0,00	34 605 413,41	3 228 277,90	31 377 135,51
2016 - 26009A	Collège numérique	0,00	3 065 100,00	0,00	3 866 809,04	0,00	3 866 809,04	46 432,38	3 820 376,66
2013 - 13005T	Complément échangeur A55/D9 :Carry études	0,00	0,00	777 234,14	0,00	0,00	777 234,14	33 552,57	743 681,57
2009 - 15022I	Conservatoire forêt méditerranéenne 2009	0,00	0,00	90 578,79	0,00	0,00	90 578,79	0,00	90 578,79
2010 - 15022M	Conservatoire forêt méditerranéenne 2010	0,00	0,00	95 117,24	0,00	0,00	95 117,24	0,00	95 117,24
2011 - 15022R	Conservatoire forêt méditerranéenne 2011	0,00	0,00	94 691,03	0,00	0,00	94 691,03	0,00	94 691,03
2012 - 15022V	Conservatoire forêt méditerranéenne 2012	0,00	0,00	97 497,00	0,00	0,00	97 497,00	17 307,00	80 190,00
2013 - 15022AB	Conservatoire forêt méditerranéenne 2013	0,00	0,00	79 419,13	0,00	0,00	79 419,13	8 990,67	70 428,46
2014 - 15022AF	Conservatoire forêt méditerranéenne 2014	0,00	0,00	199 060,00	0,00	0,00	199 060,00	0,00	199 060,00
2015 - 15022AI	Conservatoire forêt méditerranéenne 2015	0,00	0,00	195 949,00	0,00	0,00	195 949,00	0,00	195 949,00
2016 - 15022AL	Conservatoire forêt méditerranéenne 2016	0,00	200 000,00	0,00	200 000,00	0,00	200 000,00	0,00	200 000,00
2015 - 25005A	Construction bâtiments terra 13	0,00	0,00	8 225 000,00	0,00	0,00	8 225 000,00	0,00	8 225 000,00
2015 - 25006A	Construction casernes SDIS terra 13	0,00	0,00	24 858 000,00	0,00	24 858 000,00	0,00	0,00	0,00
2004 - 14016A	Construction en maîtrise d'ouvrage directe	226 215,00	0,00	53 785 064,18	21 807 153,41	52 153,41	75 540 064,18	15 031 871,34	60 508 192,84
2002 - 10261C	Contrat de plan 2000-2006 AP origine : 2001-0018	0,00	0,00	4 195 486,80	0,00	4 195 486,80	0,00	0,00	0,00
2007 - 10289D	Contrat de plan Etat Région GPMM Fos 3 xl	0,00	0,00	4 000 000,00	0,00	0,00	4 000 000,00	0,00	4 000 000,00
2007 - 10289F	Contrat de plan Etat Région GPMM accès ferroviaires	43 667,00	0,00	3 140 760,70	0,00	0,00	3 140 760,70	210 000,00	2 930 760,70



AUTORISATION DE PROGRAMME *		Stocks AP votées (exercices antérieurs) disponibles à l'affectation y compris ajustements intervenues dans l'année	AP nouvelles votées dans l'année	AP affectées non couvertes par des CP réalisés au 01/01/N (1)	Flux d'AP affectées dans l'année  (2)	AP affectées annulées dans l'année  (3)	Stock d'AP affectées restant à financer  (4)=(1)+(2)-(3)	CP mandatés au budget de l'année N  (5)	Restes à financer au titre des AP affectées au 31/12/N  (6)=(4)-(5)
2011 - 10289G	Contrat de plan Etat Région GPMM création de nx terminaux	0,00	0,00	9 200 000,00	0,00	0,00	9 200 000,00	53 906,25	9 146 093,75
2007 - 17016A	Contrat de plan Etat Région port fluvial de commerce d'Arles	55 751,61	0,00	335 751,61	80 000,00	135 751,61	280 000,00	200 000,00	80 000,00
2007 - 10115H	Contrat de plan de maîtrise d'ouvrage DEPT TRAVAUX	0,00	0,00	1 995 044,44	0,00	0,00	1 995 044,44	0,00	1 995 044,44
2006 - 10127L	Contrat départemental de développement et d'aménagement 2006	232 305,00	0,00	232 305,00	0,00	0,00	232 305,00	0,00	232 305,00
2007 - 10127M	Contrat départemental de développement et d'aménagement 2007	0,00	0,00	105 650,00	0,00	105 650,00	0,00	0,00	0,00
2008 - 10127N	Contrat départemental de développement et d'aménagement 2008	1 436 366,00	0,00	5 048 579,00	0,00	3 467 020,00	1 581 559,00	0,00	1 581 559,00
2009 - 10127O	Contrat départemental de développement et d'aménagement 2009	1 469 726,00	0,00	5 495 189,00	0,00	3 933 033,00	1 562 156,00	0,00	1 562 156,00
2010 - 10127P	Contrat départemental de développement et d'aménagement 2010	405 487,00	0,00	11 371 313,00	0,00	5 777 838,00	5 593 475,00	1 478 148,00	4 115 327,00
2011 - 10127Q	Contrat départemental de développement et d'aménagement 2011	381 455,00	0,00	7 050 080,00	0,00	1 831 245,00	5 218 835,00	2 401 295,00	2 817 540,00
2012 - 10127R	Contrat départemental de développement et d'aménagement 2012	227 829,00	0,00	20 842 681,00	0,00	5 762 277,00	15 080 404,00	5 227 976,00	9 852 428,00
2013 - 10127S	Contrat départemental de développement et d'aménagement 2013	0,00	0,00	31 581 690,00	0,00	847 072,00	30 734 618,00	10 656 931,00	20 077 687,00
2014 - 10127T	Contrat départemental de développement et d'aménagement 2014	0,00	0,00	158 792 247,00	443 979,00	4 832 045,00	154 404 181,00	20 465 928,00	133 938 253,00
2015 - 10127U	Contrat départemental de développement et d'aménagement 2015	0,00	0,00	148 572 500,00	304 602,00	2 358 745,00	146 518 357,00	11 381 938,00	135 136 419,00
2016 - 10127V	Contrat départemental de développement et d'aménagement 2016	0,00	108 624 422,00	0,00	108 283 838,00	0,00	108 283 838,00	1 704 448,00	106 579 390,00
2015 - 25007A	Contrat plan Etat-Région 2015-2020 (transports de voyageurs)	0,00	0,00	0,00	500 000,00	0,00	500 000,00	0,00	500 000,00
2005 - 10127K	Contrats d'aménagement 2005	0,00	0,00	272 996,00	0,00	272 996,00	0,00	0,00	0,00
2007 - 17018A	Contrats de projets 2007-2013 volet ferroviaire FERROVIAIRE	0,00	0,00	11 298 683,02	1 000 000,00	6 634 288,00	5 664 395,02	950 000,00	4 714 395,02
2005 - 10125C	Contrats ville asso	0,00	0,00	8 500,00	0,00	8 500,00	0,00	0,00	0,00
2012 - 22026A	Construction casernes SDIS	0,00	0,00	7 817 712,71	25 745 000,00	1 034 000,00	32 528 712,71	44 311,33	32 484 401,38

AUTORISATION DE PROGRAMME *		Stocks AP votées (exercices antérieurs) disponibles à l'affectation y compris ajustements intervenues dans l'année	AP nouvelles votées dans l'année	AP affectées non couvertes par des CP réalisés au 01/01/N (1)	Flux d'AP affectées dans l'année  (2)	AP affectées annulées dans l'année  (3)	Stock d'AP affectées restant à financer  (4)=(1)+(2)-(3)	CP mandatés au budget de l'année N  (5)	Restes à financer au titre des AP affectées au 31/12/N  (6)=(4)-(5)
2010 - 16020F	Convention ANRU "Notre Dame Limite-la Solidarité"	0,00	0,00	271 371,00	0,00	0,00	271 371,00	130 178,00	141 193,00
2010 - 16020H	Convention ANRU "la Soude- les Hauts de Mazargues"	118,00	0,00	1 144 026,24	0,00	0,00	1 144 026,24	689 239,50	454 786,74
2010 - 16020G	Convention ANRU "zus centre nord"	0,00	0,00	502 005,40	1 446 655,00	10 384,00	1 938 276,40	223 345,38	1 714 931,02
2011 - 16020L	Convention ANRU Aix en Provence	45 584,00	0,00	99 448,00	1 510 141,00	45 584,00	1 564 005,00	733 127,00	830 878,00
2006 - 16020A	Convention ANRU Flamands/Iris 2006	429 115,84	0,00	4 486 000,16	3 119 911,16	1 695 356,16	5 910 555,16	1 991 325,21	3 919 229,95
2006 - 10239E	Convention ANRU Flamants/Iris	0,00	0,00	1 937 233,00	1 176 419,00	106 967,00	3 006 685,00	2 573 129,00	433 556,00
2011 - 10239S	Convention ANRU Kalliste	0,00	0,00	0,00	39 374,00	0,00	39 374,00	0,00	39 374,00
2011 - 16020M	Convention ANRU Kalliste	0,00	0,00	0,00	306 443,00	0,00	306 443,00	0,00	306 443,00
2009 - 10239M	Convention ANRU Miramas Maille II	39 600,00	0,00	2 038 018,00	45 600,00	39 600,00	2 044 018,00	1 320 282,00	723 736,00
2009 - 16020C	Convention ANRU Miramas Maille II	14 350,00	0,00	66 100,00	3 000,00	14 350,00	54 750,00	37 047,83	17 702,17
2011 - 10239R	Convention ANRU Saint Barthélemy	0,00	0,00	373 267,00	2 096 137,00	0,00	2 469 404,00	152 062,40	2 317 341,60
2011 - 16020K	Convention ANRU Saint Barthélemy	0,00	0,00	1 736 950,00	0,00	0,00	1 736 950,00	72 693,20	1 664 256,80
2010 - 16020D	Convention ANRU Saint Mauront	0,00	0,00	42 380,26	545 626,00	0,00	588 006,26	0,00	588 006,26
2007 - 10239H	Convention ANRU St Joseph/Vieux Moulin	0,00	0,00	0,00	194 145,00	0,00	194 145,00	0,00	194 145,00
2008 - 10239J	Convention ANRU St Mauront	0,00	0,00	467 330,89	2 464 475,81	20 458,81	2 911 347,89	257 675,74	2 653 672,15
2007 - 16020B	Convention ANRU St Paul	0,00	0,00	23 353,00	0,00	0,00	23 353,00	0,00	23 353,00
2010 - 10239Q	Convention ANRU Vallon de Malpassé	0,00	0,00	27 552,00	280 131,00	0,00	307 683,00	44 453,50	263 229,50
2010 - 16020J	Convention ANRU Vallon de Malpassé	0,00	0,00	218 250,00	667 563,00	0,00	885 813,00	0,00	885 813,00
2008 - 10239K	Convention ANRU Vitrolles	0,00	0,00	872 299,32	33 975,00	0,00	906 274,32	644 390,51	261 883,81
2009 - 19023A	Convention ANRU Vitrolles	14 350,00	0,00	175 874,80	17 983,00	5 690,94	188 166,86	156 734,00	31 432,86
2007 - 10239I	Convention ANRU l'Estaque	419 000,00	0,00	55 207,89	0,00	0,00	55 207,89	0,00	55 207,89
2010 - 10239N	Convention ANRU la Ciotat	0,00	0,00	133 393,00	553 824,00	0,00	687 217,00	66 520,82	620 696,18
2010 - 16020E	Convention ANRU la Ciotat	0,00	0,00	29 598,00	0,00	0,00	29 598,00	0,00	29 598,00
2008 - 10239L	Convention ANRU la Savine	185 634,00	0,00	25 698,00	503 068,00	0,00	528 766,00	0,00	528 766,00
2013 - 16020N	Convention ANRU la Savine	0,00	0,00	0,00	1 575 000,00	0,00	1 575 000,00	0,00	1 575 000,00

AUTORISATION DE PROGRAMME *		Stocks AP votées (exercices antérieurs) disponibles à l'affectation y compris ajustements intervenues dans l'année	AP nouvelles votées dans l'année	AP affectées non couvertes par des CP réalisés au 01/01/N (1)	Flux d'AP affectées dans l'année  (2)	AP affectées annulées dans l'année  (3)	Stock d'AP affectées restant à financer  (4)=(1)+(2)-(3)	CP mandatés au budget de l'année N  (5)	Restes à financer au titre des AP affectées au 31/12/N  (6)=(4)-(5)
2010 - 10239P	Convention ANRU la Soude les hauts de Mazargues	221,00	0,00	573 279,80	616 901,00	0,00	1 190 180,80	139 872,60	1 050 308,20
2006 - 10239F	Convention ANRU plan d'Aou/St Antoine/La Viste	72 000,00	0,00	94 411,51	733 130,00	1 180,00	826 361,51	15 670,00	810 691,51
2010 - 10239O	Convention ANRU zus centre nord	0,00	0,00	864 088,51	1 287 135,00	0,00	2 151 223,51	0,00	2 151 223,51
2007 - 10239G	Convention Anru Saint Paul	0,00	0,00	67 956,92	311 544,00	0,00	379 500,92	47 090,73	332 410,19
2002 - 10188A	Cper-participation études logistiques & études ferroviaires	0,00	0,00	58 666,00	0,00	58 666,00	0,00	0,00	0,00
2010 - 13005I	D 18 Aménagement entre la D10 et D65 Aix-en-provence	0,00	0,00	8 870 087,80	927 000,00	0,00	9 797 087,80	125 183,21	9 671 904,59
2010 - 13005J	D 24 Déviation de Cabannes	0,00	0,00	1 222 625,33	0,00	0,00	1 222 625,33	400 893,66	821 731,67
2015 - 13005AD	D 570N contournement est d' Arles	0,00	0,00	2 657 381,40	400 000,00	0,00	3 057 381,40	624 517,88	2 432 863,52
2015 - 13005AE	D 570N requalification de la D570N entre Arles et Gravescon	0,00	0,00	3 480 000,00	220 000,00	0,00	3 700 000,00	102 162,77	3 597 837,23
2010 - 13005G	D 7n Dénivellation du passage à niveau Calade Aix/Provence	0,00	0,00	11 539 965,12	0,00	0,00	11 539 965,12	1 638 667,23	9 901 297,89
2010 - 13005K	D 96 Contournement de Peyrolles	0,00	0,00	466 298,35	317 000,00	0,00	783 298,35	2 920,63	780 377,72
2015 - 13005Z	D20E liaison nouvelle entre D9/D48	0,00	0,00	10 580 804,69	0,00	0,00	10 580 804,69	309 034,23	10 271 770,46
2016 - 13005AG	D35b/36 franchissement du Rhône Salin de Giraud	0,00	600 000,00	0,00	600 000,00	0,00	600 000,00	0,00	600 000,00
2013 - 13005Q	D4 aménagement entre les Trois Lucs et les Vaudrans études	0,00	0,00	160 908,56	0,00	0,00	160 908,56	5 340,00	155 568,56
2015 - 13005X	D4D Est Marseille	0,00	0,00	71 281,81	0,00	0,00	71 281,81	0,00	71 281,81
2015 - 13005W	D4D linea Marseille	0,00	0,00	9 601 477,99	0,00	9 601 477,99	0,00	0,00	0,00
2015 - 13005Y	D543 déviation de Saint Pons	0,00	0,00	2 094 346,97	0,00	0,00	2 094 346,97	103 993,47	1 990 353,50
2013 - 13005R	D568 aménagement tunnel du Resquiadou et l'Av. André Roussin	0,00	0,00	345 829,14	0,00	0,00	345 829,14	35 267,66	310 561,48
2015 - 13005AB	D6 déviation de la Barque et liaison A8/D6(1ère phase)	0,00	0,00	1 197 868,91	0,00	0,00	1 197 868,91	38 101,64	1 159 767,27
2015 - 13005AC	D6 mise en sécurité entre A51 et Gardanne	0,00	0,00	717 945,31	0,00	0,00	717 945,31	2 383,26	715 562,05
2012 - 13005O	D7N déviation de Saint-Cannat	0,00	0,00	3 124 930,90	0,00	0,00	3 124 930,90	23 916,47	3 101 014,43
2011 - 13005L	D7N reconstruction ouvrage d'art Plan d'Orgon	0,00	0,00	4 551 065,67	0,00	0,00	4 551 065,67	37 397,80	4 513 667,87

AUTORISATION DE PROGRAMME *		Stocks AP votées (exercices antérieurs) disponibles à l'affectation y compris ajustements intervenues dans l'année	AP nouvelles votées dans l'année	AP affectées non couvertes par des CP réalisés au 01/01/N (1)	Flux d'AP affectées dans l'année  (2)	AP affectées annulées dans l'année  (3)	Stock d'AP affectées restant à financer  (4)=(1)+(2)-(3)	CP mandatés au budget de l'année N  (5)	Restes à financer au titre des AP affectées au 31/12/N  (6)=(4)-(5)
2015 - 13005AA	D9 mise à 2x2 voies de la D9-section du Realtor	0,00	0,00	4 996 313,01	1 171 000,00	61 000,00	6 106 313,01	658 979,66	5 447 333,35
2015 - 13005AF	D9 voie nouvelle entre la Couronne et Lavera	0,00	0,00	2 900 000,00	0,00	0,00	2 900 000,00	0,00	2 900 000,00
2013 - 13005S	D908 voie nouvelle la Croix Rouge études	0,00	0,00	101 833,84	0,00	0,00	101 833,84	6 272,16	95 561,68
2008 - 10083K	D99 Construction du nouveau pont de Cavailon	0,00	0,00	1 079 394,09	0,00	0,00	1 079 394,09	0,00	1 079 394,09
2004 - 14006A	DAC Rénovation Etudes Préliminaires	0,00	0,00	25 305,94	0,00	25 305,94	0,00	0,00	0,00
2006 - 10433J	DECHETS 2006	0,00	0,00	13 751,00	0,00	13 751,00	0,00	0,00	0,00
2012 - 10433P	DECHETS 2012	0,00	0,00	15 672,00	0,00	15 672,00	0,00	0,00	0,00
2002 - 10490A	DSI- MISE A NIVEAU RESEAU HD13 AP origine : 2000-0072	0,00	0,00	131 537,50	10 000,00	141 824,66	-287,16	0,00	-287,16
2005 - 10433H	Déchets 2005	0,00	0,00	8 255,00	0,00	8 255,00	0,00	0,00	0,00
2007 - 10433K	Déchets 2007	227 800,00	0,00	227 800,00	0,00	227 800,00	0,00	0,00	0,00
2009 - 10433M	Déchets 2009	259 057,00	0,00	509 815,00	27 977,00	336 518,00	201 274,00	0,00	201 274,00
2010 - 10433N	Déchets 2010	152 411,00	0,00	232 106,00	0,00	232 106,00	0,00	0,00	0,00
2011 - 10433O	Déchets 2011	0,00	0,00	46 515,00	0,00	46 515,00	0,00	0,00	0,00
2013 - 10433Q	Déchets 2013	4 873,00	0,00	598 096,00	0,00	4 873,00	593 223,00	274 678,00	318 545,00
2014 - 10433R	Déchets 2014	0,00	0,00	202 327,00	0,00	0,00	202 327,00	0,00	202 327,00
2015 - 10433S	Déchets 2015	0,00	0,00	969 986,00	0,00	0,00	969 986,00	9 369,00	960 617,00
2016 - 10433T	Déchets 2016	0,00	460 000,00	0,00	460 000,00	0,00	460 000,00	0,00	460 000,00
2002 - 10540A	EQUIPEMENT COLLEGES ANCIENS PRIORITAIRES	0,00	0,00	180 000,08	0,00	180 000,08	0,00	0,00	0,00
2011 - 13028C	EQUIPEMENT HORS ENVELOPPE 2011	0,00	0,00	171 635,00	0,00	171 635,00	0,00	0,00	0,00
2012 - 13028D	EQUIPEMENT HORS ENVELOPPE 2012	0,00	0,00	112 147,00	0,00	104 490,00	7 657,00	0,00	7 657,00
2008 - 10043O	EQUIPEMENT RURAL 2008	0,00	0,00	2 483,00	0,00	2 483,00	0,00	0,00	0,00
2003 - 10434E	EQUIPEMENTS STRUCTURANTS 2003	0,00	0,00	414 201,00	0,00	414 201,00	0,00	0,00	0,00
2003 - 13004B	ETUDES GT1 10241A	0,00	0,00	144 716,02	0,00	102 318,18	42 397,84	0,00	42 397,84
2003 - 13005E	ETUDES GT2 10558B	0,00	0,00	1 945 596,12	0,00	1 891 686,25	53 909,87	54 589,30	-679,43

AUTORISATION DE PROGRAMME *		Stocks AP votées (exercices antérieurs) disponibles à l'affectation y compris ajustements intervenues dans l'année	AP nouvelles votées dans l'année	AP affectées non couvertes par des CP réalisés au 01/01/N (1)	Flux d'AP affectées dans l'année  (2)	AP affectées annulées dans l'année  (3)	Stock d'AP affectées restant à financer  (4)=(1)+(2)-(3)	CP mandatés au budget de l'année N  (5)	Restes à financer au titre des AP affectées au 31/12/N  (6)=(4)-(5)
2016 - 10198AA	EUROMED-INVESTISSEMENT	0,00	18 852 200,00	0,00	18 852 166,44	0,00	18 852 166,44	2 088 045,37	16 764 121,07
2008 - 10559B	EVOLUTION DU SYSTEME BILLETIQUE	397 106,39	0,00	623 091,45	102 547,54	0,00	725 638,99	0,00	725 638,99
2015 - 10083Y	Echangeur de belcodène sur A52	0,00	0,00	1 720 000,00	0,00	0,00	1 720 000,00	0,00	1 720 000,00
2016 - 10176DD	Env enseignement superieur équipement	0,00	400 000,00	0,00	400 000,00	0,00	400 000,00	0,00	400 000,00
2014 - 10113L	Equipement collège Fabre Eglantine	0,00	0,00	360 000,00	0,00	0,00	360 000,00	0,00	360 000,00
2014 - 10113K	Equipement collège de Luynes	0,00	0,00	114 300,07	0,00	0,00	114 300,07	36 262,22	78 037,85
2016 - 10134AA	Equipement demi-pensions	0,00	60 000,00	0,00	59 962,99	0,00	59 962,99	0,00	59 962,99
2010 - 10385F	Equipement du territoire investissement 2010	0,00	0,00	525 000,00	0,00	0,00	525 000,00	0,00	525 000,00
2013 - 10385I	Equipement du territoire investissement 2013	0,00	0,00	300 000,00	0,00	0,00	300 000,00	60 000,00	240 000,00
2015 - 10385K	Equipement du territoire investissement 2015	0,00	0,00	220 000,00	0,00	0,00	220 000,00	0,00	220 000,00
2016 - 10385L	Equipement du territoire investissement 2016	0,00	500 000,00	0,00	0,00	0,00	0,00	0,00	0,00
2005 - 15023A	Equipement et aménagement DFCI	2 514,73	0,00	58 161,54	50 000,00	0,00	108 161,54	0,00	108 161,54
2016 - 10272A	Equipement pour déménagement archives Aix	0,00	1 250 000,00	0,00	1 250 000,00	0,00	1 250 000,00	0,00	1 250 000,00
2008 - 17017D	Equipement recherche et développement	208 166,84	0,00	2 319 147,16	32 682,08	125 603,70	2 226 225,54	622 209,62	1 604 015,92
2014 - 14058W	Equipement sanitaire assistance publique hopitaux marseille	1 626 544,00	0,00	5 778 952,33	3 165 600,00	0,00	8 944 552,33	1 967 750,64	6 976 801,69
2013 - 22021B	Equipements de vidéoprotection 2013	0,00	0,00	330 983,00	0,00	9 313,00	321 670,00	76 395,00	245 275,00
2014 - 22021C	Equipements de vidéoprotection 2014	0,00	0,00	728 568,00	0,00	0,00	728 568,00	398 298,00	330 270,00
2015 - 22021D	Equipements de vidéoprotection 2015	0,00	0,00	562 647,00	0,00	0,00	562 647,00	83 336,00	479 311,00
2016 - 22021E	Equipements de vidéoprotection 2016	0,00	2 000 000,00	0,00	1 679 005,00	0,00	1 679 005,00	0,00	1 679 005,00
2011 - 10184F	Equipements divers et licences	0,00	0,00	846 989,17	2 142 000,00	0,00	2 988 989,17	1 918 636,22	1 070 352,95
2012 - 22021A	Equipements se vidéoprotection 2012	25 136,00	0,00	191 611,00	0,00	26 080,00	165 531,00	37 815,00	127 716,00
2008 - 18001A	Etudes autres bâtiments	0,00	0,00	167 795,96	0,00	0,00	167 795,96	0,00	167 795,96
2016 - 10477AA	Etudes collèges	0,00	1 905 600,00	0,00	1 584 552,01	0,00	1 584 552,01	840,48	1 583 711,53
2004 - 14018A	Etudes construction collèges	0,00	0,00	408 189,55	150 000,00	0,00	558 189,55	129 244,03	428 945,52

AUTORISATION DE PROGRAMME *		Stocks AP votées (exercices antérieurs) disponibles à l'affectation y compris ajustements intervenues dans l'année	AP nouvelles votées dans l'année	AP affectées non couvertes par des CP réalisés au 01/01/N (1)	Flux d'AP affectées dans l'année  (2)	AP affectées annulées dans l'année  (3)	Stock d'AP affectées restant à financer  (4)=(1)+(2)-(3)	CP mandatés au budget de l'année N  (5)	Restes à financer au titre des AP affectées au 31/12/N  (6)=(4)-(5)
2013 - 10190B	Etudes d'organisation	0,00	0,00	107 247,76	100 000,00	0,00	207 247,76	16 194,55	191 053,21
2002 - 10555A	Etudes de sécurité routière	0,00	0,00	82 315,57	0,00	70 452,37	11 863,20	11 863,20	0,00
2016 - 10555AA	Etudes et interventions sécurité routière	0,00	82 500,00	0,00	70 500,00	0,00	70 500,00	0,00	70 500,00
2009 - 10481B	Etudes générales 2009	0,00	0,00	25 575,48	0,00	25 575,48	0,00	0,00	0,00
2010 - 10481C	Etudes générales 2010	0,00	0,00	67 360,06	0,00	27 670,99	39 689,07	3 505,06	36 184,01
2010 - 10481D	Etudes générales 2011	0,00	0,00	139 652,93	0,00	76 830,53	62 822,40	6 319,97	56 502,43
2012 - 10481E	Etudes générales 2012	0,00	0,00	157 778,66	0,00	149 205,77	8 572,89	2 293,07	6 279,82
2013 - 10481F	Etudes générales 2013	0,00	0,00	581 028,68	0,00	247 250,68	333 778,00	115 012,08	218 765,92
2014 - 10481G	Etudes générales 2014	0,00	0,00	150 069,17	0,00	56 134,68	93 934,49	20 607,51	73 326,98
2015 - 10481H	Etudes générales 2015	0,00	0,00	1 298 827,53	0,00	85 336,35	1 213 491,18	783 972,26	429 518,92
2016 - 10481I	Etudes générales 2016	0,00	1 700 000,00	0,00	1 700 000,00	0,00	1 700 000,00	517 191,25	1 182 808,75
2009 - 10188C	Etudes préliminaires LN Paca	962 000,00	0,00	1 266 375,00	1 558 666,00	910 666,00	1 914 375,00	766 800,00	1 147 575,00
2006 - 16023A	Evolution système d'information-impact de l'e-administration	0,00	0,00	1 949 932,09	1 833 000,00	0,00	3 782 932,09	2 235 171,87	1 547 760,22
2015 - 25001A	Exploitation des installations thermiques des collèges	0,00	0,00	8 721 227,60	0,00	0,00	8 721 227,60	3 019 157,28	5 702 070,32
2004 - 14001A	Extension et rénovation des SEGPA des collèges	0,00	0,00	1 623 238,91	50 000,00	190 185,99	1 483 052,92	272 961,37	1 210 091,55
2002 - 10213G	F.D.A..L. 2001 AP origine : 2001-0032	0,00	0,00	221,00	0,00	221,00	0,00	0,00	0,00
2006 - 10213L	FDADL 2006	0,00	0,00	17 008,00	0,00	17 008,00	0,00	0,00	0,00
2007 - 10213M	FDADL 2007	0,00	0,00	203 671,00	0,00	203 671,00	0,00	0,00	0,00
2008 - 10213N	FDADL 2008	0,00	0,00	305 121,00	0,00	305 121,00	0,00	0,00	0,00
2009 - 10213O	FDADL 2009	0,00	0,00	1 034 381,00	0,00	1 034 381,00	0,00	0,00	0,00
2010 - 10213P	FDADL 2010	0,00	0,00	733 503,00	0,00	733 503,00	0,00	0,00	0,00
2002 - 10207F	FIE AGRO ALIMENTAIRE AP origine : 2001-0055	0,00	0,00	874 186,04	0,00	821 103,24	53 082,80	53 082,80	0,00
2016 - 10207FF	FIE Agro alimentaire	0,00	1 741 488,00	0,00	892 563,24	0,00	892 563,24	65 763,47	826 799,77
2002 - 10207E	FIE GENERAL	0,00	0,00	2 891 443,31	36 000,00	2 185 948,31	741 495,00	741 495,00	0,00

AUTORISATION DE PROGRAMME *		Stocks AP votées (exercices antérieurs) disponibles à l'affectation y compris ajustements intervenues dans l'année	AP nouvelles votées dans l'année	AP affectées non couvertes par des CP réalisés au 01/01/N (1)	Flux d'AP affectées dans l'année  (2)	AP affectées annulées dans l'année  (3)	Stock d'AP affectées restant à financer  (4)=(1)+(2)-(3)	CP mandatés au budget de l'année N  (5)	Restes à financer au titre des AP affectées au 31/12/N  (6)=(4)-(5)
2016 - 10207EE	FIE Général	0,00	2 749 700,00	0,00	1 617 486,00	0,00	1 617 486,00	715 313,86	902 172,14
2010 - 10223N	FSI 2010	0,00	0,00	376 973,00	0,00	376 973,00	0,00	0,00	0,00
2011 - 10219L	Fonds Départemental de Gestion de l'Espace Rural 2011	0,00	0,00	55 837,05	0,00	0,00	55 837,05	0,00	55 837,05
2012 - 10219M	Fonds Départemental de Gestion de l'Espace Rural 2012	0,00	0,00	129 410,93	0,00	0,00	129 410,93	44 855,92	84 555,01
2013 - 10219N	Fonds Départemental de Gestion de l'Espace Rural 2013	0,00	0,00	148 425,58	0,00	0,00	148 425,58	78 217,04	70 208,54
2014 - 10219O	Fonds Départemental de Gestion de l'Espace Rural 2014	0,00	0,00	293 922,52	0,00	0,00	293 922,52	88 858,45	205 064,07
2015 - 10219P	Fonds Départemental de Gestion de l'Espace Rural 2015	0,00	0,00	706 190,35	0,00	203 058,00	503 132,35	232 038,59	271 093,76
2016 - 10219Q	Fonds Départemental de Gestion de l'Espace Rural 2016	0,00	700 000,00	0,00	700 000,00	0,00	700 000,00	179 526,15	520 473,85
2002 - 10055A	Fonds aides aux SCOP	0,00	0,00	172 474,38	0,00	119 452,85	53 021,53	53 021,53	0,00
2016 - 10055AA	Fonds aides aux Scop	0,00	323 712,00	0,00	272 440,51	0,00	272 440,51	37 955,69	234 484,82
2008 - 10223L	Fonds d'intervention vie locale 2008	0,00	0,00	219 427,00	0,00	219 427,00	0,00	0,00	0,00
2009 - 10223M	Fonds d'intervention vie locale 2009	0,00	0,00	133 506,00	0,00	133 506,00	0,00	0,00	0,00
2011 - 10223O	Fonds d'intervention vie locale 2011	25 369,00	0,00	324 928,00	0,00	276 276,00	48 652,00	23 283,00	25 369,00
2012 - 10223P	Fonds d'intervention vie locale 2012	23 291,00	0,00	1 681 076,00	0,00	1 445 458,00	235 618,00	37 715,00	197 903,00
2013 - 10223Q	Fonds d'intervention vie locale 2013	0,00	0,00	2 652 124,00	0,00	6 953,00	2 645 171,00	1 318 002,00	1 327 169,00
2014 - 10223R	Fonds d'intervention vie locale 2014	0,00	0,00	6 812 888,00	0,00	0,00	6 812 888,00	2 241 884,00	4 571 004,00
2015 - 10223S	Fonds d'intervention vie locale 2015	0,00	0,00	4 765 458,00	2 637 480,00	106 000,00	7 296 938,00	2 502 136,00	4 794 802,00
2013 - 10083V	Fonds de concours à l'état pour déviation plan de RN 568	0,00	0,00	4 000,00	0,00	4 000,00	0,00	0,00	0,00
2013 - 10083S	Fonds de concours à verser aux communes 2013	0,00	0,00	109 881,57	0,00	14 786,57	95 095,00	95 095,00	0,00
2014 - 10083U	Fonds de concours à verser aux communes 2014	0,00	0,00	868 000,00	0,00	86 000,00	782 000,00	163 800,00	618 200,00
2015 - 10083X	Fonds de concours à verser aux communes 2015	0,00	0,00	1 592 500,00	0,00	0,00	1 592 500,00	549 650,00	1 042 850,00
2011 - 10213Q	Fonds départemental d'aide au développement local 2011	144 939,00	0,00	1 432 603,00	0,00	794 778,00	637 825,00	17 386,00	620 439,00

AUTORISATION DE PROGRAMME *		Stocks AP votées (exercices antérieurs) disponibles à l'affectation y compris ajustements intervenues dans l'année	AP nouvelles votées dans l'année	AP affectées non couvertes par des CP réalisés au 01/01/N (1)	Flux d'AP affectées dans l'année  (2)	AP affectées annulées dans l'année  (3)	Stock d'AP affectées restant à financer  (4)=(1)+(2)-(3)	CP mandatés au budget de l'année N  (5)	Restes à financer au titre des AP affectées au 31/12/N  (6)=(4)-(5)
2012 - 10213R	Fonds départemental d'aide au développement local 2012	21 170,00	0,00	661 553,00	0,00	266 388,00	395 165,00	229 103,00	166 062,00
2013 - 10213S	Fonds départemental d'aide au développement local 2013	132 421,00	0,00	3 931 315,00	0,00	76 888,00	3 854 427,00	1 341 059,00	2 513 368,00
2014 - 10213T	Fonds départemental d'aide au développement local 2014	0,00	0,00	6 157 456,00	0,00	10 719,00	6 146 737,00	2 444 473,00	3 702 264,00
2015 - 10213U	Fonds départemental d'aide au développement local 2015	0,00	0,00	3 337 613,00	0,00	0,00	3 337 613,00	1 665 643,00	1 671 970,00
2016 - 10213V	Fonds départemental d'aide au développement local 2016	0,00	6 502 264,00	0,00	6 502 704,00	0,00	6 502 704,00	281 145,00	6 221 559,00
2002 - 10583A	GIP ETANG DE BERRE 2001-0012	0,00	0,00	2 987 482,36	0,00	2 987 482,36	0,00	0,00	0,00
2016 - 10583AA	GIPREB Etang de Berre	0,00	2 987 500,00	0,00	2 987 482,36	0,00	2 987 482,36	194 858,61	2 792 623,75
2002 - 10239A	GRAND PROJET VILLE MARSEILLE N AP origine : 2001-0010	0,00	0,00	852 784,75	0,00	852 784,75	0,00	0,00	0,00
2013 - 10289H	Grand port maritime de Marseille	0,00	0,00	3 015 862,93	0,00	0,00	3 015 862,93	1 052 827,82	1 963 035,11
2006 - 10239D	Grand projet de ville	0,00	0,00	56 143,00	0,00	0,00	56 143,00	0,00	56 143,00
2005 - 10416C	H.OPAH	0,00	0,00	17 622,00	0,00	17 622,00	0,00	0,00	0,00
2016 - 10248E	Humanisation-EHPAD 2016	0,00	3 000 000,00	0,00	1 257 543,00	0,00	1 257 543,00	0,00	1 257 543,00
2008 - 10255N	INTEGRATION RES. TELEPHONIQUES 2008	0,00	0,00	2 742,00	0,00	2 742,00	0,00	0,00	0,00
2004 - 10254J	INTEGRATION RESEAU ELEC 2004	0,00	0,00	8 192,00	0,00	8 192,00	0,00	0,00	0,00
2007 - 10254M	INTEGRATION RESEAUX ELECTR.2007	0,00	0,00	3 238,00	0,00	3 238,00	0,00	0,00	0,00
2008 - 10254N	INTEGRATION RESEAUX ELECTRIQUES 2008	0,00	0,00	6 690,00	0,00	6 690,00	0,00	0,00	0,00
2007 - 10255M	INTEGRATION RESEAUX TEL 2007	0,00	0,00	6 581,00	0,00	6 581,00	0,00	0,00	0,00
2006 - 10255L	INTEGRATION RESEAUX TELEPHONIQUES 2006	0,00	0,00	10 747,00	0,00	10 747,00	0,00	0,00	0,00
2003 - 10595A	ITER	0,00	0,00	20 000 000,00	0,00	20 000 000,00	0,00	0,00	0,00
2016 - 10595AA	ITER	0,00	20 000 000,00	0,00	20 000 000,00	0,00	20 000 000,00	10 000 000,00	10 000 000,00
2012 - 17017F	Institut hospitalo-universitaire Marseille infection	0,00	0,00	206 789,46	0,00	0,00	206 789,46	206 789,46	0,00
2009 - 10255O	Intégration des réseaux téléphoniques 2009	0,00	0,00	56 457,00	0,00	56 457,00	0,00	0,00	0,00



AUTORISATION DE PROGRAMME *		Stocks AP votées (exercices antérieurs) disponibles à l'affectation y compris ajustements intervenues dans l'année	AP nouvelles votées dans l'année	AP affectées non couvertes par des CP réalisés au 01/01/N (1)	Flux d'AP affectées dans l'année  (2)	AP affectées annulées dans l'année  (3)	Stock d'AP affectées restant à financer  (4)=(1)+(2)-(3)	CP mandatés au budget de l'année N  (5)	Restes à financer au titre des AP affectées au 31/12/N  (6)=(4)-(5)
2010 - 10255P	Intégration des réseaux téléphoniques 2010	4 770,00	0,00	70 260,00	0,00	65 732,00	4 528,00	0,00	4 528,00
2011 - 10255Q	Intégration des réseaux téléphoniques 2011	0,00	0,00	59 485,00	0,00	59 485,00	0,00	0,00	0,00
2012 - 10255R	Intégration des réseaux téléphoniques 2012	0,00	0,00	62 536,00	0,00	62 536,00	0,00	0,00	0,00
2013 - 10255S	Intégration des réseaux téléphoniques 2013	0,00	0,00	228 301,00	0,00	0,00	228 301,00	72 304,00	155 997,00
2014 - 10255T	Intégration des réseaux téléphoniques 2014	0,00	0,00	276 923,00	0,00	0,00	276 923,00	79 986,00	196 937,00
2015 - 10255U	Intégration des réseaux téléphoniques 2015	0,00	0,00	297 534,00	0,00	0,00	297 534,00	12 000,00	285 534,00
2016 - 10255V	Intégration des réseaux téléphoniques 2016	0,00	380 000,00	0,00	376 083,00	0,00	376 083,00	0,00	376 083,00
2003 - 10254H	Intégration des réseaux électriques	0,00	0,00	2 888,00	0,00	2 888,00	0,00	0,00	0,00
2010 - 10254P	Intégration des réseaux électriques 2010	0,00	0,00	80 004,00	0,00	80 004,00	0,00	0,00	0,00
2011 - 10254Q	Intégration des réseaux électriques 2011	0,00	0,00	94 863,00	0,00	94 863,00	0,00	0,00	0,00
2012 - 10254R	Intégration des réseaux électriques 2012	14 672,00	0,00	101 581,00	0,00	67 909,00	33 672,00	19 000,00	14 672,00
2013 - 10254S	Intégration des réseaux électriques 2013	4 281,00	0,00	370 520,00	0,00	4 281,00	366 239,00	165 452,00	200 787,00
2014 - 10254T	Intégration des réseaux électriques 2014	0,00	0,00	385 100,00	0,00	0,00	385 100,00	107 858,00	277 242,00
2015 - 10254U	Intégration des réseaux électriques 2015	0,00	0,00	314 641,00	0,00	0,00	314 641,00	37 000,00	277 641,00
2016 - 10254V	Intégration des réseaux électriques 2016	0,00	450 000,00	0,00	389 375,00	0,00	389 375,00	0,00	389 375,00
2009 - 10254O	Intégration réseaux électriques 2009	0,00	0,00	59 675,00	0,00	59 675,00	0,00	0,00	0,00
2010 - 10489L	Investissement de la Société du Canal de Provence 2010	0,00	0,00	440 027,50	0,00	0,00	440 027,50	0,00	440 027,50
2011 - 10489M	Investissement de la Société du Canal de Provence 2011	0,00	0,00	224 964,95	0,00	0,00	224 964,95	0,00	224 964,95
2012 - 10489N	Investissement de la Société du Canal de Provence 2012	0,00	0,00	534 098,10	0,00	0,00	534 098,10	110 838,39	423 259,71
2013 - 10489O	Investissement de la Société du Canal de Provence 2013	0,00	0,00	417 106,50	0,00	0,00	417 106,50	5 473,50	411 633,00
2014 - 10489P	Investissement de la Société du Canal de Provence 2014	0,00	0,00	804 920,00	0,00	0,00	804 920,00	186 318,69	618 601,31
2015 - 10489Q	Investissement de la Société du Canal de Provence 2015	0,00	0,00	1 000 000,00	0,00	689 920,00	310 080,00	0,00	310 080,00
2016 - 10489R	Investissement de la Société du Canal de Provence 2016	0,00	1 000 000,00	0,00	1 000 000,00	0,00	1 000 000,00	0,00	1 000 000,00

AUTORISATION DE PROGRAMME *		Stocks AP votées (exercices antérieurs) disponibles à l'affectation y compris ajustements intervenues dans l'année	AP nouvelles votées dans l'année	AP affectées non couvertes par des CP réalisés au 01/01/N (1)	Flux d'AP affectées dans l'année  (2)	AP affectées annulées dans l'année  (3)	Stock d'AP affectées restant à financer  (4)=(1)+(2)-(3)	CP mandatés au budget de l'année N  (5)	Restes à financer au titre des AP affectées au 31/12/N  (6)=(4)-(5)
2010 - 10258P	Investissement de stockage 2010	0,00	0,00	33 464,27	0,00	0,00	33 464,27	0,00	33 464,27
2011 - 10258Q	Investissement de stockage 2011	0,00	0,00	19 473,80	0,00	0,00	19 473,80	10 400,00	9 073,80
2012 - 10258R	Investissement de stockage 2012	0,00	0,00	77 144,10	0,00	0,00	77 144,10	0,00	77 144,10
2013 - 10258S	Investissement de stockage 2013	0,00	0,00	52 903,74	0,00	0,00	52 903,74	0,00	52 903,74
2014 - 10258T	Investissement de stockage 2014	0,00	0,00	297 384,68	0,00	0,00	297 384,68	76 734,70	220 649,98
2015 - 10258U	Investissement de stockage 2015	0,00	0,00	500 000,00	0,00	209 875,00	290 125,00	177 108,00	113 017,00
2016 - 10258V	Investissement de stockage 2016	0,00	500 000,00	0,00	503 000,00	3 000,00	500 000,00	0,00	500 000,00
2010 - 10263D	La Ciotat:SEMIDEP	625 000,00	0,00	1 487 630,40	0,00	0,00	1 487 630,40	244 856,00	1 242 774,40
2012 - 10083Q	Leo (Liaison Est Ouest)	0,00	0,00	5 000 000,00	0,00	0,00	5 000 000,00	817 320,00	4 182 680,00
2003 - 10677A	MISE EN VALEUR DES MILIEUX AQUATIQUES	0,00	0,00	48 616,00	0,00	48 616,00	0,00	0,00	0,00
2009 - 19024B	Maintenance autres bâtiments SPUA	0,00	0,00	2 000,00	0,00	0,00	2 000,00	0,00	2 000,00
2012 - 22015A	Maintenance bâtiments TDENS	0,00	0,00	268 840,14	306 104,00	50 000,00	524 944,14	162 823,65	362 120,49
2013 - 23002A	Maintenance bâtiments administratifs	60 000,00	0,00	284 592,38	0,00	72 181,00	212 411,38	144 422,58	67 988,80
2006 - 16021A	Maintenance bâtiments routes transports et ports	5 000,00	0,00	1 771 117,18	383 784,00	0,00	2 154 901,18	1 019 899,59	1 135 001,59
2009 - 19024A	Maintenance bâtiments sociaux SPUA	0,00	0,00	2 000,00	0,00	0,00	2 000,00	0,00	2 000,00
2013 - 23002B	Maintenance centres d'information et d'orientation	0,00	0,00	61 174,78	0,00	19 000,00	42 174,78	2 585,94	39 588,84
2004 - 14025A	Maintenance et rénovation autres bâtiments	0,00	0,00	20 000,00	0,00	0,00	20 000,00	0,00	20 000,00
2004 - 14029A	Maintenance et rénovation bâtiments environnement	15 180,00	0,00	1 086 198,26	229 000,00	260 998,00	1 054 200,26	323 457,20	730 743,06
2009 - 19004A	Maintenance et rénovation bâtiments jeunesse et sport	0,00	0,00	349 826,74	307 144,00	0,00	656 970,74	194 775,79	462 194,95
2004 - 14024A	Maintenance et rénovation bâtiments sociaux	534,47	0,00	2 853 590,82	463 028,00	0,00	3 316 618,82	1 497 049,29	1 819 569,53
2004 - 14032B	Maintenance et rénovation collèges travaux programmés	714,93	0,00	5 425 843,42	12 400 000,00	5 400 000,00	12 425 843,42	4 758 923,40	7 666 920,02
2004 - 14032A	Maintenance et rénovation collèges travaux urgents	0,00	0,00	8 338 399,97	36 000 000,00	10 000 000,00	34 338 399,97	6 374 763,66	27 963 636,31

AUTORISATION DE PROGRAMME *		Stocks AP votées (exercices antérieurs) disponibles à l'affectation y compris ajustements intervenues dans l'année	AP nouvelles votées dans l'année	AP affectées non couvertes par des CP réalisés au 01/01/N (1)	Flux d'AP affectées dans l'année  (2)	AP affectées annulées dans l'année  (3)	Stock d'AP affectées restant à financer  (4)=(1)+(2)-(3)	CP mandatés au budget de l'année N  (5)	Restes à financer au titre des AP affectées au 31/12/N  (6)=(4)-(5)
2013 - 14031B	Maintenance et rénovation dans l'HD13 et annexes	50 000,00	0,00	1 261 730,97	2 598 000,00	0,00	3 859 730,97	317 269,58	3 542 461,39
2004 - 14027A	Maintenance et rénovation gendarmeries	0,60	0,00	326 399,56	233 683,00	0,00	560 082,56	114 369,16	445 713,40
2010 - 10434N	Marseille Provence capitale européenne de la culture 2013	149 702,00	0,00	140 966,00	0,00	0,00	140 966,00	17 264,00	123 702,00
2007 - 10677B	Milieux aquatiques 2007	17 690,00	0,00	195 716,00	0,00	178 026,00	17 690,00	0,00	17 690,00
2008 - 10677C	Milieux aquatiques 2008	0,00	0,00	395 095,00	6 766,00	395 095,00	6 766,00	6 766,00	0,00
2009 - 10677D	Milieux aquatiques 2009	0,00	0,00	86 226,00	0,00	86 226,00	0,00	0,00	0,00
2010 - 10677E	Milieux aquatiques 2010	0,00	0,00	1 152,00	0,00	1 152,00	0,00	0,00	0,00
2011 - 10677F	Milieux aquatiques 2011	22 543,00	0,00	50 179,00	0,00	20 989,00	29 190,00	6 647,00	22 543,00
2012 - 10677G	Milieux aquatiques 2012	42 933,00	0,00	397 225,00	0,00	326 390,00	70 835,00	12 220,00	58 615,00
2013 - 10677H	Milieux aquatiques 2013	17 000,00	0,00	522 666,00	0,00	180 984,00	341 682,00	93 444,00	248 238,00
2014 - 10677I	Milieux aquatiques et alimentation en eau potable 2014	0,00	0,00	478 306,00	0,00	0,00	478 306,00	111 395,00	366 911,00
2015 - 10677J	Milieux aquatiques et alimentation en eau potable 2015	0,00	0,00	374 281,00	0,00	0,00	374 281,00	138 964,00	235 317,00
2012 - 10187E	Mise en sécurité des domaines départementaux	0,00	0,00	2 381 478,00	0,00	0,00	2 381 478,00	0,00	2 381 478,00
2003 - 13003D	Modernisation	0,00	0,00	2 650 793,97	1 203 000,00	3 315 997,05	537 796,92	540 343,74	-2 546,82
2006 - 13003K	Modernisation	0,00	0,00	51 753,54	0,00	51 753,54	0,00	0,00	0,00
2009 - 13003S	Modernisation 2009-2011	0,00	0,00	1 261 071,33	0,00	0,00	1 261 071,33	32 410,02	1 228 661,31
2012 - 13003T	Modernisation 2012 - 2014	0,00	0,00	10 264 765,24	0,00	0,00	10 264 765,24	1 625 342,58	8 639 422,66
2015 - 13003U	Modernisation 2015-2017	0,00	0,00	16 907 404,68	4 984 000,00	0,00	21 891 404,68	6 820 450,88	15 070 953,80
2016 - 13003DD	Modernisation des RD - Etudes	0,00	3 542 100,00	0,00	3 311 209,48	0,00	3 311 209,48	471 733,90	2 839 475,58
2010 - 10281R	Modernisation des réseaux hydrolique agricole 2010	0,00	0,00	241 551,33	0,00	0,00	241 551,33	0,00	241 551,33
2011 - 10281S	Modernisation des réseaux hydrolique agricole 2011	0,00	0,00	77 095,90	0,00	0,00	77 095,90	0,00	77 095,90
2012 - 10281T	Modernisation des réseaux hydrolique agricole 2012	0,00	0,00	435 155,01	0,00	0,00	435 155,01	55 896,02	379 258,99

AUTORISATION DE PROGRAMME *		Stocks AP votées (exercices antérieurs) disponibles à l'affectation y compris ajustements intervenues dans l'année	AP nouvelles votées dans l'année	AP affectées non couvertes par des CP réalisés au 01/01/N (1)	Flux d'AP affectées dans l'année  (2)	AP affectées annulées dans l'année  (3)	Stock d'AP affectées restant à financer  (4)=(1)+(2)-(3)	CP mandatés au budget de l'année N  (5)	Restes à financer au titre des AP affectées au 31/12/N  (6)=(4)-(5)
2013 - 10281U	Modernisation des réseaux hydrolique agricole 2013	0,00	0,00	660 946,72	0,00	0,00	660 946,72	194 844,57	466 102,15
2014 - 10281V	Modernisation des réseaux hydrolique agricole 2014	0,00	0,00	548 394,40	0,00	0,00	548 394,40	288 739,42	259 654,98
2015 - 10281W	Modernisation des réseaux hydrolique agricole 2015	0,00	0,00	1 200 000,00	0,00	608 740,00	591 260,00	230 676,65	360 583,35
2016 - 10281X	Modernisation des réseaux hydrolique agricole 2016	0,00	1 000 000,00	0,00	1 020 000,00	20 000,00	1 000 000,00	0,00	1 000 000,00
2015 - 14039G	Monuments Historiques 2015	0,00	0,00	784 276,00	0,00	0,00	784 276,00	185 018,00	599 258,00
2010 - 14039B	Monuments historiques 2010	0,00	0,00	151 611,00	0,00	49 111,00	102 500,00	90 598,00	11 902,00
2011 - 14039C	Monuments historiques 2011	0,00	0,00	253 653,00	0,00	39 442,00	214 211,00	6 822,00	207 389,00
2012 - 14039D	Monuments historiques 2012	0,00	0,00	271 558,00	0,00	29,00	271 529,00	120 530,00	150 999,00
2013 - 14039E	Monuments historiques 2013	0,00	0,00	299 334,00	0,00	1 988,00	297 346,00	131 953,00	165 393,00
2014 - 14039F	Monuments historiques 2014	0,00	0,00	532 423,00	0,00	0,00	532 423,00	249 872,00	282 551,00
2016 - 14039H	Monuments historiques 2016	0,00	800 000,00	0,00	604 537,00	0,00	604 537,00	4 872,00	599 665,00
2016 - 26010A	Nouveau dispositif habitat	0,00	1 000 000,00	0,00	220 965,00	0,00	220 965,00	0,00	220 965,00
2004 - 10395E	OPAH 2004 (10395E)	0,00	0,00	732 267,79	0,00	732 267,79	0,00	0,00	0,00
2003 - 13013A	ORDINA 13 (INVESTISSEMENT)	0,00	0,00	33 144 799,06	6 000 000,00	36 473 416,99	2 671 382,07	2 673 253,05	-1 870,98
2012 - 22027A	Opérations de rénovation dans les collèges	1 446 943,13	0,00	40 742 771,51	14 320 000,00	1 646 943,13	53 415 828,38	1 842 103,07	51 573 725,31
2007 - 17017A	Opérations partenariales	250 000,00	0,00	3 440 000,00	0,00	1 250 000,00	2 190 000,00	260 000,00	1 930 000,00
2004 - 14014A	Opérations sous Mandat Constructions Collèges	0,00	0,00	271 789 356,98	2 038 100,00	63 327 202,99	210 500 253,99	17 183 053,60	193 317 200,39
2004 - 14007A	Opérations sous mandat-construction patrimoine	0,00	0,00	2 096 511,58	69 368,00	455 441,00	1 710 438,58	343 963,34	1 366 475,24
2002 - 10289C	PAM 2002-2006 ET AUTRES EQUIPTS LOGISTIQUES	0,00	0,00	3 040 596,29	0,00	3 040 596,29	0,00	0,00	0,00
2016 - 10289CC	PAM 2002-2006 et autres équipements logistiques	0,00	0,00	0,00	3 040 596,29	0,00	3 040 596,29	0,00	3 040 596,29
2002 - 10198A	PART. ETABL. EUROMEDITERRANEE AP origine : 1995-0031	0,00	0,00	18 624 426,38	0,00	17 470 871,32	1 153 555,06	1 153 555,06	0,00

AUTORISATION DE PROGRAMME *		Stocks AP votées (exercices antérieurs) disponibles à l'affectation y compris ajustements intervenues dans l'année	AP nouvelles votées dans l'année	AP affectées non couvertes par des CP réalisés au 01/01/N (1)	Flux d'AP affectées dans l'année  (2)	AP affectées annulées dans l'année  (3)	Stock d'AP affectées restant à financer  (4)=(1)+(2)-(3)	CP mandatés au budget de l'année N  (5)	Restes à financer au titre des AP affectées au 31/12/N  (6)=(4)-(5)
2011 - 14036C	PATRIMOINE BATI NON PROTEGE 2011 OBJETS MOBILIERS NON PROTEGES 2011	0,00	0,00	15 942,00	0,00	15 942,00	0,00	0,00	0,00
2012 - 14036D	PATRIMOINE BÂTI ET OBJETS MOBILIERS NON PROTÉGÉS 2012	0,00	0,00	66 146,00	0,00	66 146,00	0,00	0,00	0,00
2002 - 10218A	PEPINIERES D ENTREPRISES 1999 AP origine : 1999-0010	0,00	0,00	200 000,00	0,00	200 000,00	0,00	0,00	0,00
2002 - 10126A	POLITIQUE DE LA VILLE 1996 AP origine : 1996-0016	0,00	0,00	64 707,00	0,00	64 707,00	0,00	0,00	0,00
2002 - 10125A	POLITIQUE DE LA VILLE- ASSOCIATIONS AP origine : 2000-0065	0,00	0,00	627 330,97	0,00	627 330,97	0,00	0,00	0,00
2002 - 10126B	POLITIQUE DE LA VILLE- COMMUNE AP origine : 2000-0065	0,00	0,00	1 187 387,05	0,00	1 146 929,05	40 458,00	0,00	40 458,00
2010 - 19013B	POLITIQUE VILLE INV.2010	0,00	0,00	182 559,00	0,00	182 559,00	0,00	0,00	0,00
2006 - 10125D	POLITIQUE VILLE INVEST ASSO 2006	0,00	0,00	16 276,07	0,00	16 276,07	0,00	0,00	0,00
2006 - 10126E	POLITIQUE VILLE INVESTISSEMENT	0,00	0,00	58 831,19	0,00	58 831,19	0,00	0,00	0,00
2007 - 10330N	PROD AUTRES ORG	0,00	0,00	319 476,00	0,00	179 629,00	139 847,00	139 847,00	0,00
2005 - 10331L	PRODUCTION 13 HABITAT	0,00	0,00	80 968,00	0,00	80 968,00	0,00	0,00	0,00
2005 - 10330L	PRODUCTION AUTRES ORGANISMES	0,00	0,00	40 619,00	0,00	40 619,00	0,00	0,00	0,00
2003 - 10330J	PRODUCTION AUTRES ORGANISMES 2003	0,00	0,00	93 167,40	0,00	93 167,40	0,00	0,00	0,00
2004 - 10330K	PRODUCTION AUTRES ORGANISMES 2004	0,00	0,00	214 660,00	0,00	214 660,00	0,00	0,00	0,00
2002 - 10477A	PROG POUR FAISABILITE COLLEGES AP origine : 2000-0013	0,00	0,00	489 816,32	1 300 000,00	1 584 552,01	205 264,31	208 106,55	-2 842,24
2003 - 10635A	PROGRAMME DEMOLITION 2003	0,00	0,00	17 626,00	0,00	17 626,00	0,00	0,00	0,00
2002 - 10312A	PROP ELARG DE LA POL DU LOGEM AP origine : 2000-0029	0,00	0,00	177 149,00	0,00	177 149,00	0,00	0,00	0,00
2012 - 10342N	PROTECTION CAPTAGES EAU POTABLE 2012	0,00	0,00	4 500,00	0,00	4 500,00	0,00	0,00	0,00
2002 - 10237F	PROTECToPATRIMOINE HIS.ARLES AP origine : 1999-0069	0,00	0,00	14 448,00	0,00	14 448,00	0,00	0,00	0,00
2003 - 10636A	PV : PROGRAMME AQS 2003	0,00	0,00	26 189,75	0,00	26 189,75	0,00	0,00	0,00
2013 - 23004A	Pacte de sécurité 2013	0,00	0,00	1 000 000,00	0,00	0,00	1 000 000,00	260 092,00	739 908,00

AUTORISATION DE PROGRAMME *		Stocks AP votées (exercices antérieurs) disponibles à l'affectation y compris ajustements intervenues dans l'année	AP nouvelles votées dans l'année	AP affectées non couvertes par des CP réalisés au 01/01/N (1)	Flux d'AP affectées dans l'année (2)	AP affectées annulées dans l'année (3)	Stock d'AP affectées restant à financer (4)=(1)+(2)-(3)	CP mandatés au budget de l'année N (5)	Restes à financer au titre des AP affectées au 31/12/N (6)=(4)-(5)
2008 - 10296C	Parc relais des Paluds	0,00	0,00	25 000,00	0,00	0,00	25 000,00	0,00	25 000,00
2015 - 10437B	Partenariat recherche et développement 2015-2020	6 870 000,00	0,00	0,00	0,00	0,00	0,00	0,00	0,00
2015 - 25003A	Partenariat recherche et enseignement supérieur 2015-2020	11 710 000,00	0,00	0,00	5 070 000,00	0,00	5 070 000,00	0,00	5 070 000,00
2012 - 22028A	Partenariat ville de Marseille 2012-15	580 192,00	0,00	15 981 358,00	0,00	69 391,00	15 911 967,00	3 778 969,00	12 132 998,00
2016 - 22028B	Partenariat ville de Marseille 2016-19	0,00	99 100 000,00	0,00	35 499 972,00	0,00	35 499 972,00	0,00	35 499 972,00
2007 - 10420B	Participation dépt à la plate forme régionale géographique	48 265,41	0,00	11 734,59	0,00	0,00	11 734,59	0,00	11 734,59
2009 - 10083L	Passage à niveau RFF(réseau ferré de France)	0,00	0,00	99 687,40	0,00	87 187,40	12 500,00	11 250,00	1 250,00
2013 - 14036E	Patrimoine bâti et objets mobiliers non-protégés 2013	0,00	0,00	84 004,00	0,00	9 842,00	74 162,00	26 437,00	47 725,00
2014 - 14036F	Patrimoine bâti et objets mobiliers non-protégés 2014 NON PROTEGES 2014	0,00	0,00	197 605,00	0,00	0,00	197 605,00	106 547,00	91 058,00
2015 - 14036G	Patrimoine bâti et objets mobiliers non-protégés 2015	0,00	0,00	96 780,00	0,00	0,00	96 780,00	96 780,00	0,00
2016 - 14036H	Patrimoine bâti et objets mobiliers non-protégés 2016	0,00	150 000,00	0,00	120 011,00	0,00	120 011,00	50 551,00	69 460,00
2016 - 26000A	Pistes cyclables	0,00	14 022 000,00	0,00	6 422 000,00	400 000,00	6 022 000,00	837 546,90	5 184 453,10
2007 - 17020A	Plan Rhône	6 664 817,00	0,00	14 210 831,00	0,00	83 400,00	14 127 431,00	3 885 551,00	10 241 880,00
2012 - 17020B	Plan Rhône-digue Tarascon Arles	12 500 000,00	0,00	292 343,00	1 500 000,00	0,00	1 792 343,00	27 389,00	1 764 954,00
2015 - 25004A	Plan bio 2015-2019	0,00	0,00	400 000,00	0,00	0,00	400 000,00	64 124,66	335 875,34
2009 - 19019AA	Plan d'investissement routiers quinquennal	0,00	0,00	28 656 685,77	0,00	3 896 841,68	24 759 844,09	11 399 795,44	13 360 048,65
2014 - 24008A	Plan de prévention des risques technologiques	11 500 000,00	0,00	3 000 000,00	0,00	0,00	3 000 000,00	0,00	3 000 000,00
2016 - 26006A	Plan mobilité	0,00	120 000 000,00	0,00	730 000,00	0,00	730 000,00	0,00	730 000,00
2009 - 19019ACA	Plan quinquennal CD Investissement logement	29 272,00	0,00	2 005 626,00	0,00	0,00	2 005 626,00	451 852,00	1 553 774,00
2009 - 19019ACB	Plan quinquennal CD Investissement logement	150 000,00	0,00	16 035 017,70	0,00	562 208,00	15 472 809,70	6 042 406,09	9 430 403,61
2009 - 19019BCB	Plan quinquennal CUM Investissement cadre de vie Centre ville de Marseille	0,00	0,00	6 400 000,00	0,00	0,00	6 400 000,00	0,00	6 400 000,00

AUTORISATION DE PROGRAMME *		Stocks AP votées (exercices antérieurs) disponibles à l'affectation y compris ajustements intervenus dans l'année	AP nouvelles votées dans l'année	AP affectées non couvertes par des CP réalisés au 01/01/N (1)	Flux d'AP affectées dans l'année (2)	AP affectées annulées dans l'année (3)	Stock d'AP affectées restant à financer (4)=(1)+(2)-(3)	CP mandatés au budget de l'année N (5)	Restes à financer au titre des AP affectées au 31/12/N (6)=(4)-(5)
2009 - 19019BCA	Plan quinquennal CUM Investissement cadre de vie Propreté	0,00	0,00	19 980 884,00	0,00	0,00	19 980 884,00	4 863 739,00	15 117 145,00
2009 - 19019BBA	Plan quinquennal CUM Investissement voirie	153 171,00	0,00	7 351 207,00	0,00	449 636,00	6 901 571,00	1 824 275,00	5 077 296,00
2009 - 19019BBB	Plan quinquennal CUM Investissement voirie autres	0,00	0,00	16 115 816,00	0,00	329 418,00	15 786 398,00	6 884 710,00	8 901 688,00
2009 - 19019BA	Plan quinquennal CUM transports	0,00	0,00	43 519 779,49	26 743 664,42	26 743 664,42	43 519 779,49	8 492 762,47	35 027 017,02
2009 - 19019AB	Plan quinquennal investissement transports	0,00	0,00	24 343 230,03	3 588 718,58	3 588 718,58	24 343 230,03	7 615 983,03	16 727 247,00
2012 - 22022A	Plan énergie-climat 2012	0,00	0,00	152 928,00	0,00	152 928,00	0,00	0,00	0,00
2013 - 22022B	Plan énergie-climat 2013	0,00	0,00	338 083,00	0,00	0,00	338 083,00	103 839,00	234 244,00
2014 - 22022C	Plan énergie-climat 2014	0,00	0,00	579 692,00	0,00	0,00	579 692,00	294 573,00	285 119,00
2015 - 22022D	Plan énergie-climat 2015	0,00	0,00	466 876,00	0,00	0,00	466 876,00	189 762,00	277 114,00
2016 - 22022E	Plan énergie-climat 2016	0,00	1 200 000,00	0,00	1 090 652,00	0,00	1 090 652,00	11 325,00	1 079 327,00
2015 - 10420E	Plateforme régionale d'information géographique	74 400,00	0,00	0,00	0,00	0,00	0,00	0,00	0,00
2007 - 17017B	Plateformes	0,00	0,00	303 595,00	0,00	74 209,94	229 385,06	105 000,00	124 385,06
2004 - 14050A	Prestations réseaux	0,00	0,00	758 807,79	184 000,00	0,00	942 807,79	372 616,99	570 190,80
2011 - 21019A	Productions multimédias du muséon Arlaten	100 000,00	0,00	660 189,80	0,00	0,00	660 189,80	0,00	660 189,80
2013 - 10425P	Programme annexe 2013	0,00	0,00	74 829,42	0,00	74 829,42	0,00	0,00	0,00
2014 - 10425Q	Programme annexe 2014	0,00	0,00	301 580,96	0,00	9 042,14	292 538,82	128 286,58	164 252,24
2015 - 10425R	Programme annexe 2015	0,00	0,00	874 751,27	0,00	145 342,03	729 409,24	575 281,80	154 127,44
2016 - 10425S	Programme annexe 2016	0,00	10 370 000,00	0,00	10 370 000,00	0,00	10 370 000,00	9 098 439,37	1 271 560,63
2011 - 10663C	Programme bâtementaire du SDIS	3 000 000,00	0,00	1 336 000,00	1 800 000,00	0,00	3 136 000,00	2 063 000,00	1 073 000,00
2015 - 10022D	Programme inv pour les maisons familiales rurales 2015-2018	0,00	0,00	400 000,00	0,00	0,00	400 000,00	4 596,80	395 403,20
2016 - 10340AA	Projets spécifiques	0,00	5 128 700,00	0,00	2 543 560,24	0,00	2 543 560,24	744 989,32	1 798 570,92
2010 - 10342L	Protection captages eau potable 2010	0,00	0,00	3 909,00	0,00	3 909,00	0,00	0,00	0,00
2011 - 10342M	Protection des captages d'eau potable 2011	0,00	0,00	5 956,00	0,00	5 956,00	0,00	0,00	0,00
2016 - 10218AA	Pépinières d'entreprises 1999	0,00	200 000,00	0,00	200 000,00	0,00	200 000,00	160 968,00	39 032,00

AUTORISATION DE PROGRAMME *		Stocks AP votées (exercices antérieurs) disponibles à l'affectation y compris ajustements intervenues dans l'année	AP nouvelles votées dans l'année	AP affectées non couvertes par des CP réalisés au 01/01/N (1)	Flux d'AP affectées dans l'année (2)	AP affectées annulées dans l'année (3)	Stock d'AP affectées restant à financer (4)=(1)+(2)-(3)	CP mandatés au budget de l'année N (5)	Restes à financer au titre des AP affectées au 31/12/N (6)=(4)-(5)
2012 - 13005M	RD268 mise à 2 voies la Fossette et Mat de Ricca	0,00	0,00	2 332 801,58	0,00	0,00	2 332 801,58	17 124,04	2 315 677,54
2012 - 13005N	RD569N liaison RN159/RN569N Miramas	0,00	0,00	423 646,98	0,00	0,00	423 646,98	32 967,00	390 679,98
2003 - 10360H	REHABILITATION AITRES ORG 2003	0,00	0,00	88 477,90	0,00	88 477,90	0,00	0,00	0,00
2004 - 10360J	REHABILITATION AUTRES ORG 2004	0,00	0,00	387 021,00	0,00	387 021,00	0,00	0,00	0,00
2005 - 10360K	REHABILITATION HORS OPAC	0,00	0,00	246 366,00	0,00	246 366,00	0,00	0,00	0,00
2003 - 10296B	RENOVATION DES GARES	0,00	0,00	283 478,44	0,00	299 569,05	-16 090,61	0,00	-16 090,61
2002 - 10237Q	RESTAURATION DU PATRIMOINE ANTIQUE	0,00	0,00	113 938,00	0,00	113 938,00	0,00	0,00	0,00
2012 - 15022Y	RTI alpilles 2012-2013	0,00	0,00	1 000 000,00	0,00	0,00	1 000 000,00	0,00	1 000 000,00
2009 - 13005F	Reconstruction pont de Pertuis	0,00	0,00	1 151 065,31	0,00	0,00	1 151 065,31	506 202,19	644 863,12
2010 - 10366D	Remembrement rural (PAEN)	0,00	0,00	300 000,00	0,00	0,00	300 000,00	0,00	300 000,00
2011 - 10009H	Renouvellement des véhicules de service	30 000,00	0,00	1 709 942,60	0,00	0,00	1 709 942,60	743 612,95	966 329,65
2013 - 14039EE	Restauration de la fondation Vasarely	530 000,00	0,00	135 400,00	512 286,00	0,00	647 686,00	77 688,00	569 998,00
2012 - 22014A	Restauration quartiers anciens dégradés (PNRQAD)Marignane	0,00	0,00	229 260,91	1 858 609,00	0,00	2 087 869,91	134 580,47	1 953 289,44
2012 - 22016A	Restauration quartiers anciens dégradés (PNRQAD)Marignane	0,00	0,00	0,00	744 901,00	0,00	744 901,00	0,00	744 901,00
2007 - 17012A	Rocade L2-2007	0,00	0,00	3 500 000,00	0,00	0,00	3 500 000,00	0,00	3 500 000,00
2010 - 17012B	Rocade L2-2010	0,00	0,00	71 418 500,00	0,00	0,00	71 418 500,00	41 180 000,00	30 238 500,00
2013 - 10347E	Réalisation et aménagement des infrastructures	245 000,00	0,00	260 209,80	2 344 253,76	33 883,48	2 570 580,08	1 423 022,77	1 147 557,31
2005 - 15030A	Réalisations TDENS	193 000,00	0,00	1 120 625,69	70 000,00	0,00	1 190 625,69	18 766,97	1 171 858,72
2004 - 14008A	Réalisations administration générale	0,00	0,00	5 269 206,84	1 321 000,00	1 816 997,27	4 773 209,57	38 436,51	4 734 773,06
2004 - 14033A	Réalisations culture	0,00	0,00	23 660 176,41	750 000,00	1 680 931,00	22 729 245,41	665 497,09	22 063 748,32
2006 - 16035A	Réalisations domaine des ports	0,00	0,00	720 537,80	30 000,00	376 000,00	374 537,80	3 176,67	371 361,13
2008 - 18012A	Réalisations domaine des routes	0,00	0,00	1 269 638,76	775 000,00	199 000,00	1 845 638,76	45 407,32	1 800 231,44
2006 - 16034A	Réalisations domaine transport	0,00	0,00	323 465,51	0,00	312 347,80	11 117,71	0,00	11 117,71
2004 - 14010A	Réalisations environnement	0,00	0,00	6 488 214,23	162 000,00	162 000,00	6 488 214,23	27 139,21	6 461 075,02



AUTORISATION DE PROGRAMME *		Stocks AP votées (exercices antérieurs) disponibles à l'affectation y compris ajustements intervenues dans l'année	AP nouvelles votées dans l'année	AP affectées non couvertes par des CP réalisés au 01/01/N (1)	Flux d'AP affectées dans l'année  (2)	AP affectées annulées dans l'année  (3)	Stock d'AP affectées restant à financer  (4)=(1)+(2)-(3)	CP mandatés au budget de l'année N  (5)	Restes à financer au titre des AP affectées au 31/12/N  (6)=(4)-(5)
2004 - 14012A	Réalisations foyers de l'enfance	1 531 568,77	0,00	1 827 739,75	15 000,00	1 546 568,77	296 170,98	7 476,00	288 694,98
2004 - 14013A	Réalisations gendarmeries	0,00	0,00	8 646 094,29	4 000 000,00	1 674 500,43	10 971 593,86	168 172,18	10 803 421,68
2004 - 14009A	Réalisations jeunesse et sports	0,00	0,00	3 794 421,21	610 400,00	3 362 174,37	1 042 646,84	603 496,33	439 150,51
2004 - 14011A	Réalisations solidarité santé	1 024 216,38	0,00	5 406 786,29	215 000,00	1 239 216,38	4 382 569,91	1 380 891,07	3 001 678,84
2002 - 10360G	Réhabilitation - Autres organismes 2002	0,00	0,00	392 258,91	0,00	392 258,91	0,00	0,00	0,00
2004 - 14017A	Réhabilitation en maîtrise d'ouvrage directe	1 210 448,10	0,00	15 234 381,96	0,00	3 940 066,45	11 294 315,51	26 927,14	11 267 388,37
2014 - 10296D	Réhabilitation pont des Florides Marignane	155 492,00	0,00	0,00	0,00	0,00	0,00	0,00	0,00
2004 - 14002A	Rénovation Aires Sportives des collèges	0,00	0,00	390 441,07	0,00	222 828,10	167 612,97	0,00	167 612,97
2004 - 14003A	Rénovation demi-pensions des collèges	0,00	0,00	4 999 576,62	160 000,00	489 658,72	4 669 917,90	90 248,05	4 579 669,85
2010 - 10522F	Rénovation du parc des serres 2010-2014	0,00	0,00	166 660,00	0,00	0,00	166 660,00	150 000,00	16 660,00
2015 - 10522G	Rénovation du parc des serres 2015-2020	0,00	0,00	1 500 000,00	0,00	0,00	1 500 000,00	299 550,00	1 200 450,00
2004 - 14004A	Rénovations diverses des collèges	0,00	0,00	9 548 272,58	1 322 000,00	2 966 938,62	7 903 333,96	1 528 552,02	6 374 781,94
2016 - 26007A	Réseau numérique à très haut débit	0,00	29 000 000,00	0,00	0,00	0,00	0,00	0,00	0,00
2013 - 10065AK	SAN ouest Provence opération foncière	0,00	0,00	15 592,00	0,00	0,00	15 592,00	15 592,00	0,00
2012 - 10663D	SDIS plan d'investissement 2012-2014	0,00	0,00	270 659,19	0,00	0,00	270 659,19	270 659,19	0,00
2015 - 10663F	SDIS plan investissement 2015-2017	0,00	0,00	19 805 228,03	0,00	0,00	19 805 228,03	6 740 186,01	13 065 042,02
2011 - 10174M	SPECTACLES/MUSIQUE 2011	0,00	0,00	4 994,00	0,00	4 994,00	0,00	0,00	0,00
2008 - 10452J	STATIONS D'EPURATION 2008	0,00	0,00	36 915,00	0,00	36 915,00	0,00	0,00	0,00
2002 - 10395A	SUBV POUR L'OPAH OU ESP AP origine : 2000-0028	0,00	0,00	765 579,22	0,00	765 579,22	0,00	0,00	0,00
2002 - 10395B	SUBV. TX OPAH OU ESP. EXT. COP AP origine : 2001-0006	0,00	0,00	318 810,30	0,00	318 810,30	0,00	0,00	0,00
2010 - 14038B	SUBVENTIONS EQUIPEMENT ASSO. 2010	0,00	0,00	16 326,70	0,00	16 326,70	0,00	0,00	0,00
2011 - 14038C	SUBVENTIONS EQUIPEMENT ASSO. 2011	0,00	0,00	24 199,00	0,00	24 199,00	0,00	0,00	0,00
2005 - 10395F	SUBVENTIONS OPAH	0,00	0,00	113 576,92	0,00	113 576,92	0,00	0,00	0,00
2008 - 10416F	SUBVENTIONS TRAVAUX HORS OPAH 2008	0,00	0,00	45 070,49	0,00	45 070,49	0,00	0,00	0,00

AUTORISATION DE PROGRAMME *		Stocks AP votées (exercices antérieurs) disponibles à l'affectation y compris ajustements intervenues dans l'année	AP nouvelles votées dans l'année	AP affectées non couvertes par des CP réalisés au 01/01/N (1)	Flux d'AP affectées dans l'année  (2)	AP affectées annulées dans l'année  (3)	Stock d'AP affectées restant à financer  (4)=(1)+(2)-(3)	CP mandatés au budget de l'année N  (5)	Restes à financer au titre des AP affectées au 31/12/N  (6)=(4)-(5)
2011 - 10416J	SUBVENTIONS TRAVAUX HORS OPAH 2011	0,00	0,00	55 747,00	0,00	55 747,00	0,00	0,00	0,00
2003 - 10395D	SUBVENTIONS TRVX OPAH 2003	0,00	0,00	35 685,86	0,00	35 685,86	0,00	0,00	0,00
2007 - 10395H	SUBVT TRAV OPAC	0,00	0,00	194 691,59	0,00	194 691,59	0,00	0,00	0,00
2007 - 10416E	SUVT TRAV HORS OPAH	0,00	0,00	16 824,00	0,00	16 824,00	0,00	0,00	0,00
2004 - 14035A	SYMADREM 2004	0,00	0,00	238 132,00	0,00	103 816,00	134 316,00	0,00	134 316,00
2006 - 14035C	SYMADREM 2006	0,00	0,00	77 693,00	0,00	77 693,00	0,00	0,00	0,00
2007 - 14035D	SYMADREM 2007	0,00	0,00	2 312,00	0,00	2 312,00	0,00	0,00	0,00
2009 - 14035F	SYMADREM 2009	0,00	0,00	9 954,00	0,00	9 954,00	0,00	0,00	0,00
2011 - 14035H	SYMADREM 2011	0,00	0,00	472,00	0,00	472,00	0,00	0,00	0,00
2015 - 14035M	SYMADREM 2015	0,00	0,00	181 875,00	0,00	0,00	181 875,00	21 679,00	160 196,00
2014 - 14058Y	Santé - investissements - associations et mutuelles	448 915,00	0,00	347 449,68	37 785,00	0,00	385 234,68	347 449,68	37 785,00
2013 - 14058T	Santé - investissements - innovants 2013	8 788,84	0,00	251 788,84	0,00	0,00	251 788,84	243 000,00	8 788,84
2008 - 14058K	Santé - investissements - service public hospitalier	44 562 700,00	0,00	15 393 670,72	625 800,00	0,00	16 019 470,72	2 126 800,72	13 892 670,00
2010 - 20001A	Schéma directeur des routes	0,00	0,00	1 315 020,25	0,00	0,00	1 315 020,25	19 683,30	1 295 336,95
2011 - 21018A	Schéma directeur des systèmes d'information	0,00	0,00	4 988 417,09	3 038 000,00	0,00	8 026 417,09	3 056 540,63	4 969 876,46
2014 - 10420D	Schéma départemental territorial d'aménagement numérique	0,00	0,00	75 544,00	70 000,00	0,00	145 544,00	36 360,00	109 184,00
2015 - 10187F	Sols pollués calanques	0,00	0,00	1 000 000,00	0,00	0,00	1 000 000,00	0,00	1 000 000,00
2011 - 21024A	Soutien associations lutte contre la précarité et santé 2011	32 513,00	0,00	42 513,00	0,00	32 513,00	10 000,00	10 000,00	0,00
2012 - 21024B	Soutien associations lutte contre la précarité et santé 2012	27 983,00	0,00	28 737,00	0,00	27 983,00	754,00	754,00	0,00
2013 - 21024C	Soutien associations lutte contre la précarité et santé 2013	0,00	0,00	38 498,00	0,00	0,00	38 498,00	18 623,00	19 875,00
2014 - 21024D	Soutien associations lutte contre la précarité et santé 2014	0,00	0,00	217 700,86	0,00	0,00	217 700,86	120 279,76	97 421,10
2015 - 21024E	Soutien associations lutte contre la précarité et santé 2015	0,00	0,00	293 200,00	0,00	0,00	293 200,00	98 107,49	195 092,51

AUTORISATION DE PROGRAMME *		Stocks AP votées (exercices antérieurs) disponibles à l'affectation y compris ajustements intervenues dans l'année	AP nouvelles votées dans l'année	AP affectées non couvertes par des CP réalisés au 01/01/N (1)	Flux d'AP affectées dans l'année  (2)	AP affectées annulées dans l'année  (3)	Stock d'AP affectées restant à financer  (4)=(1)+(2)-(3)	CP mandatés au budget de l'année N  (5)	Restes à financer au titre des AP affectées au 31/12/N  (6)=(4)-(5)
2016 - 21024F	Soutien associations lutte contre la précarité et santé 2016	0,00	450 000,00	0,00	101 900,00	0,00	101 900,00	7 000,00	94 900,00
2011 - 13028CC	Soutien au pôle culturel Notre Dame de la Garde	0,00	0,00	45 863,00	0,00	0,00	45 863,00	0,00	45 863,00
2009 - 10579A	Soutien aux associations enfant 2009	2 022,00	0,00	2 022,00	0,00	2 022,00	0,00	0,00	0,00
2011 - 10579C	Soutien aux associations enfant 2011	38 946,00	0,00	38 946,00	0,00	38 946,00	0,00	0,00	0,00
2012 - 10579D	Soutien aux associations enfant 2012	52 223,00	0,00	52 223,00	0,00	52 223,00	0,00	0,00	0,00
2013 - 10579E	Soutien aux associations enfant 2012	7 300,00	0,00	43 486,00	0,00	0,00	43 486,00	19 032,00	24 454,00
2014 - 10579F	Soutien aux associations enfant 2014	0,00	0,00	194 674,46	0,00	0,00	194 674,46	55 570,98	139 103,48
2015 - 10579G	Soutien aux associations enfant 2015	0,00	0,00	144 632,00	0,00	0,00	144 632,00	72 657,82	71 974,18
2016 - 10579H	Soutien aux associations enfant 2016	0,00	830 000,00	0,00	485 674,00	0,00	485 674,00	0,00	485 674,00
2010 - 10074H	Soutien aux associations seniors 2010	5 930,02	0,00	5 930,02	0,00	5 930,02	0,00	0,00	0,00
2011 - 10074J	Soutien aux associations seniors 2011	57 411,00	0,00	57 411,00	0,00	57 411,00	0,00	0,00	0,00
2012 - 10074K	Soutien aux associations seniors 2012	0,00	0,00	105 355,00	0,00	0,00	105 355,00	24 000,00	81 355,00
2013 - 10074L	Soutien aux associations seniors 2013	0,00	0,00	77 152,00	0,00	0,00	77 152,00	0,00	77 152,00
2014 - 10074M	Soutien aux associations seniors 2014	0,00	0,00	100 230,50	0,00	0,00	100 230,50	68 848,44	31 382,06
2015 - 10074N	Soutien aux associations seniors 2015	0,00	0,00	241 406,00	0,00	0,00	241 406,00	175 342,00	66 064,00
2016 - 10074O	Soutien aux associations seniors 2016	0,00	250 000,00	0,00	144 890,00	0,00	144 890,00	0,00	144 890,00
2012 - 10563J	Soutien aux centres sociaux 2012	0,00	0,00	31 248,00	0,00	0,00	31 248,00	0,00	31 248,00
2013 - 10563K	Soutien aux centres sociaux 2013	0,00	0,00	25 896,00	0,00	0,00	25 896,00	8 025,00	17 871,00
2014 - 10563L	Soutien aux centres sociaux 2014	0,00	0,00	40 421,00	0,00	0,00	40 421,00	20 512,00	19 909,00
2015 - 10563M	Soutien aux centres sociaux 2015	960,00	0,00	94 560,00	0,00	960,00	93 600,00	47 335,00	46 265,00
2016 - 10563N	Soutien aux centres sociaux 2016	0,00	108 000,00	0,00	68 704,00	0,00	68 704,00	5 225,00	63 479,00
2010 - 20012A	Soutien à l'Abbaye de Frigolet	28 886,00	0,00	69 448,00	0,00	0,00	69 448,00	9 379,00	60 069,00
2016 - 26008A	Soutien à l'Opéra de Marseille	0,00	400 000,00	0,00	0,00	0,00	0,00	0,00	0,00
2010 - 13028BB	Soutien à la Friche Belle de Mai	900 000,00	0,00	985 224,00	0,00	0,00	985 224,00	559 547,00	425 677,00
2014 - 14066H	Soutien à la filière pêche	0,00	0,00	141 312,00	0,00	0,00	141 312,00	0,00	141 312,00

AUTORISATION DE PROGRAMME *		Stocks AP votées (exercices antérieurs) disponibles à l'affectation y compris ajustements intervenues dans l'année	AP nouvelles votées dans l'année	AP affectées non couvertes par des CP réalisés au 01/01/N (1)	Flux d'AP affectées dans l'année  (2)	AP affectées annulées dans l'année  (3)	Stock d'AP affectées restant à financer  (4)=(1)+(2)-(3)	CP mandatés au budget de l'année N  (5)	Restes à financer au titre des AP affectées au 31/12/N  (6)=(4)-(5)
2011 - 14066G	Soutien à la filière pêche 2011 A 2014	0,00	0,00	26 412,56	0,00	1 636,68	24 775,88	15 197,15	9 578,73
2005 - 15031A	Soutien à la fondation du camp des Milles	0,00	0,00	67 829,00	0,00	67 829,00	0,00	0,00	0,00
2013 - 23003A	Soutien à la production de logements sociaux	4 372 559,00	0,00	3 297 223,00	0,00	0,00	3 297 223,00	1 982 925,75	1 314 297,25
2010 - 10440J	Soutien à la vie associative 2010	276 790,00	0,00	276 790,00	0,00	276 790,00	0,00	0,00	0,00
2011 - 10440L	Soutien à la vie associative 2011	91 606,00	0,00	91 606,00	0,00	91 606,00	0,00	0,00	0,00
2012 - 10440M	Soutien à la vie associative 2012	24 698,00	0,00	26 183,00	0,00	24 698,00	1 485,00	1 485,00	0,00
2013 - 10440N	Soutien à la vie associative 2013	0,00	0,00	209 709,00	0,00	0,00	209 709,00	70 992,00	138 717,00
2014 - 10440P	Soutien à la vie associative 2014	0,00	0,00	106 577,27	0,00	0,00	106 577,27	65 173,70	41 403,57
2015 - 10440Q	Soutien à la vie associative 2015	0,00	0,00	103 305,00	0,00	0,00	103 305,00	25 523,68	77 781,32
2016 - 10440R	Soutien à la vie associative 2016	0,00	300 000,00	0,00	194 666,00	0,00	194 666,00	12 057,52	182 608,48
2012 - 10174N	Spectacles et musique 2012	12 932,00	0,00	33 745,00	0,00	3 107,00	30 638,00	17 706,00	12 932,00
2013 - 10174O	Spectacles et musique 2013	0,00	0,00	78 871,00	0,00	0,00	78 871,00	39 075,00	39 796,00
2014 - 10174P	Spectacles et musique 2014	0,00	0,00	59 696,00	0,00	0,00	59 696,00	30 793,00	28 903,00
2016 - 10174R	Spectacles et musique 2016	0,00	60 000,00	0,00	59 853,00	0,00	59 853,00	0,00	59 853,00
2015 - 10174Q	Spectacles et musiques 2015	0,00	0,00	180 054,00	0,00	0,00	180 054,00	47 250,00	132 804,00
2010 - 10174L	Spectacles/Musiques 2010	0,00	0,00	1 381,00	0,00	1 381,00	0,00	0,00	0,00
2009 - 10452K	Stations d'épuration 2009	0,00	0,00	140 866,00	0,00	140 866,00	0,00	0,00	0,00
2010 - 10452L	Stations d'épuration 2010	0,00	0,00	252 333,00	5 861,00	76 666,00	181 528,00	173 979,00	7 549,00
2011 - 10452M	Stations d'épuration 2011	105 145,00	0,00	105 145,00	0,00	105 145,00	0,00	0,00	0,00
2012 - 10452N	Stations d'épuration 2012	21 078,00	0,00	713 516,00	8 792,00	55 903,00	666 405,00	34 418,00	631 987,00
2013 - 10452O	Stations d'épuration 2013	0,00	0,00	1 418 564,00	0,00	0,00	1 418 564,00	1 251 127,00	167 437,00
2014 - 10452P	Stations d'épuration 2014	0,00	0,00	449 545,00	0,00	0,00	449 545,00	2 213,00	447 332,00
2015 - 10452Q	Stations d'épuration 2015	0,00	0,00	961 021,00	0,00	0,00	961 021,00	68 380,00	892 641,00
2016 - 10452R	Stations d'épuration 2016	0,00	1 100 000,00	0,00	732 245,00	0,00	732 245,00	0,00	732 245,00
2015 - 10395R	Subvention Travaux OPAH 2015	0,00	0,00	1 188 517,00	0,00	0,00	1 188 517,00	0,00	1 188 517,00
2016 - 10395S	Subvention Travaux OPAH 2016	0,00	1 080 000,00	0,00	829 167,00	0,00	829 167,00	0,00	829 167,00

AUTORISATION DE PROGRAMME *		Stocks AP votées (exercices antérieurs) disponibles à l'affectation y compris ajustements intervenues dans l'année	AP nouvelles votées dans l'année	AP affectées non couvertes par des CP réalisés au 01/01/N (1)	Flux d'AP affectées dans l'année  (2)	AP affectées annulées dans l'année  (3)	Stock d'AP affectées restant à financer  (4)=(1)+(2)-(3)	CP mandatés au budget de l'année N  (5)	Restes à financer au titre des AP affectées au 31/12/N  (6)=(4)-(5)
2002 - 10395C	Subvention Travaux d'OPAH 2002	0,00	0,00	947 937,66	0,00	947 937,66	0,00	0,00	0,00
2002 - 10115D	Subvention opération 12ème plan AP origine : 2000-0091	0,00	0,00	4 855 207,26	1 304 928,87	5 763 470,13	396 666,00	396 666,00	0,00
2006 - 10395G	Subvention travaux OPAH 2006	0,00	0,00	243 582,78	0,00	243 582,78	0,00	0,00	0,00
2008 - 10395J	Subvention travaux OPAH 2008	0,00	0,00	481 423,63	0,00	0,00	481 423,63	131 654,83	349 768,80
2009 - 10395K	Subvention travaux OPAH 2009	0,00	0,00	71 812,89	0,00	0,00	71 812,89	6 850,00	64 962,89
2011 - 10395M	Subvention travaux OPAH 2011	96 559,00	0,00	684 765,30	0,00	96 559,00	588 206,30	54 426,26	533 780,04
2012 - 10395N	Subvention travaux OPAH 2012	0,00	0,00	633 882,00	0,00	0,00	633 882,00	165 059,65	468 822,35
2014 - 10395Q	Subvention travaux OPAH 2014	0,00	0,00	12 130,51	0,00	0,00	12 130,51	12 130,51	0,00
2009 - 10416G	Subvention travaux hors opération OPAH 2009	0,00	0,00	19 002,00	0,00	4 478,00	14 524,00	14 524,00	0,00
2012 - 10416K	Subvention travaux hors opération OPAH 2012	0,00	0,00	27 707,00	0,00	0,00	27 707,00	0,00	27 707,00
2016 - 10115DD	Subventions Opérations 12ème plan	0,00	3 085 100,00	0,00	3 085 028,10	0,00	3 085 028,10	0,00	3 085 028,10
2012 - 14038D	Subventions aux associations 2012	0,00	0,00	198 638,00	0,00	73 386,00	125 252,00	11 008,00	114 244,00
2013 - 14038E	Subventions aux associations 2013	0,00	0,00	79 271,00	0,00	0,00	79 271,00	11 201,00	68 070,00
2014 - 14038F	Subventions aux associations 2014	0,00	0,00	437 352,00	0,00	7 406,00	429 946,00	209 659,00	220 287,00
2015 - 14038G	Subventions aux associations 2015	0,00	0,00	286 138,00	0,00	2 192,00	283 946,00	216 426,00	67 520,00
2016 - 14038H	Subventions aux associations 2016	0,00	1 160 000,00	0,00	1 094 463,00	0,00	1 094 463,00	54 230,00	1 040 233,00
2016 - 10083Z	Subventions et fonds de concours à verser aux communes 2016	0,00	1 496 000,00	0,00	1 496 000,00	0,00	1 496 000,00	199 440,00	1 296 560,00
2013 - 10416L	Subventions travaux logement conventionné très social 2013	0,00	0,00	240 000,00	0,00	0,00	240 000,00	0,00	240 000,00
2014 - 10416M	Subventions travaux logement conventionné très social 2014	0,00	0,00	13 000,00	0,00	0,00	13 000,00	9 729,00	3 271,00
2016 - 10416O	Subventions travaux logement conventionné très social 2016	0,00	85 000,00	0,00	85 000,00	0,00	85 000,00	24 000,00	61 000,00
2013 - 10083R	Subventions à verser aux Communes 2013	0,00	0,00	142 032,37	0,00	142 032,37	0,00	0,00	0,00
2011 - 10083N	Subventions à verser aux communes 2011	0,00	0,00	974 817,69	0,00	174 817,69	800 000,00	0,00	800 000,00
2012 - 10083O	Subventions à verser aux communes 2012	0,00	0,00	208 811,63	0,00	16 327,50	192 484,13	60 771,24	131 712,89

AUTORISATION DE PROGRAMME *		Stocks AP votées (exercices antérieurs) disponibles à l'affectation y compris ajustements intervenues dans l'année	AP nouvelles votées dans l'année	AP affectées non couvertes par des CP réalisés au 01/01/N (1)	Flux d'AP affectées dans l'année  (2)	AP affectées annulées dans l'année  (3)	Stock d'AP affectées restant à financer  (4)=(1)+(2)-(3)	CP mandatés au budget de l'année N  (5)	Restes à financer au titre des AP affectées au 31/12/N  (6)=(4)-(5)
2014 - 10083T	Subventions à verser aux communes 2014	0,00	0,00	2 249 901,00	0,00	0,00	2 249 901,00	257 426,00	1 992 475,00
2015 - 10083W	Subventions à verser aux communes 2015	0,00	0,00	1 039 624,71	0,00	6 340,19	1 033 284,52	385 315,63	647 968,89
2002 - 10187B	TDENS ACQUISITIONS FONCIERES	0,00	0,00	2 802 320,95	3 000 000,00	5 500 317,00	302 003,95	302 003,95	0,00
2016 - 10187BB	TDENS acquisitions foncières	0,00	5 500 400,00	0,00	5 500 281,01	0,00	5 500 281,01	31 440,00	5 468 841,01
2002 - 10071B	TESTS	0,00	0,00	988,85	0,00	6 981,52	-5 992,67	0,00	-5 992,67
2011 - 16019F	TRAVAUX 13 HABITAT 2011	0,00	0,00	52 823,00	0,00	52 823,00	0,00	0,00	0,00
2002 - 10429E	TRAVAUX DE PROXIMITE 2001 AP origine : 2001-0038	0,00	0,00	22 465,00	0,00	22 465,00	0,00	0,00	0,00
2002 - 10429F	TRAVAUX DE PROXIMITE 2002	0,00	0,00	0,60	0,00	0,60	0,00	0,00	0,00
2004 - 10429H	TRAVAUX DE PROXIMITE 2004	0,00	0,00	50 996,92	0,00	50 996,92	0,00	0,00	0,00
2007 - 10429L	TRAVAUX DE PROXIMITE 2007	0,00	0,00	9 248,00	0,00	9 248,00	0,00	0,00	0,00
2008 - 10429M	TRAVAUX DE PROXIMITE 2008	0,00	0,00	317 393,00	0,00	313 889,00	3 504,00	3 504,00	0,00
2006 - 10416D	TRAVAUX HORS OPAH	0,00	0,00	23 270,00	0,00	23 270,00	0,00	0,00	0,00
2002 - 10429D	TRAVAUX PROXIMITE 2000 AP origine : 2000-0037	0,00	0,00	58 512,00	0,00	58 512,00	0,00	0,00	0,00
2002 - 10434C	TX STRUCT. V D MARSEILLE 2001 AP origine : 2001-0039	0,00	0,00	7 545,00	0,00	7 545,00	0,00	0,00	0,00
2015 - 10058H	The camp	0,00	0,00	4 400 000,00	0,00	0,00	4 400 000,00	800 000,00	3 600 000,00
2006 - 16019A	Travaux 13 Habitat 2006	0,00	0,00	905 169,00	0,00	868 302,00	36 867,00	36 867,00	0,00
2007 - 16019B	Travaux 13 Habitat 2007	0,00	0,00	860 134,00	0,00	603 033,00	257 101,00	257 101,00	0,00
2008 - 16019C	Travaux 13 Habitat 2008	0,00	0,00	87 336,76	0,00	57 978,76	29 358,00	0,00	29 358,00
2009 - 16019D	Travaux 13 Habitat 2009	0,00	0,00	15 153,00	0,00	0,00	15 153,00	0,00	15 153,00
2010 - 16019E	Travaux 13 Habitat 2010	0,00	0,00	1 194 646,77	0,00	1 013 129,77	181 517,00	181 517,00	0,00
2012 - 16019G	Travaux 13 Habitat 2012	0,00	0,00	80 509,00	0,00	0,00	80 509,00	0,00	80 509,00
2013 - 16019H	Travaux 13 Habitat 2013	0,00	0,00	1 741 520,00	0,00	0,00	1 741 520,00	426 781,00	1 314 739,00
2014 - 16019J	Travaux 13 Habitat 2014	0,00	0,00	2 022 306,58	0,00	0,00	2 022 306,58	293 111,00	1 729 195,58
2008 - 18008A	Travaux dans le parc public hors 13 Habitat 2008	0,00	0,00	366 698,30	0,00	229 797,30	136 901,00	133 581,55	3 319,45

AUTORISATION DE PROGRAMME *		Stocks AP votées (exercices antérieurs) disponibles à l'affectation y compris ajustements intervenues dans l'année	AP nouvelles votées dans l'année	AP affectées non couvertes par des CP réalisés au 01/01/N (1)	Flux d'AP affectées dans l'année  (2)	AP affectées annulées dans l'année  (3)	Stock d'AP affectées restant à financer  (4)=(1)+(2)-(3)	CP mandatés au budget de l'année N  (5)	Restes à financer au titre des AP affectées au 31/12/N  (6)=(4)-(5)
2009 - 18008B	Travaux dans le parc public hors 13 Habitat 2009	0,00	0,00	840 671,37	0,00	235 711,37	604 960,00	374 362,90	230 597,10
2010 - 18008C	Travaux dans le parc public hors 13 Habitat 2010	0,00	0,00	335 746,39	0,00	180 039,79	155 706,60	128 848,48	26 858,12
2011 - 18008D	Travaux dans le parc public hors 13 Habitat 2011	0,00	0,00	1 130 732,34	0,00	149 000,00	981 732,34	233 162,62	748 569,72
2012 - 18008E	Travaux dans le parc public hors 13 Habitat 2012	0,00	0,00	2 344 370,10	0,00	0,00	2 344 370,10	581 175,27	1 763 194,83
2013 - 18008F	Travaux dans le parc public hors 13 Habitat 2013	0,00	0,00	4 896 358,80	0,00	0,00	4 896 358,80	1 301 646,12	3 594 712,68
2014 - 18008G	Travaux dans le parc public hors 13 Habitat 2014	0,00	0,00	4 785 186,30	0,00	0,00	4 785 186,30	374 400,00	4 410 786,30
2015 - 18008H	Travaux dans le parc public hors 13 Habitat 2015	0,00	0,00	5 895 206,00	0,00	133 307,00	5 761 899,00	220 981,00	5 540 918,00
2016 - 18008J	Travaux dans le parc public hors 13 Habitat 2016	0,00	6 000 000,00	0,00	5 822 000,00	0,00	5 822 000,00	0,00	5 822 000,00
2015 - 16019K	Travaux de 13 Habitat 2015	0,00	0,00	3 270 346,00	1 729 654,00	0,00	5 000 000,00	1 190 216,00	3 809 784,00
2016 - 16019L	Travaux de 13 Habitat 2016	0,00	9 500 000,00	0,00	6 416 039,00	0,00	6 416 039,00	0,00	6 416 039,00
2009 - 19021A	Travaux de maintenance SETB	10 000,00	0,00	560 709,54	386 852,00	128 648,00	818 913,54	258 469,23	560 444,31
2006 - 10429K	Travaux de proximité 2006	0,00	0,00	1 258,00	0,00	1 258,00	0,00	0,00	0,00
2009 - 10429N	Travaux de proximité 2009	0,00	0,00	514 416,00	0,00	514 416,00	0,00	0,00	0,00
2010 - 10429O	Travaux de proximité 2010	0,00	0,00	1 913 204,00	0,00	1 853 380,00	59 824,00	0,00	59 824,00
2011 - 10429P	Travaux de proximité 2011	13 230,00	0,00	2 754 388,00	0,00	2 518 263,00	236 125,00	222 895,00	13 230,00
2012 - 10429Q	Travaux de proximité 2012	252 365,00	0,00	3 965 224,00	0,00	2 546 713,00	1 418 511,00	1 084 516,00	333 995,00
2013 - 10429R	Travaux de proximité 2013	472 763,00	0,00	7 904 874,00	0,00	527 512,00	7 377 362,00	2 930 262,00	4 447 100,00
2014 - 10429S	Travaux de proximité 2014	0,00	0,00	17 007 414,00	0,00	0,00	17 007 414,00	7 439 911,00	9 567 503,00
2015 - 10429T	Travaux de proximité 2015	0,00	0,00	22 278 991,00	0,00	0,00	22 278 991,00	7 992 153,00	14 286 838,00
2016 - 10429U	Travaux de proximité 2016	0,00	25 000 000,00	0,00	22 535 605,00	0,00	22 535 605,00	1 088 528,00	21 447 077,00
2011 - 15022Q	Travaux forestiers 2011	0,00	0,00	193 369,92	0,00	0,00	193 369,92	0,00	193 369,92
2012 - 15022U	Travaux forestiers 2012	0,00	0,00	83 496,22	0,00	0,00	83 496,22	6 821,00	76 675,22
2013 - 15022AA	Travaux forestiers 2013	0,00	0,00	184 944,19	0,00	0,00	184 944,19	35 289,00	149 655,19

AUTORISATION DE PROGRAMME *		Stocks AP votées (exercices antérieurs) disponibles à l'affectation y compris ajustements intervenues dans l'année	AP nouvelles votées dans l'année	AP affectées non couvertes par des CP réalisés au 01/01/N (1)	Flux d'AP affectées dans l'année  (2)	AP affectées annulées dans l'année  (3)	Stock d'AP affectées restant à financer  (4)=(1)+(2)-(3)	CP mandatés au budget de l'année N  (5)	Restes à financer au titre des AP affectées au 31/12/N  (6)=(4)-(5)
2014 - 15022AE	Travaux forestiers 2014	0,00	0,00	263 059,00	0,00	0,00	263 059,00	87 855,00	175 204,00
2015 - 15022AH	Travaux forestiers 2015	0,00	0,00	700 000,00	0,00	338 446,00	361 554,00	62 744,90	298 809,10
2016 - 15022AK	Travaux forestiers 2016	0,00	700 000,00	0,00	700 000,00	0,00	700 000,00	0,00	700 000,00
2003 - 10433F	Travaux liés au plan déchets	0,00	0,00	48 424,00	0,00	48 424,00	0,00	0,00	0,00
2005 - 10434G	Travaux structurants 2005	88 197,00	0,00	915 071,00	0,00	6 732,00	908 339,00	70 398,00	837 941,00
2008 - 10434K	Travaux structurants 2008	0,00	0,00	697 545,00	0,00	697 545,00	0,00	0,00	0,00
2009 - 10434L	Travaux structurants 2009	0,00	0,00	265 140,00	0,00	265 140,00	0,00	0,00	0,00
2010 - 10434M	Travaux structurants 2010	164 673,00	0,00	2 005 910,00	0,00	1 574 936,00	430 974,00	278 375,00	152 599,00
2011 - 10434O	Travaux structurants 2011	576 544,00	0,00	1 069 085,00	0,00	226 328,00	842 757,00	266 213,00	576 544,00
2012 - 10434P	Travaux structurants 2012	348 202,00	0,00	7 384 040,00	0,00	838 187,00	6 545 853,00	3 721 997,00	2 823 856,00
2013 - 10434R	Travaux structurants 2013	216 700,00	0,00	15 003 702,00	260 628,00	1 586 443,00	13 677 887,00	6 246 174,00	7 431 713,00
2014 - 10434S	Travaux structurants 2014	314 625,00	0,00	42 262 383,00	0,00	314 625,00	41 947 758,00	13 034 800,00	28 912 958,00
2015 - 10434T	Travaux structurants 2015	0,00	0,00	49 209 004,00	480 000,00	0,00	49 689 004,00	5 787 085,00	43 901 919,00
2012 - 10434Q	Travaux structurants comptoir Toussaint Victorine	0,00	0,00	2 200 000,00	0,00	0,00	2 200 000,00	0,00	2 200 000,00
2012 - 10187D	Travaux sur bâtiments des domaines départementaux	0,00	0,00	1 000 000,00	0,00	0,00	1 000 000,00	0,00	1 000 000,00
2013 - 10270B	Travaux sur installations techniques	0,00	0,00	326 353,65	1 183 000,00	0,00	1 509 353,65	301 452,31	1 207 901,34
2011 - 15022S	Travaux sylvicoles 2011	0,00	0,00	2 058,00	0,00	0,00	2 058,00	0,00	2 058,00
2013 - 15022AC	Travaux sylvicoles 2013	0,00	0,00	16 478,00	0,00	0,00	16 478,00	7 139,34	9 338,66
2014 - 15022AG	Travaux sylvicoles 2014	0,00	0,00	25 530,00	0,00	0,00	25 530,00	22 100,00	3 430,00
2015 - 15022AJ	Travaux sylvicoles 2015	0,00	0,00	43 110,00	0,00	19 810,00	23 300,00	21 162,26	2 137,74
2016 - 15022AM	Travaux sylvicoles 2016	0,00	50 000,00	0,00	50 000,00	0,00	50 000,00	10 630,40	39 369,60
2002 - 10437A	VAL RECH ET TRANSF TECHNO AP origine : 2000-0020	0,00	0,00	4 918,24	0,00	1 540,13	3 378,11	3 378,11	0,00
2012 - 14058R	XXEQUIPEMENTS SANITAIRES INNOVANTS 2012	0,00	0,00	86 228,14	0,00	86 228,14	0,00	0,00	0,00
2008 - 10158I	alu 2008	0,00	0,00	158 238,12	0,00	158 238,12	0,00	0,00	0,00



AUTORISATION DE PROGRAMME *		Stocks AP votées (exercices antérieurs) disponibles à l'affectation y compris ajustements intervenus dans l'année	AP nouvelles votées dans l'année	AP affectées non couvertes par des CP réalisés au 01/01/N (1)	Flux d'AP affectées dans l'année (2)	AP affectées annulées dans l'année (3)	Stock d'AP affectées restant à financer (4)=(1)+(2)-(3)	CP mandatés au budget de l'année N (5)	Restes à financer au titre des AP affectées au 31/12/N (6)=(4)-(5)
2008 - 10160E	alu investissement 13	0,00	0,00	46 899,00	0,00	46 899,00	0,00	0,00	0,00
2004 - 10158E	alu/investissements associations 2004	0,00	0,00	98 697,60	0,00	98 697,60	0,00	0,00	0,00
2008 - 10563E	centres sociaux investissement	0,00	0,00	13 889,00	0,00	13 889,00	0,00	0,00	0,00
2004 - 10126C	contrat de ville/investissement communes 2004-2006	0,00	0,00	34 690,78	0,00	34 690,78	0,00	0,00	0,00
2004 - 10125B	contrat de ville/investissements associations/2004-2006	0,00	0,00	239 017,49	0,00	239 017,49	0,00	0,00	0,00
<b>TOTAL</b>		<b>126 880 513,61</b>	<b>628 113 486,00</b>	<b>1 916 073 305,85</b>	<b>611 359 684,25</b>	<b>402 992 176,73</b>	<b>2 124 440 813,37</b>	<b>395 046 405,20</b>	<b>1 729 394 408,17</b>

\*Le détail par programme n'est à renseigner qu'à compter des AP votées en 2003.

(1) Il s'agit des AP affectées antérieurement à l'exercice N et non encore entièrement couvertes par les CP des années antérieures.

(2) Il s'agit des AP votées avant ou pendant l'exercice N et affectées pendant celui-ci.

(3) Il s'agit des AP non encore intégralement couvertes à la fin de l'exercice N.

<b>IV – ANNEXES</b>	<b>IV</b>
<b>ENGAGEMENTS HORS BILAN – AUTORISATIONS D'ENGAGEMENT</b>	<b>C7</b>

**SITUATION DES AUTORISATIONS D'ENGAGEMENT ET CREDITS DE PAIEMENT**

AUTORISATION D'ENGAGEMENT*		Stocks AE votées (exercices antérieurs) disponibles à l'affectation y compris ajustements intervenues dans l'année	AE nouvelles votées dans l'année	AE affectées non couvertes par des CP réalisés au 01/01/N (1)	Flux d'AE affectées dans l'année  (2)	AE affectées annulées dans l'année  (3)	Stock d'AE affectées restant à financer  (4)=(1)+(2)-(3)	CP mandatés au budget de l'année N  (5)	Restes à financer au titre des AE affectées au 31/12/N  (6)=(4)-(5)
<b>Numéro</b>	<b>Libellé</b>								
<b>TOTAL</b>		0,00	0,00	0,00	0,00	0,00	0,00	0,00	0,00

\* Le détail par programme n'est à renseigner qu'à compter des AE votées en 2003.

(1) Il s'agit des AE affectées antérieurement à l'exercice N et non encore entièrement couvertes par les CP des années antérieures.

(2) Il s'agit des AE votées avant ou pendant l'exercice N et affectées pendant celui-ci.

(3) Il s'agit des AE non encore intégralement couvertes à la fin de l'exercice N.

<b>IV - ANNEXES</b>	<b>IV</b>
<b>ENGAGEMENTS HORS BILAN - ETAT DES RECETTES GREVEES D'UNE AFFECTATION SPECIALE</b>	<b>C8</b>

**ETAT DES RECETTES GREVEES D'UNE AFFECTATION SPECIALE**

**Tableau récapitulatif des recettes grevées d'une affectation spéciale**

Libellé (1)	Restes à employer au 01/01/N	Montants recettes	Montant dépenses	Restes à employer au 31/12/N
MECENAT	0,00	15 750,00	1 848,00	13 902,00
AMENDES DE POLICE	0,00	510 164,00	1 931 656,88	-1 421 492,88
CAUE	1 873 930,82	2 153 319,78	1 800 000,00	2 227 250,60
TDENS	21 356 269,37	8 972 165,75	8 194 891,79	22 133 543,33
<b>Total</b>	<b>23 230 200,19</b>	<b>11 651 399,53</b>	<b>11 928 396,67</b>	<b>22 953 203,05</b>

Libellé de la recette grevée d'une affectation spéciale (2) :		MECENAT
		<b>Reste à employer au 01/01/N</b>
		<b>0,00</b>
Recettes		
Article	Libellé article	Montant
1328	Subventions d'équipement non transférables - Autres	15 000,00
7478228	Participations des personnes de droit privé - Autres personnes privées	750,00
<b>Total</b>		<b>15 750,00</b>
Dépenses		
Article	Libellé article	Montant
2316	Restauration des collections et œuvres d'art - Restauration Neptune	1 848,00
<b>Total</b>		<b>1 848,00</b>
		<b>Reste à employer au 31/12 N (3)</b>
		<b>13 902,00</b>

Libellé de la recette grevée d'une affectation spéciale (2) :		AMENDES DE POLICE
		<b>Reste à employer au 01/01/N</b>
		<b>0,00</b>
Recettes		
Article	Libellé article	Montant
1345	Produit des amendes de radars automatiques	510 164,00
<b>Total</b>		<b>510 164,00</b>
Dépenses		
Article	Libellé article	Montant
2031-0	Frais d'études, de recherche et de développement et frais d'insertion - frais d'études	4 221,00
2031-0	Frais d'études, de recherche et de développement et frais d'insertion - frais d'études	9 849,00
2031-0	Frais d'études, de recherche et de développement et frais d'insertion - frais d'études	2 743,65
2031-0	Frais d'études, de recherche et de développement et frais d'insertion - frais d'études	2 814,00
2031-0	Frais d'études, de recherche et de développement et frais d'insertion - frais d'études	1 300,00
2031-0	Frais d'études, de recherche et de développement et frais d'insertion - frais d'études	2 814,00
2031-0	Frais d'études, de recherche et de développement et frais d'insertion - frais d'études	4 221,00
2031-0	Frais d'études, de recherche et de développement et frais d'insertion - frais d'études	2 600,00
2031-0	Frais d'études, de recherche et de développement et frais d'insertion - frais d'études	9 849,00
2031-0	Frais d'études, de recherche et de développement et frais d'insertion - frais d'études	1 407,00
2031-0	Frais d'études, de recherche et de développement et frais d'insertion - frais d'études	2 814,00
2031-0	Frais d'études, de recherche et de développement et frais d'insertion - frais d'études	12 663,60
2031-0	Frais d'études, de recherche et de développement et frais d'insertion - frais d'études	2 814,00
2031-0	Frais d'études, de recherche et de développement et frais d'insertion - frais d'études	1 407,00
2031-0	Frais d'études, de recherche et de développement et frais d'insertion - frais d'études	2 814,00
2031-0	Frais d'études, de recherche et de développement et frais d'insertion - frais d'études	9 849,00
2031-0	Frais d'études, de recherche et de développement et frais d'insertion - frais d'études	9 849,00
2031-0	Frais d'études, de recherche et de développement et frais d'insertion - frais d'études	7 738,50
231351-0	Installations générales, agencements, aménagements des constructions - Bâtiments publics	47 581,24
231351-0	Installations générales, agencements, aménagements des constructions - Bâtiments publics	34 573,58
231351-0	Installations générales, agencements, aménagements des constructions - Bâtiments publics	3 896,17
231351-0	Installations générales, agencements, aménagements des constructions - Bâtiments publics	45 193,80
231351-0	Installations générales, agencements, aménagements des constructions - Bâtiments publics	58 498,46
231351-0	Installations générales, agencements, aménagements des constructions - Bâtiments publics	56 496,87
231351-0	Installations générales, agencements, aménagements des constructions - Bâtiments publics	14 943,22
231351-0	Installations générales, agencements, aménagements des constructions - Bâtiments publics	4 040,06
231351-0	Installations générales, agencements, aménagements des constructions - Bâtiments publics	59 797,92
231351-0	Installations générales, agencements, aménagements des constructions - Bâtiments publics	58 029,29
231351-0	Installations générales, agencements, aménagements des constructions - Bâtiments publics	20 554,15
231351-0	Installations générales, agencements, aménagements des constructions - Bâtiments publics	28 278,31
231351-0	Installations générales, agencements, aménagements des constructions - Bâtiments publics	62 890,66

IV - ANNEXES		IV
ENGAGEMENTS HORS BILAN - ETAT DES RECETTES GREVEES D'UNE AFFECTATION SPECIALE		C8
231351-0	Installations générales, agencements, aménagements des constructions - Bâtiments publics	39 951,10
231351-0	Installations générales, agencements, aménagements des constructions - Bâtiments publics	21 835,31
231351-0	Installations générales, agencements, aménagements des constructions - Bâtiments publics	67 098,46
231351-0	Installations générales, agencements, aménagements des constructions - Bâtiments publics	13 040,55
231351-0	Installations générales, agencements, aménagements des constructions - Bâtiments publics	33 688,72
231351-0	Installations générales, agencements, aménagements des constructions - Bâtiments publics	37 770,51
231351-0	Installations générales, agencements, aménagements des constructions - Bâtiments publics	42 770,16
231351-0	Installations générales, agencements, aménagements des constructions - Bâtiments publics	23 068,22
231351-0	Installations générales, agencements, aménagements des constructions - Bâtiments publics	41 324,16
231351-0	Installations générales, agencements, aménagements des constructions - Bâtiments publics	72 958,31
231351-0	Installations générales, agencements, aménagements des constructions - Bâtiments publics	86 088,99
231351-0	Installations générales, agencements, aménagements des constructions - Bâtiments publics	38 571,48
231351-0	Installations générales, agencements, aménagements des constructions - Bâtiments publics	42 830,50
231351-0	Installations générales, agencements, aménagements des constructions - Bâtiments publics	53 055,59
231351-0	Installations générales, agencements, aménagements des constructions - Bâtiments publics	1 367,55
231351-0	Installations générales, agencements, aménagements des constructions - Bâtiments publics	99 711,88
231351-0	Installations générales, agencements, aménagements des constructions - Bâtiments publics	42 593,83
231351-0	Installations générales, agencements, aménagements des constructions - Bâtiments publics	40 374,17
231351-0	Installations générales, agencements, aménagements des constructions - Bâtiments publics	40 931,75
23151	Installations, matériel et outillage techniques - réseaux de voirie	15 489,73
23151	Installations, matériel et outillage techniques - réseaux de voirie	8 536,66
23151	Installations, matériel et outillage techniques - réseaux de voirie	3 294,66
23151	Installations, matériel et outillage techniques - réseaux de voirie	18 861,05
23151	Installations, matériel et outillage techniques - réseaux de voirie	16 495,03
23151	Installations, matériel et outillage techniques - réseaux de voirie	11 355,35
23151	Installations, matériel et outillage techniques - réseaux de voirie	39 416,69
23151	Installations, matériel et outillage techniques - réseaux de voirie	17 542,80
23151	Installations, matériel et outillage techniques - réseaux de voirie	11 406,09
23151	Installations, matériel et outillage techniques - réseaux de voirie	14 424,98
23151	Installations, matériel et outillage techniques - réseaux de voirie	26 720,81
23151	Installations, matériel et outillage techniques - réseaux de voirie	9 555,36
23151	Installations, matériel et outillage techniques - réseaux de voirie	29 724,00
23151	Installations, matériel et outillage techniques - réseaux de voirie	26 905,08
23151	Installations, matériel et outillage techniques - réseaux de voirie	19 247,45
23151	Installations, matériel et outillage techniques - réseaux de voirie	16 170,24
23151	Installations, matériel et outillage techniques - réseaux de voirie	25 566,24
23151	Installations, matériel et outillage techniques - réseaux de voirie	157 297,20
23151	Installations, matériel et outillage techniques - réseaux de voirie	28 356,24
23151	Installations, matériel et outillage techniques - réseaux de voirie	9 718,50
	<b>Total</b>	1 931 656,88

<b>Reste à employer au 31/12 N (3)</b>	<b>-1 421 492,88</b>
--	----------------------

Libellé de la recette grevée d'une affectation spéciale (2) :		CAUE
		<b>Reste à employer au 01/01/N</b>
		<b>1 873 930,82</b>
Recettes		
Article	Libellé article	Montant
7324	Taxe destinée au financement des dépenses CAUE	0,00
7327	Taxe d'Aménagement	2 153 319,78
7398	Reversements et restitutions sur impôts et taxes - Autres reversements	0,00
	<b>Total</b>	<b>2 153 319,78</b>
Dépenses		
Article	Libellé article	Montant
65888	Autres charges diverses de gestion courante - Autres	1 800 000,00
	<b>Total</b>	<b>1 800 000,00</b>

<b>Reste à employer au 31/12 N (3)</b>	<b>2 227 250,60</b>
--	---------------------

(1) Par exemple, TCAUE, TDENS, taxe de séjour, FEDER, dons et legs grevés d'une affectation, toutes recettes grevées d'une affectation spéciale et non ventilables ou recettes ventilables mais pour lesquelles la collectivité souhaite un niveau de détail plus fin que dans la présentation croisée...

(2) Ouvrir un tableau par recette grevée d'une affectation spéciale et reproduire le tableau autant de fois que nécessaire pour décrire l'ensemble des recettes grevées d'une affectation spéciale.

(3) Reste à employer au 31/12/N = Reste à employer au 01/01/N + Total recettes de l'exercice - Total dépenses de l'exercice.

<b>IV - ANNEXES</b>	<b>IV</b>
<b>ENGAGEMENTS HORS BILAN - ETAT DES RECETTES GREVEES D'UNE AFFECTATION SPECIALE</b>	<b>C8</b>

Libellé de la recette grevée d'une affectation spéciale (2) :		TDENS
		Reste à employer au 01/01/N <b>21 356 269,37</b>
<b>Recettes</b>		
Article	Libellé article	Montant
7323	Taxe Departementale sur les Espaces Naturels Sensibles	0,00
7327	Taxe d'Amenagement	8 972 165,75
		<b>Total</b> 8 972 165,75
<b>Dépenses</b>		
Article	Libellé article	Montant
2031	Frais d'études	293 762,73
2117	Bois et forêts	333 443,95
2121	Plantations d'arbres et d'arbustes	-
2128	Autres agencements et aménagements	309 041,05
21351	Bâtiments publics	-
2182	Matériel de transport	284 459,07
2188	Autres immobilisations corporelles - Autres	27 827,28
2312	Agencements et aménagements de terrains	-
231311	Bâtiments administratifs	-
231318	Autres bâtiments publics	142 815,98
23151	Réseaux de voirie	-
23181	Installations générales, agencements et aménagements divers	-
20421	Biens mobiliers, matériel et études	22 195,06
204142	Bâtiments et installations	55 084,00
64%, 6331 et 6336	Charges de personnel	4 927 172,03
6068	Autres matières et fournitures	2 947,79
611	Contrats de prestations de services	170 903,72
6135	Locations mobilières	2 691,93
6182	Documentation générale et technique	6 625,25
6228	Rémunérations d'intermédiaires et honoraires - Divers	20 057,21
6236	Catalogues et imprimés et publications	43 402,70
6261	Frais d'affranchissement	776,65
61524	Bois et forêts	28 164,00
60621	Combustibles	-
60622	Carburants	71 836,84
60628	Autres fournitures non stockées	167 329,80
60632	Fournitures de petit équipement	48 925,95
60636	Habillement et vêtements de travail	48 691,06
61521	Terrains	27 134,72
61523	Voies et réseaux	-
615231	Voiries	9 594,41
615232	Réseaux	24 273,60
61551	Matériel roulant	69 714,40
61558	Autres biens mobiliers	42 543,02
617	Etudes et recherches	34 395,29
62261	Honoraires médicaux et paramédicaux	2 748,32
6231	Annonces et insertions	-
6233	Foires et expositions	10 524,85
6355	Taxes et impôts sur les véhicules	-
6358	Autres droits	-
6568	Autres participations	326 816,33
65734	Subventions - Communes et structures intercommunales	13 250,00
65736	Subventions - SPIC	147 000,00
65737	Autres établissements publics locaux	31 500,00
65738	Organismes publics divers	-
6581	Redevances pour concessions, brevets, licences, procédés...	1 636,00
6574	Subventions de fonctionnement aux associations et autres	445 606,80
673	Titres annulés (sur exercices antérieurs)	-
		<b>Total</b> 8 194 891,79

<b>Reste à employer au 31/12 N (3)</b>		<b>22 133 543,33</b>
<b>Autorisations de programme au 31/12 N</b>		<b>17 852 916,23</b>
<b>dont reste à mandater au 01/01/2017</b>		<b>14 037 208,73</b>

(1) Par exemple, TCAUE, TDENS, taxe de séjour, FEDER, dons et legs grevés d'une affectation, toutes recettes grevées d'une affectation spéciale et non ventilables ou recettes ventilables mais pour lesquelles la collectivité souhaite un niveau de détail plus fin que dans la présentation croisée...

**D - AUTRES ELEMENTS  
D'INFORMATION**

<b>IV - ANNEXES</b>	<b>IV</b>
<b>AUTRES ELEMENTS D'INFORMATION PRESENTATION AGREGEE DU BUDGET PRINCIPAL ET DES BUDGETS ANNEXES</b>	<b>D4</b>

**1 - BUDGET PRINCIPAL**

SECTION	Crédits ouverts (BP + DM + RAR N-1)	Réalizations - mandats ou titres (1)	Restes à réaliser au 31/12/N	Crédits annulés
<b>INVESTISSEMENT</b>				
DEPENSES	766 389 837,99	555 350 828,02	13 403 227,67	197 635 782,30
RECETTES	770 128 743,99	485 527 631,59	94 686 120,00	189 914 992,40
<b>FONCTIONNEMENT</b>				
DEPENSES	2 442 121 764,42	2 244 948 441,78	51 810 317,26	145 363 005,38
RECETTES	2 442 121 764,42	2 338 915 966,23	0,00	103 205 798,19

(1) Y compris les rattachements

<b>IV - ANNEXES</b>	<b>IV</b>
<b>AUTRES ELEMENTS D'INFORMATION PRESENTATION AGREGEE DU BUDGET PRINCIPAL ET DES BUDGETS ANNEXES</b>	<b>D4</b>

**2 - BUDGET ANNEXE 4 - CMPP DEPARTEMENTAL**

SECTION	Crédits ouverts (BP + DM + RAR N-1)	Réalizations - mandats ou titres (1)	Restes à réaliser au 31/12/N	Crédits annulés
<b>INVESTISSEMENT</b>				
DEPENSES	170 463,30	0,00	0,00	170 463,30
RECETTES	170 463,30	11 306,66	0,00	159 156,64
<b>FONCTIONNEMENT</b>				
DEPENSES	2 401 477,00	2 169 283,71	0,00	232 193,29
RECETTES	2 401 477,00	2 354 029,16	0,00	47 447,84

(1) Y compris les rattachements



<b>IV - ANNEXES</b>	<b>IV</b>
<b>AUTRES ELEMENTS D'INFORMATION PRESENTATION AGREGEE DU BUDGET PRINCIPAL ET DES BUDGETS ANNEXES</b>	<b>D4</b>

**2 - BUDGET ANNEXE 5 - MAISONS ENFANCE ET FAMILLE**

SECTION	Crédits ouverts (BP + DM + RAR N-1)	Réalizations - mandats ou titres (1)	Restes à réaliser au 31/12/N	Crédits annulés
<b>INVESTISSEMENT</b>				
DEPENSES	3 134 044,25	390 379,50	96 805,08	2 646 859,67
RECETTES	3 134 044,25	334 235,15	0,00	2 799 809,10
<b>FONCTIONNEMENT</b>				
DEPENSES	18 720 000,00	18 221 175,52	0,00	498 824,48
RECETTES	18 720 000,00	18 586 767,41	0,00	133 232,59

(1) Y compris les rattachements

<b>IV - ANNEXES</b>	<b>IV</b>
<b>AUTRES ELEMENTS D'INFORMATION PRESENTATION AGREGEE DU BUDGET PRINCIPAL ET DES BUDGETS ANNEXES</b>	<b>D4</b>

## 2 - BUDGET ANNEXE 6 - PORTS DEPARTEMENTAUX

SECTION	Crédits ouverts (BP + DM + RAR N-1)	Réalizations - mandats ou titres (1)	Restes à réaliser au 31/12/N	Crédits annulés
<b>INVESTISSEMENT</b>				
DEPENSES	1 669 534,83	1 090 089,37	136 340,13	443 105,33
RECETTES	1 669 534,83	1 018 239,64	0,00	651 295,19
<b>FONCTIONNEMENT</b>				
DEPENSES	1 359 590,00	1 237 836,46	0,00	121 753,54
RECETTES	1 359 590,00	1 326 539,58	0,00	33 050,42

(1) Y compris les rattachements

<b>IV - ANNEXES</b>	<b>IV</b>
<b>AUTRES ELEMENTS D'INFORMATION PRESENTATION AGREGEE DU BUDGET PRINCIPAL ET DES BUDGETS ANNEXES</b>	<b>D4</b>

**2 - BUDGET ANNEXE 7 - LABORATOIRE DEPARTEMENTAL D'ANALYSES**

SECTION	Crédits ouverts (BP + DM + RAR N-1)	Réalizations - mandats ou titres (1)	Restes à réaliser au 31/12/N	Crédits annulés
<b>INVESTISSEMENT</b>				
DEPENSES	1 133 289,51	260 709,50	0,00	872 580,01
RECETTES	1 142 549,51	142 799,64	0,00	999 749,87
<b>FONCTIONNEMENT</b>				
DEPENSES	5 908 786,10	5 501 558,99	179 586,67	227 640,44
RECETTES	4 816 557,14	5 570 756,12	0,00	-754 198,98

(1) Y compris les rattachements

<b>IV - ANNEXES</b>	<b>IV</b>
<b>AUTRES ELEMENTS D'INFORMATION PRESENTATION AGREGEE DU BUDGET PRINCIPAL ET DES BUDGETS ANNEXES</b>	<b>D4</b>

### 3 - PRESENTATION AGREGEE DU BUDGET PRINCIPAL ET DES BUDGETS ANNEXES

SECTION	Crédits ouverts (BP + DM + RAR N-1)	Réalizations - mandats ou titres (1)	Restes à réaliser au 31/12/N	Crédits annulés
<b>INVESTISSEMENT</b>				
DEPENSES	772 497 169,88	557 092 006,39	13 636 372,88	201 768 790,61
RECETTES	776 245 335,88	487 034 212,68	94 686 120,00	194 525 003,20
<b>FONCTIONNEMENT</b>				
DEPENSES	2 470 511 617,52	2 272 078 296,46	51 989 903,93	146 443 417,13
RECETTES	2 469 419 388,56	2 366 754 058,50	0,00	102 665 330,06

(1) Y compris les rattachements

<b>IV – ANNEXES</b>	<b>IV</b>
<b>AUTRES ELEMENTS D'INFORMATION</b> Emploi des crédits communautaires dans le cadre de la subvention globale	<b>D5</b>

**FONDS EUROPEENS RECUS ET REVERSES PAR LA COLLECTIVITE GESTIONNAIRE**  
(reproduire l'annexe par fonds européen géré)

Libellé du fonds européen géré : Fonds Social Européen - Période de programmation 2007 - 2013

**I – AU TITRE DES MESURES GERES SOUS FORME DE SUBVENTIONS GLOBALES**  
**RECETTES**

Objet	Article (1)	Montant
Fonds Social Européen - Période de programmation 2007 - 2013 Programme opérationnel "Compétitivité régionale et emploi" Titres n° 28436 et 28437/2016	74771	1 865 660,75
Pour rappel, Avance Titre n° 8388/2012		765 000,00
<b>TOTAL</b>		<b>2 630 660,75</b>

**DEPENSES (aides communautaires versées directement aux bénéficiaires)**

En cas de recouvrement de sommes indues, les faire apparaître en dépenses négatives

Titre de la mesure	Bénéficiaires (nom de l'entreprise, de l'association, de la collectivité)	Libellé de l'opération	Article (1)	Montant (3)
[...]				
<b>Total des aides versées par la collectivité gestionnaire</b>				-

**DEPENSES JUSTIFIEES PAR LES BENEFICIAIRES (3)**

Titre de la mesure	Bénéficiaires (nom de l'entreprise, de l'association, de la collectivité gestionnaire (2))	Libellé de l'opération	Emetteurs (4)	Date d'acquittement de la facture	Montant
3-1-3 : Accompagnement des politiques des départements (PDI)	Département des Bouches-du-Rhône	Plateforme Artiste	Art Conseil	Factures 2013	279 420,00
3-1-3 : Accompagnement des politiques des départements (PDI)	Département des Bouches-du-Rhône	Plateforme Artiste	Art Conseil	Factures 2013	154 500,00
3-1-3 : Accompagnement des politiques des départements (PDI)	Département des Bouches-du-Rhône	Plateforme Diagnostic	ADREP	Factures 2014	38 799,52
3-1-3 : Accompagnement des politiques des départements (PDI)	Département des Bouches-du-Rhône	Compte à rebours emploi	APEQ	Factures 2013 et 2014	62 808,97
3-1-3 : Accompagnement des politiques des départements (PDI)	Département des Bouches-du-Rhône	Compte à rebours emploi	APEQ	Factures 2012 et 2013	63 215,71
3-1-3 : Accompagnement des politiques des départements (PDI)	Département des Bouches-du-Rhône	Dynamisation emploi multifilière	SUD formation	Factures 2013 et 2014	36 233,56
3-1-3 : Accompagnement des politiques des départements (PDI)	Département des Bouches-du-Rhône	Relation entreprise pour le CD13	Emergence(s)	Factures 2014 et 2015	156 992,02
3-1-3 : Accompagnement des politiques des départements (PDI)	Département des Bouches-du-Rhône	Marché création d'activité	Département des Bouches-du-Rhône	Factures 2014	599 000,00
3-1-3 : Accompagnement des politiques des départements (PDI)	Département des Bouches-du-Rhône	Plateforme Artiste	Art Conseil	Factures 2013 et 2014	267 940,00
3-1-3 : Accompagnement des politiques des départements (PDI)	Département des Bouches-du-Rhône	Pôle ressources services à la personne	ASPROCEP	Factures 2013 et 2014	66 521,45
3-1-3 : Accompagnement des politiques des départements (PDI)	Département des Bouches-du-Rhône	Dynamisation emploi multifilière	SUD formation	Factures 2014 et 2015	46 260,54

**DEPENSES JUSTIFIEES PAR LES BENEFICIAIRES (3)**

Titre de la mesure	Bénéficiaires (nom de l'entreprise, de l'association, de la collectivité gestionnaire (2))	Libellé de l'opération	Emetteurs (4)	Date d'acquittement de la facture	Montant
3-1-3 : Accompagnement des politiques des départements (PDI)	Département des Bouches-du-Rhône	Marché connaissances de base	Département des Bouches-du-Rhône	Factures 2014 et 2015	11 070,00
3-1-3 : Accompagnement des politiques des départements (PDI)	Département des Bouches-du-Rhône	CIP	Pôle Emploi	Factures 2014 et 2015	1 033 337,36
3-1-3 : Accompagnement des politiques des départements (PDI)	Département des Bouches-du-Rhône	Relation entreprise pour la DINSE	Emergence(s)	Factures 2013 et 2014	286 697,27
3-1-3 : Accompagnement des politiques des départements (PDI)	Département des Bouches-du-Rhône	Pépinière agricole	Delta SUD formation	Factures 2014 et 2015	45 120,12
3-1-3 : Accompagnement des politiques des départements (PDI)	Département des Bouches-du-Rhône	Financement et accompagnement des travailleurs indépendants BRSA	ADIE	Factures 2014	106 065,67
3-1-3 : Accompagnement des politiques des départements (PDI)	Département des Bouches-du-Rhône	Plateforme Diagnostic	ADREP	Factures 2015	49 634,84
3-1-3 : Accompagnement des politiques des départements (PDI)	Département des Bouches-du-Rhône	ACIADE	Département des Bouches-du-Rhône	Factures 2013 et 2014	457 237,05
3-1-3 : Accompagnement des politiques des départements (PDI)	Département des Bouches-du-Rhône	ACIADE CSF 2 2014	Département des Bouches-du-Rhône	Factures 2014 et 2015	1 019 077,89
3-1-3 : Accompagnement des politiques des départements (PDI)	Département des Bouches-du-Rhône	ACIADE CSF 2 2015	Département des Bouches-du-Rhône	Factures 2014 et 2015	381 993,51
<b>TOTAL</b>					<b>5 161 925,48</b>

**II – AU TITRE DE L'ASSISTANCE TECHNIQUE (5)**

Montant des recettes		Dépenses d'assistance technique justifiées par l'organisme intermédiaire (6)				
Article (1)	Montant	Mesure	Libellé de l'opération	Emetteurs (4)	Date d'acquittement de la facture	Montant
[...]	97 134,00	5.1.1	Assistance technique	OLISSIA / APIC	Factures 2013 et 2014	97 134,00
	24 840,00	5.1.1	Assistance technique	FV / CAPP Europe	Factures 2014 et 2015	24 840,00
<b>TOTAL</b>						<b>121 974,00</b>

(1) A détailler conformément au plan de comptes.

(2) La collectivité gestionnaire peut être bénéficiaire des fonds lorsqu'elle est maître d'ouvrage.

(3) Hors dépenses d'assistance technique.

(4) Les justificatifs aux dépenses peuvent provenir de plusieurs émetteurs pour la même opération.

(5) Dans ce cas, la collectivité gestionnaire est bénéficiaire des fonds.

(6) Les informations seront extraites de PRESAGE.

<b>IV – ANNEXES</b>	<b>IV</b>
<b>AUTRES ELEMENTS D'INFORMATION</b> Emploi des crédits communautaires dans le cadre de la subvention globale	<b>D5</b>

**FONDS EUROPEENS RECUS ET REVERSES PAR LA COLLECTIVITE GESTIONNAIRE**  
(reproduire l'annexe par fonds européen géré)

**Libellé du fonds européen géré : Fonds Européens de Développement Economique et Régional (FEDER)**  
**I – AU TITRE DES MESURES GERES SOUS FORME DE SUBVENTIONS GLOBALES**

**RECETTES**

Objet	Article (1)	Montant
Fonds Européens de Développement Economique et Régional (FEDER) - BILLETIQUE N° de convention attributive de subvention : 38821 Titre n° 2122/2016	13172	95 124,54
<b>TOTAL</b>		<b>95 124,54</b>

**DEPENSES (aides communautaires versées directement aux bénéficiaires)**

**En cas de recouvrement de sommes indues, les faire apparaître en dépenses négatives**

Titre de la mesure	Bénéficiaires (nom de l'entreprise, de l'association, de la collectivité)	Libellé de l'opération	Article (1)	Montant (3)
[...]				
<b>Total des aides versées par la collectivité gestionnaire</b>				-

**DEPENSES JUSTIFIEES PAR LES BENEFICIAIRES (3)**

Titre de la mesure	Bénéficiaires (nom de l'entreprise, de l'association, de la collectivité gestionnaire (2))	Libellé de l'opération	Emetteurs (4)	Date d'acquittement de la facture	Montant
Assistance à maîtrise d'ouvrage	Département des Bouches du Rhône et ses partenaires	Evolution du système billettique Dépenses présentées au titre de la demande de solde	SETEC-ITS	31/03/2014	13 275,72
			SETEC-ITS	19/06/2014	5 282,10
			SETEC-ITS	07/08/2014	9 143,10
			SETEC-ITS	02/12/2014	8 749,80
<b>Sous – total factures présentées dans poste de dépenses N°1</b>					<b>36 450,72</b>
Equipements	Département des Bouches du Rhône et ses partenaires	Evolution du système billettique Dépenses présentées au titre de la demande de solde	VIX	22/07/2015	147 107,99
			VIX	17/08/2015	32 690,66
			VIX	07/09/2015	24 518,00
			VIX	07/09/2015	73 554,00
			VIX	07/09/2015	1 560,86
			VIX	07/09/2015	2 341,30
			VIX	04/11/2015	165,60
			VIX	04/11/2015	146 864,98
			VIX	04/11/2015	3 145,44
			VIX	04/11/2015	520,30
			VIX	04/11/2015	12 780,14
<b>Sous – total factures présentées dans poste de dépenses N°2</b>					<b>453 898,37</b>

**II – AU TITRE DE L'ASSISTANCE TECHNIQUE (5)**

Montant des recettes		Dé				
Article (1)	Montant	Mesure	Libellé de l'opération	Emetteurs (4)	Date d'acquittement de la facture	Montant
[...]						
<b>TOTAL</b>						-

- (1) A détailler conformément au plan de comptes.
- (2) La collectivité gestionnaire peut être bénéficiaire des fonds lorsqu'elle est maître d'ouvrage.
- (3) Hors dépenses d'assistance technique.
- (4) Les justificatifs aux dépenses peuvent provenir de plusieurs émetteurs pour la même opération.
- (5) Dans ce cas, la collectivité gestionnaire est bénéficiaire des fonds.
- (6) Les informations seront extraites de PRESAGE.

**DETAIL DES RESTES A  
REALISER**



## ARRETE

LA PRESIDENTE DU CONSEIL DEPARTEMENTAL DES BOUCHES-DU-RHONE,

**VU** le code général des collectivités territoriales (CGCT),

**VU** l'instruction budgétaire et comptable M52 des départements et de leurs établissements publics administratifs notamment au tome II, titre 4, chapitre 1 § 2,

**VU** l'instruction budgétaire et comptable M4 des services publics à caractère industriel et commercial notamment au tome 1, titre 3, chapitre 5 § 3,

**VU** les crédits engagés non mandatés à la clôture de l'exercice,

**SUR** proposition de Madame le Directeur Général des Services du Département.

## ARRETE

**ARTICLE 1 :** Les restes à réaliser de l'exercice 2016, dont les listes figurent en annexe, sont reportés sur l'exercice 2017.

Ils sont arrêtés :

- en dépenses, à la somme de soixante cinq millions six cent vingt six mille deux-cent soixante-seize euros et quatre-vingt un centimes;
- en recettes, à la somme de quatre-vingt quatorze millions six-cent quatre vingt six mille cent vingt euros.


DEPENSES	FONCTIONNEMENT	INVESTISSEMENT	TOTAL
Budget général	51 810 317,26 €	13 403 227,67 €	65 213 544,93 €
Ports départementaux	-	136 340,13 €	136 340,13 €
LDA	179 586,67 €	-	179 586,67 €
DIMEF	-	96 805,08 €	96 805,08 €
<b>TOTAL</b>	<b>51 989 903,93 €</b>	<b>13 636 372,88 €</b>	<b>65 626 276,81 €</b>
RECETTES	FONCTIONNEMENT	INVESTISSEMENT	TOTAL
Budget général	-	94 686 120,00 €	94 686 120,00 €
<b>TOTAL</b>	<b>-</b>	<b>94 686 120,00 €</b>	<b>94 686 120,00 €</b>

**ARTICLE 2 :** Le présent arrêté est établi en 2 exemplaires originaux :

- un exemplaire destiné à la paierie départementale pour permettre le règlement des dépenses,
- un exemplaire destiné au Conseil Départemental après visa de Monsieur le Payeur Départemental.

**ARTICLE 3 :** Madame le Directeur Général des Services du Département et Monsieur le Payeur Départemental sont chargés, chacun en ce qui le concerne, de l'exécution du présent arrêté.

Le Directeur Général des Services



Murielle AGIER

Le Payeur Départemental



**RESTES A REALISER 2016 EN DEPENSES**  
**BUDGET GENERAL**

Chapitre	Fonction	Nature	Crédits inscrits	Crédits engagés	Crédits consommés	Restes à réaliser	
011	0201	6184	1 315 891,12	839 467,34	707 068,15	132 399,19	
		0202	60621	398 880,49	188 737,44	175 959,92	12 777,52
		60622	523 000,00	444 087,89	384 087,89	60 000,00	
		60628	497 162,01	433 174,63	308 730,67	124 443,96	
		60631	84 779,22	3 442,39	2 803,07	639,32	
		60632	206 115,60	119 631,92	98 043,21	21 588,71	
		60636	689 432,07	572 989,20	357 986,31	215 002,89	
		6064	1 294 487,24	1 140 046,37	1 138 096,19	1 950,18	
		6068	1 203 202,55	776 964,18	715 572,96	61 391,22	
		611	736 571,23	538 659,50	423 360,99	115 298,51	
		6132	1 079 383,75	843 828,74	841 277,74	2 551,00	
		6135	1 176 000,30	1 095 592,68	994 983,65	100 609,03	
		61521	374 560,65	338 777,47	285 870,54	52 906,93	
		615221	1 876 090,62	1 197 980,14	1 030 289,32	167 690,82	
		61551	450 130,06	447 659,50	309 992,54	137 666,96	
		61558	587 377,20	524 057,54	374 207,99	149 849,55	
		6156	14 186 168,25	12 667 110,68	10 321 033,93	2 346 076,75	
		6161	921 000,00	868 587,39	858 587,39	10 000,00	
		6182	1 064 080,36	1 018 182,60	544 263,75	473 918,85	
		6188	1 929 476,03	1 696 031,69	1 521 184,67	174 847,02	
		62268	1 583 849,35	782 645,81	721 936,18	60 709,63	
		6227	1 417 283,40	773 507,77	587 441,77	186 066,00	
		6228	2 596 767,89	2 230 682,27	1 940 548,14	290 134,13	
		6231	468 212,00	271 253,50	259 932,19	11 321,31	
		6232	667 622,35	664 933,53	551 049,13	113 884,40	
		6236	2 335 656,53	2 010 845,28	1 744 101,50	266 743,78	
		6261	2 339 570,51	2 323 499,55	2 110 203,35	213 296,20	
		6262	2 853 599,30	2 605 867,17	1 582 272,84	1 023 594,33	
		6282	7 240 162,57	7 195 267,55	5 578 369,71	1 616 897,84	
		6283	3 800 462,16	3 668 255,29	3 067 455,28	600 800,01	
		6288	119 986,22	80 203,05	65 831,61	14 371,44	
		63513	160 500,00	153 481,80	132 466,47	21 015,33	
		6355	22 001,00	19 023,40	18 162,40	861,00	
		023	62268	259 871,41	259 871,41	124 700,91	135 170,50
			6228	17 482,00	17 394,00	13 358,35	4 035,65
			6231	2 801 456,78	2 323 139,69	1 953 280,37	369 859,32
			6233	384 140,80	384 132,69	339 468,68	44 664,01
			6238	724 641,25	700 410,19	398 344,56	302 065,63
		12	60622	400 000,00	325 998,06	293 998,06	32 000,00
			60632	193 985,01	193 195,56	140 725,60	52 469,96
			6135	3 485,68	3 484,77	2 333,11	1 151,66
			615221	92 508,69	90 757,87	85 943,23	4 814,64
			615231	934 365,10	934 318,78	806 339,58	127 979,20
			61551	164 432,54	163 315,77	135 315,21	28 000,56
		221	60612	6 465 617,32	6 316 843,25	4 414 228,34	1 902 614,91
			60632	248 432,61	63 518,75	33 712,21	29 806,54
			6067	188 992,00	76 082,76	51 836,80	24 245,96
	615221		907 030,34	727 730,58	600 483,94	127 246,64	
	61558		661 314,40	535 184,40	54 333,60	480 850,80	
	6156		4 023 013,60	3 793 408,92	2 529 733,88	1 263 675,04	
	617		371 429,90	313 772,02	240 018,56	73 753,46	
	6182		9 360,00	9 360,00	4 680,00	4 680,00	
	6228		2 244 452,31	1 923 587,57	1 048 516,91	875 070,66	
	6262		536 120,75	369 005,57	367 825,43	1 180,14	
		6288	103 120,95	102 098,23	59 805,45	42 292,78	
	311	6228	623 777,82	475 853,37	389 375,47	86 477,90	
		6232	815 897,75	684 885,73	661 297,24	23 588,49	
		6281	6 030,00	2 590,00	2 030,00	560,00	
		637	50 450,00	43 851,85	21 401,85	22 450,00	

**RESTES A REALISER 2016 EN DEPENSES**  
**BUDGET GENERAL**

Chapitre	Fonction	Nature	Crédits inscrits	Crédits engagés	Crédits consommés	Restes à réaliser	
	313	6065	506 255,18	450 074,62	394 561,18	55 513,44	
		6188	97 043,13	64 373,49	46 064,39	18 309,10	
		6228	149 734,04	135 624,04	65 516,26	70 107,78	
		6233	205 600,00	198 586,39	144 318,39	54 268,00	
		6245	10 000,00	2 212,82	1 544,72	668,10	
	314	60632	27 458,33	27 458,33	23 336,90	4 121,43	
		6068	103 789,81	103 175,04	75 114,30	28 060,74	
		6182	33 611,08	33 566,41	30 103,77	3 462,64	
		6228	1 471 907,34	1 463 703,36	934 436,99	529 266,37	
		6231	15 801,84	15 801,84	13 101,84	2 700,00	
		6232	4 050,00	4 000,46	3 736,46	264,00	
		6234	8 502,57	8 501,47	4 808,11	3 693,36	
		6236	46 740,36	46 740,36	46 530,60	209,76	
		6241	233 774,68	233 774,68	133 334,35	100 440,33	
		6281	6 521,00	6 512,00	5 741,00	771,00	
		637	44 706,56	44 532,56	40 341,06	4 191,50	
		315	6068	168 004,08	167 210,51	90 160,47	77 050,04
			6182	24 681,08	24 681,08	11 720,02	12 961,06
	6185		5 216,65	5 215,95	4 641,45	574,50	
	6188		93 054,20	93 043,48	49 121,68	43 921,80	
	6228		37 957,10	37 842,12	26 845,15	10 996,97	
	6232		34 201,55	34 200,63	31 784,75	2 415,88	
	6233		130 536,00	130 527,80	24 901,00	105 626,80	
	6241		4 665,00	4 664,88	-	4 664,88	
	637		2 100,00	2 099,49	1 964,14	135,35	
	32	6068	954 643,25	906 466,65	470 718,65	435 748,00	
		6228	46 813,60	45 255,62	15 946,72	29 308,90	
		6238	3 362 054,00	3 316 540,00	1 757 968,00	1 558 572,00	
	33	6228	2 755 815,89	2 755 810,56	1 810 115,56	945 695,00	
	40	62261	111 224,10	111 209,10	81 344,10	29 865,00	
	41	60632	29 134,21	21 332,77	20 288,43	1 044,34	
		60661	227 656,58	125 779,41	125 175,07	604,34	
		60668	172 976,84	129 893,24	123 711,57	6 181,67	
		6068	23 000,00	22 711,69	22 021,33	690,36	
	42	60661	40 650,85	25 507,24	24 474,63	1 032,61	
		60662	191 490,61	191 401,86	191 220,14	181,72	
		60668	130 752,97	101 098,89	100 884,81	214,08	
		62878	202 150,47	165 202,64	157 781,70	7 420,94	
	50	611	430 286,87	362 615,50	169 157,65	193 457,85	
		615221	891 541,66	627 238,61	544 360,28	82 878,33	
		62268	110 800,00	76 499,40	42 330,00	34 169,40	
		6228	275 719,03	149 642,14	73 878,26	75 763,88	
		6283	1 738 504,23	1 572 721,70	1 338 300,34	234 421,36	
	51	60632	10 816,57	8 219,25	6 334,51	1 884,74	
		62261	267 180,00	245 319,22	245 139,22	180,00	
62878		600 000,00	494 216,03	482 048,36	12 167,67		
53	60623	1 080 000,00	1 014 543,02	1 010 211,02	4 332,00		
	611	3 802 000,00	3 726 928,11	3 659 114,91	67 813,20		
	6135	1 038 290,55	914 184,97	837 463,69	76 721,28		
la fonction ci-dessus étant obsolète, la liquidation de ces RAR sera exécutée sur la fonction 538 pour la nature 60623 et sur la fonction 532 pour les natures 611 et 6135							
	58	6188	26 260,00	16 714,75	12 454,70	4 260,05	
		62268	2 761 198,20	2 530 494,30	2 037 222,50	493 271,80	
	621	60621	20 952,77	18 558,38	18 443,18	115,20	
		60631	685 490,95	685 392,90	647 509,79	37 883,11	
		611	16 016,00	8 841,34	7 487,34	1 354,00	
		615231	7 661 409,61	7 501 125,94	7 132 986,92	368 139,02	
		615232	120 216,97	119 610,97	111 177,54	8 433,43	
		61551	240 487,87	238 648,58	195 784,90	42 863,68	
		61558	69 840,03	69 325,70	60 056,51	9 269,19	
		6288	241 592,95	223 349,32	212 000,86	11 348,46	



**RESTES A REALISER 2016 EN DEPENSES**  
**BUDGET GENERAL**

Chapitre	Fonction	Nature	Crédits inscrits	Crédits engagés	Crédits consommés	Restes à réaliser
	731	617	405 081,85	405 081,85	350 482,34	54 599,51
	738	60611	395 107,08	343 005,72	328 755,72	14 250,00
		60622	94 000,00	79 836,84	71 836,84	8 000,00
		60628	325 328,64	205 245,82	167 329,80	37 916,02
		60631	5 505,54	5 137,01	1 117,55	4 019,46
		60632	30 466,80	10 104,27	6 708,27	3 396,00
		611	210 926,24	207 143,49	172 679,72	34 463,77
		615231	41 435,37	12 144,41	9 594,41	2 550,00
		615232	70 000,00	55 590,59	24 273,60	31 316,99
		61551	81 063,53	52 298,06	30 029,28	22 268,78
		61558	73 437,39	44 578,94	42 543,02	2 035,92
		617	643 057,90	454 347,46	308 309,31	146 038,15
		6182	13 225,30	11 835,47	6 625,25	5 210,22
		6228	170 644,76	29 968,49	20 057,21	9 911,28
		6233	40 000,00	10 794,85	10 524,85	270,00
		6236	116 713,24	51 117,66	43 402,70	7 714,96
	6261	1 583,77	1 157,55	776,65	380,90	
	81	611	97 000,00	93 992,68	87 080,68	6 912,00
		6245	18 100 841,56	16 721 458,72	16 701 660,49	19 798,23
	821	6135	629 370,10	625 579,29	606 394,81	19 184,48
		61551	112 489,92	37 247,83	10 023,33	27 224,50
		6245	49 236 732,54	48 979 527,41	48 965 866,44	13 660,97
	91	6228	53 192,00	39 982,00	21 497,00	18 485,00
	921	611	56 465,99	56 465,99	45 699,15	10 766,84
		62261	473 789,02	468 789,02	356 724,58	112 064,44
	928	60623	35 000,00	31 150,76	29 033,96	2 116,80
<b>Total 011</b>			<b>184 746 208,79</b>	<b>170 262 372,84</b>	<b>148 894 127,92</b>	<b>21 368 244,92</b>
017	561	62268	2 444 948,50	2 444 948,50	1 324 351,09	1 120 597,41
		65737	2 258 158,11	2 258 158,11	1 792 909,21	465 248,90
		6574	11 343 205,66	11 343 205,66	10 593 012,66	750 193,00
	562	65737	141 550,00	141 550,00	63 443,00	78 107,00
		6574	548 875,50	548 875,50	377 194,50	171 681,00
	564	62268	10 715 022,11	10 713 857,11	7 180 677,43	3 533 179,68
		65734	1 010 770,00	1 010 770,00	1 001 770,00	9 000,00
		65737	6 399 598,01	6 399 598,01	5 824 598,01	575 000,00
		6574	7 648 132,98	7 623 904,36	4 314 267,84	3 309 636,52
		65888	378 732,99	378 732,99	377 532,84	1 200,15
	565	62268	87 492,87	87 492,87	41 158,92	46 333,95
	566	62268	100 548,00	100 548,00	64 008,00	36 540,00
		65888	1 780 448,50	1 780 448,50	1 776 883,50	3 565,00
	567	65171	392 026 263,51	390 354 547,60	388 563 035,73	1 791 511,87
	568	6518	3 481 477,89	3 432 400,00	2 504 028,45	928 371,55
<b>Total 017</b>			<b>440 365 224,63</b>	<b>438 619 037,21</b>	<b>425 798 871,18</b>	<b>12 820 166,03</b>
65	0202	6568	1 245 414,40	1 224 200,74	1 167 157,67	57 043,07
	021	6532	322 750,00	105 868,70	102 733,70	3 135,00
	041	65738	224 000,00	124 000,00	114 000,00	10 000,00
		6574	838 800,00	645 150,00	593 150,00	52 000,00
	221	65512	12 110 608,94	11 890 412,00	11 677 081,17	213 330,83
		65737	1 876 815,00	1 795 033,19	1 616 333,59	178 699,60
		65738	4 597 347,00	4 587 663,63	4 505 716,63	81 947,00
		6574	4 903 392,60	4 627 647,08	3 850 043,48	777 603,60
	222	65737	27 600,00	27 600,00	-	27 600,00
	23	65738	368 000,00	351 785,00	190 000,00	161 785,00
	311	65734	2 984 456,00	2 984 456,00	2 435 110,00	549 346,00
		6574	13 454 183,00	13 448 149,00	12 561 782,00	886 367,00
	313	6574	342 250,00	335 800,00	212 700,00	123 100,00
	32	6574	16 382 043,80	15 930 179,40	11 515 248,00	4 414 931,40
	33	65734	20 000,00	20 000,00	-	20 000,00
		6574	4 328 645,00	3 714 383,52	2 859 813,52	854 570,00

**RESTES A REALISER 2016 EN DEPENSES  
BUDGET GENERAL**

Chapitre	Fonction	Nature	Crédits inscrits	Crédits engagés	Crédits consommés	Restes à réaliser	
	40	65738	286 000,00	286 000,00	276 000,00	10 000,00	
		6574	349 400,00	349 400,00	147 500,00	201 900,00	
	41	652418	789 870,00	744 324,00	517 964,00	226 360,00	
		65734	77 966,00	70 306,00	51 003,00	19 303,00	
		65737	56 320,00	55 160,00	54 320,00	840,00	
		6574	1 444 448,53	1 430 480,00	1 005 761,00	424 719,00	
	42	6574	797 000,00	782 905,00	563 000,00	219 905,00	
	51	65211	130 700,00	70 453,05	67 531,05	2 922,00	
		6522	1 640 377,05	1 526 538,63	1 525 161,58	1 377,05	
		652416	27 225 857,70	26 897 218,04	26 889 461,04	7 757,00	
		652418	4 451 420,10	4 359 959,19	4 357 854,19	2 105,00	
		65737	41 280,00	41 280,00	33 024,00	8 256,00	
	52	6574	6 187 017,00	5 945 329,00	5 671 145,00	274 184,00	
		6574	2 113 806,00	2 103 236,00	1 958 306,00	144 930,00	
	53	65737	1 121 459,00	1 120 570,39	947 440,39	173 130,00	
		6574	8 256 984,00	8 238 336,35	7 486 444,20	751 892,15	
	la fonction ci-dessus étant obsolète, la liquidation de ces RAR sera exécutée sur la fonction 532 pour la nature 65737 et pour la nature 6574 sur les fonctions 532 pour 735.892,15 € et 538 pour 16.000 €						
	58	6512	1 902 932,27	1 679 172,41	1 658 297,41	20 875,00	
		65737	536 414,00	521 009,36	336 529,36	184 480,00	
		6574	22 082 685,46	21 601 992,33	18 871 865,47	2 730 126,86	
	621	65732	10 000,00	10 000,00	5 000,00	5 000,00	
	71	65737	13 101,00	13 101,00	3 101,00	10 000,00	
		6574	2 714 219,00	2 519 408,00	2 113 893,00	405 515,00	
	72	65734	273 283,77	268 695,77	261 128,00	7 567,77	
		6574	90 720,00	89 720,00	77 420,00	12 300,00	
	731	6574	131 240,00	116 940,00	98 700,00	18 240,00	
	738	65734	64 500,00	63 200,00	13 250,00	49 950,00	
		65736	206 500,00	206 500,00	147 000,00	59 500,00	
		65737	233 855,00	216 055,00	94 605,00	121 450,00	
		6574	1 621 185,40	1 606 959,20	1 420 584,20	186 375,00	
	91	65738	437 500,00	408 000,00	379 000,00	29 000,00	
		6574	1 513 329,55	1 469 879,55	1 449 079,55	20 800,00	
	921	6574	363 864,96	363 201,96	211 144,02	152 057,94	
	928	6561	2 210 000,00	2 210 000,00	1 695 922,93	514 077,07	
		65734	276 896,30	273 838,99	128 064,27	145 774,72	
		65737	255 491,70	213 066,70	63 362,85	149 703,85	
		65738	2 555 935,76	2 199 257,54	977 527,50	1 221 730,04	
		6574	1 952 031,23	1 806 014,50	1 283 427,23	522 587,27	
	94	65738	154 872,00	148 696,65	68 804,65	79 892,00	
		6574	4 553 689,00	4 501 058,00	4 442 766,00	58 292,00	
	<b>Total 65</b>			<b>163 150 457,52</b>	<b>158 339 590,87</b>	<b>140 753 257,65</b>	<b>17 586 333,22</b>
	6586	01	65862	159 700,40	122 438,38	86 865,29	35 573,09
	<b>Total 6586</b>			<b>159 700,40</b>	<b>122 438,38</b>	<b>86 865,29</b>	<b>35 573,09</b>
	<b>TOTAL FONCTIONNEMENT</b>			<b>788 421 591,34</b>	<b>767 343 439,30</b>	<b>715 533 122,04</b>	<b>51 810 317,26</b>



**RESTES A REALISER 2016 EN DEPENSES**  
**BUDGET GENERAL**

Chapitre	Fonction	Nature	Crédits inscrits	Crédits engagés	Crédits consommés	Restes à réaliser
018	564	20421	115 949,00	59 558,20	18 560,70	40 997,50
<b>Total 018</b>			<b>115 949,00</b>	<b>59 558,20</b>	<b>18 560,70</b>	<b>40 997,50</b>
20	0202	2031	9 117 592,58	6 940 379,26	6 899 862,96	40 516,30
		2033	346 000,00	259 340,97	254 045,26	5 295,71
	738	2031	730 734,08	458 460,15	293 762,73	164 697,42
<b>Total 20</b>			<b>10 194 326,66</b>	<b>7 658 180,38</b>	<b>7 447 670,95</b>	<b>210 509,43</b>
204	041	20421	50 000,00	50 000,00	-	50 000,00
		311	20421	349 800,00	308 550,00	299 683,00
	312	20421	160 991,00	160 987,00	95 987,00	65 000,00
		20422	636 700,00	611 905,00	461 905,00	150 000,00
	32	20422	322 577,49	94 805,20	44 805,20	50 000,00
	33	20421	230 747,00	114 249,00	11 947,00	102 302,00
	40	204181	2 850 500,00	2 494 750,64	2 262 750,64	232 000,00
		20421	508 074,38	508 009,68	347 449,68	160 560,00
		20422	1 860 000,00	1 080 000,00	410 558,00	669 442,00
	52	2041782	500 000,00	500 000,00	-	500 000,00
		20421	365 437,00	258 173,00	133 615,00	124 558,00
		20422	1 860 000,00	1 080 000,00	410 558,00	669 442,00
	53	2041722	178 908,00	70 000,00	-	70 000,00
		2041781	469 957,24	225 541,68	121 476,48	104 065,20
2041782		3 520 021,64	3 106 848,64	1 518 854,64	1 587 994,00	
20422		4 784 659,00	4 630 879,00	855 309,00	3 775 570,00	
la fonction ci-dessus étant obsolète, la liquidation de ces RAR sera exécutée sur la fonction 538						
204	58	20421	435 578,59	255 254,77	231 754,77	23 500,00
		20422	609 474,00	262 851,38	228 241,38	34 610,00
	71	2041782	648 643,50	221 022,00	131 895,00	89 127,00
	72	2041782	10 814 857,26	10 503 093,21	9 791 498,21	711 595,00
		20422	7 999 595,80	7 528 844,61	7 425 016,61	103 828,00
		20423	1 169 000,00	1 024 000,00	24 000,00	1 000 000,00
	738	20421	838 338,31	606 469,06	268 074,73	338 394,33
		20422	10 511,00	10 511,00	-	10 511,00
	91	20421	182 559,00	90 197,00	30 498,00	59 699,00
		20422	945 070,00	251 936,00	251 444,00	492,00
	928	20421	667 861,16	471 966,67	368 152,36	103 814,31
		20422	2 357 252,14	1 914 320,75	1 712 107,16	202 213,59
	94	204141	123 584,40	102 083,88	19 373,00	82 710,88
		20421	784 813,52	714 967,52	435 052,34	279 915,18
<b>Total 204</b>			<b>44 375 511,43</b>	<b>38 172 216,69</b>	<b>27 481 448,20</b>	<b>10 690 768,49</b>
21	0202	2182	905 978,75	811 845,24	762 099,02	49 746,22
		21848	385 806,56	379 213,98	183 073,91	196 140,07
		2185	172 913,04	94 752,96	36 417,60	58 335,36
		2188	937 341,71	599 308,41	431 622,61	167 685,80
	12	2182	2 263 131,59	1 371 531,59	1 280 993,30	90 538,29
	313	2188	15 000,00	14 082,70	309,60	13 773,10
	314	2157	22 025,56	22 025,55	17 568,85	4 456,70
		216	187 242,16	143 577,66	137 920,86	5 656,80
		2181	106 843,90	106 740,67	80 544,67	26 196,00
		2188	183 770,28	183 770,28	107 857,28	75 913,00
	315	216	100 000,00	32 216,82	30 890,82	1 326,00
		2188	712 552,00	712 222,61	201 926,77	510 295,84
	51	2182	10 000,00	5 412,97	-	5 412,97
	738	2128	3 330 195,52	622 939,52	309 041,05	313 898,47
2182		633 050,44	558 783,70	317 784,33	240 999,37	
2188		287 000,00	118 529,70	28 764,10	89 765,60	
<b>Total 21</b>			<b>10 252 851,51</b>	<b>5 776 954,36</b>	<b>3 926 814,77</b>	<b>1 850 139,59</b>
23	0202	231311	2 809 089,24	2 469 402,94	2 438 534,56	30 868,38
		231314	1 006 735,32	859 276,16	858 162,88	1 113,28
	314	2316	962 144,45	941 558,87	389 672,10	551 886,77
	738	231318	228 201,99	151 017,97	142 815,98	8 201,99
	80	231351	1 440 413,99	1 405 895,96	1 387 153,72	18 742,24
<b>Total 23</b>			<b>6 446 584,99</b>	<b>5 827 151,90</b>	<b>5 216 339,24</b>	<b>610 812,66</b>
<b>TOTAL INVESTISSEMENT</b>			<b>71 385 223,59</b>	<b>57 494 061,53</b>	<b>44 090 833,86</b>	<b>13 403 227,67</b>
<b>TOTAL GENERAL</b>			<b>859 806 814,93</b>	<b>824 837 500,83</b>	<b>759 623 955,90</b>	<b>65 213 544,93</b>

**RESTES A REALISER 2016 EN RECETTES  
BUDGET GENERAL**

<b>Chapitre</b>	<b>Fonction</b>	<b>Nature</b>	<b>Crédits inscrits</b>	<b>Crédits engagés</b>	<b>Crédits consommés</b>	<b>Restes à réaliser</b>
16	01	1641	203 650 957,65	192 636 120,00	97 950 000,00	94 686 120,00
<b>TOTAL INVESTISSEMENT</b>			<b>203 650 957,65</b>	<b>192 636 120,00</b>	<b>97 950 000,00</b>	<b>94 686 120,00</b>
<b>TOTAL GENERAL</b>			<b>203 650 957,65</b>	<b>192 636 120,00</b>	<b>97 950 000,00</b>	<b>94 686 120,00</b>



**RESTES A REALISER 2016 EN DEPENSES**  
**BUDGET ANNEXE DES PORTS**

<b>Nature</b>	<b>Crédits inscrits</b>	<b>Crédits engagés</b>	<b>Crédits consommés</b>	<b>Restes à réaliser</b>
2031	100 000,00	72 135,57	59 285,20	12 850,37
2135	757 534,83	720 788,63	597 298,87	123 489,76
<b>TOTAL INVESTISSEMENT</b>	<b>857 534,83</b>	<b>792 924,20</b>	<b>656 584,07</b>	<b>136 340,13</b>
<b>TOTAL GENERAL</b>	<b>857 534,83</b>	<b>792 924,20</b>	<b>656 584,07</b>	<b>136 340,13</b>

**RESTES A REALISER 2016 EN DEPENSES**  
**BUDGET ANNEXE DU LABORATOIRE DEPARTEMENTAL D'ANALYSES**

Chapitre	Fonction	Nature	Crédits inscrits	Crédits engagés	Crédits consommés	Restes à réaliser
011	921	60612	72 930,00	72 929,08	42 282,08	30 647,00
		60628	200 055,78	199 984,18	181 280,85	18 703,33
		6064	14 000,00	12 826,95	7 888,00	4 938,95
		60668	809 162,68	806 172,06	729 599,18	76 572,88
		611	370 784,94	370 631,62	355 255,38	15 376,24
		6135	31 550,00	31 029,76	30 479,76	550,00
		615221	288 853,98	281 163,60	255 566,01	25 597,59
		61558	147 067,06	147 065,00	140 695,20	6 369,80
		6182	3 561,24	3 311,49	3 180,61	130,88
		6184	13 430,00	13 120,63	12 420,63	700,00
<b>Total 011</b>			<b>1 951 395,68</b>	<b>1 938 234,37</b>	<b>1 758 647,70</b>	<b>179 586,67</b>
<b>TOTAL FONCTIONNEMENT</b>			<b>1 951 395,68</b>	<b>1 938 234,37</b>	<b>1 758 647,70</b>	<b>179 586,67</b>
<b>TOTAL GENERAL</b>			<b>1 951 395,68</b>	<b>1 938 234,37</b>	<b>1 758 647,70</b>	<b>179 586,67</b>

**RESTES A REALISER 2016 EN DEPENSES**  
**BUDGET ANNEXE DE LA**  
**DIRECTION DES MAISONS DE L'ENFANCE ET DE LA FAMILLE (DIMEF)**


<b>Nature</b>	<b>Crédits inscrits</b>	<b>Crédits engagés</b>	<b>Crédits consommés</b>	<b>Restes à réaliser</b>
2181	138 543,68	131 409,51	76 221,71	55 187,80
2182	340 023,91	289 492,99	267 784,83	21 708,16
2184	108 000,00	46 113,52	26 204,40	19 909,12
<b>TOTAL INVESTISSEMENT</b>	<b>586 567,59</b>	<b>467 016,02</b>	<b>370 210,94</b>	<b>96 805,08</b>
<b>TOTAL GENERAL</b>	<b>586 567,59</b>	<b>467 016,02</b>	<b>370 210,94</b>	<b>96 805,08</b>

**E - DECISIONS EN MATIERE  
DE TAUX  
ARRETE ET SIGNATURES**

<b>IV - ANNEXES</b>	<b>IV</b>
<b>DECISIONS EN MATIERE DE TAUX DE CONTRIBUTIONS DIRECTES</b>	<b>E1</b>

**Taux des contributions directes et indirectes**

Libellés	Base notifiée (si connue à la date de vote) ou assiettes	Variation des bases ou assiettes / (N- 1)	Taux appliqués par décision du Conseil départemental	Variation du taux / N-1	Produit voté par le conseil départemental	Variation du produit/ N-1 (%)
Taxe foncières sur les propriétés bâties	2 468 397 000,00	1,77%	15,05%	0,00%	371 493 749,00	+ 1,77%
Taxe d'aménagement	NC	NC	1,55%	0,00%	10 800 000,00	-2,93%
Taxe départementale de publicité foncière et droit départemental d'enregistrement	NC	NC	4,50%	0,00%	337 000 000,00	+ 0,22%
Taxe sur la consommation finale d'électricité			Coef: 4,25	0,00%	22 000 000,00	+ 2,49%
<b>Total des contributions directes et indirectes</b>					<b>741 293 749,00</b>	



IV - ANNEXE

IV

ARRETE ET SIGNATURES

E2

Nombre de membres en exercice 58  
Nombre de membres présents 45  
Nombre de suffrages exprimés : 40

VOTES :

Pour : 34

Contre : 0


Abstentions : 22

Date de convocation : 29 MAI 2017

Présenté par la Présidente

A Marseille le 30 juin 2017

Les membres du Conseil Départemental












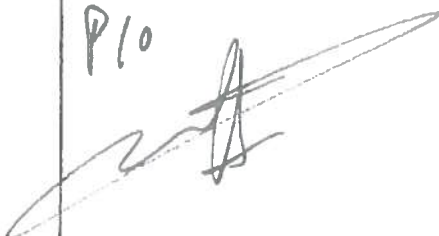
Certifié exécutoire par la Présidente, compte tenu de la transmission en préfecture, le 06/07/2017, et de la publication le 10/07/2017

A Marseille, le 06/07/2017










Département des B.D.R. – Compte Administratif 2016

Délibéré par le Conseil Départemental réuni en session, à Marseille, le 30 juin 2017.

Les membres du Conseil Départemental









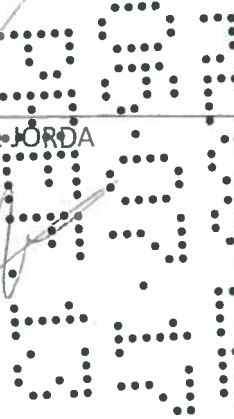


Mme Martine AMSELEM 	Mme Sylvia BARTHELEMY 
M. Rébia BENARIOUA 	Mme Sabine BERNASCONI 
Mme Solange BIAGGI 	M. Patrick BORÉ <i>Plo</i> 
M. Jean-Pierre BOUVET 	Mme Danièle BRUNET 
Mme Marie-Pierre CALLET 	Mme Laure-Agnès CARADEC <i>Plo</i> 

Département des B.D.R. – Compte Administratif 2016







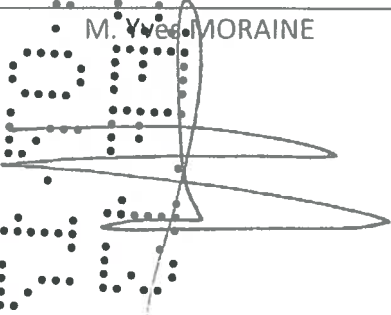



<p>Mme Sylvie CARREGA</p> 	<p>Mme Corinne CHABAUD</p> 
<p>Mme Sandra DALBIN</p> 	<p>Mme Brigitte DEVESA</p> 
<p>Mme Anne DI MARINO</p> 	<p>M. Maurice DI NOCERA</p> <p>P/o JM Perrin</p> 
<p>M. Jean-Claude FERAUD</p> 	<p>M. Gérard FRAU</p> 
<p>M. Gérard GAZAY</p> 	<p>Mme Hélène GENTE-CEAGLIO</p>













Département des B.D.R. – Compte Administratif 2016

<p>M. Bruno GENZANA</p> 	<p>M. Jacky GERARD</p> 
<p>Mme Valérie GUARINO</p> 	<p>M. Jean-Noël GUERINI</p> 
<p>Mme Haouaria HADJ-CHIKH</p> 	<p>Mme Rosy INAUDI</p> 
<p>M. Henri JIBRAYEL</p> 	<p>M. Claude JORDA</p>  
<p>Mme Nicole JOULIA</p> 	<p>M. Nicolas KOUKAS</p> 

Département des B.D.R. – Compte Administratif 2016


<p>M. Eric LE DISSES</p> 	<p>M. Lucien LIMOUSIN</p> 
<p>M. Richard MALLIÉ</p> 	<p>M. Christophe MASSE</p> 
<p>Mme Danielle MILON</p> 	<p>Mme Véronique MIQUELLY</p> <p>pb</p> 
<p>M. Yves MORAINÉ</p> 	<p>Mme Lisette NARDUCCI</p> 
<p>M. Benoît PAYAN</p> 	<p>M. Jean-Marc PERRIN</p> 

Département des B.D.R. – Compte Administratif 2016

<p>M. Henri PONS Pour M. Pons</p> 	<p>Mme Christiane PUJOL</p> 
<p>Mme Marine PUSTORINO</p> 	<p>M. René RAIMONDI</p> 
<p>Mme Aurore RAOUX</p> 	<p>M. Didier RÉAULT</p> 
<p>M. Maurice REY</p> 	<p>M. Denis ROSSI</p> 
<p>M. Lionel ROYER-PERREAUT</p> 	<p>Mme Michèle RUBIROLA</p> 

2016  
2016  
2016

Département des B.D.R. – Compte Administratif 2016

<p>Mme Patricia SAEZ</p> 	<p>M. Thierry SANTELLI</p> 
<p>Mme Evelyne SANTORU-JOLY</p> 	<p>Mme Josette SPORTIELLO</p> 
<p>Mme Geneviève TRANCHIDA</p> 	<p>Mme Martine VASSAL</p>
<p>M. Jean-Marie VERANI</p> 	<p>M. Frédéric VIGOUROUX</p> 