


REPUBLIQUE FRANCAISE

211 300 553 VILLE DE MARSEILLE

POSTE COMPTABLE : Recette des Finances de Marseille Municipale



M 14

**COMPTE ADMINISTRATIF
DE
L'EXERCICE 2012**

Voté par nature

TOME 1

COMMUNE DE MARSEILLE

PAGES	SOMMAIRE	Jointes	Sans objet
Tome 1	COMPTE ADMINISTRATIF PRINCIPAL		
	I. Informations générales		
5	A - Informations statistiques, fiscales et financières		
6	B - Modalités de vote du budget		
	II. Présentation générale du compte administratif		
8 à 11	A1 - Vue d'ensemble - Exécution du budget et détail des restes à réaliser		
12	A2 - Vue d'ensemble - Section de fonctionnement - Chapitres		
13	A3 - Vue d'ensemble - Section d'investissement - Chapitres		
14	B1 - Balance générale du compte administratif - Dépenses		
15	B2 - Balance générale du compte administratif - Recettes		
	III. Vote du compte administratif		
16 à 22	A1 - Section de fonctionnement - Détail des dépenses		
Annexe 2bis	A1 - Détail pour certains articles de subventions et participations versées		
23 à 26	A2 - Section de fonctionnement - Détail des recettes		
27 à 30	B1 - Section d'investissement - Détail des dépenses		
Annexe 2bis	B1 - Détail pour certains articles de subventions et participations versées		
31 à 34	B2 - Section d'investissement - Détail des recettes		
	B3 - Opérations d'équipement - Détail des chapitres et articles		
	IV. Annexes		
	A - Eléments du bilan		
36 à 67	A1 - Présentation croisée par fonction	X	
69 à 128	A1.1 - Présentation croisée par fonction - Détail fonctionnement	X	
129 à 159	A1.2 - Présentation croisée par fonction - Détail investissement	X	
	A2.1 - Etat de la dette - Dette pour financer l'emprunt d'un autre organisme		X
Annexe 1	A2.2 - Etat de la dette - Autres dettes	X	
Annexe 1	A2.3 - Etat de la dette - Répartition des emprunts par structure de taux	X	
Annexe 1	A2.4 - Etat de la dette - Répartition par nature de dette	X	
	A2.5 - Etat de la dette - Remboursement anticipé d'un emprunt avec refinancement		X
Annexe 1	A2.5' - Etat de la dette - Emprunts révoqués par Dexia	X	
Annexe 1	A2.6 - Etat de la dette - Détail des opérations de couverture	X	
Annexe 1	A2.6' - Etat de la dette - Emprunts nouveaux	X	
Annexe 1	A2.7 - Etat de la dette - Détail des crédits de trésorerie	X	
Annexe 1	A2.8 - Etat de la dette - Typologie de la répartition de l'encours	X	
	A2.9 - Etat de la dette - Emprunts renégociés au cours de l'année 2012		X
Annexe 2	A3 - Méthodes utilisées pour les amortissements	X	
Annexe 2	Frais d'études et d'insertion non suivis de réalisation	X	
Annexe 3	Etat des immobilisations	X	
Annexe 2	A4 - Etat des provisions	X	
	A5 - Etalement des provisions		X
161	A6.1 - Equilibre des opérations financières - Dépenses	X	
162 à 163	A6.2 - Equilibre des opérations financières - Recettes	X	
	A7.1.1 - Etats des dépenses et recettes des services d'eau et d'assainissement - Fonctionnement		X
	A7.1.2 - Etats des dépenses et recettes des services d'eau et d'assainissement - Investissement		X
164 à 175	A7.2.1 - Etats des dépenses et recettes des services assujettis à la TVA - Fonctionnement	X	
176 à 187	A7.2.2 - Etats des dépenses et recettes des services assujettis à la TVA - Investissement	X	
	A7.3.1 - Etats de la répartition de la TEOM - Fonctionnement		X
	A7.3.2 - Etats de la répartition de la TEOM - Investissement		X
	A8 - Etat des charges transférées		X
Annexe 2	A9 - Détail des opérations pour le compte de tiers	X	
Annexe 2	A10.1 - Variation des patrimoines (article R. 2313-3 du CGCT) - Entrées	X	
Annexe 2	A10.2 - Variation des patrimoines (article R. 2313-3 du CGCT) - Sorties	X	
Annexe 2	A10.3 - Opérations liées aux cessions	X	
Annexe 2	A10.4 - Variation des patrimoines (article L. 300-5 du code de l'urbanisme) - Entrées	X	
Annexe 2	A10.5 - Variation des patrimoines (article L. 300-5 du code de l'urbanisme) - Sorties	X	
	A11 - Etat des travaux en régie		X
	A12 - Emploi des crédits communautaires dans le cadre de la subvention globale		X
	B - Engagements hors bilan		
Annexe 1	B1.1 - Etat des emprunts garantis par la commune	X	
Annexe 1	B1.2 - Calcul du ratio d'endettement	X	
	B1.3 - Etat des contrats de crédit-bail		X
Annexe 1	B1.4 - Etat des contrats de partenariat public-privé	X	
Annexe 1	B1.5 - Etat des autres engagements donnés	X	
	B1.6 - Etat des engagements reçus		X
Annexe 2bis	B1.7 - Liste des concours attribués à des tiers en nature ou en subventions	X	
Annexe 2	B2.1 - Etat des autorisations de programme et des crédits de paiement afférents	X	
	B2.2 - Etat des autorisations d'engagement et des crédits de paiement afférents		X
Annexe 2	B3 - Emploi des recettes grevées d'une affectation spéciale	X	

COMMUNE DE MARSEILLE

PAGES	SOMMAIRE	Jointes	Sans objet
	C - Autres éléments d'informations		
Annexe 2	C1.1 - Etat du personnel	X	
Annexe 2	C1.2 - Actions de formation des élus	X	
Annexe 2bis	C2 - Liste des organismes dans lesquels a été pris un engagement financier	X	
Annexe 2	C3.1 - Liste des organismes de regroupement auxquels adhère la commune	X	
Annexe 2	C3.2 - Liste des établissements publics créés	X	
Annexe 2	C3.3 - Liste des services individualisés dans un budget annexe	X	
Annexe 2	C3.4 - Liste des services assujettis à la TVA et non érigés en budget annexe	X	
Annexe 2	C3.5 - Présentation agrégée du budget principal et des budgets annexes	X	
Annexe 2	Récapitulation générale du compte administratif principal	X	
Annexe 2	Ventilation des dépenses d'investissement par groupes d'arrondissements	X	
Annexe 2	Etat de la T.V.A. des services assujettis à la T.V.A.	X	
Annexe 2	Etat des dépenses engagées non mandatées	X	
	C' - Éléments d'informations complémentaires		
Annexe 1	C'1.1 - Amortissement prévisionnel de la dette bancaire brute	X	
Annexe 1	C'1.2 - Participation de la Communauté Urbaine MPM à l'amortissement de la dette bancaire	X	
Annexe 1	C'1.3 - Amortissement prévisionnel de la dette bancaire nette	X	
	Budgets annexes		
189	Espaces Évènementiels	X	
215	Stade Vélodrome	X	
235	Service extérieur des Pompes Funèbres	X	
259	Palais Omnisports Marseille Grand Est	X	
281	Pôle Média de la Belle de Mai	X	
Tome 2	Comptes d'exécution des états spéciaux des mairies d'arrondissements	X	
	D - Décisions en matière de taux de contributions directes - Arrêté et signatures		
Annexe 2	D1 - Décisions en matière de taux de contributions directes	X	
305 à 308	D2 - Composition du Conseil Municipal - Arrêté et signatures	X	

I - INFORMATIONS GENERALES

I

INFORMATIONS STATISTIQUES, FISCALES et FINANCIERES

A

Informations statistiques	Valeurs
Population totale (municipale et comptée à part) - colonne h du recensement INSEE.....	858 902
Nombre de résidences secondaires (article R 2313-1 in fine).....	6 687
Nom de l'E.P.C.I à fiscalité propre auquel la commune adhère : Communauté Urbaine Marseille Provence Métropole	

Potentiel fiscal et financier		Valeurs par habitants (population DGF)	Moyennes nationales de la strate	
Fiscal	Financier		Fiscal	Financier
540 917 710,00	732 475 903,00	845,84	490,10	1 387,46

Informations financières - ratios		Valeurs	Moyennes nationales de la strate*
1	Dépenses réelles de fonctionnement/population.....	1 092,77	1 110,00
2	Produit des impositions directes/population.....	702,42	508,00
3	Recettes réelles de fonctionnement/population.....	1 291,19	1 312,00
4	Dépenses d'équipement brut/population.....	249,11	195,00
5	Encours de dette/population.....	2 073,82	1 214,00
6	Dotation globale de fonctionnement/population.....	303,11	272,00
7	Dépenses de personnel/dépenses réelles de fonctionnement....	58,65 %	57,40 %
8	Coefficient de mobilisation du potentiel fiscal.....	/	/
8bis	Coefficient de mobilisation du potentiel fiscal élargi.....	136,56 %	106,60 %
9	Dépenses de fonctionnement et remboursement de la dette en capital/recettes réelles de fonctionnement.....	99,24 %	94,40 %
10	Dépenses d'équipement brut/recettes réelles de fonctionnement..	19,29 %	14,90 %
11	Encours de la dette/recettes réelles de fonctionnement.....	1,61	0,93

*Les moyennes nationales de la strate sont extraites des données 2010 des comptes administratifs DGCL et des comptes de gestion DGFiP :

" Les finances des communes de plus de 300 000 habitants et plus hors Paris en 2010 ".

I - INFORMATIONS GENERALES	I
MODALITES DE VOTE DU BUDGET	B

POUR MEMOIRE

I - L'assemblée délibérante a voté le présent budget par nature :

- au niveau du chapitre pour la section de fonctionnement;
- au niveau du chapitre pour la section d'investissement.
- Sans les chapitres "opérations d'équipement" de l'état III B 3
- Sans vote formel sur chacun des chapitres.

La liste des articles spécialisés sur lesquels l'ordonnateur ne peut procéder à des virements d'article à article est la suivante :

II - En l'absence de mention au paragraphe I ci-dessus, le budget est réputé voté par chapitre, et, en section d'investissement, sans chapitre de dépense "opération d'équipement".

III - Les provisions sont :

- budgétaires (délibération n° 06/0168/EFAG du 27/03/2006)

II - PRESENTATION GENERALE DU COMPTE ADMINISTRATIF	II
VUE D'ENSEMBLE	A1

EXECUTION DU BUDGET

		DEPENSES		RECETTES	
REALISATIONS DE L'EXERCICE <small>(mandats et titres)</small>	Section de fonctionnement	A	1 019 876 752,53	G	1 113 129 712,94
	Section d'investissement	B	547 675 937,38	H	562 483 937,65
		+		+	
REPORTS DE L'EXERCICE N-1	Report en section de fonctionnement (002)	C	0,00	I	103 505 941,01
	Report en section d'investissement (001)	D	191 658 217,62	J	0,00
		=		=	
TOTAL (réalisations + reports)		=A+B+C+D	1 759 210 907,53	=G+H+I+J	1 779 119 591,60
RESTES A REALISER A REPORTER EN N + 1 (1)	Section de fonctionnement	E	65 233 237,30		0,00
	Section d'investissement	F	0,00		75 508 948,54
	TOTAL des restes à réaliser à reporter en N+1	=E+F	65 233 237,30	=K+L	75 508 948,54
RESULTAT CUMULE	Section de fonctionnement	=A+C+E	1 085 109 989,83	=G+I+K	1 216 635 653,95
	Section d'investissement	=B+D+F	739 334 155,00	=H+J+L	637 992 886,19
	TOTAL CUMULE	=A+B+C+D+E+F	1 824 444 144,83	=G+H+I+J+K+L	1 854 628 540,14

II - PRESENTATION GENERALE DU COMPTE ADMINISTRATIF	II
VUE D'ENSEMBLE	A1

DETAIL DES RESTES A REALISER

Chap. / art	Libellé	Dépenses engagées non mandatées		Titres restant à émettre	
		E		K	
TOTAL DE LA SECTION DE FONCTIONNEMENT		E	65 233 237,30	K	0,00
011	CHARGES A CARACTERE GENERAL		27 650 717,38		0,00
6042	Achats de prestations de services (autres que terrains à aménager)		172 557,72		0,00
60611	Eau et assainissement		46 498,78		0,00
60612	Énergie - Electricité		1 356 903,62		0,00
60621	Combustibles		205 820,88		0,00
60622	Carburants		222 770,69		0,00
60623	Alimentation		287 388,05		0,00
60628	Autres fournitures non stockées		84 069,00		0,00
60631	Fournitures d'entretien		207 101,03		0,00
60632	Fournitures de petit équipement		1 473 153,93		0,00
60636	Vêtements de travail		1 145 088,11		0,00
6064	Fournitures administratives		86 002,82		0,00
6065	Livres, disques, cassettes..(bibliothèques et médiathèques)		245 602,60		0,00
6067	Fournitures scolaires		1 371 466,57		0,00
6068	Autres matières et fournitures		1 043 762,59		0,00
611	Contrats de prestations de services avec des entreprises		705 166,54		0,00
6132	Locations immobilières		550 141,98		0,00
6135	Locations mobilières		324 256,40		0,00
614	Charges locatives et de copropriété		93 170,80		0,00
61521	Entretien et réparations sur terrains		421 001,33		0,00
61522	Entretien et réparation sur bâtiments		1 597 154,37		0,00
61523	Entretien et réparation sur voies et réseaux		427 275,24		0,00
61551	Entretien et réparations sur matériel roulant		92 305,71		0,00
61558	Entretien et réparations sur autres biens mobiliers		324 959,35		0,00
6156	Maintenance		2 289 073,68		0,00
616	Primes d'assurance		1 451,56		0,00
617	Études et recherches		310 156,64		0,00
6182	Documentation générale et technique		163 640,16		0,00
6184	Versements à des organismes de formation		314 578,78		0,00
6188	Autres frais divers		53 317,31		0,00
6226	Honoraires		179 171,61		0,00
6227	Frais d'actes et de contentieux		1 895,55		0,00
6228	Rémunérations diverses d'intermédiaires et honoraires		2 739 179,86		0,00
6231	Annonces et insertions		165 460,58		0,00
6232	Fêtes et cérémonies		5 453,36		0,00
6233	Foires et expositions		1 942 538,34		0,00
6236	Catalogues et imprimés		296 604,87		0,00
6238	Frais divers de publicité, publications et relations publiques		160 926,22		0,00
6241	Transports de biens		440 088,27		0,00
6247	Transports collectifs		3 965 572,29		0,00
6248	Frais de transports divers		100 303,14		0,00
6251	Voyages et déplacements		1 155,80		0,00
6256	Missions		277 748,42		0,00
6257	Réceptions		92 207,11		0,00
6261	Frais d'affranchissement		295 127,29		0,00

II - PRESENTATION GENERALE DU COMPTE ADMINISTRATIF	II
VUE D'ENSEMBLE	A1

DETAIL DES RESTES A REALISER

Chap. / art	Libellé	Dépenses engagées non mandatées	Titres restant à émettre
6262	Frais de télécommunications	996 227,62	0,00
627	Services bancaires et assimilés	4 333,07	0,00
6281	Concours divers (cotisations...)	7 458,07	0,00
6282	Frais de gardiennage (églises, forêts et bois communaux ..)	279 747,47	0,00
6283	Frais de nettoyage des locaux	39 296,55	0,00
62878	Remboursements de frais à d'autres organismes	1 224,00	0,00
6288	Autres services extérieurs	32 905,49	0,00
637	Autres impôts, taxes et versements assimilés (autres organismes)	10 256,16	0,00
012	CHARGES DE PERSONNEL ET FRAIS ASSIMILES	1 600 702,40	0,00
6218	Autre personnel extérieur	445 702,40	0,00
6453	Cotisations aux caisses de retraites	100 000,00	0,00
6488	Autres charges	1 055 000,00	0,00
65	AUTRES CHARGES DE GESTION COURANTE	34 861 951,94	0,00
651	Redevances pour concessions, brevets, licences, procédés, logiciels, droits et valeurs	30 020,13	0,00
6531	Indemnités aux maires, adjoints et conseillers	212,15	0,00
6532	Frais de mission des maires, adjoints et conseillers	43 421,04	0,00
6535	Formation des maires, adjoints et conseillers	6 356,96	0,00
6552	Aide sociale du département	29 483 798,00	0,00
65738	Subventions de fonctionnement aux autres organismes publics	333 804,31	0,00
6574	Subventions de fonctionnement aux associations et autres personnes de droit privé	4 964 339,35	0,00
67	CHARGES EXCEPTIONNELLES	1 119 865,58	0,00
6713	Secours et dots	6 477,53	0,00
6718	Autres charges exceptionnelles sur opérations de gestion	8 300,00	0,00
673	Titres annulés (sur exercices antérieurs)	35 718,00	0,00
67443	Subventions exceptionnelles aux fermiers et aux concessionnaires	162 875,95	0,00
678	Autres charges exceptionnelles	906 494,10	0,00
TOTAL DE LA SECTION D'INVESTISSEMENT		F 0,00	L 75 508 948,54
13	SUBVENTIONS D'INVESTISSEMENT RECUES	0,00	20 292 428,76
1311	Subventions équipement transférables État et établissements nationaux	0,00	154 000,00
1312	Subventions d'équipement transférables Régions	0,00	4 800,00
1318	Subventions d'équipement transférables Autres	0,00	200 000,00
1321	Subventions équipement non transférables État et établissements nationaux	0,00	11 462 857,89
1322	Subventions d'équipement non transférables Régions	0,00	2 886 219,87
1323	Subventions d'équipement non transférables Départements	0,00	2 376 305,00
13258	Subventions équipement non transférables groupement de collectivités autres groupe	0,00	1 208 000,00
1327	Budget communautaire et fonds structurels	0,00	948 000,00
1328	Subventions d'équipement non transférables Autres	0,00	1 052 246,00
16	EMPRUNTS ET DETTES ASSIMILEES	0,00	52 000 000,00
1641	Emprunts en euros	0,00	52 000 000,00
454202	Travaux d'urgence glissement de terrain SCI La VALENTELLE	0,00	2 967 240,00
454203	Travaux de sécurité pour le compte de tiers	0,00	156 907,14
454205	Études et travaux de mise en sécurité sur terrains instables	0,00	25 148,77
458204	Extension du réseau basse tension	0,00	67 223,87

(1) Les restes à réaliser de la section de fonctionnement correspondent en dépenses, aux dépenses engagées non mandatées et non rattachées telles qu'elles ressortent de la comptabilité des engagements et en recettes, aux recettes certaines et n'ayant pas donné lieu à l'émission d'un titre et non rattachées (R.2311-11 du CGCT).

II - PRESENTATION GENERALE DU COMPTE ADMINISTRATIF	II
VUE D'ENSEMBLE	A1

Les restes à réaliser de la section d'investissement correspondent en dépenses, aux dépenses engagées non mandatées au 31/12 de l'exercice précédent telles qu'elles ressortent de la comptabilité des engagements et aux recettes certaines n'ayant pas donné lieu à l'émission d'un titre au 31/12 de l'exercice précédent (R.2311-11 du CGCT).

II - PRESENTATION GENERALE DU COMPTE ADMINISTRATIF	II
SECTION DE FONCTIONNEMENT - CHAPITRES	A2

DEPENSES DE FONCTIONNEMENT

Chap.	Libellé	Crédits ouverts (BP+DM +RAR N-1)	Crédits employés (ou restant à employer)			Crédits annulés
			Mandats émis	Charges rattachées	Restes à réaliser au 31/12	
011	Charges à caractère général	208 895 304,27	167 956 192,89	5 517 990,97	27 650 717,38	13 635 996,34
012	Charges de personnel et frais assimilés	554 285 548,71	550 448 596,83		1 600 702,40	28 438 770,04
014	Atténuations de produits	12 660 985,00	12 660 985,00			
65	Autres charges de gestion courante	147 712 598,28	109 865 137,43		34 861 951,94	4 290 897,13
656	Frais de fonct. des groupes d'élus	1 087 795,07	644 148,27			443 646,80
Total des dépenses de gestion courante		924 642 231,33	841 575 060,42	5 517 990,97	64 113 371,72	46 809 310,31
66	Charges financières	62 849 168,80	39 115 021,20	18 845 783,59		4 888 364,01
67	Charges exceptionnelles	39 432 973,10	33 526 331,11		1 119 865,58	4 659 583,93
68	Dotations provisions semi-budgétaires (1)					
022	Dépenses imprévues					
Total des dépenses réelles de fonctionnement		1 026 924 373,23	914 216 412,73	24 363 774,56	65 233 237,30	56 357 258,25
023	Virement à la section d'investissement (2)	105 392 000,00				
042	Opé. d'ordre de transferts entre sections (2)	61 495 098,45	81 296 565,24			
043	Opé. d'ordre à l'intérieur de la section fonct. (2)					
Total des dépenses d'ordre de fonctionnement		166 887 098,45	81 296 565,24			
TOTAL		1 193 811 471,68	995 512 977,97	24 363 774,56	65 233 237,30	56 357 258,25
Pour information D002 Déficit de fonctionnement reporté de N-1 (3)						

RECETTES DE FONCTIONNEMENT

Chap.	Libellé	Crédits ouverts (BP+DM +RAR N-1)	Crédits employés (ou restant à employer)			Crédits annulés
			Titres émis	Produits rattachés	Restes à réaliser au 31/12	
013	Atténuation de charges	1 266 212,00	887 740,45			402 765,48
70	Produits des services, du domaine et ventes...	46 154 010,53	45 386 158,57			2 010 096,97
73	Impôts et taxes	664 564 719,00	666 745 510,26			2 356 257,21
74	Dotations et participations	343 647 362,00	344 210 193,07			13 079,68
75	Autres produits de gestion courante	29 526 176,00	29 839 101,03			488 850,27
Total des recettes de gestion courante		1 085 158 479,53	1 087 068 703,38			5 271 049,61
76	Produits financiers	2 048 723,00	2 315 565,94			83,30
77	Produits exceptionnels	740 120,00	19 618 919,35			8 528,20
78	Reprises provisions semi-budgétaires (1)					
Total des recettes réelles de fonctionnement		1 087 947 322,53	1 109 003 188,67			5 279 661,11
042	Opé. d'ordre de transferts entre sections (2)	2 358 208,14	4 126 524,27			
043	Opé. d'ordre à l'intérieur de la section fonct. (2)					
Total des recettes d'ordre de fonctionnement		2 358 208,14	4 126 524,27			
TOTAL		1 090 305 530,67	1 113 129 712,94			5 279 661,11
Pour information R002 Excédent de fonctionnement reporté de N-1 (3)		103 505 941,01				

(1) Si la commune ou l'établissement applique le régime des provisions semi-budgétaires

(2) DF 023 = RI 021; DI 040 = RF 042; RI 040 = DF 042; DI 041 = RI 041; DF 043 = RF 043.

(3) Les lignes de report ne font pas l'objet d'émission de mandat ou de titre (inscrire le montant reporté)

II - PRESENTATION GENERALE DU COMPTE ADMINISTRATIF	II
SECTION D'INVESTISSEMENT - CHAPITRES	A3

DEPENSES D'INVESTISSEMENT

Chap.	Libellé	Crédits ouverts BP+DM +RAR N-1)	Mandats émis	Restes à réaliser au 31/12	Crédits annulés
010	Stocks (4)				
20	Immobilisations incorporelles (hors 204)	11 925 982,26	8 636 639,78		3 289 342,48
204	Subventions d'équipements versées	56 119 273,80	53 559 144,05		2 560 129,75
21	Immobilisations corporelles	92 972 346,63	79 794 821,89		13 177 524,74
22	Immobilisations reçues en affectation (4)				
23	Immobilisations en cours	73 310 558,90	71 241 708,55		2 068 850,35
	Total des opérations d'équipement				
	Total des dépenses d'équipement	234 328 161,59	213 232 314,27		21 095 847,32
10	Dotations, fonds divers et réserves				
13	Subventions d'investissement	22 866,40	22 866,40		
16	Emprunts et dettes assimilées	262 944 673,84	261 487 504,81		1 457 169,03
18	Compte de liaison : affectation (BA, régie) (5)				
26	Participation et créances rattachées				
27	Autres immobilisations financières	4 750 000,00	4 665 940,37		84 059,63
020	Dépenses imprévues				
	Total des dépenses financières	267 717 540,24	266 176 311,58		1 541 228,66
45...1	Total des opér. pour compte de tiers (6)	1 039 000,00	728 357,21		310 642,79
	Total des dépenses réelles d'investissement	503 084 701,83	480 136 983,06		22 947 718,77
040	Opé. d'ordre de transferts entre sections (1)	2 358 208,14	4 126 524,27		
041	Opérations patrimoniales (1)	80 476 204,06	63 412 430,05		17 063 774,01
	Total des dépenses d'ordre d'investissement	82 834 412,20	67 538 954,32		17 063 774,01
	TOTAL	585 919 114,03	547 675 937,38		40 011 492,78
	Pour information (2) D001 Solde d'exécution négatif reporté de N-1	191 658 217,62			

RECETTES D'INVESTISSEMENT

Chap.	Libellé	Crédits ouverts BP+DM +RAR N-1)	Titres émis	Restes à réaliser au 31/12	Crédits annulés
010	Stocks (3)				
13	Subventions d'investissement	38 198 661,25	16 588 686,28	20 292 428,76	1 317 546,21
16	Emprunts et dettes assimilées (hors 165)	312 129 078,04	260 001 543,43	52 000 000,00	127 534,61
20	Immobilisations incorporelles (hors 204)	152 200,00	152 190,00		10,00
204	Subventions d'équipements versées	2 156 085,00	2 173 040,83		
21	Immobilisations corporelles	1 000,00	1 355,92		1 000,00
22	Immobilisations reçues en affectation (4)				
23	Immobilisations en cours	3 790,00	5 500,91		3 690,00
	Total des recettes d'équipement	352 640 814,29	278 922 317,37	72 292 428,76	1 449 780,82
10	Dotations, fonds divers et réserves (hors 1068)	21 004 000,00	20 314 423,07		689 576,93
1068	Excédents de fonct. capitalisés (7)	107 769 000,00	107 769 000,00		
138	Autres subventions d'investissement non transf.				
165	Dépôts et cautionnements reçus	7 334,00	26 944,14		
18	Compte de liaison : affectation (BA, régie)				
26	Participation et créances rattachées				
27	Autres immobilisations financières	14 942 257,87	10 442 257,78		5 000 000,44
024	Produits des cessions d'immobilisations	30 000 000,00			
	Total des recettes financières	173 722 591,87	138 552 624,99		5 689 577,37
45...2	Total des opér. pour compte de tiers (6)	3 850 622,98	300 000,00	3 216 519,78	334 103,20
	Total des recettes réelles d'investissement	530 214 029,14	417 774 942,36	75 508 948,54	7 473 461,39
021	Virement de la section de fonctionnement (1)	105 392 000,00			
040	Opé. d'ordre de transferts entre sections (1)	61 495 098,45	81 296 565,24		
041	Opérations patrimoniales (1)	80 476 204,06	63 412 430,05		17 930 993,21
	Total des recettes d'ordre d'investissement	247 363 302,51	144 708 995,29		17 930 993,21
	TOTAL	777 577 331,65	562 483 937,65	75 508 948,54	25 404 454,60
	Pour information (2) R001 Solde d'exécution positif reporté de N-1				

(1) DF 023 = RI 021 ; DI 040 = RF 042 ; RI 040 = DF 042 ; DI 041 = RI 041 ; DF 043 = RF 043.

(2) Les lignes de report ne font pas l'objet d'émission de mandat ou de titre (inscrire le montant reporté).

(3) A servir uniquement dans le cadre d'un suivi des stocks selon la méthode de l'inventaire permanent simplifié autorisée pour les seules opérations d'aménagements (lotissement ZAC...) par ailleurs retracées dans le cadre de budgets annexes.

(4) En dépenses, le chapitre 22 retrace les travaux d'investissement réalisés sur les biens reçus en affectation. En recette, il retrace, le cas échéant, l'annulation de tels travaux effectués sur un exercice antérieur.

(5) A servir uniquement lorsque la commune ou l'établissement effectue une dotation initiale en espèces au profit d'un service public non personnalisé qu'elle ou qu'il crée.

(6) Seul le total des opérations pour compte de tiers figure sur cet état (voir le détail Annexe IV A9).

(7) Le compte 1068 n'est pas un chapitre mais un article du chapitre 10.

II - PRESENTATION GENERALE DU COMPTE ADMINISTRATIF	II
BALANCE GENERALE DU COMPTE ADMINISTRATIF	B1

1 - Mandats émis (y compris sur les restes à réaliser N-1)

	FONCTIONNEMENT	Opérations réelles (1)	Opérations d'ordre (2)	TOTAL
011	Charges à caractère général	173 474 183,86		173 474 183,86
012	Charges de personnel et frais assimilés	550 448 596,83		550 448 596,83
014	Atténuation de produits	12 660 985,00		12 660 985,00
60	<i>Achats et variation des stocks (3)</i>		0,00	0,00
65	Autres charges de gestion courante	109 865 137,43		109 865 137,43
656	Frais de fonctionnement des groupes d'élus (4)	644 148,27		644 148,27
66	Charges financières	57 960 804,79	0,00	57 960 804,79
67	Charges exceptionnelles	33 526 331,11	19 801 466,79	53 327 797,90
68	Dotations aux amortissements et provisions	0,00	61 495 098,45	61 495 098,45
71	<i>Production stockée (ou déstockage) (3)</i>		0,00	0,00
Dépenses de fonctionnement - Total		938 580 187,29	81 296 565,24	1 019 876 752,53
Pour information				
D002 Déficit de fonctionnement reporté de N-1				0,00

	INVESTISSEMENT	Opérations réelles (1)	Opérations d'ordre (2)	TOTAL
10	Dotations, fonds divers et réserves	0,00	0,00	0,00
13	Subventions d'investissement	22 866,40	4 300 444,94	4 323 311,34
15	<i>Provisions pour risques et charges (5)</i>		0,00	0,00
16	Emprunts et dettes assimilées (sauf 1688 non budg.)	261 487 504,81	46 554 967,06	308 042 471,87
18	Compte de liaison : affectation (BA, régie)	0,00 (8)		0,00
	Total des opérations d'équipement	0,00		0,00
19	Différences sur réalisations d'immobilisations		1 768 316,13	1 768 316,13
20	Immobilisations incorporelles (sauf 204) (6)	8 636 639,78	793 137,74	9 429 777,52
204	Subventions d'équipement versées	53 559 144,05	2 317 050,69	55 876 194,74
21	Immobilisations corporelles (6)	79 794 821,89	7 090 739,85	86 885 561,74
22	Immobilisations reçues en affectation (6)	0,00 (9)	0,00	0,00
23	Immobilisations en cours (6)	71 241 708,55	4 714 297,91	75 956 006,46
26	Participations et créances rattachées	0,00	0,00	0,00
27	Autres immobilisations financières	4 665 940,37	0,00	4 665 940,37
28	<i>Amortissements des immobilisations (reprises)</i>		0,00	0,00
29	<i>Provisions pour dépréciation des immobilisations (5)</i>		0,00	0,00
39	<i>Provisions pour dépréciation des stocks et en-cours (5)</i>		0,00	0,00
45...1	Total des opérations pour compte de tiers (7)	728 357,21	0,00	728 357,21
481	<i>Charges à répartir sur plusieurs exercices</i>		0,00	0,00
49	<i>Provisions pour dépréciation des comptes de tiers (5)</i>		0,00	0,00
59	<i>Prov. pour dépréciation des comptes financiers (5)</i>		0,00	0,00
3..	Stocks	0,00	0,00	0,00
Dépenses d'investissement - Total		480 136 983,06	67 538 954,32	547 675 937,38
Pour information				
D001 Solde d'exécution négatif reporté de N-1				191 658 217,62

(1) Y compris les opérations relatives au rattachement et les opérations d'ordre semi-budgétaire.

(2) Voir liste des opérations d'ordre.

(3) Permet de retracer les opérations particulières telles que les opérations de stocks liées à la tenue d'un inventaire permanent simplifié.

(4) Communes, communautés d'agglomération et communautés urbaines de plus de 100 000 hab.

(5) Si la commune ou l'établissement applique le régime des provisions budgétaires.

(6) Hors chapitres "opérations d'équipement"

(7) Seul le total des opérations pour compte de tiers figure sur cet état (voir le détail Annexe IV A9).

(8) A servir uniquement lorsque la commune ou l'établissement effectue une dotation initiale en espèces au profit d'un service public non personnalisé qu'elle ou qu'il crée.

(9) En dépenses, le chapitre 22 retrace les travaux d'investissement réalisés sur les biens reçus en affectation. En recette, il retrace, le cas échéant, l'annulation de tels travaux effectués sur un exercice antérieur.

II - PRESENTATION GENERALE DU COMPTE ADMINISTRATIF	II
BALANCE GENERALE DU COMPTE ADMINISTRATIF	B2

2 - Titres émis (y compris sur les restes à réaliser N-1)

	FONCTIONNEMENT	Opérations réelles (1)	Opérations d'ordre (2)	TOTAL
013	Atténuation de charges	887 740,45		887 740,45
60	Achats et variation des stocks (3)		0,00	0,00
70	Produits des services, du domaine, et ventes diverses	45 386 158,57		45 386 158,57
71	Production stockée (ou déstockage)		0,00	0,00
72	Travaux en régie		0,00	0,00
73	Impôts et taxes	666 745 510,26		666 745 510,26
74	Dotations et participations	344 210 193,07		344 210 193,07
75	Autres produits de gestion courante	29 839 101,03	0,00	29 839 101,03
76	Produits financiers	2 315 565,94	0,00	2 315 565,94
77	Produits exceptionnels	19 618 919,35	4 126 524,27	23 745 443,62
78	Reprises sur amortissements et provisions	0,00	0,00	0,00
79	Transferts de charges		0,00	0,00
Recettes de fonctionnement - Total		1 109 003 188,67	4 126 524,27	1 113 129 712,94
Pour information				103 505 941,01
R002 Excédent de fonctionnement reporté de N-1				

	INVESTISSEMENT	Opérations réelles (1)	Opérations d'ordre (2)	TOTAL
10	Dotations, fonds divers et réserves (sauf 1068)	20 314 423,07	0,00	20 314 423,07
1068	Excédents de fonctionnement capitalisés	107 769 000,00		107 769 000,00
13	Subventions d'investissement	16 588 686,28	2 096 725,82	18 685 412,10
15	Provisions pour risques et charges (4)		18 704,72	18 704,72
16	Emprunts et dettes assimilées (sauf 1688 non budg.)	260 028 487,57	46 554 967,06	306 583 454,63
18	Compte de liaison : affectation (BA, régie)	0,00 (8)		0,00
19	Différences sur réalisations d'immobilisations		8 521 041,45	8 521 041,45
20	Immobilisations incorporelles (sauf 204) (5)	152 190,00	2 514 406,98	2 666 596,98
204	Subventions d'équipement versées	2 173 040,83	0,00	2 173 040,83
21	Immobilisations corporelles (5)	1 355,92	13 125 234,25	13 126 590,17
22	Immobilisations reçues en affectation (5)	0,00 (9)	0,00	0,00
23	Immobilisations en cours (5)	5 500,91	8 374 284,48	8 379 785,39
26	Partic. et créances rattachées à des partic.	0,00	85 000,00	85 000,00
27	Autres immobilisations financières	10 442 257,78	0,00	10 442 257,78
28	Amortissements des immobilisations		61 476 393,73	61 476 393,73
29	Provisions pour dépréciation des immobilisations (4)		0,00	0,00
39	Provisions pour dépréciation des stocks et en-cours (4)		0,00	0,00
45...2	Total des opérations pour compte de tiers (6)	300 000,00	1 942 236,80	2 242 236,80
481	Charges à répartir sur plusieurs exercices		0,00	0,00
49	Provisions pour dépréciation des comptes de tiers (4)		0,00	0,00
59	Prov. pour dépréciation des comptes financiers (4)		0,00	0,00
3..	Stocks	0,00	0,00	0,00
Recettes d'investissement - Total		417 774 942,36	144 708 995,29	562 483 937,65
Pour information				0,00
R001 Solde d'exécution positif reporté de N-1				

(1) Y compris les opérations relatives au rattachement des charges et des produits et les opérations d'ordre semi-budgétaires.

(2) Voir liste des opérations d'ordre.

(3) Permet de retracer des opérations particulières telles que les opérations de stocks liées à la tenue d'un inventaire permanent simplifié.

(4) Si la commune ou l'établissement applique le régime des provisions budgétaires.

(5) Hors chapitres "opérations d'équipement".

(6) Seul le total des opérations pour compte de tiers figure sur cet état (voir le détail Annexe IV A9).

(8) A servir uniquement lorsque la commune ou l'établissement effectue une dotation initiale en espèces au profit d'un service public non personnalisé qu'elle ou qu'il crée.

(9) En dépenses, le chapitre 22 retrace les travaux d'investissement réalisés sur les biens reçus en affectation. En recette, il retrace, le cas échéant, l'annulation de tels travaux effectués sur un exercice antérieur.

III - VOTE DU COMPTE ADMINISTRATIF	III
SECTION DE FONCTIONNEMENT - DETAIL DES DEPENSES	A1

Chap/ art. (1)	Libellé (1)	Crédits ouverts (BP+DM+RAR N-1)	Crédits employés (ou restant à employer)			Crédits annulés
			Mandats émis	Charges rattachées	Restes à réaliser au 31/12	
011	Charges à caractère général	208 895 304,27	167 956 192,89	5 517 990,97	27 650 717,38	13 635 996,34
6042	Achats de prestations de services (autres que terrains à aménager)	2 036 456,82	1 607 641,02	74 182,00	172 557,72	249 208,44
60611	Eau et assainissement	3 294 053,03	3 245 033,01		46 498,78	30 349,40
60612	Énergie - électricité	21 682 032,72	20 268 259,97		1 356 903,62	
60621	Combustibles	576 881,36	266 972,13		205 820,88	236 315,84
60622	Carburants	3 438 992,05	3 031 959,74	170 986,59	222 770,69	
60623	Alimentation	2 984 610,49	2 689 184,25		287 388,05	113 102,61
60628	Autres fournitures non stockées	509 649,33	377 204,67	32 018,73	84 069,00	11 444,37
60631	Fournitures d'entretien	1 040 548,60	775 876,24	34 014,56	207 101,03	39 049,43
60632	Fournitures de petit équipement	4 322 051,96	2 612 108,12	105 391,60	1 473 153,93	899 076,42
60636	Vêtements de travail	2 605 776,08	1 410 366,25	44 265,15	1 145 088,11	279 202,85
6064	Fournitures administratives	470 692,29	354 353,55		86 002,82	48 743,77
6065	Livres, disques, cassettes..(bibliothèques et médiathèques)	1 137 275,72	836 029,52	16 984,05	245 602,60	161 169,44
6067	Fournitures scolaires	4 153 991,58	2 792 458,31		1 371 466,57	2 875,80
6068	Autres matières et fournitures	4 591 013,06	2 957 028,17	251 327,96	1 043 762,59	647 398,72
611	Contrats de prestations de services avec des entreprises	7 904 207,04	6 949 125,94	200 000,00	705 166,54	201 910,18
6132	Locations immobilières	15 571 890,43	14 732 993,83		550 141,98	723 674,53
6135	Locations mobilières	2 158 930,16	1 469 413,86	124 650,28	324 256,40	285 122,01
614	Charges locatives et de copropriété	4 945 282,38	4 706 280,12		93 170,80	101 000,73
61521	Entretien et réparations sur terrains	3 637 427,28	3 074 150,23	92 765,05	421 001,33	154 022,89
61522	Entretien et réparation sur bâtiments	5 847 382,24	3 879 276,98	56 203,06	1 597 154,37	985 863,22
61523	Entretien et réparation sur voies et réseaux	2 018 030,96	1 569 365,86		427 275,24	117 657,89
61551	Entretien et réparations sur matériel roulant	643 806,85	522 561,89	27 448,00	92 305,71	

III - VOTE DU COMPTE ADMINISTRATIF	III
SECTION DE FONCTIONNEMENT - DETAIL DES DEPENSES	A1

Chap/ art. (1)	Libellé (1)	Crédits ouverts (BP+DM+RAR N-1)	Crédits employés (ou restant à employer)			Crédits annulés
			Mandats émis	Charges rattachées	Restes à réaliser au 31/12	
61558	Entretien et réparations sur autres biens mobiliers	1 247 178,67	784 167,53		324 959,35	247 182,73
6156	Maintenance	10 038 403,30	7 507 124,59	21 046,83	2 289 073,68	477 051,12
616	Primes d'assurance	1 738 780,87	1 465 505,74		1 451,56	206 859,82
617	Études et recherches	899 110,82	404 155,51	121 012,11	310 156,64	133 445,51
6182	Documentation générale et technique	802 928,61	393 365,90	223 043,73	163 640,16	38 448,77
6184	Versements à des organismes de formation	1 842 745,00	1 320 677,64	67 458,40	314 578,78	61 900,48
6185	Frais de colloques et séminaires	8 546,09				8 546,09
6188	Autres frais divers	414 183,24	300 628,14		53 317,31	81 251,95
6225	Indemnités au comptable et aux régisseurs	220,00	220,00			
6226	Honoraires	1 965 055,83	1 030 029,80	8 767,11	179 171,61	703 672,15
6227	Frais d'actes et de contentieux	101 156,71	78 701,86		1 895,55	21 677,10
6228	Rémunérations diverses d'intermédiaires et honoraires	14 512 899,05	10 285 016,81	458 077,22	2 739 179,86	806 397,29
6231	Annonces et insertions	3 106 574,15	2 610 745,63		165 460,58	453 186,79
6232	Fêtes et cérémonies	625 043,70	499 844,86	114 779,12	5 453,36	
6233	Foires et expositions	4 485 489,52	1 843 600,28	70 306,85	1 942 538,34	2 507 985,60
6236	Catalogues et imprimés	729 124,07	323 075,84	50 479,76	296 604,87	311 826,28
6238	Frais divers de publicité, publications et relations publiques	2 025 728,92	1 209 859,20	44 388,00	160 926,22	514 528,30
6241	Transports de biens	1 388 830,53	857 364,41	22 176,64	440 088,27	151 113,34
6247	Transports collectifs	21 568 460,83	17 387 375,44	184 148,94	3 965 572,29	
6248	Frais de transports divers	269 394,51	168 164,53		100 303,14	20 552,38
6251	Voyages et déplacements	31 594,42	29 826,12		1 155,80	1 705,70
6255	Frais de déménagement	3 710,25	3 544,25			166,00
6256	Missions	1 123 300,56	621 200,72		277 748,42	351 474,27

III - VOTE DU COMPTE ADMINISTRATIF	III
SECTION DE FONCTIONNEMENT - DETAIL DES DEPENSES	A1

Chap/ art. (1)	Libellé (1)	Crédits ouverts (BP+DM+RAR N-1)	Crédits employés (ou restant à employer)			Crédits annulés
			Mandats émis	Charges rattachées	Restes à réaliser au 31/12	
6257	Réceptions	599 941,67	500 119,48		92 207,11	52 604,10
6261	Frais d'affranchissement	1 310 384,37	906 749,41		295 127,29	257 433,54
6262	Frais de télécommunications	4 386 256,94	3 080 131,51		996 227,62	422 633,21
627	Services bancaires et assimilés	742 953,05	639 332,53		4 333,07	100 937,72
6281	Concours divers (cotisations...)	722 440,89	634 670,29		7 458,07	84 046,80
6282	Frais de gardiennage (églises, forêts et bois communaux ..)	11 760 472,04	9 022 419,26	2 399 812,13	279 747,47	
6283	Frais de nettoyage des locaux	3 415 436,83	2 803 244,53	502 257,10	39 296,55	785,59
6284	Redevances pour services rendus	106,00				106,00
62841	Redevances d'archéologie préventive	9 838,00	9 838,00			
62872	Remboursements aux budgets annexes et aux régies municipales	282 246,00	252 134,98			30 111,02
62876	Remboursements de frais au gfp de rattachement	7 821,67	7 821,67			
62878	Remboursements de frais à d'autres organismes	17 388 050,00	17 129 142,95		1 224,00	258 907,05
6288	Autres services extérieurs	339 699,86	301 280,90		32 905,49	36 500,93
63512	Taxes foncières	3 292 991,04	3 292 566,48			
63513	Autres impôts locaux	71 028,00	70 644,00			
6353	Impôts indirects	29 743,40	29 304,00			439,40
6354	Droits d'enregistrement et de timbre	4 278,05	4 270,00			8,05
6355	Taxes et impôts sur les véhicules	8 512,27	8 460,27			
6358	Autres droits	79,48				79,48
637	Autres impôts, taxes et versements assimilés (autres organismes)	23 582,63	12 224,17		10 256,16	5 243,24
012	Charges de personnel et frais assimilés	554 285 548,71	550 448 596,83		1 600 702,40	28 438 770,04
6218	Autre personnel extérieur	79 669 716,77	79 224 014,37		445 702,40	
6331	Versement de transport	5 404 885,27	5 007 397,56			397 050,04

III - VOTE DU COMPTE ADMINISTRATIF	III
SECTION DE FONCTIONNEMENT - DETAIL DES DEPENSES	A1

Chap/ art. (1)	Libellé (1)	Crédits ouverts (BP+DM+RAR N-1)	Crédits employés (ou restant à employer)			Crédits annulés
			Mandats émis	Charges rattachées	Restes à réaliser au 31/12	
6332	Cotisations versées au f.n.a.l.	1 351 873,06	1 250 496,90			101 141,13
6336	Cotisations au centre national et aux centres de gestion de la fonction publique territoriale	2 062 063,38	2 132 904,73			
6338	Autres impôts, taxes et versements assimilés sur rémunérations	22 936,80	13 645,00			9 291,80
64111	Personnel titulaire rémunération principale	239 814 017,89	222 633 838,70			17 179 912,28
64112	Nbi, supplément familial de traitement et indemnités de résidence	15 151 381,51	13 948 874,10			1 202 507,41
64118	Personnel titulaire autres indemnités	33 939 489,28	60 137 347,59			
64131	Rémunération du personnel non titulaire	28 668 028,88	27 817 644,13			850 188,88
64136	Personnel non titulaire indemnités de préavis et de licenciement	30 530,80	30 430,80			100,00
64138	Personnel non titulaire autres indemnités	1 929 786,60	2 512 272,91			
6417	Rémunération des apprentis	859 309,04	672 557,03			186 752,01
6451	Cotisations à l'u.r.s.s.a.f.	50 439 904,61	46 334 015,77			3 410 568,28
6453	Cotisations aux caisses de retraites	72 068 437,70	67 480 144,93		100 000,00	4 587 941,26
6454	Cotisations aux a.s.s.e.d.i.c	150 921,00	146 336,75			4 584,25
6456	Versement au f.n.c du supplément familial	1 038 945,00	1 038 945,00			
6457	Cotisations sociales liées à l'apprentissage	55 771,43	44 876,88			10 894,55
6458	Cotisations aux autres organismes sociaux	1 968 381,41	1 901 895,47			66 133,17
64731	Allocations de chômage versées directement	903 117,24	788 317,09			100 553,91
6475	Médecine du travail, pharmacie	1 159 655,82	959 449,84			140 549,14
6488	Autres charges	17 596 395,22	16 373 191,28		1 055 000,00	190 601,93
014	Atténuation de produits	12 660 985,00	12 660 985,00			
7391172	Dégrèvement de taxe d'habitation sur les logements vacants	194 917,00	194 917,00			
748719	Dotation d'animation locale versée	278 884,00	278 884,00			
748729	Dotation de gestion locale versée	12 187 184,00	12 187 184,00			
65	Autres charges de gestion courantes	147 712 598,28	109 865 137,43		34 861 951,94	4 290 897,13

III - VOTE DU COMPTE ADMINISTRATIF	III
SECTION DE FONCTIONNEMENT - DETAIL DES DEPENSES	A1

Chap/ art. (1)	Libellé (1)	Crédits ouverts (BP+DM+RAR N-1)	Crédits employés (ou restant à employer)			Crédits annulés
			Mandats émis	Charges rattachées	Restes à réaliser au 31/12	
651	Redevances pour concessions, brevets, licences, procédés, logiciels, droits et valeurs similaires	504 800,95	438 998,84		30 020,13	27 381,50
6531	Indemnités aux maires, adjoints et conseillers	4 650 000,00	4 613 232,91		212,15	36 767,09
6532	Frais de mission des maires, adjoints et conseillers	132 326,18	54 547,04		43 421,04	45 587,26
6533	Cotisations de retraite des élus	440 000,00	405 580,54			34 419,46
6534	Cotisations de sécurité sociale pour les élus - part patronale	35 700,00	29 945,02			5 754,98
6535	Formation des maires, adjoints et conseillers	371 614,10	88 127,35		6 356,96	259 597,65
6536	Frais de représentation du maire	52 600,00	38 438,86			14 161,14
65371	Compensations pour formation	1 000,00				1 000,00
65372	Cotisations au fonds de financement de l'allocation de fin de mandat	3 500,00				3 500,00
6541	Créances admises en non valeur	1 133 496,75	1 132 689,03			807,72
6552	Aide sociale du département	29 483 798,00			29 483 798,00	
6554	Contributions aux organismes de regroupement	52 419,00	50 972,00			1 447,00
6556	Indemnités de logement aux instituteurs	30 735,00	29 912,01			822,99
6558	Autres contributions obligatoires	10 332 316,00	10 332 315,74			0,26
65731	Subventions de fonctionnement à l' état	72 803,68	21 857,00			50 946,68
657341	Subventions de fonctionnement aux communes membres du gfp	23 990,00	22 136,88			1 853,12
657361	Subventions de fonctionnement aux établissements et services rattachés - caisse des écoles	1 705 950,00	1 705 950,00			
657362	Subventions de fonctionnement aux établissements et services rattachés - ccas	9 960 578,28	9 960 051,00			
65737	Subventions de fonctionnement aux autres établissements publics locaux	397 144,45	371 784,09			
65738	Subventions de fonctionnement aux autres organismes publics	18 671 600,23	17 655 379,74		333 804,31	
6574	Subventions de fonctionnement aux associations et autres personnes de droit privé	69 630 301,66	62 888 792,92		4 964 339,35	3 805 352,74
658	Charges diverses de la gestion courante	25 924,00	24 426,46			1 497,54
656	Frais de fonctionnement des groupes d'élus	1 087 795,07	644 148,27			443 646,80

III - VOTE DU COMPTE ADMINISTRATIF	III
SECTION DE FONCTIONNEMENT - DETAIL DES DEPENSES	A1

Chap/ art. (1)	Libellé (1)	Crédits ouverts (BP+DM+RAR N-1)	Crédits employés (ou restant à employer)			Crédits annulés
			Mandats émis	Charges rattachées	Restes à réaliser au 31/12	
6561	Frais de personnel	1 019 939,02	597 511,81			422 427,21
6562	Matériel, équipement et fournitures	67 856,05	46 636,46			21 219,59
TOTAL = DEPENSES DE GESTION DES SERVICES (a) = (011+012+014+65+656)		924 642 231,33	841 575 060,42	5 517 990,97	64 113 371,72	46 809 310,31
66	Charges financières (b)	62 849 168,80	39 115 021,20	18 845 783,59		4 888 364,01
66111	Intérêts réglés à l'échéance	57 405 223,67	55 172 251,10			2 232 972,57
66112	Intérêts - rattachements des icne	2 484 795,76	-17 077 060,71	18 845 783,59		716 072,88
6615	Intérêts des comptes courants et de dépôts créditeurs	1 659 149,37	230 815,90			1 428 333,47
668	Autres charges financières	1 300 000,00	789 014,91			510 985,09
67	Charges exceptionnelles (c)	39 432 973,10	33 526 331,11		1 119 865,58	4 659 583,93
6711	Intérêts moratoires et pénalités sur marchés	1 015 966,93	3 989,32			1 011 977,61
6712	Amendes fiscales et pénales	90,00	90,00			
6713	Secours et dots	75 257,03	47 210,80		6 477,53	20 509,23
6714	Bourses et prix	486 007,25	325 045,00			
6718	Autres charges exceptionnelles sur opérations de gestion	4 506 250,22	4 281 130,22		8 300,00	190 801,42
673	Titres annulés (sur exercices antérieurs)	1 863 031,38	1 458 274,35		35 718,00	393 707,09
67441	Subventions exceptionnelles aux budgets annexes et aux régies dotées de la seule autonomie financière	10 070 733,06	8 287 428,30			1 783 304,76
67443	Subventions exceptionnelles aux fermiers et aux concessionnaires	16 756 340,75	16 244 965,48		162 875,95	64 852,46
6748	Autres subventions exceptionnelles	276 000,00	276 000,00			
678	Autres charges exceptionnelles	4 383 296,48	2 602 197,64		906 494,10	1 194 431,36
TOTAL DES DEPENSES REELLES = (a)+(b)+(c)+(d)+(e)		1 026 924 373,23	914 216 412,73	24 363 774,56	65 233 237,30	56 357 258,25
023	<i>Virement à la section d'investissement</i>	<i>105 392 000,00</i>				
042	<i>Op. d'ordre de transfert entre sections (4) (5) (6)</i>	<i>61 495 098,45</i>	<i>81 296 565,24</i>			
675	Valeurs comptables des immobilisations cédées		11 280 425,34			
676	Différences sur réalisations (positives) transférées en investissement		8 521 041,45			
6811	Dotations aux amortissements des immobilisations incorporelles et corporelles	61 476 393,73	61 476 393,73			

III - VOTE DU COMPTE ADMINISTRATIF	III
SECTION DE FONCTIONNEMENT - DETAIL DES DEPENSES	A1

Chap/ art. (1)	Libellé (1)	Crédits ouverts (BP+DM+RAR N-1)	Crédits employés (ou restant à employer)			Crédits annulés
			Mandats émis	Charges rattachées	Restes à réaliser au 31/12	
6865	Dotations aux provisions pour risques et charges financiers	18 704,72	18 704,72			
TOTAL DES PRELEVEMENTS AU PROFIT DE LA SECTION D'INVESTISSEMENT		166 887 098,45	81 296 565,24			
TOTAL DES DEPENSES D'ORDRE		166 887 098,45	81 296 565,24			
TOTAL DES DEPENSES DE FONCTIONNEMENT DE L'EXERCICE (= Total des opérations réelles et d'ordre)		1 193 811 471,68	995 512 977,97	24 363 774,56	65 233 237,30	56 357 258,25
Pour information D002 Déficit de fonctionnement reporté de N-1			0,00			

Détail du calcul des ICNE au compte 66112 (2)

Montant des ICNE de l'exercice	1 768 722,88
Montant des ICNE de l'exercice N-1	-842 568,98
= Différence ICNE N - ICNE N-1	2 611 291,86

- (1) Détailler les chapitres budgétaires par article conformément au plan de comptes appliqué par la commune ou l'établissement
(2) Si le mandatement des ICNE de l'exercice est inférieur au montant de l'exercice N-1, le montant du compte 66112 sera négatif.
(3) Si la commune ou l'établissement applique le régime des provisions semi-budgétaires
(4) Cf. définition du chapitre des opérations d'ordre, DF042 = RI 040
(5) Dont 675 et 676
(6) Le compte 6815 peut figurer dans le détail du chapitre 042 si la commune ou l'établissement applique le régime des provisions budgétaires.
(7) Chapitre destiné à retracer les opérations particulières telles que les opérations de stocks ou liées à la tenue d'un inventaire permanent simplifié.

III - VOTE DU COMPTE ADMINISTRATIF	III
SECTION DE FONCTIONNEMENT - DETAIL DES RECETTES	A2

Chap/ art. (1)	Libellé (1)	Crédits ouverts (BP+DM+ RAR N-1)	Crédits employés (ou restant à employer)			Crédits annulés
			Titres émis	Charges rattachées	Restes à réaliser au 31/12	
013	Atténuation de charges	1 266 212,00	887 740,45			402 765,48
6096	Rabais, remises et ristournes obtenus sur achats d'approvisionnements non stockés	20 000,00	21 169,38			
619	Rabais, remises et ristournes obtenus sur services extérieurs	9 000,00	12 668,43			
629	Rabais, remises et ristournes obtenus sur autres services extérieurs	42 400,00	30 870,95			11 529,05
6419	Remboursements sur rémunérations du personnel	1 153 612,00	762 375,57			391 236,43
6459	Remboursements sur charges de sécurité sociale et de prévoyance	40 000,00	58 917,93			
6479	Remboursements sur autres charges sociales	1 200,00	1 738,19			
70	Produits services, domaine et ventes div	46 154 010,53	45 386 158,57			2 010 096,97
70311	Concession dans les cimetières (produit net)	1 900 000,00	1 910 488,15			
70321	Droits de stationnement et de location sur la voie publique	6 481 100,00	5 613 584,35			867 515,65
70323	Redevance d'occupation du domaine public communal	6 715 000,00	6 572 845,55			142 154,45
70328	Autres droits de stationnement et de location	600 000,00	536 091,57			63 908,43
7035	Locations de droits de chasse et de pêche	12 600,00	12 770,00			
70388	Autres redevances et recettes diverses	3 700 000,00	3 194 949,72			505 050,28
704	Travaux	53 200,00	51 225,08			1 974,92
70613	Abonnement ou redevance pour enlèvement des déchets industriels et commerciaux	10 000,00	3 478,02			6 521,98
7062	Redevances et droits des services à caractère culturel	3 569 000,00	3 356 122,37			345 895,98
70631	Redevances et droits des services à caractère sportif	738 000,00	790 249,15			
7066	Redevances et droits des services à caractère social	11 652 376,00	12 053 036,09			
7067	Redevances et droits des services périscolaires et d'enseignement	30 000,00	27 553,66			2 446,34
70688	Autres prestations de services	1 162 000,00	1 247 181,52			
7078	Autres ventes de marchandises	115 200,00	92 065,78			23 134,22
7083	Locations diverses (autres qu'immeubles)	55 000,00	152 012,23			12 268,95
70848	Mise à disposition de personnel facturée aux autres organismes	4 153 028,53	4 243 988,50			

III - VOTE DU COMPTE ADMINISTRATIF	III
SECTION DE FONCTIONNEMENT - DETAIL DES RECETTES	A2

Chap/ art. (1)	Libellé (1)	Crédits ouverts (BP+DM+ RAR N-1)	Crédits employés (ou restant à employer)			Crédits annulés
			Titres émis	Charges rattachées	Restes à réaliser au 31/12	
70872	Remboursements de frais par les budgets annexes et les régies municipales	121 000,00	237 606,09			
70876	Remboursements de frais par le gfp de rattachement	1 206 600,00	1 306 044,86			
70878	Remboursements de frais par d'autres redevables	3 532 086,00	3 676 271,65			
7088	Autres produits d'activités annexes (abonnements et vente ouvrages...)	347 820,00	308 594,23			39 225,77
73	Impôts et taxes	664 564 719,00	666 745 510,26			2 356 257,21
73111	Taxes foncières et d'habitation	436 038 848,00	439 451 470,00			
7321	Attribution de compensation	157 669 866,00	157 669 866,00			
7322	Dotations de solidarité communautaire	6 190 964,00	6 190 964,00			
7325	Fonds de péréquation des recettes fiscales communales et intercommunales	2 497 265,00	2 497 265,00			
7328	Autres reversements de fiscalité	10 000 000,00	10 000 000,00			
7333	Taxes funéraires	1 400 000,00	1 386 296,34			13 703,66
7334	Taxe sur les passagers	200 000,00	234 117,92			
7343	Taxe sur les pylônes électriques	141 629,00	148 134,00			
7351	Taxe sur l'électricité	13 506 300,00	14 107 371,95			
7362	Taxes de séjour	1 910 000,00	2 086 633,98			
7363	Impôt sur les spectacles	23 000,00	31 350,00			
7364	Prélèvement sur les produits des jeux dans les casinos	441 847,00	441 847,00			
7368	Taxe locale sur la publicité extérieure	3 150 000,00	3 447 747,62			
7381	Taxe additionnelle aux droits de mutation ou à la taxe de publicité foncière	31 000 000,00	28 725 448,15			2 274 551,85
7388	Autres taxes diverses	395 000,00	326 998,30			68 001,70
74	Dotations et participations	343 647 362,00	344 210 193,07			13 079,68
7411	Dgf - dotation forfaitaire	193 392 642,00	193 392 642,00			
74123	Dotations de solidarité urbaine	51 672 896,00	51 672 896,00			
74127	Dotations nationales de péréquation	15 199 731,00	15 199 731,00			

III - VOTE DU COMPTE ADMINISTRATIF	III
SECTION DE FONCTIONNEMENT - DETAIL DES RECETTES	A2

Chap/ art. (1)	Libellé (1)	Crédits ouverts (BP+DM+ RAR N-1)	Crédits employés (ou restant à employer)			Crédits annulés
			Titres émis	Charges rattachées	Restes à réaliser au 31/12	
7413	D.g.f. des permanents syndicaux	82 000,00	73 406,05			8 593,95
745	Dotation spéciale au titre des instituteurs	200 000,00	213 408,00			
746	Dotation générale de décentralisation	2 891 592,00	2 891 592,18			
74718	Autres participations de l' état	1 698 070,00	1 717 008,30			
7472	Participation des régions	800 000,00	806 500,00			
7473	Participations des départements	1 380 000,00	1 375 514,27			4 485,73
74751	Participations des groupements de collectivités - gfp de rattachement	7 023 634,00	7 091 174,38			
7477	Participation du budget communautaire et fonds structurels	126 625,00	229 270,64			
7478	Participations d' autres organismes	27 661 100,00	27 957 528,25			
7482	Compensation pour perte de taxe additionnelle aux droits demutation ou a la taxe de publicite fonciere		70 450,00			
74833	État - compensation au titre de la contribution économique territoriale	7 697 718,00	7 697 718,00			
74834	État - compensation au titre des exonérations des taxes foncières	3 712 145,00	3 712 145,00			
74835	État - compensation au titre des exonérations de taxe d'habitation	29 638 342,00	29 638 342,00			
7484	Dotation de recensement	189 187,00	189 187,00			
7485	Dotation pour les titres sécurisés	281 680,00	281 680,00			
75	Autres produits de gestion courante	29 526 176,00	29 839 101,03			488 850,27
752	Revenus des immeubles	8 969 670,00	8 983 615,93			423 375,69
757	Redevances versées par les fermiers et concessionnaires	355 900,00	313 379,98			65 474,58
758	Produits divers de gestion courante	20 200 606,00	20 542 105,12			
TOTAL = RECETTES DE GESTION DES SERVICES (a) = (70+73+74+75+013)		1 085 158 479,53	1 087 068 703,38			5 271 049,61
76	Produits financiers (b)	2 048 723,00	2 315 565,94			83,30
761	Produits de participations	100 000,00	99 916,70			83,30
76232	Produits des autres immobilisations financières - remboursement intérêts emprunts transférés par le gfp de rattachement	1 714 923,00	1 714 923,32			
764	Revenus des valeurs mobilières de placement	118 800,00	118 872,84			

III - VOTE DU COMPTE ADMINISTRATIF	III
SECTION DE FONCTIONNEMENT - DETAIL DES RECETTES	A2

Chap/ art. (1)	Libellé (1)	Crédits ouverts (BP+DM+ RAR N-1)	Crédits employés (ou restant à employer)			Crédits annulés
			Titres émis	Charges rattachées	Restes à réaliser au 31/12	
768	Autres produits financiers	115 000,00	381 853,08			
77	Produits exceptionnels (c)	740 120,00	19 618 919,35			8 528,20
7711	Dédits et pénalités perçus	8 000,00				8 000,00
7713	Libéralités reçues	2 000,00	1 471,80			528,20
7714	Recouvrement sur créances admises en non valeur	10 000,00	82 790,64			
7718	Autres produits exceptionnels sur opérations de gestion	349 000,00	387 067,20			
775	Produits des cessions d'immobilisations		18 033 150,66			
7788	Produits exceptionnels divers	371 120,00	1 114 439,05			
TOTAL RECETTES REELLES = a+b+c+d		1 087 947 322,53	1 109 003 188,67			5 279 661,11
042	Op. d'ordre de transfert entre sections (3) (4)	2 358 208,14	4 126 524,27			
776	Différences sur réalisations (négatives) reprises au compte de résultat		1 768 316,13			
777	Quote-part des subventions d'investissement transférée au compte de résultat	2 358 208,14	2 358 208,14			
TOTAL DES RECETTES D'ORDRE		2 358 208,14	4 126 524,27			
TOTAL DES RECETTES DE FONCTIONNEMENT DE L'EXERCICE (= Total des opérations réelles et d'ordre)		1 090 305 530,67	1 113 129 712,94			5 279 661,11
Pour information R002 Excédent de fonctionnement reporté de N-1		103 505 941,01				

Détail du calcul des ICNE au compte 7622

Montant des ICNE de l'exercice	0,00
Montant des ICNE de l'exercice N-1	0,00
= Différence ICNE N - ICNE N-1	0,00

- (1) Détailler les chapitres budgétaires par article conformément au plan de comptes appliqué par la commune ou l'établissement
(2) Si la commune ou l'établissement applique le régime des provisions semi-budgétaires
(3) Cf. définitions du chapitre des opérations d'ordre, RF042 = DI 040
(4) Dont 776
(5) Le compte 7815 peut figurer dans le détail du chapitre 042 si la commune ou l'établissement applique le régime des provisions budgétaires.
(6) Chapitre destiné à retracer les opérations particulières telles que les opérations de stocks ou liées à la tenue d'un inventaire permanent simplifié.

III - VOTE DU COMPTE ADMINISTRATIF	III
SECTION D'INVESTISSEMENT - DETAIL DES DEPENSES	B1

Chap/ art. (1)	Libellé (1)	Crédits ouverts (BP+DM+ RAR N-1)	Mandats émis	Restes à réaliser au 31/12	Crédits annulés
20	Immobilisations incorporelles (sauf opérations et 204)	11 925 982,26	8 636 639,78		3 289 342,48
2031	Frais d'études	6 474 136,49	3 924 573,76		2 549 562,73
2033	Frais d'insertion	326 190,17	130 363,64		195 826,53
2051	Concessions et droits similaires	5 125 655,60	4 581 702,38		543 953,22
204	Subventions d'équipements versées (sauf opérations)	56 119 273,80	53 559 144,05		2 560 129,75
204112	Subventions d'équipement aux organismes publics - état : bâtiments et installations	2 376 000,00	2 376 000,00		
2041512	Subventions d'équipement aux organismes publics - grp de rattachement : bâtiments et installations	241 951,00	239 381,52		2 569,48
2041582	Subventions d'équipement aux organismes publics - autres groupements : bâtiments et installations	4 672 810,00	3 387 298,85		1 285 511,15
2041622	Subventions d'équipement aux organismes publics - etab et sces ratt - ccas : bâtiments et installations	58 879,82	58 879,82		
204172	Subventions d'équipement aux organismes publics - autres etab pub loc : bâtiments et installations	9 735 640,19	9 710 298,68		25 341,51
204181	Subventions d'équipement aux organismes publics - autres orgpub : biens mobiliers, matériel et études	2 189 000,00	2 168 834,00		20 166,00
204182	Subventions d'équipement aux organismes publics - autres orgpub : bâtiments et installations	4 160 200,00	4 060 200,00		100 000,00
20421	Subventions d'équipement aux personnes de droit privé : biens mobiliers, matériel et études	653 138,44	596 221,11		56 917,33
20422	Subventions d'équipement aux personnes de droit privé : bâtiments et installations	32 031 654,35	30 962 030,07		1 069 624,28
21	Immobilisations corporelles (sauf opérations)	92 972 346,63	79 794 821,89		13 177 524,74
2111	Terrains nus	2 445 322,34	2 423 103,76		22 218,58
2115	Terrains bâtis	5 274 344,10	4 689 069,57		585 274,53
2128	Autres agencements et aménagements de terrains	11 055 393,02	9 635 671,74		1 419 721,28
21312	Bâtiments scolaires	6 524 979,18	5 620 450,40		904 528,78
21318	Autres bâtiments publics	17 045 046,71	11 709 481,25		5 335 565,46
2135	Installations générales, agencements, aménagements des constructions	315 952,84	209 813,38		106 139,46
2138	Autres constructions	20 552 456,85	19 809 598,28		742 858,57
2152	Installations de voirie	6 291 169,52	5 946 712,29		344 457,23
21531	Réseaux d'adduction d'eau	176 867,28	147 780,78		29 086,50
21538	Autres réseaux	198 879,57	158 879,57		40 000,00
21561	Matériel roulant	2 738 287,76	2 734 973,14		3 314,62
21568	Autre matériel et outillage d'incendie et de défense civile	900 543,62	861 861,64		38 681,98
2158	Autres installations, matériel et outillage techniques	1 619 896,10	1 105 161,38		514 734,72
2161	Oeuvres et objets d'art	209 384,15	136 928,77		72 455,38

III - VOTE DU COMPTE ADMINISTRATIF	III
SECTION D'INVESTISSEMENT - DETAIL DES DEPENSES	B1

Chap/ art. (1)	Libellé (1)	Crédits ouverts (BP+DM+ RAR N-1)	Mandats émis	Restes à réaliser au 31/12	Crédits annulés
2162	Fonds anciens des bibliothèques et musées	78 490,71	56 282,72		22 207,99
2168	Autres collections et oeuvres d'art	339 922,18	174 003,70		165 918,48
2181	Installations générales, agencements et aménagements divers	2 126 244,63	1 751 168,89		375 075,74
2182	Matériel de transport	2 595 484,34	2 334 832,68		260 651,66
2183	Matériel de bureau et matériel informatique	2 677 511,57	2 142 468,51		535 043,06
2184	Mobilier	2 437 655,51	1 759 674,72		677 980,79
2188	Autres immobilisations corporelles	7 368 514,65	6 386 904,72		981 609,93
23	Immobilisations en cours (sauf opérations)	73 310 558,90	71 241 708,55		2 068 850,35
2312	Terrains	4 990 207,99	4 449 640,30		540 567,69
2313	Constructions	54 528 323,13	53 070 261,84		1 458 061,29
2314	Constructions sur sol d'autrui	112 479,00	110 425,32		2 053,68
2315	Installations, matériel et outillage techniques	7 695 533,31	7 683 642,56		11 890,75
2316	Restauration des collections et oeuvres d'art	1 398 661,16	1 365 435,12		33 226,04
2318	Autres immobilisations corporelles en cours	146 042,31	124 099,97		21 942,34
237	Avances versées sur commandes immobilisations incorporelles	50 000,00	50 000,00		
238	Avances versées sur commandes immobilisations corporelles	4 389 312,00	4 388 203,44		1 108,56
	Opérations d'équipement n° (2)				
	Total des dépenses d'équipement	234 328 161,59	213 232 314,27		21 095 847,32
13	Subventions d'investissement	22 866,40	22 866,40		
1328	Autres	22 866,40	22 866,40		
16	Emprunts et dettes assimilées	262 944 673,84	261 487 504,81		1 457 169,03
163	Emprunts obligataires	41 200 000,00	41 200 000,00		
1641	Emprunts en euros	121 936 017,85	121 127 252,54		808 765,31
16441	Opérations afférentes à l'emprunt	8 090 377,95	8 090 377,94		0,01
16449	Opérations afférentes option tirage sur ligne de trésorerie	91 629 078,04	91 001 543,43		627 534,61
165	Dépôts et cautionnements reçus	89 200,00	68 330,90		20 869,10
27	Autres immobilisations financières	4 750 000,00	4 665 940,37		84 059,63
274	Prêts	4 500 000,00	4 500 000,00		
275	Dépôts et cautionnements versés	120 000,00	35 940,37		84 059,63
2764	Créances sur particuliers et autres personnes de droit privé	130 000,00	130 000,00		
	Total des dépenses financières	267 717 540,24	266 176 311,58		1 541 228,66
45...1	Opérations pour compte de tiers n° (3)				

III - VOTE DU COMPTE ADMINISTRATIF	III
SECTION D'INVESTISSEMENT - DETAIL DES DEPENSES	B1

Chap/ art. (1)	Libellé (1)	Crédits ouverts (BP+DM+ RAR N-1)	Mandats émis	Restes à réaliser au 31/12	Crédits annulés
454103	Travaux de sécurité pour le compte de tiers	170 000,00	18 896,80		151 103,20
454104	Travaux de démolition pour le compte de tiers	150 000,00			150 000,00
454201	Mise en sécurité & démolition immeuble 35 rue cristofol	53 000,00	52 320,97		679,03
454203	Travaux de sécurité pour le compte de tiers	78 000,00	74 375,11		3 624,89
458107	Construction restructuration ecole centrale château gombert	26 000,00	21 653,88		4 346,12
458203	Réalisation du collège pierre puget	562 000,00	561 110,45		889,55
Total des dépenses d'opérations pour compte de tiers		1 039 000,00	728 357,21		310 642,79
TOTAL DEPENSES REELLES		503 084 701,83	480 136 983,06		22 947 718,77
040	Opérations d'ordre de transfert entre sections (4)	2 358 208,14	4 126 524,27		
	<i>Reprises sur autofinancement antérieur (5)</i>	<i>2 358 208,14</i>	<i>4 126 524,27</i>		
13911	<i>Subventions équipement transférées au compte de résultat. etat et établissements nationaux</i>	<i>1 138 963,30</i>	<i>1 138 963,30</i>		
139151	<i>Subventions d'équipement groupement de collectivités gfp</i>	<i>82 562,54</i>	<i>82 562,54</i>		
13918	<i>Subventions équipement transférées au compte de résultat. autres.</i>	<i>1 136 682,30</i>	<i>1 136 682,30</i>		
192	<i>Plus ou moins-values sur cessions d'immobilisations</i>		<i>1 768 316,13</i>		
041	Opérations patrimoniales (7)	80 476 204,06	63 412 430,05		17 063 774,01
1322	Régions	982 237,00	982 236,80		0,20
1323	Départements	960 000,00	960 000,00		
1641	Emprunts en euros	9 114 967,06	9 114 967,06		
16441	Opérations afférentes à l'emprunt	37 440 000,00	37 440 000,00		
2031	Frais d'études	163 000,00			163 000,00
2033	Frais d'insertion	15 000,00			15 000,00
204411	Nature org. pub : biens mobiliers, matériel et études	320 000,00	312 261,39		7 738,61
204412	Nature org. pub : bâtiments et installations	2 018 000,00	2 004 789,30		13 210,70
2051	Concessions et droits similaires	1 000 000,00	793 137,74		206 862,26
2111	Terrains nus	2 680 000,00	1 000,00		2 679 000,00
2115	Terrains bâtis	1 000 000,00	696 500,00		303 500,00
2128	Autres agencements et aménagements de terrains	1 615 000,00	922 433,91		692 566,09
21312	Bâtiments scolaires	1 000 000,00	184 434,11		815 565,89
21318	Autres bâtiments publics	3 302 000,00	3 301 713,63		286,37
2138	Autres constructions	2 000 000,00	1 173 324,41		826 675,59

III - VOTE DU COMPTE ADMINISTRATIF	III
SECTION D'INVESTISSEMENT - DETAIL DES DEPENSES	B1

Chap/ art. (1)	Libellé (1)	Crédits ouverts (BP+DM+ RAR N-1)	Mandats émis	Restes à réaliser au 31/12	Crédits annulés
2152	<i>Installations de voirie</i>	1 330 000,00	479 832,69		850 167,31
21568	<i>Autre matériel et outillage d'incendie et de défense civile</i>	12 000,00	11 321,66		678,34
2158	<i>Autres installations, matériel et outillage techniques</i>	7 400,00	7 330,49		69,51
2181	<i>Installations générales, agencements et aménagements divers</i>	157 000,00	156 755,23		244,77
2183	<i>Matériel de bureau et matériel informatique</i>	1 300,00	1 240,30		59,70
2188	<i>Autres immobilisations corporelles</i>	155 000,00	154 853,42		146,58
2312	<i>Terrains</i>	1 000 000,00			1 000 000,00
2313	<i>Constructions</i>	9 203 300,00	4 714 297,91		4 489 002,09
2762	<i>Créances sur transfert de droits à déduction de tva</i>	5 000 000,00			5 000 000,00
TOTAL DEPENSES D'ORDRE		82 834 412,20	67 538 954,32		17 063 774,01
TOTAL DES DEPENSES D'INVESTISSEMENT DE L'EXERCICE (= Total des dépenses réelles et d'ordre)		585 919 114,03	547 675 937,38		40 011 492,78
Pour information D001 Solde d'exécution négatif reporté de N-1		191 658 217,62			

- (1) Détailler les chapitres budgétaires par article conformément au plan de comptes appliqué par la commune ou l'établissement
(2) Voir état III B3 pour le détail des opérations d'équipement.
(3) Voir annexes IV A9 pour le détail des opérations pour compte de tiers.
(4) Cf. définitions du chapitre d'opérations d'ordre, DI 040=RF 042.
(5) Les comptes 15, 29, 39, 49 et 59 peuvent figurer dans le détail du chapitre 040 si la commune ou l'établissement applique le régime des provisions budgétaires.
(6) Dont 192.
(7) Cf. définitions du chapitre des opérations d'ordre, DI 041= RI 041.

III - VOTE DU COMPTE ADMINISTRATIF	III
SECTION D'INVESTISSEMENT - DETAIL DES RECETTES	B2

Chap/ art. (1)	Libellé (1)	Crédits ouverts (BP+DM+ RAR N-1)	Titres émis	Restes à réaliser au 31/12	Crédits annulés
13	Subventions d'investissement	38 198 661,25	16 588 686,28	20 292 428,76	1 317 546,21
1311	Subventions équipement transférables état et établissements nationaux	193 300,00	38 256,00	154 000,00	1 044,00
1312	Subventions d'équipement transférables régions	5 050,00		4 800,00	250,00
13151	Subventions d'équipement transférables groupement de collectivités.gfp de rattachement	14 000,00	13 728,96		271,04
1318	Subventions d'équipement transférables autres	2 967 600,00	1 652 705,07	200 000,00	1 114 894,93
1321	Subventions équipement non transférables état et établissements nationaux	17 601 577,60	5 989 333,24	11 462 857,89	149 386,47
1322	Subventions d'équipement non transférables régions	6 565 115,22	3 663 951,69	2 886 219,87	14 943,66
1323	Subventions d'équipement non transférables départements	5 787 417,43	3 411 096,38	2 376 305,00	16,05
13258	Subventions équipement non transférables groupement de collectivités autres groupements	1 915 400,00	671 385,04	1 208 000,00	36 014,96
1327	Budget communautaire et fonds structurels	948 000,00		948 000,00	
1328	Subventions d'équipement non transférables autres	2 201 201,00	1 148 229,90	1 052 246,00	725,10
16	Emprunts et dettes assimilées (hors 165)	312 129 078,04	260 001 543,43	52 000 000,00	127 534,61
163	Emprunts obligataires	150 000 000,00	150 000 000,00		
1641	Emprunts en euros	108 440 000,00	56 440 000,00	52 000 000,00	
16449	Opérations afférentes option tirage sur ligne de trésorerie	53 689 078,04	53 561 543,43		127 534,61
20	Immobilisations incorporelles (sauf 204)	152 200,00	152 190,00		10,00
2031	Frais d'études	152 200,00	152 190,00		10,00
204	Subventions d'équipement versées	2 156 085,00	2 173 040,83		
20422	Pers droit privé : bâtiments et installations	2 156 085,00	2 173 040,83		
21	Immobilisations corporelles	1 000,00	1 355,92		1 000,00
2115	Terrains bâtis		1 355,92		
21318	Autres bâtiments publics	1 000,00			1 000,00
23	Immobilisations en cours	3 790,00	5 500,91		3 690,00
2313	Constructions	100,00	5 500,91		
2315	Installations, matériel et outillage techniques	3 690,00			3 690,00
Total des recettes d'équipement		352 640 814,29	278 922 317,37	72 292 428,76	1 449 780,82
10	Dotations, fonds divers et réserves	128 773 000,00	128 083 423,07		689 576,93
10222	F.c.t.v.a.	21 000 000,00	20 310 423,07		689 576,93
10251	Dons et legs en capital	4 000,00	4 000,00		

III - VOTE DU COMPTE ADMINISTRATIF	III
SECTION D'INVESTISSEMENT - DETAIL DES RECETTES	B2

Chap/ art. (1)	Libellé (1)	Crédits ouverts (BP+DM+ RAR N-1)	Titres émis	Restes à réaliser au 31/12	Crédits annulés
1068	Excédents de fonctionnement capitalisés	107 769 000,00	107 769 000,00		
165	Dépôts et cautionnements reçus	7 334,00	26 944,14		
27	Autres immobilisations financières	14 942 257,87	10 442 257,78		5 000 000,44
2762	Créances sur transfert de droits à déduction de t.v.a.	5 000 000,00			5 000 000,00
276351	Créances sur groupement de collectivités à fiscalité propre	8 471 122,22	8 471 122,22		
27638	Autres établissements publics	137 802,00	137 801,56		0,44
2764	Créances sur particuliers et autres personnes de droit privé	1 333 333,65	1 833 334,00		
024	Produits des cessions d'immobilisations	30 000 000,00			
	Total des recettes financières	173 722 591,87	138 552 624,99		5 689 577,37
45...2	Opérations pour compte de tiers n° (2)				
454201	Mise en sécurité et démolition immeuble 35 rue cristofol	53 000,00			53 000,00
454202	Travaux d'urgence glissement de terrain sci la valentelle	2 967 240,00		2 967 240,00	
454203	Travaux de sécurité pour le compte de tiers	288 010,34		156 907,14	131 103,20
454204	Travaux de démolition pour le compte de tiers	150 000,00			150 000,00
454205	Études et travaux de mise en sécurité sur terrains instables	25 148,77		25 148,77	
458204	Extension du réseau basse tension	67 223,87		67 223,87	
458205	Nécropole des vaudrans caveaux	300 000,00	300 000,00		
	Total des recettes d'opérations pour compte de tiers	3 850 622,98	300 000,00	3 216 519,78	334 103,20
	TOTAL DES RECETTES REELLES	530 214 029,14	417 774 942,36	75 508 948,54	7 473 461,39
021	Virement de la section de fonctionnement	105 392 000,00			
040	Opérations d'ordre de transfert entre sections (3) (4)	61 495 098,45	81 296 565,24		
15172	Provisions pour garanties d'emprunts	18 704,72	18 704,72		
192	Plus ou moins-values sur cessions d'immobilisations		8 521 041,45		
2111	Terrains nus		105 998,37		
2115	Terrains bâtis		2 203 858,84		
2128	Autres agencements et aménagements de terrains		338 474,33		
21318	Autres bâtiments publics		4 257 297,03		
2135	Installations générales, agencements, aménagements des constructions		554 490,16		
2138	Autres constructions		3 735 306,61		

III - VOTE DU COMPTE ADMINISTRATIF	III
SECTION D'INVESTISSEMENT - DETAIL DES RECETTES	B2

Chap/ art. (1)	Libellé (1)	Crédits ouverts (BP+DM+ RAR N-1)	Titres émis	Restes à réaliser au 31/12	Crédits annulés
261	<i>Titres de participation</i>		85 000,00		
28031	<i>Amortissements des frais d'études</i>	522 712,63	522 712,63		
28033	<i>Amortissements des frais d'insertion</i>	31 219,03	31 219,03		
2804112	<i>Amortissements des subventions d'équipement aux organismes publics-état : bâtiments et installations</i>	2 179 033,18	2 179 033,18		
2804122	<i>Amortissements des subventions d'équipement aux organismes publics-région : bâtiments et installations</i>	449 396,51	449 396,51		
2804132	<i>Amortissements des subventions d'équipement aux organismes publics-département : bâtiments et installations</i>	1 103 833,03	1 103 833,03		
28041512	<i>Amortissements des subventions d'équipement aux organismes publics.gfp rattachement : bâtiments et installations</i>	405 023,62	405 023,62		
28041582	<i>Amortissements des subventions d'équipement aux organismes publics.autres groupements : bâtiments et installations</i>	738 903,36	738 903,36		
28041622	<i>Amortissements des subventions d'équipement aux organismes publics-ccas : bâtiments et installations</i>	70 640,33	70 640,33		
2804172	<i>Amortissements des subventions d'équipement aux organismes pub-aut. etab pub loc : bâtiments et installations</i>	715 770,75	715 770,75		
2804182	<i>Amortissements des subventions d'équipement aux organismes publics-aut org pub : bâtiments et installations</i>	7 457 422,87	7 457 422,87		
280421	<i>Amortissements des subventions d'équipement aux personnes dedroit privé : biens mobiliers, matériel et études</i>	24 134 913,61	24 134 913,61		
2804412	<i>Amortissements des subventions d'équipement en nature aux organismes pub-etat : bâtiments et installations</i>	1 661 899,61	1 661 899,61		
2804421	<i>Amortissements des subventions d'équipement en nature à despersonnes de dt privé : biens mobiliers, matériel et études</i>	620 972,88	620 972,88		
2805	<i>Amortissements des concessions et droits similaires, brevets, licences, logiciels, droits et valeurs similaires</i>	4 667 657,86	4 667 657,86		
281561	<i>Amortissement du matériel et outillage d'incendie et de défense civile.matériel roulant</i>	3 776 447,95	3 776 447,95		
281568	<i>Amortissement du matériel et outillage d'incendie et de défense civile-autre matériel</i>	531 704,36	531 704,36		
28158	<i>Amortissement autres installations techniques, matériel et outillage techniques</i>	1 153 415,24	1 153 415,24		
28182	<i>Amortissement matériel de transport</i>	1 797 421,71	1 797 421,71		
28183	<i>Amortissement matériel de bureau et matériel informatique</i>	3 167 289,82	3 167 289,82		
28184	<i>Amortissement mobilier</i>	2 954 079,74	2 954 079,74		
28188	<i>Amortissement autres immobilisations corporelles</i>	3 336 635,64	3 336 635,64		
TOTAL DES PRELEVEMENTS PROVENANT DE LA SECTION DE FONCTIONNEMENT		166 887 098,45	81 296 565,24		
041	Opérations patrimoniales (5)	80 476 204,06	63 412 430,05		17 930 993,21
1321	<i>Subventions équipement non transférables état et établissements nationaux</i>	330 000,00	329 225,82		774,18
1328	<i>Subventions d'équipement non transférables autres</i>	2 000 000,00	1 767 500,00		232 500,00

III - VOTE DU COMPTE ADMINISTRATIF	III
SECTION D'INVESTISSEMENT - DETAIL DES RECETTES	B2

Chap/ art. (1)	Libellé (1)	Crédits ouverts (BP+DM+ RAR N-1)	Titres émis	Restes à réaliser au 31/12	Crédits annulés
16441	Opérations afférentes à l'emprunt	9 114 967,06	9 114 967,06		
16449	Opérations afférentes option tirage sur ligne de trésorerie	37 440 000,00	37 440 000,00		
2031	Frais d'études	2 000 000,00	2 139 012,03		
2032	Frais de recherche et de développement		28 704,00		
2033	Frais d'insertion	2 000 000,00	346 690,95		1 653 309,05
2111	Terrains nus	1 000 000,00			1 000 000,00
2115	Terrains bâtis	1 000 000,00	473,13		999 526,87
21318	Autres bâtiments publics	7 000 000,00	1 602 541,86		5 397 458,14
2138	Autres constructions	2 000 000,00	14 532,53		1 985 467,47
21561	Matériel roulant	2 000 000,00			2 000 000,00
2183	Matériel de bureau et matériel informatique		100 399,20		
2188	Autres immobilisations corporelles		211 862,19		
2313	Constructions	2 000 000,00			2 000 000,00
237	Avances versées sur commandes immobilisations incorporelles		387 241,78		
238	Avances versées sur commandes immobilisations corporelles	9 649 000,00	7 987 042,70		1 661 957,30
2764	Créances sur particuliers et autres personnes de droit privé	1 000 000,00			1 000 000,00
458206	Construction école polytechnique - site de château gombert	1 942 237,00	1 942 236,80		0,20
TOTAL DES RECETTES D'ORDRE		247 363 302,51	144 708 995,29		17 930 993,21
TOTAL DES RECETTES D'INVESTISSEMENT DE L'EXERCICE (= Total des recettes réelles et d'ordre)		777 577 331,65	562 483 937,65	75 508 948,54	25 404 454,60
Pour information R001 Solde d'exécution positif reporté de N-1		0,00			

(1) Détailler les chapitres budgétaires par article conformément au plan de comptes appliqué par la commune ou l'établissement.

(2) Voir annexes IV A9 pour le détail des opérations pour compte de tiers.

(3) Cf. définition du chapitre des opérations d'ordre, RI 040 = DF 042.

(4) Les comptes 15, 29, 39, 49 et 59 peuvent figurer dans le détail du chapitre 040 si la commune ou l'établissement applique le régime des provisions budgétaires.

(5) Cf. définitions du chapitre des opérations d'ordre, DI 041 = RI 041.

IV - ANNEXES	IV
PRESENTATION CROISEE PAR FONCTION	A1

Libellé	01	0	1	2	3	4
---------	----	---	---	---	---	---

INVESTISSEMENT

REALISATIONS (de l'exercice + restes à réaliser N-1)						
Opérations financières	266 153 445,18					
Equipements communaux (2)		24 435 225,35	8 308 333,51	11 940 212,16	44 874 787,75	21 095 449,30
Equipements non communaux (c/204) (3)		86 396,11	0,00	0,00	8 957 686,80	72 010,00
Total dépenses réelles	266 881 802,39	24 521 621,46	8 308 333,51	11 940 212,16	53 832 474,55	21 167 459,30
Total recettes réelles	398 854 168,42	73 728,96	691 010,85	4 271 832,36	6 282 013,36	1 922 891,69
Solde d'investissement	131 972 366,03	-24 447 892,50	-7 617 322,66	-7 668 379,80	-47 550 461,19	-19 244 567,61

RESTES A REALISER au 31/12/N						
Total RAR dépenses	0,00	0,00	0,00	0,00	0,00	0,00
Total RAR recettes	55 216 519,78	0,00	154 000,00	230 358,00	11 506 416,74	3 895 033,87
Solde RAR investissement	55 216 519,78	0,00	154 000,00	230 358,00	11 506 416,74	3 895 033,87

FONCTIONNEMENT

REALISATIONS (de l'exercice + restes à réaliser N-1)						
Total dépenses réelles	78 595 106,12	242 088 518,56	125 553 569,88	139 351 071,06	95 167 830,26	49 479 655,38
Total recettes réelles	975 237 952,33	28 305 825,75	35 449 865,10	1 562 228,14	5 819 804,94	5 790 917,94
Solde de fonctionnement	896 642 846,21	-213 782 692,81	-90 103 704,78	-137 788 842,92	-89 348 025,32	-43 688 737,44

RESTES A REALISER au 31/12/N						
Total RAR dépenses	37 621,74	11 531 415,60	4 131 983,30	3 514 254,16	3 093 541,40	2 280 157,30
Total RAR recettes	0,00	0,00	0,00	0,00	0,00	0,00
Solde RAR fonctionnement	-37 621,74	-11 531 415,60	-4 131 983,30	-3 514 254,16	-3 093 541,40	-2 280 157,30

(1) La production de cet état est obligatoire pour les communes de 3 500 habitants et plus, les groupements comprenant au moins une telle commune, leurs établissements et services administratifs hormis les caisses des écoles et les services à activité unique érigés en établissement public ou budget annexe (L. 2312-3, R. 2311-1 et R. 2311-10). Dans les communes de 3 500 habitants et plus, le croisement par fonction est fait à un chiffre (correspondant à la fonction). Dans les communes de 10 000 habitants et plus, le croisement par fonction est fait au niveau le plus détaillé de la nomenclature fonctionnelle (sous-fonction ou rubrique). Les groupements et leurs établissements publics suivent les règles de production et de présentation applicable à la commune membre comptant le plus grand nombre d'habitants (articles L. 5211-36 a1 et R. 5211-14 + L. 5711-1 et R. 5711-2 du CGCT).

(2) Ou biens de la structure intercommunale.

(3) Ou biens ne relevant pas de la structure intercommunale.

IV - ANNEXES					IV
PRESENTATION CROISEE PAR FONCTION					A1

5	6	7	8	9	TOTAL
----------	----------	----------	----------	----------	--------------

INVESTISSEMENT

REALISATIONS (de l'exercice + restes à réaliser N-1)					
					266 153 445,18
784 265,78	1 725 851,59	526 050,89	45 970 859,55	35 000,74	159 696 036,62
61 879,82	481 950,00	6 678 288,41	31 691 787,51	5 529 145,40	53 559 144,05
846 145,60	2 207 801,59	7 204 339,30	77 662 647,06	5 564 146,14	480 136 983,06
621 460,80	817 237,12	286 750,00	3 953 848,80	0,00	417 774 942,36
-224 684,80	-1 390 564,47	-6 917 589,30	-73 708 798,26	-5 564 146,14	-62 362 040,70

RESTES A REALISER au 31/12/N					
0,00	0,00	0,00	0,00	0,00	0,00
855 830,15	941 900,00	29 900,00	2 603 050,00	75 940,00	75 508 948,54
855 830,15	941 900,00	29 900,00	2 603 050,00	75 940,00	75 508 948,54

FONCTIONNEMENT

REALISATIONS (de l'exercice + restes à réaliser N-1)					
53 869 772,82	64 423 549,56	887 356,73	74 503 678,80	14 660 078,12	938 580 187,29
6 385 485,48	33 599 910,16	5 119 904,03	8 873 648,18	2 857 646,62	1 109 003 188,67
-47 484 287,34	-30 823 639,40	4 232 547,30	-65 630 030,62	-11 802 431,50	170 423 001,38

RESTES A REALISER au 31/12/N					
31 866 907,93	5 208 832,50	93 560,33	2 723 691,10	751 271,94	65 233 237,30
0,00	0,00	0,00	0,00	0,00	0,00
-31 866 907,93	-5 208 832,50	-93 560,33	-2 723 691,10	-751 271,94	-65 233 237,30

IV - ANNEXES							IV
PRESENTATION CROISEE PAR FONCTION - VUE D'ENSEMBLE							A1

Article	Libellé	01	0	1	2	3	4
---------	---------	----	---	---	---	---	---

INVESTISSEMENT

DEPENSES							
Total dépenses réelles investissement		266 881 802,39	24 521 621,46	8 308 333,51	11 940 212,16	53 832 474,55	21 167 459,30
1328	Autres	0,00	0,00	0,00	0,00	0,00	0,00
163	Emprunts obligataires	41 200 000,00	0,00	0,00	0,00	0,00	0,00
1641	Emprunts en euros	121 127 252,54	0,00	0,00	0,00	0,00	0,00
16441	Opérations afférentes à l'emprunt	8 090 377,94	0,00	0,00	0,00	0,00	0,00
16449	Opérations afférentes option tirage sur ligne de trésorerie	91 001 543,43	0,00	0,00	0,00	0,00	0,00
165	Dépôts et cautionnements reçus	68 330,90	0,00	0,00	0,00	0,00	0,00
2031	Frais d'études	0,00	451 794,23	242 160,63	327 887,22	2 154 854,95	240 799,05
2033	Frais d'insertion	0,00	16 138,53	10 396,63	10 941,19	57 266,23	21 293,53
204112	Subventions d'équipement aux organismes publics - état : bâtiments et installations	0,00	16 000,00	0,00	0,00	2 360 000,00	0,00
2041512	Subventions d'équipement aux organismes publics - grp de rattachement : bâtiments et installations	0,00	0,00	0,00	0,00	0,00	0,00
2041582	Subventions d'équipement aux organismes publics - autres groupements : bâtiments et installations	0,00	0,00	0,00	0,00	0,00	0,00
2041622	Subventions d'équipement aux organismes publics - etab et sces ratt - ccas : bâtiments et installations	0,00	0,00	0,00	0,00	0,00	0,00
204172	Subventions d'équipement aux organismes publics - autres etab pub loc : bâtiments et installations	0,00	0,00	0,00	0,00	0,00	0,00
204181	Subventions d'équipement aux organismes publics - autres orgpub : biens mobiliers, matériel et études	0,00	0,00	0,00	0,00	0,00	0,00
204182	Subventions d'équipement aux organismes publics - autres orgpub : bâtiments et installations	0,00	0,00	0,00	0,00	0,00	0,00
20421	Subventions d'équipement aux personnes de droit privé : biens mobiliers, matériel et études	0,00	70 396,11	0,00	0,00	364 700,00	0,00
20422	Subventions d'équipement aux personnes de droit privé : bâtiments et installations	0,00	0,00	0,00	0,00	6 232 986,80	72 010,00

IV - ANNEXES	IV
PRESENTATION CROISEE PAR FONCTION - VUE D'ENSEMBLE	A1

Article	5	6	7	8	9	TOTAL
---------	---	---	---	---	---	-------

INVESTISSEMENT

DEPENSES						
	846 145,60	2 207 801,59	7 204 339,30	77 662 647,06	5 564 146,14	480 136 983,06
1328	0,00	0,00	0,00	22 866,40	0,00	22 866,40
163	0,00	0,00	0,00	0,00	0,00	41 200 000,00
1641	0,00	0,00	0,00	0,00	0,00	121 127 252,54
16441	0,00	0,00	0,00	0,00	0,00	8 090 377,94
16449	0,00	0,00	0,00	0,00	0,00	91 001 543,43
165	0,00	0,00	0,00	0,00	0,00	68 330,90
2031	53 030,64	19 937,07	0,00	434 109,97	0,00	3 924 573,76
2033	0,00	707,55	0,00	13 619,98	0,00	130 363,64
204112	0,00	0,00	0,00	0,00	0,00	2 376 000,00
2041512	0,00	0,00	0,00	239 381,52	0,00	239 381,52
2041582	0,00	0,00	0,00	3 387 298,85	0,00	3 387 298,85
2041622	58 879,82	0,00	0,00	0,00	0,00	58 879,82
204172	0,00	0,00	2 698 526,68	7 011 772,00	0,00	9 710 298,68
204181	0,00	0,00	0,00	0,00	2 168 834,00	2 168 834,00
204182	0,00	0,00	0,00	760 200,00	3 300 000,00	4 060 200,00
20421	3 000,00	158 125,00	0,00	0,00	0,00	596 221,11
20422	0,00	323 825,00	3 979 761,73	20 293 135,14	60 311,40	30 962 030,07

IV - ANNEXES	IV
PRESENTATION CROISEE PAR FONCTION - VUE D'ENSEMBLE	A1

Article	Libellé	01	0	1	2	3	4
2051	Concessions et droits similaires	0,00	4 255 778,01	253 550,61	6 277,70	66 096,06	0,00
2111	Terrains nus	0,00	0,00	0,00	0,00	0,00	2,00
2115	Terrains bâtis	0,00	0,00	0,00	439,91	0,00	0,00
2128	Autres agencements et aménagements de terrains	0,00	284 841,35	151 492,49	1 450 080,33	293 569,24	5 273 814,22
21312	Bâtiments scolaires	0,00	134 491,24	0,00	5 316 729,52	0,00	0,00
21318	Autres bâtiments publics	0,00	3 228 954,11	486 940,66	300 772,29	2 499 527,18	3 855 589,40
2135	Installations générales, agencements, aménagements des constructions	0,00	208 695,72	0,00	0,00	0,00	0,00
2138	Autres constructions	0,00	0,00	0,00	1 186,45	850 754,27	0,00
2152	Installations de voirie	0,00	134 000,00	0,00	0,00	29 804,26	525,00
21531	Réseaux d'adduction d'eau	0,00	0,00	147 780,78	0,00	0,00	0,00
21538	Autres réseaux	0,00	158 879,57	0,00	0,00	0,00	0,00
21561	Matériel roulant	0,00	0,00	2 734 973,14	0,00	0,00	0,00
21568	Autre matériel et outillage d'incendie et de défense civile	0,00	0,00	861 861,64	0,00	0,00	0,00
2158	Autres installations, matériel et outillage techniques	0,00	313 652,18	381 892,75	0,00	96 756,32	299 845,95
2161	Oeuvres et objets d'art	0,00	0,00	0,00	0,00	136 928,77	0,00
2162	Fonds anciens des bibliothèques et musées	0,00	0,00	0,00	0,00	56 282,72	0,00
2168	Autres collections et oeuvres d'art	0,00	0,00	0,00	0,00	174 003,70	0,00
2181	Installations générales, agencements et aménagements divers	0,00	992 999,15	28 201,75	73 979,13	29 482,96	427 057,29
2182	Matériel de transport	0,00	2 256 580,17	31 110,38	0,00	0,00	14 999,79

IV - ANNEXES	IV
PRESENTATION CROISEE PAR FONCTION - VUE D'ENSEMBLE	A1

Article	5	6	7	8	9	TOTAL
2051	0,00	0,00	0,00	0,00	0,00	4 581 702,38
2111	0,00	0,00	0,00	2 423 101,76	0,00	2 423 103,76
2115	0,00	0,00	0,00	4 688 629,66	0,00	4 689 069,57
2128	82 389,03	139 511,27	107 581,30	1 849 534,11	2 858,40	9 635 671,74
21312	89 179,33	0,00	80 050,31	0,00	0,00	5 620 450,40
21318	289 029,60	720 548,58	252 230,06	75 889,37	0,00	11 709 481,25
2135	0,00	0,00	0,00	1 117,66	0,00	209 813,38
2138	0,00	0,00	0,00	18 957 657,56	0,00	19 809 598,28
2152	0,00	0,00	0,00	5 782 383,03	0,00	5 946 712,29
21531	0,00	0,00	0,00	0,00	0,00	147 780,78
21538	0,00	0,00	0,00	0,00	0,00	158 879,57
21561	0,00	0,00	0,00	0,00	0,00	2 734 973,14
21568	0,00	0,00	0,00	0,00	0,00	861 861,64
2158	0,00	0,00	0,00	13 014,18	0,00	1 105 161,38
2161	0,00	0,00	0,00	0,00	0,00	136 928,77
2162	0,00	0,00	0,00	0,00	0,00	56 282,72
2168	0,00	0,00	0,00	0,00	0,00	174 003,70
2181	0,00	48 640,94	24 828,60	125 979,07	0,00	1 751 168,89
2182	0,00	0,00	0,00	0,00	32 142,34	2 334 832,68

IV - ANNEXES	IV
PRESENTATION CROISEE PAR FONCTION - VUE D'ENSEMBLE	A1

Article	Libellé	01	0	1	2	3	4
2183	Matériel de bureau et matériel informatique	0,00	1 528 162,44	405 722,50	4 747,06	203 836,51	0,00
2184	Mobilier	0,00	508 766,43	34 846,57	629 836,35	123 988,29	369 532,15
2188	Autres immobilisations corporelles	0,00	4 297 896,37	744 918,13	172 669,54	746 156,36	346 874,09
2312	Terrains	0,00	233 203,22	770,21	33 920,89	20 106,79	1 369 835,00
2313	Constructions	0,00	3 711 306,63	1 791 714,64	3 533 465,47	33 803 168,44	8 371 181,83
2314	Constructions sur soi d'autrui	0,00	0,00	0,00	0,00	0,00	0,00
2315	Installations, matériel et outillage techniques	0,00	0,00	0,00	0,00	0,00	0,00
2316	Restauration des collections et oeuvres d'art	0,00	0,00	0,00	0,00	1 365 435,12	0,00
2318	Autres immobilisations corporelles en cours	0,00	0,00	0,00	77 279,11	1 752,14	0,00
237	Avances versées sur commandes immobilisations incorporelles	0,00	0,00	0,00	0,00	0,00	0,00
238	Avances versées sur commandes immobilisations corporelles	0,00	1 719 086,00	0,00	0,00	2 165 017,44	504 100,00
274	Prêts	4 500 000,00	0,00	0,00	0,00	0,00	0,00
275	Dépôts et cautionnements versés	35 940,37	0,00	0,00	0,00	0,00	0,00
2764	Créances sur particuliers et autres personnes de droit privé	130 000,00	0,00	0,00	0,00	0,00	0,00
454103	Travaux de sécurité pour le compte de tiers	18 896,80	0,00	0,00	0,00	0,00	0,00
454201	Mise en sécurité & démolition immeuble 35 rue cristofol	52 320,97	0,00	0,00	0,00	0,00	0,00
454203	Travaux de sécurité pour le compte de tiers	74 375,11	0,00	0,00	0,00	0,00	0,00
458107	Construction restructuration ecole centrale château gombert	21 653,88	0,00	0,00	0,00	0,00	0,00
458203	Réalisation du collège pierre puget	561 110,45	0,00	0,00	0,00	0,00	0,00

IV - ANNEXES	IV
PRESENTATION CROISEE PAR FONCTION - VUE D'ENSEMBLE	A1

Article	5	6	7	8	9	TOTAL
2183	0,00	0,00	0,00	0,00	0,00	2 142 468,51
2184	0,00	92 704,93	0,00	0,00	0,00	1 759 674,72
2188	0,00	78 067,78	0,00	322,45	0,00	6 386 904,72
2312	4 020,53	0,00	0,00	2 787 783,66	0,00	4 449 640,30
2313	266 616,65	625 733,47	61 360,62	905 714,09	0,00	53 070 261,84
2314	0,00	0,00	0,00	110 425,32	0,00	110 425,32
2315	0,00	0,00	0,00	7 683 642,56	0,00	7 683 642,56
2316	0,00	0,00	0,00	0,00	0,00	1 365 435,12
2318	0,00	0,00	0,00	45 068,72	0,00	124 099,97
237	0,00	0,00	0,00	50 000,00	0,00	50 000,00
238	0,00	0,00	0,00	0,00	0,00	4 388 203,44
274	0,00	0,00	0,00	0,00	0,00	4 500 000,00
275	0,00	0,00	0,00	0,00	0,00	35 940,37
2764	0,00	0,00	0,00	0,00	0,00	130 000,00
454103	0,00	0,00	0,00	0,00	0,00	18 896,80
454201	0,00	0,00	0,00	0,00	0,00	52 320,97
454203	0,00	0,00	0,00	0,00	0,00	74 375,11
458107	0,00	0,00	0,00	0,00	0,00	21 653,88
458203	0,00	0,00	0,00	0,00	0,00	561 110,45

IV - ANNEXES							IV
PRESENTATION CROISEE PAR FONCTION - VUE D'ENSEMBLE							A1

Article	Libellé	01	0	1	2	3	4
RECETTES							
Total recettes réelles investissement		398 854 168,42	73 728,96	691 010,85	4 271 832,36	6 282 013,36	1 922 891,69
10222	F.c.t.v.a.	20 310 423,07	0,00	0,00	0,00	0,00	0,00
10251	Dons et legs en capital	4 000,00	0,00	0,00	0,00	0,00	0,00
1068	Excédents de fonctionnement capitalisés	107 769 000,00	0,00	0,00	0,00	0,00	0,00
1311	Subventions équipement transférables état et établissements nationaux	0,00	0,00	38 256,00	0,00	0,00	0,00
13151	Subventions d'équipement transférables groupement de collectivités.gfp de rattachement	0,00	13 728,96	0,00	0,00	0,00	0,00
1318	Subventions d'équipement transférables autres	0,00	0,00	652 705,07	0,00	1 000 000,00	0,00
1321	Subventions équipement non transférables état et établissements nationaux	0,00	0,00	0,00	1 353 344,36	2 908 010,74	589 520,16
1322	Subventions d'équipement non transférables régions	0,00	0,00	0,00	982 200,00	1 620 047,62	286 250,12
1323	Subventions d'équipement non transférables départements	0,00	60 000,00	0,00	1 936 288,00	525 934,00	49 776,00
13258	Subventions équipement non transférables groupement de collectivités autres groupements	0,00	0,00	0,00	0,00	0,00	533 519,98
1328	Subventions d'équipement non transférables autres	0,00	0,00	0,00	0,00	228 021,00	309 874,30
163	Emprunts obligataires	150 000 000,00	0,00	0,00	0,00	0,00	0,00
1641	Emprunts en euros	56 440 000,00	0,00	0,00	0,00	0,00	0,00
16449	Opérations afférentes option tirage sur ligne de trésorerie	53 561 543,43	0,00	0,00	0,00	0,00	0,00
165	Dépôts et cautionnements reçus	26 944,14	0,00	0,00	0,00	0,00	0,00
2031	Frais d'études	0,00	0,00	0,00	0,00	0,00	148 500,00
20422	Pers droit privé : bâtiments et installations	0,00	0,00	0,00	0,00	0,00	0,00
2115	Terrains bâtis	0,00	0,00	0,00	0,00	0,00	0,00

IV - ANNEXES	IV
PRESENTATION CROISEE PAR FONCTION - VUE D'ENSEMBLE	A1

Article	5	6	7	8	9	TOTAL
RECETTES						
	621 460,80	817 237,12	286 750,00	3 953 848,80	0,00	417 774 942,36
10222	0,00	0,00	0,00	0,00	0,00	20 310 423,07
10251	0,00	0,00	0,00	0,00	0,00	4 000,00
1068	0,00	0,00	0,00	0,00	0,00	107 769 000,00
1311	0,00	0,00	0,00	0,00	0,00	38 256,00
13151	0,00	0,00	0,00	0,00	0,00	13 728,96
1318	0,00	0,00	0,00	0,00	0,00	1 652 705,07
1321	572 347,85	29 600,00	286 750,00	249 760,13	0,00	5 989 333,24
1322	0,00	0,00	0,00	775 453,95	0,00	3 663 951,69
1323	0,00	98 674,00	0,00	740 424,38	0,00	3 411 096,38
13258	24 029,35	103 712,12	0,00	10 123,59	0,00	671 385,04
1328	25 083,60	585 251,00	0,00	0,00	0,00	1 148 229,90
163	0,00	0,00	0,00	0,00	0,00	150 000 000,00
1641	0,00	0,00	0,00	0,00	0,00	56 440 000,00
16449	0,00	0,00	0,00	0,00	0,00	53 561 543,43
165	0,00	0,00	0,00	0,00	0,00	26 944,14
2031	0,00	0,00	0,00	3 690,00	0,00	152 190,00
20422	0,00	0,00	0,00	2 173 040,83	0,00	2 173 040,83
2115	0,00	0,00	0,00	1 355,92	0,00	1 355,92

IV - ANNEXES	IV
PRESENTATION CROISEE PAR FONCTION - VUE D'ENSEMBLE	A1

Article	Libellé	01	0	1	2	3	4
2313	Constructions	0,00	0,00	49,78	0,00	0,00	5 451,13
276351	Créances sur groupement de collectivités à fiscalité propre	8 471 122,22	0,00	0,00	0,00	0,00	0,00
27638	Autres établissements publics	137 801,56	0,00	0,00	0,00	0,00	0,00
2764	Créances sur particuliers et autres personnes de droit privé	1 833 334,00	0,00	0,00	0,00	0,00	0,00
458205	Nécropole des vaudrans caveaux	300 000,00	0,00	0,00	0,00	0,00	0,00

FONCTIONNEMENT

DEPENSES							
Total dépenses réelles fonctionnement		78 595 106,12	242 088 518,56	125 553 569,88	139 351 071,06	95 167 830,26	49 479 655,38
6042	Achats de prestations de services (autres que terrains à aménager)	0,00	0,00	0,00	718 483,44	227 264,85	640 211,66
60611	Eau et assainissement	0,00	378 649,19	150 564,93	756 654,45	106 407,39	791 383,46
60612	Énergie - électricité	0,00	2 369 151,44	1 290 534,21	6 221 900,28	1 845 610,77	4 199 373,09
60621	Combustibles	0,00	147 611,99	45 107,96	27 247,45	4 921,00	22 225,25
60622	Carburants	0,00	2 345 762,52	857 183,81	0,00	0,00	0,00
60623	Alimentation	0,00	19 012,80	2 552 003,74	379,56	1 697,68	101 962,34
60628	Autres fournitures non stockées	0,00	0,00	149 814,68	22 596,03	0,00	339,72
60631	Fournitures d'entretien	0,00	207 857,04	80 629,74	389 747,90	0,00	31 420,62
60632	Fournitures de petit équipement	0,00	761 966,69	1 127 290,48	209 682,21	55 481,86	251 745,46
60636	Vêtements de travail	0,00	999 326,98	454 837,45	466,97	0,00	0,00
6064	Fournitures administratives	0,00	269 233,10	85 120,45	0,00	0,00	0,00
6065	Livres, disques, cassettes...(bibliothèques et médiathèques)	0,00	101,54	0,00	8 333,93	842 879,02	0,00

IV - ANNEXES	IV
PRESENTATION CROISEE PAR FONCTION - VUE D'ENSEMBLE	A1

Article	5	6	7	8	9	TOTAL
2313	0,00	0,00	0,00	0,00	0,00	5 500,91
276351	0,00	0,00	0,00	0,00	0,00	8 471 122,22
27638	0,00	0,00	0,00	0,00	0,00	137 801,56
2764	0,00	0,00	0,00	0,00	0,00	1 833 334,00
458205	0,00	0,00	0,00	0,00	0,00	300 000,00

FONCTIONNEMENT

DEPENSES						
	53 869 772,82	64 423 549,56	887 356,73	74 503 678,80	14 660 078,12	938 580 187,29
6042	0,00	95 863,07	0,00	0,00	0,00	1 681 823,02
60611	168 873,46	0,00	42 897,30	849 602,83	0,00	3 245 033,01
60612	11 763,77	635 801,29	0,00	3 694 125,12	0,00	20 268 259,97
60621	7 190,91	12 667,57	0,00	0,00	0,00	266 972,13
60622	0,00	0,00	0,00	0,00	0,00	3 202 946,33
60623	0,00	14 128,13	0,00	0,00	0,00	2 689 184,25
60628	229 886,04	6 586,93	0,00	0,00	0,00	409 223,40
60631	0,00	100 235,50	0,00	0,00	0,00	809 890,80
60632	3 173,15	266 132,70	0,00	42 027,17	0,00	2 717 499,72
60636	0,00	0,00	0,00	0,00	0,00	1 454 631,40
6064	0,00	0,00	0,00	0,00	0,00	354 353,55
6065	0,00	0,00	0,00	1 699,08	0,00	853 013,57

IV - ANNEXES	IV
PRESENTATION CROISEE PAR FONCTION - VUE D'ENSEMBLE	A1

Article	Libellé	01	0	1	2	3	4
6067	Fournitures scolaires	0,00	0,00	0,00	2 788 491,75	3 966,56	0,00
6068	Autres matières et fournitures	0,00	1 490 896,35	514 125,11	244 485,23	338 477,93	221 477,81
611	Contrats de prestations de services avec des entreprises	0,00	0,00	2 607 905,15	0,00	2 130,30	0,00
6132	Locations immobilières	0,00	8 597 125,92	1 400 354,40	103 642,05	1 668 998,87	328 662,20
6135	Locations mobilières	0,00	674 569,13	408 662,07	1 585,87	294 987,15	85 492,77
614	Charges locatives et de copropriété	0,00	1 078 450,10	441 594,19	86 710,79	1 126 876,80	70 439,77
61521	Entretien et réparations sur terrains	0,00	159 178,18	2 323,81	426 332,65	5 520,30	256 124,69
61522	Entretien et réparation sur bâtiments	0,00	700 200,92	140 409,28	1 646 010,32	459 821,32	485 440,48
61523	Entretien et réparation sur voies et réseaux	0,00	61 311,36	111 121,88	162 122,93	11 548,19	38 235,96
61551	Entretien et réparations sur matériel roulant	0,00	340 965,32	209 044,57	0,00	0,00	0,00
61558	Entretien et réparations sur autres biens mobiliers	0,00	153 455,55	376 942,45	52 300,59	62 158,53	43 095,69
6156	Maintenance	0,00	4 450 358,15	829 034,93	1 293 685,74	469 531,54	271 634,25
616	Primes d'assurance	0,00	1 169 412,50	294 803,24	0,00	0,00	0,00
617	Études et recherches	0,00	103 728,86	0,00	5 385,18	1 603,46	0,00
6182	Documentation générale et technique	0,00	193 576,80	22 393,54	255,74	399 723,09	0,00
6184	Versements à des organismes de formation	0,00	1 004 862,17	181 476,65	0,00	0,00	0,00
6188	Autres frais divers	0,00	245 988,89	13 540,55	0,00	32 540,84	0,00
6218	Autre personnel extérieur	0,00	0,00	78 209 992,07	1 014 022,30	0,00	0,00
6225	Indemnités au comptable et aux régisseurs	0,00	0,00	220,00	0,00	0,00	0,00

IV - ANNEXES	IV
PRESENTATION CROISEE PAR FONCTION - VUE D'ENSEMBLE	A1

Article	5	6	7	8	9	TOTAL
6067	0,00	0,00	0,00	0,00	0,00	2 792 458,31
6068	9 422,34	131 411,37	0,00	258 059,99	0,00	3 208 356,13
611	0,00	0,00	0,00	4 539 090,49	0,00	7 149 125,94
6132	88 457,47	11 460,00	52 775,98	1 257 452,68	1 224 064,26	14 732 993,83
6135	6 815,27	11 906,34	0,00	105 822,70	4 222,84	1 594 064,14
614	38 468,80	9 258,70	309 143,73	977 186,54	568 150,70	4 706 280,12
61521	1 414,87	62 795,63	9 212,23	2 244 012,92	0,00	3 166 915,28
61522	12 809,13	244 389,78	204 691,68	12 920,35	28 786,78	3 935 480,04
61523	822,23	9 211,74	10 009,43	1 164 982,14	0,00	1 569 365,86
61551	0,00	0,00	0,00	0,00	0,00	550 009,89
61558	0,00	8 878,53	0,00	87 336,19	0,00	784 167,53
6156	4 700,70	144 344,00	0,00	64 116,67	765,44	7 528 171,42
616	0,00	1 290,00	0,00	0,00	0,00	1 465 505,74
617	94 272,04	0,00	0,00	195 722,32	124 455,76	525 167,62
6182	0,00	460,46	0,00	0,00	0,00	616 409,63
6184	0,00	0,00	0,00	0,00	201 797,22	1 388 136,04
6188	0,00	0,00	0,00	2 427,88	6 129,98	300 628,14
6218	0,00	0,00	0,00	0,00	0,00	79 224 014,37
6225	0,00	0,00	0,00	0,00	0,00	220,00

IV - ANNEXES							IV
PRESENTATION CROISEE PAR FONCTION - VUE D'ENSEMBLE							A1

Article	Libellé	01	0	1	2	3	4
6226	Honoraires	0,00	644 665,61	222 676,03	4 186,00	73 204,47	230,00
6227	Frais d'actes et de contentieux	0,00	70 363,05	0,00	0,00	0,00	300,01
6228	Rémunérations diverses d'intermédiaires et honoraires	0,00	4 731 111,01	459 782,55	256 470,46	746 859,72	1 012 404,44
6231	Annonces et insertions	0,00	2 554 019,51	0,00	0,00	51 102,96	0,00
6232	Fêtes et cérémonies	0,00	614 623,98	0,00	0,00	0,00	0,00
6233	Foires et expositions	0,00	505 671,41	0,00	0,00	1 140 980,77	0,00
6236	Catalogues et imprimés	0,00	267 895,10	0,00	0,00	105 660,50	0,00
6238	Frais divers de publicité, publications et relations publiques	0,00	566 762,08	22 369,56	5 709,17	60 341,59	348 351,01
6241	Transports de biens	0,00	342 552,22	0,00	252 610,09	272 122,13	0,00
6247	Transports collectifs	0,00	1 832,00	11 000,00	832 737,04	0,00	73 685,97
6248	Frais de transports divers	0,00	35 908,27	127 296,86	2 514,40	0,00	2 445,00
6251	Voyages et déplacements	0,00	29 826,12	0,00	0,00	0,00	0,00
6255	Frais de déménagement	0,00	3 544,25	0,00	0,00	0,00	0,00
6256	Missions	0,00	385 660,00	222 556,24	0,00	1 435,08	0,00
6257	Réceptions	0,00	485 655,59	0,00	0,00	9 680,76	986,92
6261	Frais d'affranchissement	0,00	906 376,75	23,00	0,00	339,58	10,08
6262	Frais de télécommunications	0,00	3 077 050,32	3 081,19	0,00	0,00	0,00
627	Services bancaires et assimilés	620 684,73	1 459,46	2 390,54	0,00	4 068,28	404,60
6281	Concours divers (cotisations...)	0,00	441 214,68	16 518,00	0,00	33 027,98	2 010,00

IV - ANNEXES	IV
PRESENTATION CROISEE PAR FONCTION - VUE D'ENSEMBLE	A1

Article	5	6	7	8	9	TOTAL
6226	0,00	0,00	0,00	93 834,80	0,00	1 038 796,91
6227	0,00	0,00	0,00	8 038,80	0,00	78 701,86
6228	295 508,91	1 805 504,00	5 539,68	1 210 226,31	219 686,95	10 743 094,03
6231	0,00	0,00	0,00	5 623,16	0,00	2 610 745,63
6232	0,00	0,00	0,00	0,00	0,00	614 623,98
6233	0,00	0,00	0,00	0,00	267 254,95	1 913 907,13
6236	0,00	0,00	0,00	0,00	0,00	373 555,60
6238	45 155,61	83 864,16	0,00	0,00	121 694,02	1 254 247,20
6241	0,00	0,00	0,00	12 256,61	0,00	879 541,05
6247	7 212 294,40	9 406 051,22	0,00	33 923,75	0,00	17 571 524,38
6248	0,00	0,00	0,00	0,00	0,00	168 164,53
6251	0,00	0,00	0,00	0,00	0,00	29 826,12
6255	0,00	0,00	0,00	0,00	0,00	3 544,25
6256	0,00	0,00	0,00	0,00	11 549,40	621 200,72
6257	0,00	0,00	0,00	0,00	3 796,21	500 119,48
6261	0,00	0,00	0,00	0,00	0,00	906 749,41
6262	0,00	0,00	0,00	0,00	0,00	3 080 131,51
627	7,50	10 311,76	0,00	5,66	0,00	639 332,53
6281	8 538,00	0,00	0,00	27 796,93	105 564,70	634 670,29

IV - ANNEXES	IV
PRESENTATION CROISEE PAR FONCTION - VUE D'ENSEMBLE	A1

Article	Libellé	01	0	1	2	3	4
6282	Frais de gardiennage (églises, forêts et bois communaux ..)	0,00	11 418 202,70	0,00	0,00	4 028,69	0,00
6283	Frais de nettoyage des locaux	0,00	2 718 533,83	21 459,36	2 197,67	99 500,62	436 398,37
62841	Redevances d'archéologie préventive	0,00	9 838,00	0,00	0,00	0,00	0,00
62872	Remboursements aux budgets annexes et aux régies municipales	0,00	151 562,06	0,00	0,00	0,00	0,00
62876	Remboursements de frais au gfp de rattachement	0,00	7 821,67	0,00	0,00	0,00	0,00
62878	Remboursements de frais à d'autres organismes	0,00	0,00	0,00	0,00	0,00	0,00
6288	Autres services extérieurs	0,00	21 031,60	260 784,82	27,50	5 981,98	13 455,00
6331	Versement de transport	6 573,66	1 738 155,32	314 193,21	1 087 743,28	583 042,53	283 761,10
6332	Cotisations versées au f.n.a.l.	1 643,21	434 421,42	78 540,10	271 931,88	143 634,99	71 872,78
6336	Cotisations au centre national et aux centres de gestion de la fonction publique territoriale	2 958,25	782 178,71	127 893,70	489 496,90	199 503,62	110 867,74
6338	Autres impôts, taxes et versements assimilés sur rémunérations	0,00	1 094,00	0,00	0,00	12 423,00	128,00
63512	Taxes foncières	3 292 566,48	0,00	0,00	0,00	0,00	0,00
63513	Autres impôts locaux	70 644,00	0,00	0,00	0,00	0,00	0,00
6353	Impôts indirects	10 558,00	0,00	0,00	0,00	18 746,00	0,00
6354	Droits d'enregistrement et de timbre	0,00	350,00	3 920,00	0,00	0,00	0,00
6355	Taxes et impôts sur les véhicules	0,00	6 015,50	2 444,77	0,00	0,00	0,00
637	Autres impôts, taxes et versements assimilés (autres organismes)	0,00	327,96	0,00	0,00	11 378,13	518,08
64111	Personnel titulaire rémunération principale	272 668,15	78 448 672,20	13 643 933,43	52 863 726,43	20 672 056,53	11 968 564,99
64112	Nbi, supplément familial de traitement et indemnités de résidence	13 478,17	4 542 579,14	880 722,04	3 729 279,16	1 178 520,49	811 503,57

IV - ANNEXES	IV
PRESENTATION CROISEE PAR FONCTION - VUE D'ENSEMBLE	A1

Article	5	6	7	8	9	TOTAL
6282	0,00	0,00	0,00	0,00	0,00	11 422 231,39
6283	0,00	0,00	0,00	27 411,78	0,00	3 305 501,63
62841	0,00	0,00	0,00	0,00	0,00	9 838,00
62872	0,00	0,00	0,00	0,00	100 572,92	252 134,98
62876	0,00	0,00	0,00	0,00	0,00	7 821,67
62878	0,00	0,00	0,00	17 129 142,95	0,00	17 129 142,95
6288	0,00	0,00	0,00	0,00	0,00	301 280,90
6331	168 199,53	464 618,87	0,00	333 994,86	27 115,20	5 007 397,56
6332	42 047,04	116 148,46	0,00	83 478,56	6 778,46	1 250 496,90
6336	49 837,29	207 667,84	0,00	150 298,97	12 201,71	2 132 904,73
6338	0,00	0,00	0,00	0,00	0,00	13 645,00
63512	0,00	0,00	0,00	0,00	0,00	3 292 566,48
63513	0,00	0,00	0,00	0,00	0,00	70 644,00
6353	0,00	0,00	0,00	0,00	0,00	29 304,00
6354	0,00	0,00	0,00	0,00	0,00	4 270,00
6355	0,00	0,00	0,00	0,00	0,00	8 460,27
637	0,00	0,00	0,00	0,00	0,00	12 224,17
64111	5 175 870,42	22 446 299,78	0,00	15 993 161,76	1 148 885,01	222 633 838,70
64112	309 697,38	1 560 261,54	0,00	841 426,46	81 406,15	13 948 874,10

IV - ANNEXES	IV
PRESENTATION CROISEE PAR FONCTION - VUE D'ENSEMBLE	A1

Article	Libellé	01	0	1	2	3	4
64118	Personnel titulaire autres indemnités	93 859,71	23 968 426,28	5 987 449,67	10 145 454,74	5 149 715,91	2 647 685,89
64131	Rémunération du personnel non titulaire	45 669,84	6 931 865,61	1 715 911,58	1 094 420,68	10 224 225,91	2 083 250,16
64136	Personnel non titulaire indemnités de préavis et de licenciement	0,00	0,00	0,00	0,00	30 430,80	0,00
64138	Personnel non titulaire autres indemnités	10 398,61	1 296 086,03	309 784,92	114 288,88	480 696,65	76 646,91
6417	Rémunération des apprentis	0,00	145 408,83	0,00	0,00	35 599,78	4 587,44
6451	Cotisations à l'u.r.s.s.a.f.	62 512,40	15 996 290,28	2 906 871,61	9 539 449,03	5 977 623,32	2 718 597,26
6453	Cotisations aux caisses de retraites	85 384,75	23 783 088,15	4 159 618,43	15 726 702,42	6 619 866,67	3 648 322,72
6454	Cotisations aux a.s.s.e.d.i.c	0,00	771,75	0,00	0,00	140 348,00	5 217,00
6456	Versement au f.n.c du supplément familial	0,00	1 038 945,00	0,00	0,00	0,00	0,00
6457	Cotisations sociales liées à l'apprentissage	0,00	9 716,75	0,00	0,00	2 412,37	299,41
6458	Cotisations aux autres organismes sociaux	2 365,06	638 638,45	90 742,99	336 875,84	464 308,84	112 397,58
64731	Allocations de chômage versées directement	0,00	322 721,15	0,00	0,00	111 860,37	112 634,67
6475	Médecine du travail, pharmacie	0,00	760 911,85	198 537,99	0,00	0,00	0,00
6488	Autres charges	0,00	14 379 332,88	96 158,18	6 117,49	11 425,52	2 041,47
651	Redevances pour concessions, brevets, licences, procédés, logiciels, droits et valeurs similaires	0,00	46 707,85	0,00	0,00	384 931,46	2 369,63
6531	Indemnités aux maires, adjoints et conseillers	0,00	4 613 232,91	0,00	0,00	0,00	0,00
6532	Frais de mission des maires, adjoints et conseillers	0,00	54 547,04	0,00	0,00	0,00	0,00
6533	Cotisations de retraite des élus	0,00	405 580,54	0,00	0,00	0,00	0,00
6534	Cotisations de sécurité sociale pour les élus - part patronale	0,00	29 945,02	0,00	0,00	0,00	0,00

IV - ANNEXES	IV
PRESENTATION CROISEE PAR FONCTION - VUE D'ENSEMBLE	A1

Article	5	6	7	8	9	TOTAL
64118	1 336 750,68	5 508 969,90	0,00	4 918 974,93	380 059,88	60 137 347,59
64131	4 726 836,37	380 847,21	0,00	471 298,31	143 318,46	27 817 644,13
64136	0,00	0,00	0,00	0,00	0,00	30 430,80
64138	59 250,97	32 105,49	0,00	95 235,14	37 779,31	2 512 272,91
6417	0,00	333 297,53	0,00	153 663,45	0,00	672 557,03
6451	1 866 854,92	4 055 350,83	0,00	2 955 029,56	255 436,56	46 334 015,77
6453	1 727 899,51	6 654 194,83	0,00	4 728 446,80	346 620,65	67 480 144,93
6454	0,00	0,00	0,00	0,00	0,00	146 336,75
6456	0,00	0,00	0,00	0,00	0,00	1 038 945,00
6457	0,00	22 369,58	0,00	10 078,77	0,00	44 876,88
6458	35 490,90	107 633,35	0,00	106 719,03	6 723,43	1 901 895,47
64731	241 100,90	0,00	0,00	0,00	0,00	788 317,09
6475	0,00	0,00	0,00	0,00	0,00	959 449,84
6488	18 283,66	3 541,04	0,00	1 855 878,48	412,56	16 373 191,28
651	0,00	2 597,90	0,00	0,00	2 392,00	438 998,84
6531	0,00	0,00	0,00	0,00	0,00	4 613 232,91
6532	0,00	0,00	0,00	0,00	0,00	54 547,04
6533	0,00	0,00	0,00	0,00	0,00	405 580,54
6534	0,00	0,00	0,00	0,00	0,00	29 945,02

IV - ANNEXES	IV
PRESENTATION CROISEE PAR FONCTION - VUE D'ENSEMBLE	A1

Article	Libellé	01	0	1	2	3	4
6535	Formation des maires, adjoints et conseillers	0,00	88 127,35	0,00	0,00	0,00	0,00
6536	Frais de représentation du maire	0,00	38 438,86	0,00	0,00	0,00	0,00
6541	Créances admises en non valeur	1 132 689,03	0,00	0,00	0,00	0,00	0,00
6554	Contributions aux organismes de regroupement	0,00	0,00	0,00	0,00	0,00	0,00
6556	Indemnités de logement aux instituteurs	0,00	0,00	0,00	29 912,01	0,00	0,00
6558	Autres contributions obligatoires	0,00	6 674,90	0,00	10 325 640,84	0,00	0,00
6561	Frais de personnel	597 511,81	0,00	0,00	0,00	0,00	0,00
6562	Matériel, équipement et fournitures	46 636,46	0,00	0,00	0,00	0,00	0,00
65731	Subventions de fonctionnement à l' état	0,00	0,00	0,00	0,00	0,00	0,00
657341	Subventions de fonctionnement aux communes membres du gfp	0,00	0,00	0,00	22 136,88	0,00	0,00
657361	Subventions de fonctionnement aux établissements et services rattachés - caisse des écoles	0,00	0,00	0,00	1 705 950,00	0,00	0,00
657362	Subventions de fonctionnement aux établissements et services rattachés - ccas	0,00	0,00	0,00	0,00	0,00	0,00
65737	Subventions de fonctionnement aux autres établissements publics locaux	112 274,20	0,00	104 485,00	0,00	10 000,00	0,00
65738	Subventions de fonctionnement aux autres organismes publics	0,00	11 500,00	0,00	3 665 407,34	486 090,00	0,00
6574	Subventions de fonctionnement aux associations et autres personnes de droit privé	0,00	2 087 181,00	34 004,00	2 035 190,90	27 167 703,00	6 767 001,92
658	Charges diverses de la gestion courante	0,00	17 889,44	0,00	0,00	6 537,02	0,00
66111	Intérêts réglés à l'échéance	55 172 251,10	0,00	0,00	0,00	0,00	0,00
66112	Intérêts - rattachements des icne	1 768 722,88	0,00	0,00	0,00	0,00	0,00
6615	Intérêts des comptes courants et de dépôts créditeurs	230 815,90	0,00	0,00	0,00	0,00	0,00

IV - ANNEXES	IV
PRESENTATION CROISEE PAR FONCTION - VUE D'ENSEMBLE	A1

Article	5	6	7	8	9	TOTAL
6535	0,00	0,00	0,00	0,00	0,00	88 127,35
6536	0,00	0,00	0,00	0,00	0,00	38 438,86
6541	0,00	0,00	0,00	0,00	0,00	1 132 689,03
6554	0,00	0,00	0,00	50 972,00	0,00	50 972,00
6556	0,00	0,00	0,00	0,00	0,00	29 912,01
6558	0,00	0,00	0,00	0,00	0,00	10 332 315,74
6561	0,00	0,00	0,00	0,00	0,00	597 511,81
6562	0,00	0,00	0,00	0,00	0,00	46 636,46
65731	0,00	0,00	0,00	21 857,00	0,00	21 857,00
657341	0,00	0,00	0,00	0,00	0,00	22 136,88
657361	0,00	0,00	0,00	0,00	0,00	1 705 950,00
657362	9 960 051,00	0,00	0,00	0,00	0,00	9 960 051,00
65737	0,00	0,00	105 024,89	40 000,00	0,00	371 784,09
65738	6 187 526,00	0,00	148 061,81	3 245 055,64	3 911 738,95	17 655 379,74
6574	8 872 854,85	7 815 179,00	0,00	3 376 536,90	4 733 141,35	62 888 792,92
658	0,00	0,00	0,00	0,00	0,00	24 426,46
66111	0,00	0,00	0,00	0,00	0,00	55 172 251,10
66112	0,00	0,00	0,00	0,00	0,00	1 768 722,88
6615	0,00	0,00	0,00	0,00	0,00	230 815,90

IV - ANNEXES	IV
PRESENTATION CROISEE PAR FONCTION - VUE D'ENSEMBLE	A1

Article	Libellé	01	0	1	2	3	4
668	Autres charges financières	789 014,91	0,00	0,00	0,00	0,00	0,00
6711	Intérêts moratoires et pénalités sur marchés	3 989,32	0,00	0,00	0,00	0,00	0,00
6712	Amendes fiscales et pénales	0,00	90,00	0,00	0,00	0,00	0,00
6713	Secours et dots	0,00	0,00	0,00	0,00	0,00	0,00
6714	Bourses et prix	0,00	10 000,00	0,00	0,00	15 045,00	0,00
6718	Autres charges exceptionnelles sur opérations de gestion	11 591,28	1 513 173,05	1 359,05	2 716 044,65	1 093,49	34 012,14
673	Titres annulés (sur exercices antérieurs)	1 457 657,35	617,00	0,00	0,00	0,00	0,00
67441	Subventions exceptionnelles aux budgets annexes et aux régies dotées de la seule autonomie financière	0,00	0,00	0,00	0,00	0,00	8 287 428,30
67443	Subventions exceptionnelles aux fermiers et aux concessionnaires	0,00	0,00	970 029,72	5 908 326,02	4 454 880,63	0,00
6748	Autres subventions exceptionnelles	0,00	0,00	0,00	0,00	0,00	0,00
678	Autres charges exceptionnelles	19 001,86	22 881,58	0,00	0,00	3 247,67	0,00
7391172	Dégrèvement de taxe d'habitation sur les logements vacants	194 917,00	0,00	0,00	0,00	0,00	0,00
748719	Dotations d'animation locale versée	278 884,00	0,00	0,00	0,00	0,00	0,00
748729	Dotations de gestion locale versée	12 187 184,00	0,00	0,00	0,00	0,00	0,00

RECETTES							
Total recettes réelles fonctionnement		975 237 952,33	28 305 825,75	35 449 865,10	1 562 228,14	5 819 804,94	5 790 917,94
6096	Rabais, remises et ristournes obtenus sur achats d'approvisionnements non stockés	0,00	15 371,08	0,00	0,00	0,00	0,00
619	Rabais, remises et ristournes obtenus sur services extérieurs	0,00	11 351,98	0,00	1 316,45	0,00	0,00
629	Rabais, remises et ristournes obtenus sur autres services extérieurs	0,00	30 420,95	0,00	0,00	0,00	0,00

IV - ANNEXES	IV
PRESENTATION CROISEE PAR FONCTION - VUE D'ENSEMBLE	A1

Article	5	6	7	8	9	TOTAL
668	0,00	0,00	0,00	0,00	0,00	789 014,91
6711	0,00	0,00	0,00	0,00	0,00	3 989,32
6712	0,00	0,00	0,00	0,00	0,00	90,00
6713	47 210,80	0,00	0,00	0,00	0,00	47 210,80
6714	0,00	0,00	0,00	0,00	300 000,00	325 045,00
6718	1 142,50	474,00	0,00	663,75	1 576,31	4 281 130,22
673	0,00	0,00	0,00	0,00	0,00	1 458 274,35
67441	0,00	0,00	0,00	0,00	0,00	8 287 428,30
67443	4 803 293,50	0,00	0,00	108 435,61	0,00	16 244 965,48
6748	0,00	0,00	0,00	0,00	276 000,00	276 000,00
678	0,00	1 639 439,53	0,00	917 627,00	0,00	2 602 197,64
7391172	0,00	0,00	0,00	0,00	0,00	194 917,00
748719	0,00	0,00	0,00	0,00	0,00	278 884,00
748729	0,00	0,00	0,00	0,00	0,00	12 187 184,00

RECETTES						
	6 385 485,48	33 599 910,16	5 119 904,03	8 873 648,18	2 857 646,62	1 109 003 188,67
6096	0,00	0,00	0,00	5 798,30	0,00	21 169,38
619	0,00	0,00	0,00	0,00	0,00	12 668,43
629	0,00	0,00	0,00	0,00	450,00	30 870,95

IV - ANNEXES	IV
PRESENTATION CROISEE PAR FONCTION - VUE D'ENSEMBLE	A1

Article	Libellé	01	0	1	2	3	4
6419	Remboursements sur rémunérations du personnel	0,00	710 227,62	5 889,08	0,00	5 767,22	9 327,93
6459	Remboursements sur charges de sécurité sociale et de prévoyance	0,00	58 893,85	15,16	0,00	0,00	0,00
6479	Remboursements sur autres charges sociales	0,00	708,58	0,00	0,00	675,36	0,00
70311	Concession dans les cimetières (produit net)	0,00	1 910 488,15	0,00	0,00	0,00	0,00
70321	Droits de stationnement et de location sur la voie publique	0,00	0,00	0,00	0,00	0,00	30 132,14
70323	Redevance d'occupation du domaine public communal	0,00	6 572 845,55	0,00	0,00	0,00	0,00
70328	Autres droits de stationnement et de location	0,00	0,00	0,00	0,00	0,00	0,00
7035	Locations de droits de chasse et de pêche	0,00	0,00	0,00	0,00	0,00	0,00
70388	Autres redevances et recettes diverses	0,00	0,00	3 194 949,72	0,00	0,00	0,00
704	Travaux	0,00	0,00	0,00	0,00	2 898,80	0,00
70613	Abonnement ou redevance pour enlèvement des déchets industriels et commerciaux	0,00	0,00	0,00	0,00	0,00	0,00
7062	Redevances et droits des services à caractère culturel	0,00	0,00	0,00	0,00	3 356 122,37	0,00
70631	Redevances et droits des services à caractère sportif	0,00	0,00	0,00	16 205,50	0,00	774 043,65
7066	Redevances et droits des services à caractère social	0,00	79 075,30	0,00	265 263,46	0,00	168 794,13
7067	Redevances et droits des services périscolaires et d'enseignement	0,00	0,00	0,00	27 553,66	0,00	0,00
70688	Autres prestations de services	0,00	308 412,14	624 000,23	19 656,86	17 628,79	54 782,00
7078	Autres ventes de marchandises	0,00	10 368,00	81 041,28	0,00	656,50	0,00
7083	Locations diverses (autres qu'immeubles)	0,00	0,00	0,00	0,00	126 717,18	25 295,05
70848	Mise à disposition de personnel facturée aux autres organismes	0,00	4 243 988,50	0,00	0,00	0,00	0,00

IV - ANNEXES	IV
PRESENTATION CROISEE PAR FONCTION - VUE D'ENSEMBLE	A1

Article	5	6	7	8	9	TOTAL
6419	28 923,49	1 897,92	0,00	22,73	319,58	762 375,57
6459	0,00	0,00	0,00	8,92	0,00	58 917,93
6479	354,25	0,00	0,00	0,00	0,00	1 738,19
70311	0,00	0,00	0,00	0,00	0,00	1 910 488,15
70321	0,00	0,00	0,00	5 583 452,21	0,00	5 613 584,35
70323	0,00	0,00	0,00	0,00	0,00	6 572 845,55
70328	0,00	0,00	0,00	536 091,57	0,00	536 091,57
7035	0,00	0,00	0,00	12 770,00	0,00	12 770,00
70388	0,00	0,00	0,00	0,00	0,00	3 194 949,72
704	48 326,28	0,00	0,00	0,00	0,00	51 225,08
70613	0,00	0,00	0,00	3 478,02	0,00	3 478,02
7062	0,00	0,00	0,00	0,00	0,00	3 356 122,37
70631	0,00	0,00	0,00	0,00	0,00	790 249,15
7066	1 792 413,48	9 745 094,72	0,00	2 395,00	0,00	12 053 036,09
7067	0,00	0,00	0,00	0,00	0,00	27 553,66
70688	205 340,00	0,00	0,00	17 361,50	0,00	1 247 181,52
7078	0,00	0,00	0,00	0,00	0,00	92 065,78
7083	0,00	0,00	0,00	0,00	0,00	152 012,23
70848	0,00	0,00	0,00	0,00	0,00	4 243 988,50

IV - ANNEXES							IV
PRESENTATION CROISEE PAR FONCTION - VUE D'ENSEMBLE							A1

Article	Libellé	01	0	1	2	3	4
70872	Remboursements de frais par les budgets annexes et les régies municipales	0,00	69 221,61	0,00	0,00	0,00	0,00
70876	Remboursements de frais par le grp de rattachement	0,00	1 305 575,22	0,00	0,00	0,00	0,00
70878	Remboursements de frais par d'autres redevables	0,00	2 019 975,99	1 431 397,21	0,00	0,00	47 048,00
7088	Autres produits d'activités annexes (abonnements et vente ouvrages...)	0,00	47 909,39	0,00	0,00	256 193,62	0,00
73111	Taxes foncières et d'habitation	439 451 470,00	0,00	0,00	0,00	0,00	0,00
7321	Attribution de compensation	157 669 866,00	0,00	0,00	0,00	0,00	0,00
7322	Dotation de solidarité communautaire	6 190 964,00	0,00	0,00	0,00	0,00	0,00
7325	Fonds de péréquation des recettes fiscales communales et intercommunales	2 497 265,00	0,00	0,00	0,00	0,00	0,00
7328	Autres reversements de fiscalité	0,00	0,00	10 000 000,00	0,00	0,00	0,00
7333	Taxes funéraires	0,00	1 386 296,34	0,00	0,00	0,00	0,00
7334	Taxe sur les passagers	0,00	0,00	0,00	0,00	0,00	0,00
7343	Taxe sur les pylônes électriques	0,00	0,00	0,00	0,00	0,00	0,00
7351	Taxe sur l'électricité	14 107 371,95	0,00	0,00	0,00	0,00	0,00
7362	Taxes de séjour	0,00	0,00	0,00	0,00	0,00	0,00
7363	Impôt sur les spectacles	31 350,00	0,00	0,00	0,00	0,00	0,00
7364	Prélèvement sur les produits des jeux dans les casinos	441 847,00	0,00	0,00	0,00	0,00	0,00
7368	Taxe locale sur la publicité extérieure	3 447 747,62	0,00	0,00	0,00	0,00	0,00
7381	Taxe additionnelle aux droits de mutation ou à la taxe de publicité foncière	28 725 448,15	0,00	0,00	0,00	0,00	0,00
7388	Autres taxes diverses	119 313,30	0,00	0,00	0,00	137 748,00	69 937,00

IV - ANNEXES	IV
PRESENTATION CROISEE PAR FONCTION - VUE D'ENSEMBLE	A1

Article	5	6	7	8	9	TOTAL
70872	0,00	0,00	0,00	0,00	168 384,48	237 606,09
70876	0,00	0,00	0,00	469,64	0,00	1 306 044,86
70878	0,00	0,00	0,00	177 850,45	0,00	3 676 271,65
7088	0,00	0,00	0,00	4 491,22	0,00	308 594,23
73111	0,00	0,00	0,00	0,00	0,00	439 451 470,00
7321	0,00	0,00	0,00	0,00	0,00	157 669 866,00
7322	0,00	0,00	0,00	0,00	0,00	6 190 964,00
7325	0,00	0,00	0,00	0,00	0,00	2 497 265,00
7328	0,00	0,00	0,00	0,00	0,00	10 000 000,00
7333	0,00	0,00	0,00	0,00	0,00	1 386 296,34
7334	0,00	0,00	0,00	234 117,92	0,00	234 117,92
7343	0,00	0,00	0,00	148 134,00	0,00	148 134,00
7351	0,00	0,00	0,00	0,00	0,00	14 107 371,95
7362	0,00	0,00	0,00	0,00	2 086 633,98	2 086 633,98
7363	0,00	0,00	0,00	0,00	0,00	31 350,00
7364	0,00	0,00	0,00	0,00	0,00	441 847,00
7368	0,00	0,00	0,00	0,00	0,00	3 447 747,62
7381	0,00	0,00	0,00	0,00	0,00	28 725 448,15
7388	0,00	0,00	0,00	0,00	0,00	326 998,30

IV - ANNEXES	IV
PRESENTATION CROISEE PAR FONCTION - VUE D'ENSEMBLE	A1

Article	Libellé	01	0	1	2	3	4
7411	Dgf - dotation forfaitaire	193 392 642,00	0,00	0,00	0,00	0,00	0,00
74123	Dotation de solidarité urbaine	51 672 896,00	0,00	0,00	0,00	0,00	0,00
74127	Dotation nationale de péréquation	15 199 731,00	0,00	0,00	0,00	0,00	0,00
7413	D.g.f. des permanents syndicaux	73 406,05	0,00	0,00	0,00	0,00	0,00
745	Dotation spéciale au titre des instituteurs	0,00	0,00	0,00	213 408,00	0,00	0,00
746	Dotation générale de décentralisation	0,00	54 017,00	0,00	0,00	0,00	0,00
74718	Autres participations de l'état	0,00	421 703,81	14 865,03	181 609,08	705 410,00	118 593,18
7472	Participation des régions	0,00	0,00	0,00	0,00	0,00	800 000,00
7473	Participations des départements	0,00	0,00	0,00	0,00	0,00	771 287,27
74751	Participations des groupements de collectivités - gfp de rattachement	0,00	0,00	7 091 174,38	0,00	0,00	0,00
7477	Participation du budget communautaire et fonds structurels	0,00	0,00	0,00	0,00	0,00	0,00
7478	Participations d'autres organismes	0,00	40 363,47	1 022 142,61	91 864,00	89 991,17	2 411 994,73
7482	Compensation pour perte de taxe additionnelle aux droits de mutation ou à la taxe de publicité foncière	70 450,00	0,00	0,00	0,00	0,00	0,00
74833	État - compensation au titre de la contribution économique territoriale	7 697 718,00	0,00	0,00	0,00	0,00	0,00
74834	État - compensation au titre des exonérations des taxes foncières	3 712 145,00	0,00	0,00	0,00	0,00	0,00
74835	État - compensation au titre des exonérations de taxe d'habitation	29 638 342,00	0,00	0,00	0,00	0,00	0,00
7484	Dotation de recensement	0,00	189 187,00	0,00	0,00	0,00	0,00
7485	Dotation pour les titres sécurisés	0,00	281 680,00	0,00	0,00	0,00	0,00
752	Revenus des immeubles	0,00	214 323,90	0,00	339 981,43	1 069 168,08	431 650,07

IV - ANNEXES	IV
PRESENTATION CROISEE PAR FONCTION - VUE D'ENSEMBLE	A1

Article	5	6	7	8	9	TOTAL
7411	0,00	0,00	0,00	0,00	0,00	193 392 642,00
74123	0,00	0,00	0,00	0,00	0,00	51 672 896,00
74127	0,00	0,00	0,00	0,00	0,00	15 199 731,00
7413	0,00	0,00	0,00	0,00	0,00	73 406,05
745	0,00	0,00	0,00	0,00	0,00	213 408,00
746	2 831 849,18	0,00	0,00	5 726,00	0,00	2 891 592,18
74718	252 000,00	4 827,20	0,00	18 000,00	0,00	1 717 008,30
7472	0,00	0,00	0,00	6 500,00	0,00	806 500,00
7473	0,00	604 227,00	0,00	0,00	0,00	1 375 514,27
74751	0,00	0,00	0,00	0,00	0,00	7 091 174,38
7477	0,00	0,00	0,00	0,00	229 270,64	229 270,64
7478	1 215 278,27	23 028 697,00	0,00	57 197,00	0,00	27 957 528,25
7482	0,00	0,00	0,00	0,00	0,00	70 450,00
74833	0,00	0,00	0,00	0,00	0,00	7 697 718,00
74834	0,00	0,00	0,00	0,00	0,00	3 712 145,00
74835	0,00	0,00	0,00	0,00	0,00	29 638 342,00
7484	0,00	0,00	0,00	0,00	0,00	189 187,00
7485	0,00	0,00	0,00	0,00	0,00	281 680,00
752	0,00	0,00	5 119 904,03	1 473 471,03	335 117,39	8 983 615,93

IV - ANNEXES	IV
PRESENTATION CROISEE PAR FONCTION - VUE D'ENSEMBLE	A1

Article	Libellé	01	0	1	2	3	4
757	Redevances versées par les fermiers et concessionnaires	110 870,87	77 477,39	0,00	0,00	48 930,83	69 731,43
758	Produits divers de gestion courante	606 162,29	7 345 726,39	11 966 928,31	49 633,49	130,00	7 783,50
761	Produits de participations	99 916,70	0,00	0,00	0,00	0,00	0,00
76232	Produits des autres immobilisations financières - remboursement intérêts emprunts transférés par le gfp de rattachement	1 714 923,32	0,00	0,00	0,00	0,00	0,00
764	Revenus des valeurs mobilières de placement	118 872,84	0,00	0,00	0,00	0,00	0,00
768	Autres produits financiers	381 853,08	0,00	0,00	0,00	0,00	0,00
7713	Libéralités reçues	0,00	0,00	0,00	0,00	0,00	0,00
7714	Recouvrement sur créances admises en non valeur	0,00	82 790,64	0,00	0,00	0,00	0,00
7718	Autres produits exceptionnels sur opérations de gestion	0,00	0,00	0,00	349 596,65	0,00	0,00
775	Produits des cessions d'immobilisations	18 033 150,66	0,00	0,00	0,00	0,00	0,00
7788	Produits exceptionnels divers	32 229,50	817 425,90	17 462,09	6 139,56	1 767,02	517,86

(1) Le croisement par nature est fait au niveau de chacun des articles budgétaires.

IV - ANNEXES	IV
PRESENTATION CROISEE PAR FONCTION - VUE D'ENSEMBLE	A1

Article	5	6	7	8	9	TOTAL
757	0,00	0,00	0,00	6 369,46	0,00	313 379,98
758	0,00	214 866,32	0,00	350 874,82	0,00	20 542 105,12
761	0,00	0,00	0,00	0,00	0,00	99 916,70
76232	0,00	0,00	0,00	0,00	0,00	1 714 923,32
764	0,00	0,00	0,00	0,00	0,00	118 872,84
768	0,00	0,00	0,00	0,00	0,00	381 853,08
7713	1 471,80	0,00	0,00	0,00	0,00	1 471,80
7714	0,00	0,00	0,00	0,00	0,00	82 790,64
7718	0,00	0,00	0,00	0,00	37 470,55	387 067,20
775	0,00	0,00	0,00	0,00	0,00	18 033 150,66
7788	9 528,73	300,00	0,00	229 068,39	0,00	1 114 439,05

(1) Le croisement par nature est fait au niveau de chacun des articles budgétaires.

IV - ANNEXES	IV
ELEMENTS DU BILAN	
PRESENTATION CROISEE PAR FONCTION (1) - DETAIL FONCTIONNEMENT	A 1.1

FONCTION 0

Art. (2)	Libellé	01	02	03	04	Total
	DEPENSES	159 929 293,10	251 725 175,51	0,00	1 894 758,65	413 549 227,26
	Réalisations	159 891 671,36	240 366 253,59	0,00	1 722 264,97	401 980 189,92
011	Charges a caractere general	3 994 453,21	57 432 920,71		489 707,51	61 917 081,43
60611	Eau et assainissement		378 649,19			378 649,19
60612	Énergie - electricité		2 369 151,44			2 369 151,44
60621	Combustibles		147 611,99			147 611,99
60622	Carburants		2 345 762,52			2 345 762,52
60623	Alimentation		19 012,80			19 012,80
60631	Fournitures d'entretien		207 857,04			207 857,04
60632	Fournitures de petit équipement		761 966,69			761 966,69
60636	Vêtements de travail		999 326,98			999 326,98
6064	Fournitures administratives		269 233,10			269 233,10
6065	Livres, disques, cassettes...(bibliothèques et médiathèques)		101,54			101,54
6068	Autres matières et fournitures		1 490 896,35			1 490 896,35
6132	Locations immobilières		8 597 125,92			8 597 125,92
6135	Locations mobilières		674 569,13			674 569,13
614	Charges locatives et de copropriété		1 078 450,10			1 078 450,10
61521	Entretien et réparations sur terrains		159 178,18			159 178,18
61522	Entretien et réparation sur bâtiments		700 200,92			700 200,92
61523	Entretien et réparation sur voies et réseaux		61 311,36			61 311,36
61551	Entretien et réparations sur matériel roulant		340 965,32			340 965,32
61558	Entretien et réparations sur autres biens mobiliers		153 455,55			153 455,55
6156	Maintenance		4 450 358,15			4 450 358,15
616	Primes d'assurance		1 169 412,50			1 169 412,50
617	Études et recherches		103 728,86			103 728,86
6182	Documentation générale et technique		193 576,80			193 576,80
6184	Versements à des organismes de formation		1 004 862,17			1 004 862,17
6188	Autres frais divers		245 988,89			245 988,89
6226	Honoraires		643 615,61		1 050,00	644 665,61

IV - ANNEXES	IV
ELEMENTS DU BILAN PRESENTATION CROISEE PAR FONCTION (1) - DETAIL FONCTIONNEMENT	A 1.1

FONCTION 0

Art. (2)	Libellé	01	02	03	04	Total
6227	Frais d'actes et de contentieux		70 363,05			70 363,05
6228	Rémunérations diverses d'intermédiaires et honoraires		4 657 990,11		73 120,90	4 731 111,01
6231	Annonces et insertions		2 554 019,51			2 554 019,51
6232	Fêtes et cérémonies		614 623,98			614 623,98
6233	Foires et expositions		505 671,41			505 671,41
6236	Catalogues et imprimés		267 895,10			267 895,10
6238	Frais divers de publicité, publications et relations publiques		457 489,98		109 272,10	566 762,08
6241	Transports de biens		335 414,96		7 137,26	342 552,22
6247	Transports collectifs		1 832,00			1 832,00
6248	Frais de transports divers		35 908,27			35 908,27
6251	Voyages et déplacements		29 826,12			29 826,12
6255	Frais de déménagement		3 544,25			3 544,25
6256	Missions		255 140,75		130 519,25	385 660,00
6257	Réceptions		485 655,59			485 655,59
6261	Frais d'affranchissement		906 376,75			906 376,75
6262	Frais de télécommunications		3 077 050,32			3 077 050,32
627	Services bancaires et assimilés	620 684,73	1 459,46			622 144,19
6281	Concours divers (cotisations...)		272 606,68		168 608,00	441 214,68
6282	Frais de gardiennage (églises, forêts et bois communaux ...)		11 418 202,70			11 418 202,70
6283	Frais de nettoyage des locaux		2 718 533,83			2 718 533,83
62841	Redevances d'archéologie préventive		9 838,00			9 838,00
62872	Remboursements aux budgets annexes et aux régies municipales		151 562,06			151 562,06
62876	Remboursements de frais au gfp de rattachement		7 821,67			7 821,67
6288	Autres services extérieurs		21 031,60			21 031,60
63512	Taxes foncières	3 292 566,48				3 292 566,48
63513	Autres impôts locaux	70 644,00				70 644,00
6353	Impôts indirects	10 558,00				10 558,00
6354	Droits d'enregistrement et de timbre		350,00			350,00

IV - ANNEXES	IV
ELEMENTS DU BILAN	
PRESENTATION CROISEE PAR FONCTION (1) - DETAIL FONCTIONNEMENT	A 1.1

FONCTION 0

Art. (2)	Libellé	01	02	03	04	Total
6355	Taxes et impôts sur les véhicules		6 015.50			6 015.50
637	Autres impôts, taxes et versements assimilés (autres organismes)		327.96			327.96
012	Charges de personnel et frais assimilés	597 511.81	174 280 260.62		939 043.18	175 816 815.61
6331	Versement de transport	6 573.66	1 727 077.06		11 078.26	1 744 728.98
6332	Cotisations versées au f.n.a.l	1 643.21	431 651.97		2 769.45	436 064.63
6336	Cotisations au centre national et aux centres de gestion de la fonction publique territoriale	2 958.25	777 193.43		4 985.28	785 136.96
6338	Autres impôts, taxes et versements assimilés sur rémunérations		1 094.00			1 094.00
64111	Personnel titulaire rémunération principale	272 668.15	78 098 922.06		349 750.14	78 721 340.35
64112	Nbi. supplément familial de traitement et indemnités de résidence	13 478.17	4 529 035.25		13 543.89	4 556 057.31
64118	Personnel titulaire autres indemnités	93 859.71	23 844 981.54		123 444.74	24 062 285.99
64131	Rémunération du personnel non titulaire	45 669.84	6 784 635.78		147 229.83	6 977 535.45
64138	Personnel non titulaire autres indemnités	10 398.61	1 241 634.75		54 451.28	1 306 484.64
6417	Rémunération des apprentis		145 408.83			145 408.83
6451	Cotisations à fu.r.s.s.a.f.	62 512.40	15 876 947.43		119 342.85	16 058 802.68
6453	Cotisations aux caisses de retraites	85 384.75	23 671 800.49		111 287.66	23 868 472.90
6454	Cotisations aux a.s.s.e.d.i.c		771.75			771.75
6456	Versement au f.n.c du supplément familial		1 038 945.00			1 038 945.00
6457	Cotisations sociales liées à l'apprentissage		9 716.75			9 716.75
6458	Cotisations aux autres organismes sociaux	2 365.06	637 478.65		1 159.80	641 003.51
64731	Allocations de chômage versées directement		322 721.15			322 721.15
6475	Médecine du travail, pharmacie		760 911.85			760 911.85
6488	Autres charges		14 379 332.88			14 379 332.88
014	Atténuations de produits	12 660 985.00				12 660 985.00
7391172	Dégrèvement de taxe d'habitation sur les logements vacants	194 917.00				194 917.00
748719	Dotations d'animation locale versée	278 884.00				278 884.00
748729	Dotations de gestion locale versée	12 187 184.00				12 187 184.00
042	Opérations d'ordre de transfert entre sections	81 296 565.24				81 296 565.24
675	Valeurs comptables des immobilisations cédées	11 280 425.34				11 280 425.34

IV - ANNEXES						IV
ELEMENTS DU BILAN						A 1.1
PRESENTATION CROISEE PAR FONCTION (1) - DETAIL FONCTIONNEMENT						

FONCTION 0

Art. (2)	Libellé	01	02	03	04	Total
676	Différences sur réalisations (positives) transférées en investissement	8 521 041,45				8 521 041,45
6811	Dotations aux amortissements des immobilisations incorporelles et corporelles	61 476 393,73				61 476 393,73
6865	Dotations aux provisions pour risques et charges financiers	18 704,72				18 704,72
65	Autres charges de gestion courante	1 244 963,23	7 106 384,48		293 440,43	8 644 788,14
651	Redevances pour concessions, brevets, licences, procédés, logiciels, droits et valeurs similaires		46 707,85			46 707,85
6531	Indemnités aux maires, adjoints et conseillers		4 613 232,91			4 613 232,91
6532	Frais de mission des maires, adjoints et conseillers		25 331,61		29 215,43	54 547,04
6533	Cotisations de retraite des élus		405 580,54			405 580,54
6534	Cotisations de sécurité sociale pour les élus - part patronale		29 945,02			29 945,02
6535	Formation des maires, adjoints et conseillers		88 127,35			88 127,35
6536	Frais de représentation du maire		38 438,86			38 438,86
6541	Créances admises en non vaieur	1 132 689,03				1 132 689,03
6558	Autres contributions obligatoires		6 674,90			6 674,90
65737	Subventions de fonctionnement aux autres établissements publics locaux	112 274,20				112 274,20
65738	Subventions de fonctionnement aux autres organismes publics		11 500,00			11 500,00
6574	Subventions de fonctionnement aux associations et autres personnes de droit privé		1 822 956,00		264 225,00	2 087 181,00
658	Charges diverses de la gestion courante		17 889,44			17 889,44
656	Frais de fonctionnement des groupes d'élus	644 148,27				644 148,27
6561	Frais de personnel	597 511,81				597 511,81
6562	Matériel, équipement et fournitures	46 636,46				46 636,46
66	Charges financières	57 960 804,79				57 960 804,79
66111	Intérêts réglés à l'échéance	55 172 251,10				55 172 251,10
66112	Intérêts - rattachements des icne	1 768 722,88				1 768 722,88
6615	Intérêts des comptes courants et de dépôts créditeurs	230 815,90				230 815,90
668	Autres charges financières	789 014,91				789 014,91
67	Charges exceptionnelles	1 492 239,81	1 546 687,78		73,85	3 039 001,44
6711	Intérêts moratoires et pénalités sur marchés	3 989,32				3 989,32
6712	Amendes fiscales et pénales		90,00			90,00

IV - ANNEXES	IV
ELEMENTS DU BILAN	
PRESENTATION CROISEE PAR FONCTION (1) - DETAIL FONCTIONNEMENT	A 1.1

FONCTION 0

Art. (2)	Libellé	01	02	03	04	Total
6714	Bourses et prix		10 000,00			10 000,00
6718	Autres charges exceptionnelles sur opérations de gestion	11 591,28	1 513 099,20		73,85	1 524 764,33
673	Titres annulés (sur exercices antérieurs)	1 457 657,35	617,00			1 458 274,35
678	Autres charges exceptionnelles	19 001,86	22 881,58			41 883,44
	Restes à réaliser - reports	37 621,74	11 358 921,92	0,00	172 493,68	11 569 037,34
	RECETTES	1 082 870 417,61	28 180 398,75	0,00	125 427,00	1 111 176 243,36
	Réalisations	1 082 870 417,61	28 180 398,75	0,00	125 427,00	1 111 176 243,36
002	Résultat de fonctionnement reporté	103 505 941,01				103 505 941,01
013	Atténuations de charges		826 095,06		879,00	826 974,06
6096	Rabais, remises et ristournes obtenus sur achats d'approvisionnements non stockés		15 371,08			15 371,08
619	Rabais, remises et ristournes obtenus sur services extérieurs		11 351,98			11 351,98
629	Rabais, remises et ristournes obtenus sur autres services extérieurs		29 541,95		879,00	30 420,95
6419	Remboursements sur rémunérations du personnel		710 227,62			710 227,62
6459	Remboursements sur charges de sécurité sociale et de prévoyance		58 893,85			58 893,85
6479	Remboursements sur autres charges sociales		708,58			708,58
042	Opérations d'ordre de transfert entre sections	4 126 524,27				4 126 524,27
776	Différences sur réalisations (négatives) reprises au compte de résultat	1 768 316,13				1 768 316,13
777	Quote-part des subventions d'investissement transférée au compte de résultat	2 358 208,14				2 358 208,14
70	Produits des services, du domaine et ventes diverses		16 567 859,85			16 567 859,85
70311	Concession dans les cimetières (produit net)		1 910 488,15			1 910 488,15
70323	Redevance d'occupation du domaine public communal		6 572 845,55			6 572 845,55
7066	Redevances et droits des services à caractère social		79 075,30			79 075,30
70688	Autres prestations de services		308 412,14			308 412,14
7078	Autres ventes de marchandises		10 368,00			10 368,00
70848	Mise à disposition de personnel facturée aux autres organismes		4 243 988,50			4 243 988,50
70872	Remboursements de frais par les budgets annexes et les régies municipales		69 221,61			69 221,61
70876	Remboursements de frais par le gfp de rattachement		1 305 575,22			1 305 575,22
70878	Remboursements de frais par d'autres redevables		2 019 975,99			2 019 975,99
7088	Autres produits d'activités annexes (abonnements et vente d'ouvrages...)		47 909,39			47 909,39

IV - ANNEXES	IV
ELEMENTS DU BILAN PRESENTATION CROISEE PAR FONCTION (1) - DETAIL FONCTIONNEMENT	A 1.1

FONCTION 0

Art. (2)	Libellé	01	02	03	04	Total
73	Impôts et taxes	652 682 643,02	1 386 296,34			654 068 939,36
73111	Taxes foncières et d'habitation	439 451 470,00				439 451 470,00
7321	Attribution de compensation	157 669 866,00				157 669 866,00
7322	Dotation de solidarité communautaire	6 190 964,00				6 190 964,00
7325	Fonds de péréquation des recettes fiscales communales et intercommunales	2 497 265,00				2 497 265,00
7333	Taxes funéraires		1 386 296,34			1 386 296,34
7351	Taxe sur l'électricité	14 107 371,95				14 107 371,95
7363	Impôt sur les spectacles	31 350,00				31 350,00
7364	Prélèvement sur les produits des jeux dans les casinos	441 847,00				441 847,00
7368	Taxe locale sur la publicité extérieure	3 447 747,62				3 447 747,62
7381	Taxe additionnelle aux droits de mutation ou à la taxe de publicité foncière	28 725 448,15				28 725 448,15
7388	Autres taxes diverses	119 313,30				119 313,30
74	Dotations et participations	301 457 330,05	876 451,28		110 500,00	302 444 281,33
7411	Dgf - dotation forfaitaire	193 392 642,00				193 392 642,00
74123	Dotation de solidarité urbaine	51 672 896,00				51 672 896,00
74127	Dotation nationale de péréquation	15 199 731,00				15 199 731,00
7413	D. g. f. des permanents syndicaux	73 406,05				73 406,05
746	Dotation générale de décentralisation		54 017,00			54 017,00
74718	Autres participations de l'état		311 203,81		110 500,00	421 703,81
7478	Participations d'autres organismes		40 363,47			40 363,47
7482	Compensation pour perte de taxe additionnelle aux droits de mutation ou à la taxe de publicité foncière	70 450,00				70 450,00
74833	État - compensation au titre de la contribution économique territoriale	7 697 718,00				7 697 718,00
74834	État - compensation au titre des exonérations des taxes foncières	3 712 145,00				3 712 145,00
74835	État - compensation au titre des exonérations de taxe d'habitation	29 638 342,00				29 638 342,00
7484	Dotation de recensement		189 187,00			189 187,00
7485	Dotation pour les titres sécurisés		281 680,00			281 680,00
75	Autres produits de gestion courante	717 033,16	7 637 527,68			8 354 560,84
752	Revenus des immeubles		214 323,90			214 323,90

IV - ANNEXES	IV
ELEMENTS DU BILAN PRESENTATION CROISEE PAR FONCTION (1) - DETAIL FONCTIONNEMENT	A 1.1

FONCTION 0

Art. (2)	Libellé	01	02	03	04	Total
757	Redevances versées par les fermiers et concessionnaires	110 870,87	77 477,39			188 348,26
758	Produits divers de gestion courante	606 162,29	7 345 726,39			7 951 888,68
76	Produits financiers	2 315 565,94				2 315 565,94
761	Produits de participations	99 916,70				99 916,70
76232	Produits des autres immobilisations financières - remboursement intérêts emprunts transférés par le gfp de rattachement	1 714 923,32				1 714 923,32
764	Revenus des valeurs mobilières de placement	118 872,84				118 872,84
768	Autres produits financiers	381 853,08				381 853,08
77	Produits exceptionnels	18 065 380,16	886 168,54		14 048,00	18 965 596,70
7714	Recouvrement sur créances admises en non valeur		82 790,64			82 790,64
775	Produits des cessions d'immobilisations	18 033 150,66				18 033 150,66
7788	Produits exceptionnels divers	32 229,50	803 377,90		14 048,00	849 655,40
	Restes à réaliser - reports	0,00	0,00	0,00	0,00	0,00
	SOLDE (3)	922 941 124,51	-223 544 776,76	0,00	-1 769 331,65	697 627 016,10

IV - ANNEXES									IV	
ELEMENTS DU BILAN									A 1.1	
PRESENTATION CROISEE PAR FONCTION (1) - DETAIL FONCTIONNEMENT										

FONCTION 0

Art.	Libellé	Sous-fonction 02							Sous-fonction 04	
		020	021	022	023	024	025	026	041	048
DEPENSES		205 818 494,87	8 972 517,86	8 923 757,80	13 972 964,47	3 502 616,87	2 153 000,87	8 381 822,77	141 500,00	1 753 258,65
Réalizations		197 496 295,46	8 965 948,75	8 919 624,56	12 009 111,88	2 856 828,55	1 772 151,61	8 346 292,78	141 500,00	1 580 764,97
011	Charges a caractere general	47 423 673,86		430 322,06	6 689 666,98	2 119 701,71	162 220,46	607 335,64		489 707,51
60611	Eau et assainissement	263 007,16						115 642,03		
60612	Énergie - electricité	2 035 071,31			176 828,92	59 857,19		97 394,02		
60621	Combustibles	147 611,99								
60622	Carburants	2 345 762,52								
60623	Alimentation	1 724,38				17 288,42				
60631	Fournitures d'entretien	207 857,04								
60632	Fournitures de petit équipement	728 323,31			13 003,73	6 327,75	562,54	13 749,36		
60636	Vêtements de travail	999 326,98								
6064	Fournitures administratives	269 233,10								
6065	Livres, disques, cassettes, (bibliothèques et médiathèques)	101,54								
6068	Autres matières et fournitures	1 358 170,37		11 566,76	7 675,53	81 645,77	77,36	31 760,56		
6132	Locations immobilières	8 134 607,91		369 425,07	62 444,63		30 648,31			
6135	Locations mobilières	461 890,80			76 011,69	123 607,55	321,00	12 738,09		
614	Charges locatives et de copropriété	1 023 794,41		47 642,69			7 013,00			
61521	Entretien et réparations sur terrains	23 499,74						135 678,44		
61522	Entretien et réparation sur bâtiments	686 557,29						13 643,63		
61523	Entretien et réparation sur voies et réseaux	28 065,63						33 245,73		
61551	Entretien et réparations sur matériel roulant	340 965,32								
61558	Entretien et réparations sur autres biens mobiliers	153 455,55								
6156	Maintenance	4 449 337,99			950,82			69,34		
616	Primes d'assurance	1 169 412,50								
617	Études et recherches	103 728,86								
6182	Documentation générale et technique	193 576,80								
6184	Versements à des organismes de formation	1 004 862,17								
6188	Autres frais divers	239 840,44			6 148,45					

IV - ANNEXES	IV
ELEMENTS DU BILAN	A 1.1
PRESENTATION CROISEE PAR FONCTION (1) - DETAIL FONCTIONNEMENT	

FONCTION 0

Art.	Libellé	Sous-fonction 02						Sous-fonction 04		
		020	021	022	023	024	025	026	041	048
6226	Honoraires	446 212.57			194 903.04		2 500.00			1 050.00
6227	Frais d'actes et de contentieux	70 363.05								
6228	Rémunérations diverses d'intermédiaires et honoraires	1 234 672.01		1 687.54	2 658 003.91	748 931.14	14 542.96	152.55		73 120.90
6231	Annonces et insertions	151 215.62			2 401 104.06			1 699.83		
6232	Fêtes et cérémonies				233 824.00	380 799.98				
6233	Foires et expositions				505 671.41					
6236	Catalogues et imprimés	90 697.15			177 197.95					
6238	Frais divers de publicité, publications et relations publiques	10 939.23			132 784.98	214 325.48	99 440.29			109 272.10
6241	Transports de biens	306 932.37			28 482.59					7 137.26
6247	Transports collectifs	1 087.00				745.00				
6248	Frais de transports divers	35 908.27								
6251	Voyages et déplacements	29 826.12								
6255	Frais de déménagement	3 544.25								
6256	Missions	248 179.19			6 961.56					130 519.25
6257	Réceptions					485 655.59				
6261	Frais d'affranchissement	906 376.75								
6262	Frais de télécommunications	3 077 050.32								
627	Services bancaires et assimilés	808.95			650.51					
6281	Concours divers (cotisations...)	258 472.48			7 019.20		7 115.00			168 608.00
6282	Frais de gardiennage (églises, forêts et bois communaux...)	11 418 202.70								
6283	Frais de nettoyage des locaux	2 718 533.83								
62841	Redevances d'archéologie préventive	9 838.00								
62872	Remboursements aux budgets annexes et aux régies municipales							151 562.06		
62876	Remboursements de frais au gfp de rattachement	7 821.67								
6288	Autres services extérieurs	20 513.76				517.84				
6354	Droits d'enregistrement et de timbre	350.00								
6355	Taxes et impôts sur les véhicules	6 015.50								

IV - ANNEXES									IV
ELEMENTS DU BILAN									A 1.1
PRESENTATION CROISEE PAR FONCTION (1) - DETAIL FONCTIONNEMENT									

FONCTION 0

Art.	Libellé	Sous-fonction 02						Sous-fonction 04		
		020	021	022	023	024	025	026	041	048
637	Autres impôts, taxes et versements assimilés (autres organismes)	327,96								
012	Charges de personnel et frais assimilés	148 505 084,00	3 765 292,46	8 471 140,79	5 124 171,66	706 710,35		7 707 861,36		939 043,18
6331	Versement de transport	1 447 067,93	40 416,19	89 100,51	57 357,06	7 847,99		85 287,38		11 078,26
6332	Cotisations versées au f.n.a.l	361 650,52	10 102,72	22 272,98	14 344,15	1 961,89		21 319,71		2 769,45
6336	Cotisations au centre national et aux centres de gestion de la fonction publique territoriale	651 188,16	18 187,48	40 095,09	25 811,27	3 531,79		38 379,64		4 985,28
6338	Autres impôts, taxes et versements assimilés sur rémunérations	346,00			748,00					
64111	Personnel titulaire rémunération principale	65 056 403,42	1 960 280,95	4 379 612,87	2 211 282,87	308 395,41		4 182 946,54		349 750,14
64112	Nbi, supplément familial de traitement et indemnités de résidence	3 798 593,25	92 934,19	288 270,17	107 264,71	12 297,04		229 675,89		13 543,89
64118	Personnel titulaire autres indemnités	19 736 576,40	622 433,46	1 538 068,48	721 498,26	111 611,55		1 114 793,39		123 444,74
64131	Rémunération du personnel non titulaire	6 158 030,73	60 990,90		488 231,44	55 752,60		21 630,11		147 229,83
64138	Personnel non titulaire autres indemnités	1 000 432,73	10 448,84		191 941,48	32 281,81		6 529,89		54 451,28
6417	Rémunération des apprentis	134 331,92			8 655,13			2 421,78		
6451	Cotisations à l'u.r.s.s.a.f.	13 358 489,83	357 949,47	769 406,19	571 573,01	79 256,24		740 272,69		119 342,85
6453	Cotisations aux caisses de retraites	19 767 590,71	578 132,78	1 302 221,38	706 037,33	92 563,36		1 225 254,93		111 287,66
6454	Cotisations aux a.s.s.e.d.i.c				771,75					
6456	Versement au f.n.c du supplément familial	1 038 945,00								
6457	Cotisations sociales liées à l'apprentissage	8 985,04			613,97			117,74		
6458	Cotisations aux autres organismes sociaux	528 147,68	12 694,53	39 266,25	17 825,89	1 210,67		38 333,63		1 159,80
64731	Allocations de chômage versées directement	322 721,15								
6475	Médecine du travail, pharmacie	760 911,85								
6488	Autres charges	14 374 671,68	720,95	2 826,87	215,34			898,04		
65	Autres charges de gestion courante	62 523,07	5 200 656,29	17 889,44	184 968,04	30 416,49	1 609 931,15		141 500,00	151 940,43
651	Redevances pour concessions, brevets, licences, procédés, logiciels, droits et valeurs similaires	25 848,17			19 968,04	829,49	62,15			
6531	Indemnités aux maires, adjoints et conseillers		4 613 232,91							
6532	Frais de mission des maires, adjoints et conseillers		25 331,61							29 215,43
6533	Cotisations de retraite des élus		405 580,54							
6534	Cotisations de sécurité sociale pour les élus - part patronale		29 945,02							

IV - ANNEXES	IV
ELEMENTS DU BILAN	A 1.1
PRESENTATION CROISEE PAR FONCTION (1) - DETAIL FONCTIONNEMENT	

FONCTION 0

Art.	Libellé	Sous-fonction 02						Sous-fonction 04		
		020	021	022	023	024	025	026	041	048
6535	Formation des maires, adjoints et conseillers		88 127,35							
6536	Frais de représentation du maire		38 438,86							
6558	Autres contributions obligatoires	6 674,90								
65738	Subventions de fonctionnement aux autres organismes publics						11 500,00			
6574	Subventions de fonctionnement aux associations et autres personnes de droit privé	30 000,00			165 000,00	29 587,00	1 598 369,00		141 500,00	122 725,00
658	Charges diverses de la gestion courante			17 889,44						
67	Charges exceptionnelles	1 505 014,53		272,27	10 305,20			31 095,78		73,85
6712	Amendes fiscales et pénales	90,00								
6714	Bourses et prix				10 000,00					
6718	Autres charges exceptionnelles sur opérations de gestion	1 482 042,95		272,27	305,20			30 478,78		73,85
673	Titres annulés (sur exercices antérieurs)							617,00		
678	Autres charges exceptionnelles	22 881,58								
Restes à réaliser - reports		8 322 199,41	6 569,11	4 133,24	1 963 852,59	645 788,32	380 849,26	35 529,99	0,00	172 493,68
RECETTES		23 703 197,19	0,00	781 121,79	62 706,21	6 068,77	79 075,30	3 548 229,49	0,00	125 427,00
Réalizations		23 703 197,19	0,00	781 121,79	62 706,21	6 068,77	79 075,30	3 548 229,49	0,00	125 427,00
013	Atténuations de charges	820 026,29				6 068,77				879,00
6096	Rabais, remises et ristournes obtenus sur achats d'approvisionnements non stockés	9 469,99				5 901,09				
619	Rabais, remises et ristournes obtenus sur services extérieurs	11 351,98								
629	Rabais, remises et ristournes obtenus sur autres services extérieurs	29 374,27				167,68				879,00
6419	Remboursements sur rémunérations du personnel	710 227,62								
6459	Remboursements sur charges de sécurité sociale et de prévoyance	58 893,85								
6479	Remboursements sur autres charges sociales	708,58								
70	Produits des services, du domaine et ventes diverses	14 459 405,40			49 669,39		79 075,30	1 979 709,76		
70311	Concession dans les cimetières (produit net)							1 910 488,15		
70323	Redevance d'occupation du domaine public communal	6 572 845,55								
7066	Redevances et droits des services à caractère social						79 075,30			
70688	Autres prestations de services	306 652,14			1 760,00					
7078	Autres ventes de marchandises	10 368,00								

IV - ANNEXES	IV
ELEMENTS DU BILAN PRESENTATION CROISEE PAR FONCTION (1) - DETAIL FONCTIONNEMENT	A 1.1

FONCTION 0

Art.	Libellé	Sous-fonction 02						Sous-fonction 04		
		020	021	022	023	024	025	026	041	048
70848	Mise à disposition de personnel facturée aux autres organismes	4 243 988,50								
70872	Remboursements de frais par les budgets annexes et les régies municipales							69 221,61		
70876	Remboursements de frais par le gfp de rattachement	1 305 575,22								
70878	Remboursements de frais par d'autres redevables	2 019 975,99								
7088	Autres produits d'activités annexes (abonnements et vente ouvrages...)				47 909,39					
73	Impôts et taxes							1 386 296,34		
7333	Taxes funéraires							1 386 296,34		
74	Dotations et participations	95 760,47		780 690,81						110 500,00
746	Dotation générale de décentralisation	54 017,00								
74718	Autres participations de l'état	1 380,00		309 823,81						110 500,00
7478	Participations d'autres organismes	40 363,47								
7484	Dotation de recensement			189 187,00						
7485	Dotation pour les titres sécurisés			281 680,00						
75	Autres produits de gestion courante	7 454 873,31		430,98				182 223,39		
752	Revenus des immeubles	214 323,90								
757	Redevances versées par les fermiers et concessionnaires							77 477,39		
758	Produits divers de gestion courante	7 240 549,41		430,98				104 746,00		
77	Produits exceptionnels	873 131,72			13 036,82					14 048,00
7714	Recouvrement sur créances admises en non valeur	82 790,64								
7788	Produits exceptionnels divers	790 341,08			13 036,82					14 048,00
Restes à réaliser - reports		0,00	0,00	0,00	0,00	0,00	0,00	0,00	0,00	0,00
SOLDE (3)		-182 115 297,68	-8 972 517,86	-8 142 636,01	-13 910 258,26	-3 496 548,10	-2 073 925,57	-4 833 593,28	-141 500,00	-1 627 831,65

- (1) La production de cet état est obligatoire pour les communes de 3 500 habitants et plus, les groupements comprenant au moins une telle commune, leurs établissements et services administratifs hormis les caisses des écoles et les services à activité unique érigés en établissement public ou budget annexe (L.2312-3, R.2311-1 et R.2311-10). Dans les communes de 3 500 habitants et plus, le croisement par fonction est fait à un chiffre (correspondant à la fonction). Dans les communes de 10 000 habitants et plus, le croisement par fonction est fait au niveau le plus détaillé de la nomenclature fonctionnelle (sous-fonction ou rubrique). Les groupements et leurs établissements publics suivent les règles de production et de présentation applicables à la commune membre comptant le plus grand nombre d'habitants (articles L.5211-36 a1 et R.5211-14 + L.5711-1 et R.5711-2 du CGCT).
- (2) Le croisement par nature est fait au niveau de chacun des articles budgétaires.
- (3) Le solde correspond à la différence entre les recettes et les dépenses. Les dépenses et les recettes correspondent à la somme des dépenses et des réalisations ainsi que des restes à réaliser et des reports (ligne budgétaire 001 et 002). Les lignes reports 001 et 002 apparaissent à la colonne 01-Non ventilables.

IV - ANNEXES	IV
ELEMENTS DU BILAN	A 1.1
PRESENTATION CROISEE PAR FONCTION (1) - DETAIL FONCTIONNEMENT	

FONCTION 1

Art. (2)	Libellé	11	12	Total
DEPENSES		129 684 559,68	993,50	129 685 553,18
Réalizations		125 553 171,57	398,31	125 553 569,88
011	Charges a caractere general	15 722 943,88	398,31	15 723 342,19
60611	Eau et assainissement	150 564,93		150 564,93
60612	Énergie - electricité	1 290 135,90	398,31	1 290 534,21
60621	Combustibles	45 107,96		45 107,96
60622	Carburants	857 183,81		857 183,81
60623	Alimentation	2 552 003,74		2 552 003,74
60628	Autres fournitures non stockées	149 814,68		149 814,68
60631	Fournitures d'entretien	80 629,74		80 629,74
60632	Fournitures de petit équipement	1 127 290,48		1 127 290,48
60636	Vêtements de travail	454 837,45		454 837,45
6064	Fournitures administratives	85 120,45		85 120,45
6068	Autres matières et fournitures	514 125,11		514 125,11
611	Contrats de prestations de services avec des entreprises	2 607 905,15		2 607 905,15
6132	Locations immobilières	1 400 354,40		1 400 354,40
6135	Locations mobilières	408 662,07		408 662,07
614	Charges locatives et de copropriété	441 594,19		441 594,19
61521	Entretien et réparations sur terrains	2 323,81		2 323,81
61522	Entretien et réparation sur bâtiments	140 409,28		140 409,28
61523	Entretien et réparation sur voies et réseaux	111 121,88		111 121,88
61551	Entretien et réparations sur matériel roulant	209 044,57		209 044,57
61558	Entretien et réparations sur autres biens mobiliers	376 942,45		376 942,45
6156	Maintenance	829 034,93		829 034,93
616	Primes d'assurance	294 803,24		294 803,24
6182	Documentation générale et technique	22 393,54		22 393,54
6184	Versements à des organismes de formation	181 476,65		181 476,65
6188	Autres frais divers	13 540,55		13 540,55

IV - ANNEXES	IV
ELEMENTS DU BILAN PRESENTATION CROISEE PAR FONCTION (1) - DETAIL FONCTIONNEMENT	A 1.1

FONCTION 1

Art. (2)	Libellé	11	12	Total
6225	Indemnités au comptable et aux régisseurs	220.00		220.00
6226	Honoraires	222 676.03		222 676.03
6228	Rémunérations diverses d'intermédiaires et honoraires	459 782.55		459 782.55
6238	Frais divers de publicité, publications et relations publiques	22 369.56		22 369.56
6247	Transports collectifs	11 000.00		11 000.00
6248	Frais de transports divers	127 296.86		127 296.86
6256	Missions	222 556.24		222 556.24
6261	Frais d'affranchissement	23.00		23.00
6262	Frais de télécommunications	3 081.19		3 081.19
627	Services bancaires et assimilés	2 390.54		2 390.54
6281	Concours divers (cotisations...)	16 518.00		16 518.00
6283	Frais de nettoyage des locaux	21 459.36		21 459.36
6288	Autres services extérieurs	260 784.82		260 784.82
6354	Droits d'enregistrement et de timbre	3 920.00		3 920.00
6355	Taxes et impôts sur les véhicules	2 444.77		2 444.77
012	Charges de personnel et frais assimilés	108 720 349.92		108 720 349.92
6218	Autre personnel extérieur	78 209 992.07		78 209 992.07
6331	Versement de transport	314 193.21		314 193.21
6332	Cotisations versées au f.n.a.l.	78 540.10		78 540.10
6336	Cotisations au centre national et aux centres de gestion de la fonction publique territoriale	127 893.70		127 893.70
64111	Personnel titulaire rémunération principale	13 643 933.43		13 643 933.43
64112	Nbl. supplément familial de traitement et indemnités de résidence	880 722.04		880 722.04
64118	Personnel titulaire autres indemnités	5 987 449.67		5 987 449.67
64131	Rémunération du personnel non titulaire	1 715 911.58		1 715 911.58
64138	Personnel non titulaire autres indemnités	309 784.92		309 784.92
6451	Cotisations à l'u.r.s.s.a.f.	2 906 871.61		2 906 871.61
6453	Cotisations aux caisses de retraites	4 159 618.43		4 159 618.43

IV - ANNEXES	IV
ELEMENTS DU BILAN PRESENTATION CROISEE PAR FONCTION (1) - DETAIL FONCTIONNEMENT	A 1.1

FONCTION 1

Art. (2)	Libellé	11	12	Total
6458	Cotisations aux autres organismes sociaux	90 742.99		90 742.99
6475	Médecine du travail, pharmacie	198 537.99		198 537.99
6488	Autres charges	96 158.18		96 158.18
65	Autres charges de gestion courante	138 489.00		138 489.00
65737	Subventions de fonctionnement aux autres établissements publics locaux	104 485.00		104 485.00
6574	Subventions de fonctionnement aux associations et autres personnes de droit privé	34 004.00		34 004.00
67	Charges exceptionnelles	971 388.77		971 388.77
6718	Autres charges exceptionnelles sur opérations de gestion	1 359.05		1 359.05
67443	Subventions exceptionnelles aux fermiers et aux concessionnaires	970 029.72		970 029.72
	Restes à réaliser - reports	4 131 388.11	595.19	4 131 983.30
	RECETTES	35 449 865,10	0,00	35 449 865,10
	Réalizations	35 449 865,10	0.00	35 449 865.10
013	Atténuations de charges	5 904.24		5 904.24
6419	Remboursements sur rémunérations du personnel	5 889.08		5 889.08
6459	Remboursements sur charges de sécurité sociale et de prévoyance	15.16		15.16
70	Produits des services, du domaine et ventes diverses	5 331 388.44		5 331 388.44
70388	Autres redevances et recettes diverses	3 194 949.72		3 194 949.72
70688	Autres prestations de services	624 000.23		624 000.23
7078	Autres ventes de marchandises	81 041.28		81 041.28
70878	Remboursements de frais par d'autres redevables	1 431 397.21		1 431 397.21
73	Impôts et taxes	10 000 000.00		10 000 000.00
7328	Autres reversements de fiscalité	10 000 000.00		10 000 000.00
74	Dotations et participations	8 128 182.02		8 128 182.02
74718	Autres participations de l'état	14 865.03		14 865.03
74751	Participations des groupements de collectivités - gfp de rattachement	7 091 174.38		7 091 174.38
7478	Participations d'autres organismes	1 022 142.61		1 022 142.61
75	Autres produits de gestion courante	11 966 928.31		11 966 928.31
758	Produits divers de gestion courante	11 966 928.31		11 966 928.31

IV - ANNEXES	IV
ELEMENTS DU BILAN PRESENTATION CROISEE PAR FONCTION (1) - DETAIL FONCTIONNEMENT	A 1.1

FONCTION 1

Art. (2)	Libellé	11	12	Total
77	Produits exceptionnels	17 462.09		17 462.09
7788	Produits exceptionnels divers	17 462.09		17 462.09
	Restes à réaliser - reports	0.00	0.00	0.00
	SOLDE (3)	-94 234 694,58	-993,50	-94 235 688,08

IV - ANNEXES	IV
ELEMENTS DU BILAN	A 1.1
PRESENTATION CROISEE PAR FONCTION (1) - DETAIL FONCTIONNEMENT	

FONCTION 1

Art. (2)	Libellé	Sous-fonction 11				
		110	111	112	113	114
DEPENSES		11 808 656,45	290 951,12	16 088 915,44	88 824 662,75	12 671 373,92
Réalizations		11 593 776,07	221 524,14	15 732 464,20	85 452 987,83	12 552 419,33
011	Charges a caractere general	964 108,36	221 524,14	2 896 457,15	11 211 191,22	429 663,01
60611	Eau et assainissement				150 564,93	
60612	Énergie - électricité			86 393,87	1 200 854,09	2 887,94
60621	Combustibles				45 107,96	
60622	Carburants	7 026,85			850 156,96	
60623	Alimentation	406 905,03		13 076,31	2 117 135,15	14 887,25
60628	Autres fournitures non stockées	8 715,09			135 808,65	5 290,94
60631	Fournitures d'entretien				80 629,74	
60632	Fournitures de petit équipement	121 402,75		5 531,50	986 087,19	14 269,04
60636	Vêtements de travail	69 919,62			384 917,83	
6064	Fournitures administratives			20 305,11	64 815,34	
6068	Autres matières et fournitures	30 110,27		581,72	479 335,62	4 097,50
611	Contrats de prestations de services avec des entreprises			2 607 905,15		
6132	Locations immobilières		106 725,86		1 293 628,54	
6135	Locations mobilières	71 085,35			332 577,06	4 999,66
614	Charges locatives et de copropriété		22 837,60		418 756,59	
61521	Entretien et réparations sur terrains				2 323,81	
61522	Entretien et réparation sur bâtiments		1 995,94		136 904,27	1 509,07
61523	Entretien et réparation sur voies et réseaux	37 955,68			73 166,20	
61551	Entretien et réparations sur matériel roulant	31 329,58			177 714,99	
61558	Entretien et réparations sur autres biens mobiliers				376 942,45	
6156	Maintenance	27 984,42		130,86	787 639,83	13 279,82
616	Primes d'assurance				294 803,24	
6182	Documentation générale et technique				22 393,54	
6184	Versements à des organismes de formation	25 352,81			156 123,84	

IV - ANNEXES	IV
ELEMENTS DU BILAN PRESENTATION CROISEE PAR FONCTION (1) - DETAIL FONCTIONNEMENT	A 1.1

FONCTION 1

Art. (2)	Libellé	Sous-fonction 11				
		110	111	112	113	114
6188	Autres frais divers				13 540,55	
6225	Indemnités au comptable et aux régisseurs				220,00	
6226	Honoraires			127 663,55		95 012,48
6228	Rémunérations diverses d'intermédiaires et honoraires	96 518,31			130 485,63	232 778,61
6238	Frais divers de publicité, publications et relations publiques				22 369,56	
6247	Transports collectifs			540,00	10 460,00	
6248	Frais de transports divers		89 964,74	511,00	25 455,14	11 365,98
6256	Missions	18 763,98		31 427,54	168 936,34	3 428,38
6261	Frais d'affranchissement				23,00	
6262	Frais de télécommunications					3 081,19
627	Services bancaires et assimilés			2 390,54		
6281	Concours divers (cotisations...)				4 165,00	12 353,00
6283	Frais de nettoyage des locaux	11 038,62			3 918,59	6 502,15
6288	Autres services extérieurs				260 784,82	
6354	Droits d'enregistrement et de timbre					3 920,00
6355	Taxes et impôts sur les véhicules				2 444,77	
012	Charges de personnel et frais assimilés	10 629 667,71		12 836 007,05	74 127 227,61	11 127 447,55
6218	Autre personnel extérieur	9 486 211,00			68 723 781,07	
6331	Versement de transport	11 503,48		127 082,75	58 092,59	117 514,39
6332	Cotisations versées au f.n.a.l.	2 875,49		31 767,06	14 521,59	29 375,96
6336	Cotisations au centre national et aux centres de gestion de la fonction publique territoriale	5 176,66		57 189,96	12 644,97	52 882,11
64111	Personnel titulaire rémunération principale	583 780,03		6 127 006,81	1 403 795,60	5 529 350,99
64112	Nbi, supplément familial de traitement et indemnités de résidence	32 726,07		452 391,21	63 450,27	332 154,49
64118	Personnel titulaire autres indemnités	234 188,10		3 008 454,21	706 199,61	2 038 607,75
64131	Rémunération du personnel non titulaire			37 719,66	1 451 255,38	226 936,54
64138	Personnel non titulaire autres indemnités			22 845,39	237 271,16	49 668,37

IV - ANNEXES	IV
ELEMENTS DU BILAN PRESENTATION CROISEE PAR FONCTION (1) - DETAIL FONCTIONNEMENT	A 1.1

FONCTION 1

Art. (2)	Libellé	Sous-fonction 11				
		110	111	112	113	114
6451	Cotisations à l'u.r.s.s.a.f.	99 269.34		1 097 539.23	660 675.20	1 049 387.84
6453	Cotisations aux caisses de retraites	169 530.90		1 841 420.58	497 442.96	1 651 223.99
6458	Cotisations aux autres organismes sociaux	4 228.14		32 312.63	5 476.62	48 725.60
6475	Médecine du travail pharmacie				198 537.99	
6488	Autres charges	178.50		277.56	94 082.60	1 619.52
65	Autres charges de gestion courante				114 569.00	23 920.00
65737	Subventions de fonctionnement aux autres établissements publics locaux				104 485.00	
6574	Subventions de fonctionnement aux associations et autres personnes de droit privé				10 084.00	23 920.00
67	Charges exceptionnelles					971 388.77
6718	Autres charges exceptionnelles sur opérations de gestion					1 359.05
67443	Subventions exceptionnelles aux fermiers et aux concessionnaires					970 029.72
	Restes à réaliser - reports	214 880.38	69 426.98	356 451.24	3 371 674.92	118 954.59
	RECETTES	10 201 513,14	0,00	3 302 853,84	21 836 455,04	109 043,08
	Réalisations	10 201 513.14	0.00	3 302 853.84	21 836 455.04	109 043.08
013	Atténuations de charges				5 889.08	15.16
6419	Remboursements sur rémunérations du personnel				5 889.08	
6459	Remboursements sur charges de sécurité sociale et de prévoyance					15.16
70	Produits des services, du domaine et ventes diverses			3 275 763.00	1 946 597.52	109 027.92
70388	Autres redevances et recettes diverses			3 194 949.72		
70688	Autres prestations de services				624 000.23	
7078	Autres ventes de marchandises			80 813.28	228.00	
70878	Remboursements de frais par d'autres redevables				1 322 369.29	109 027.92
73	Impôts et taxes				10 000 000.00	
7328	Autres reversements de fiscalité				10 000 000.00	
74	Dotations et participations				8 128 182.02	
74718	Autres participations de l'état				14 865.03	
74751	Participations des groupements de collectivités - gip de rattachement				7 091 174.38	
7478	Participations d'autres organismes				1 022 142.61	

IV - ANNEXES	IV
ELEMENTS DU BILAN PRESENTATION CROISEE PAR FONCTION (1) - DETAIL FONCTIONNEMENT	A 1.1

FONCTION 1

Art. (2)	Libellé	Sous-fonction 11				
		110	111	112	113	114
75	Autres produits de gestion courante	10 201 513,14		27 090,84	1 738 324,33	
758	Produits divers de gestion courante	10 201 513,14		27 090,84	1 738 324,33	
77	Produits exceptionnels				17 462,09	
7788	Produits exceptionnels divers				17 462,09	
Restes à réaliser - reports		0,00	0,00	0,00	0,00	0,00
SOLDE (3)		-1 607 143,31	-290 951,12	-12 786 061,60	-66 988 207,71	-12 562 330,84

(1) La production de cet état est obligatoire pour les communes de 3 500 habitants et plus, les groupements comprenant au moins une telle commune, leurs établissements et services administratifs hormis les caisses des écoles et les services à activité unique érigés en établissement public ou budget annexe (L.2312-3, R.2311-1 et R.2311-10). Dans les communes de 3 500 habitants et plus, le croisement par fonction est fait à un chiffre (correspondant à la fonction). Dans les communes de 10 000 habitants et plus, le croisement par fonction est fait au niveau le plus détaillé de la nomenclature fonctionnelle (sous-fonction ou rubrique). Les groupements et leurs établissements publics suivent les règles de production et de présentation applicables à la commune membre comptant le plus grand nombre d'habitants (articles L.5211-36 a1 et R.5211-14 + L.5711-1 et R.5711-2 du CGCT).

(2) Le croisement par nature est fait au niveau de chacun des articles budgétaires.

(3) Le solde correspond à la différence entre les recettes et les dépenses. Les dépenses et les recettes correspondent à la somme des dépenses et des réalisations ainsi que des restes à réaliser et des reports (ligne budgétaire 001 et 002). Les lignes reports 001 et 002 apparaissent à la colonne 01-Non ventilables.

IV - ANNEXES	IV
ELEMENTS DU BILAN	A 1.1
PRESENTATION CROISEE PAR FONCTION (1) - DETAIL FONCTIONNEMENT	

FONCTION 2

Art. (1)	Libellé	20	21	22	23	24	25	Total
DEPENSES		98 002 306,36	29 039 803,06	0,00	3 900 996,37	1 464 014,07	10 458 205,36	142 865 325,22
Réalizations		97 427 144,88	26 342 446,22	0,00	3 861 723,59	1 421 219,53	10 298 536,84	139 351 071,06
011	Charges a caractere general	1 420 519.85	13 242 650.19		150 695.04	34 549.53	1 674 538.78	16 522 953.39
6042	Achats de prestations de services (autres que terrains à aménager)						718 483.44	718 483.44
60611	Eau et assainissement		756 654.45					756 654.45
60612	Énergie - électricité	445 698.41	5 616 872.07		128 942.16	30 387.64		6 221 900.28
60621	Combustibles	27 247.45						27 247.45
60623	Alimentation	379.56						379.56
60628	Autres fournitures non stockées		22 596.03					22 596.03
60631	Fournitures d'entretien	389 747.90						389 747.90
60632	Fournitures de petit équipement	71 962.91	51 166.71		2 617.00		83 935.59	209 682.21
60636	Vêtements de travail	466.97						466.97
6065	Livres, disques, cassettes...(bibliothèques et médiathèques)	8 333.93						8 333.93
6067	Fournitures scolaires		2 788 449.97		41.78			2 788 491.75
6068	Autres matières et fournitures	80 109.07	160 501.58				3 874.58	244 485.23
6132	Locations immobilières	36 480.04	67 162.01					103 642.05
6135	Locations mobilières	1 585.87						1 585.87
614	Charges locatives et de copropriété	17 577.42	69 133.37					86 710.79
61521	Entretien et réparations sur terrains		421 841.72				4 490.93	426 332.65
61522	Entretien et réparation sur bâtiments	1 999.78	1 599 492.15			4 161.89	40 356.50	1 646 010.32
61523	Entretien et réparation sur voies et réseaux		162 122.93					162 122.93
61558	Entretien et réparations sur autres biens mobiliers		52 031.26		269.33			52 300.59
6156	Maintenance		1 278 158.70		15 527.04			1 293 685.74
617	Études et recherches		5 385.18					5 385.18
6182	Documentation générale et technique		255.74					255.74
6226	Honoraires		4 186.00					4 186.00
6228	Rémunérations diverses d'intermédiaires et honoraires	49 734.70	184 830.03		800.06		21 105.67	256 470.46
6238	Frais divers de publicité, publications et relations publiques	3 598.88	1 810.29		300.00			5 709.17
6241	Transports de biens	252 610.09						252 610.09

IV - ANNEXES								IV
ELEMENTS DU BILAN								A 1.1
PRESENTATION CROISEE PAR FONCTION (1) - DETAIL FONCTIONNEMENT								

FONCTION 2

Art. (1)	Libellé	20	21	22	23	24	25	Total
6247	Transports collectifs	32 986.87					799 750.17	832 737.04
6248	Frais de transports divers						2 514.40	2 514.40
6283	Frais de nettoyage des locaux				2 197.67			2 197.67
6288	Autres services extérieurs						27.50	27.50
012	Charges de personnel et frais assimilés	95 357 151.52	1 014 022.30		48 335.21			96 419 509.03
6218	Autre personnel extérieur		1 014 022.30					1 014 022.30
6331	Versement de transport	1 087 497.23			246.05			1 087 743.28
6332	Cotisations versées au f.n.a.l.	271 870.37			61.51			271 931.88
6336	Cotisations au centre national et aux centres de gestion de la fonction publique territoriale	489 386.19			110.71			489 496.90
64111	Personnel titulaire rémunération principale	52 857 553.32			6 173.11			52 863 726.43
64112	Nbi. supplément familial de traitement et indemnités de résidence	3 727 950.22			1 328.94			3 729 279.16
64118	Personnel titulaire autres indemnités	10 116 303.73			29 151.01			10 145 454.74
64131	Rémunération du personnel non titulaire	1 094 420.68						1 094 420.68
64138	Personnel non titulaire autres indemnités	107 998.65			6 290.23			114 288.88
6451	Cotisations à l'u.r.s.s.a.f.	9 536 530.96			2 918.07			9 539 449.03
6453	Cotisations aux caisses de retraites	15 724 681.23			2 021.19			15 726 702.42
6458	Cotisations aux autres organismes sociaux	336 841.45			34.39			336 875.84
6488	Autres charges	6 117.49						6 117.49
65	Autres charges de gestion courante	649 100.90	12 085 773.73		3 662 693.34	1 386 670.00		17 784 237.97
6556	Indemnités de logement aux instituteurs		29 912.01					29 912.01
6558	Autres contributions obligatoires		10 325 640.84					10 325 640.84
657341	Subventions de fonctionnement aux communes membres du gfp		22 136.88					22 136.88
657361	Subventions de fonctionnement aux établissements et services rattachés - caisse des écoles		1 705 950.00					1 705 950.00
65738	Subventions de fonctionnement aux autres organismes publics	2 714.00			3 662 693.34			3 665 407.34
6574	Subventions de fonctionnement aux associations et autres personnes de droit privé	646 386.90	2 134.00			1 386 670.00		2 035 190.90
67	Charges exceptionnelles	372.61					8 623 998.06	8 624 370.67
6718	Autres charges exceptionnelles sur opérations de gestion	372.61					2 715 672.04	2 716 044.65
67443	Subventions exceptionnelles aux fermiers et aux concessionnaires						5 908 326.02	5 908 326.02
Restes à réaliser - reports		575 161.48	2 697 356.84	0,00	39 272.78	42 794.54	159 668.52	3 514 254.16

IV - ANNEXES	IV
ELEMENTS DU BILAN	
PRESENTATION CROISEE PAR FONCTION (1) - DETAIL FONCTIONNEMENT	A 1.1

FONCTION 2

Art. (1)	Libellé	20	21	22	23	24	25	Total
RECETTES		91 864,00	616 389,62	13 746,17	0,00	0,00	840 228,35	1 562 228,14
Réalizations		91 864,00	616 389,62	13 746,17	0,00	0,00	840 228,35	1 562 228,14
013	Atténuations de charges		1 316,45					1 316,45
619	Rabais, remises et ristournes obtenus sur services extérieurs		1 316,45					1 316,45
70	Produits des services, du domaine et ventes diverses		19 656,86				309 022,62	328 679,48
70631	Redevances et droits des services à caractère sportif						16 205,50	16 205,50
7066	Redevances et droits des services à caractère social						265 263,46	265 263,46
7067	Redevances et droits des services périscolaires et d'enseignement						27 553,66	27 553,66
70688	Autres prestations de services		19 656,86					19 656,86
74	Dotations et participations	91 864,00	213 408,00				181 609,08	486 881,08
745	Dotation spéciale au titre des instituteurs		213 408,00					213 408,00
74718	Autres participations de l'état						181 609,08	181 609,08
7478	Participations d'autres organismes	91 864,00						91 864,00
75	Autres produits de gestion courante		375 868,75	13 746,17				389 614,92
752	Revenus des immeubles		339 981,43					339 981,43
758	Produits divers de gestion courante		35 887,32	13 746,17				49 633,49
77	Produits exceptionnels		6 139,56				349 596,65	355 736,21
7718	Autres produits exceptionnels sur opérations de gestion						349 596,65	349 596,65
7788	Produits exceptionnels divers		6 139,56					6 139,56
Restes à réaliser - reports		0,00	0,00	0,00	0,00	0,00	0,00	0,00
SOLDE (3)		-97 910 442,36	-28 423 413,44	13 746,17	-3 900 996,37	-1 464 014,07	-9 617 977,01	-141 303 097,08

IV - ANNEXES	IV
ELEMENTS DU BILAN PRESENTATION CROISEE PAR FONCTION (1) - DETAIL FONCTIONNEMENT	A 1.1

FONCTION 2

Art. (1)	Libellé	Sous-fonction 21			Sous-fonction 25				
		211	212	213	251	252	253	254	255
DEPENSES		1 382 146,70	27 657 656,36	0,00	8 808 564,98	795 881,12	83 481,42	0,00	770 277,84
Réalizations		1 370 988,79	24 971 457,43	0,00	8 677 220,23	787 850,22	83 481,42	0,00	749 984,97
011	Charges a caractere general	1 370 988,79	11 871 661,40		53 222,17	787 850,22	83 481,42		749 984,97
6042	Achats de prestations de services (autres que terrains à aménager)								718 483,44
60611	Eau et assainissement		756 654,45						
60612	Énergie - électricité	1 313 780,67	4 303 091,40						
60628	Autres fournitures non stockées		22 596,03						
60632	Fournitures de petit équipement		51 166,71				83 481,42		454,17
6067	Fournitures scolaires		2 788 449,97						
6068	Autres matières et fournitures		160 501,58						3 874,58
6132	Locations immobilières		67 162,01						
614	Charges locatives et de copropriété		69 133,37						
61521	Entretien et réparations sur terrains	57 208,12	364 633,60						4 490,93
61522	Entretien et réparation sur bâtiments		1 599 492,15		40 356,50				
61523	Entretien et réparation sur voies et réseaux		162 122,93						
61558	Entretien et réparations sur autres biens mobiliers		52 031,26						
6156	Maintenance		1 278 158,70						
617	Études et recherches		5 385,18						
6182	Documentation générale et technique		255,74						
6226	Honoraires		4 186,00						
6228	Rémunérations diverses d'intermédiaires et honoraires		184 830,03		12 865,67				8 240,00
6238	Frais divers de publicité, publications et relations publiques		1 810,29						
6247	Transports collectifs					787 850,22			11 899,95
6248	Frais de transports divers								2 514,40
6288	Autres services extérieurs								27,50
012	Charges de personnel et frais assimilés		1 014 022,30						
6218	Autre personnel extérieur		1 014 022,30						
65	Autres charges de gestion courante		12 085 773,73						

IV - ANNEXES	IV
ELEMENTS DU BILAN	A 1.1
PRESENTATION CROISEE PAR FONCTION (1) - DETAIL FONCTIONNEMENT	

FONCTION 2

Art. (1)	Libellé	Sous-fonction 21			Sous-fonction 25				
		211	212	213	251	252	253	254	255
6556	Indemnités de logement aux instituteurs		29 912,01						
6558	Autres contributions obligatoires		10 325 640,84						
657341	Subventions de fonctionnement aux communes membres du gfp		22 136,88						
657361	Subventions de fonctionnement aux établissements et services rattachés - caisse des écoles		1 705 950,00						
6574	Subventions de fonctionnement aux associations et autres personnes de droit privé		2 134,00						
67	Charges exceptionnelles				8 623 998,06				
6718	Autres charges exceptionnelles sur opérations de gestion				2 715 672,04				
67443	Subventions exceptionnelles aux fermiers et aux concessionnaires				5 908 326,02				
Restes à réaliser - reports		11 157,91	2 686 198,93	0,00	131 344,75	8 030,90	0,00	0,00	20 292,87
RECETTES		0,00	616 389,62	0,00	558 759,39	0,00	16 205,50	0,00	265 263,46
Réalizations		0,00	616 389,62	0,00	558 759,39	0,00	16 205,50	0,00	265 263,46
013	Atténuations de charges		1 316,45						
619	Rabais, remises et ristournes obtenus sur services extérieurs		1 316,45						
70	Produits des services, du domaine et ventes diverses		19 656,86		27 553,66		16 205,50		265 263,46
70631	Redevances et droits des services à caractère sportif						16 205,50		
7066	Redevances et droits des services à caractère social								265 263,46
7067	Redevances et droits des services périscolaires et d'enseignement				27 553,66				
70688	Autres prestations de services		19 656,86						
74	Dotations et participations		213 408,00		181 609,08				
745	Dotation spéciale au titre des instituteurs		213 408,00						
74718	Autres participations de l'état				181 609,08				
75	Autres produits de gestion courante		375 868,75						
752	Revenus des immeubles		339 981,43						
758	Produits divers de gestion courante		35 887,32						
77	Produits exceptionnels		6 139,56		349 596,65				
7718	Autres produits exceptionnels sur opérations de gestion				349 596,65				
7788	Produits exceptionnels divers		6 139,56						
Restes à réaliser - reports		0,00	0,00	0,00	0,00	0,00	0,00	0,00	0,00

IV - ANNEXES	IV
ELEMENTS DU BILAN PRESENTATION CROISEE PAR FONCTION (1) - DETAIL FONCTIONNEMENT	A 1.1

FONCTION 2

Art. (1)	Libellé	Sous-fonction 21			Sous-fonction 25				
		211	212	213	251	252	253	254	255
	SOLDE (3)	-1 382 146,70	-27 041 266,74	0,00	-8 249 805,59	-795 881,12	-67 275,92	0,00	-505 014,38

(1) La production de cet état est obligatoire pour les communes de 3 500 habitants et plus, les groupements comprenant au moins une telle commune, leurs établissements et services administratifs hormis les caisses des écoles et les services à activité unique érigés en établissement public ou budget annexe (L.2312-3, R.2311-1 et R.2311-10. Dans les communes de 3 500 habitants et plus, le croisement par fonction est fait à un chiffre (correspondant à la fonction). Dans les communes de 10 000 habitants et plus, le croisement par fonction est fait au niveau le plus détaillé de la nomenclature fonctionnelle (sous-fonction ou rubrique). Les groupements et leurs établissements publics suivent les règles de production et de présentation applicables à la commune membre comptant le plus grand nombre d'habitants (articles L.5211-36 a1 et R.5211-14 + L.5711-1 et R.5711-2 du CGCT).

(2) Le croisement par nature est fait au niveau de chacun des articles budgétaires.

(3) Le solde correspond à la différence entre les recettes et les dépenses. Les dépenses et les recettes correspondent à la somme des dépenses et des réalisations ainsi que des restes à réaliser et des reports (ligne budgétaire 001 et 002). Les lignes reports 001 et 002 apparaissent à la colonne 01-Non ventilables.

IV - ANNEXES	IV
ELEMENTS DU BILAN	A 1.1
PRESENTATION CROISEE PAR FONCTION (1) - DETAIL FONCTIONNEMENT	

FONCTION 3

Art. (I)	Libellé	30	31	32	33	Total
DEPENSES		7 425 053,21	55 614 711,69	33 727 916,76	1 493 690,00	98 261 371,66
Réalizations		7 361 742,74	54 174 094,62	32 215 302,90	1 416 690,00	95 167 830,26
011	Charges a caractere general	922 049,63	3 611 398,82	6 004 468,24	62 690,00	10 600 606,69
6042	Achats de prestations de services (autres que terrains à aménager)		227 264,85			227 264,85
60611	Eau et assainissement	106 407,39				106 407,39
60612	Énergie - électricité	179 999,19	539 113,99	1 126 497,59		1 845 610,77
60621	Combustibles	4 921,00				4 921,00
60623	Alimentation		1 638,66	59,02		1 697,68
60632	Fournitures de petit équipement		37 949,78	17 532,08		55 481,86
6065	Livres, disques, cassettes...(bibliothèques et médiathèques)			842 879,02		842 879,02
6067	Fournitures scolaires		3 966,56			3 966,56
6068	Autres matières et fournitures		162 715,36	175 762,57		338 477,93
611	Contrats de prestations de services avec des entreprises		2 130,30			2 130,30
6132	Locations immobilières	113 765,32	904 223,42	594 486,13	56 524,00	1 668 998,87
6135	Locations mobilières		288 370,88	6 616,27		294 987,15
614	Charges locatives et de copropriété	373 730,30	143 379,01	603 601,49	6 166,00	1 126 876,80
61521	Entretien et réparations sur terrains		4 198,91	1 321,39		5 520,30
61522	Entretien et réparation sur bâtiments		285 890,30	173 931,02		459 821,32
61523	Entretien et réparation sur voies et réseaux		7 387,12	4 161,07		11 548,19
61558	Entretien et réparations sur autres biens mobiliers		54 283,21	7 875,32		62 158,53
6156	Maintenance		97 014,57	372 516,97		469 531,54
617	Études et recherches			1 603,46		1 603,46
6182	Documentation générale et technique			399 723,09		399 723,09
6188	Autres frais divers		2 356,04	30 184,80		32 540,84
6226	Honoraires		47 612,54	25 591,93		73 204,47
6228	Rémunérations diverses d'intermédiaires et honoraires	88 408,20	459 530,18	198 921,34		746 859,72
6231	Annonces et insertions		49 535,87	1 567,09		51 102,96
6233	Foires et expositions	7 540,00		1 133 440,77		1 140 980,77
6236	Catalogues et imprimés	38 678,64	27 667,47	39 314,39		105 660,50

IV - ANNEXES	IV
ELEMENTS DU BILAN PRESENTATION CROISEE PAR FONCTION (1) - DETAIL FONCTIONNEMENT	A 1.1

FONCTION 3

Art. (1)	Libellé	30	31	32	33	Total
6238	Frais divers de publicité, publications et relations publiques		33 232,22	27 109,37		60 341,59
6241	Transports de biens		82 049,68	190 072,45		272 122,13
6256	Missions		1 435,08			1 435,08
6257	Réceptions	1 889,59	932,03	6 859,14		9 680,76
6261	Frais d'affranchissement		317,33	22,25		339,58
627	Services bancaires et assimilés		3 518,04	550,24		4 068,28
6281	Concours divers (cotisations...)	6 710,00	4 200,00	22 117,98		33 027,98
6282	Frais de gardiennage (églises, forêts et bois communaux ..)		4 028,69			4 028,69
6283	Frais de nettoyage des locaux		99 500,62			99 500,62
6288	Autres services extérieurs		5 981,98			5 981,98
6353	Impôts indirects		18 746,00			18 746,00
637	Autres impôts, taxes et versements assimilés (autres organismes)		11 228,13	150,00		11 378,13
012	Charges de personnel et frais assimilés	1 886 390,11	24 445 621,63	25 705 683,56		52 037 695,30
6331	Versement de transport	20 801,04	271 198,07	291 043,42		583 042,53
6332	Cotisations versées au f.n.a.l.	5 194,47	65 701,67	72 738,85		143 634,99
6336	Cotisations au centre national et aux centres de gestion de la fonction publique territoriale	9 360,51	63 241,10	126 902,01		199 503,62
6338	Autres impôts, taxes et versements assimilés sur rémunérations	1 373,00	7 727,00	3 323,00		12 423,00
64111	Personnel titulaire rémunération principale	912 988,51	6 201 838,80	13 557 229,22		20 672 056,53
64112	Nbi, supplément familial de traitement et indemnités de résidence	46 408,83	278 960,30	853 151,36		1 178 520,49
64118	Personnel titulaire autres indemnités	306 719,83	1 672 543,58	3 170 452,50		5 149 715,91
64131	Rémunération du personnel non titulaire	65 784,37	9 425 588,53	732 853,01		10 224 225,91
64136	Personnel non titulaire indemnités de préavis et de licenciement		30 430,80			30 430,80
64138	Personnel non titulaire autres indemnités	49 797,69	377 973,58	52 925,38		480 696,65
6417	Rémunération des apprentis		33 807,19	1 792,59		35 599,78
6451	Cotisations à l'u.r.s.s.a.f.	191 485,53	3 177 276,82	2 608 860,97		5 977 623,32
6453	Cotisations aux caisses de retraites	273 234,21	2 261 629,86	4 085 002,60		6 619 866,67
6454	Cotisations aux a.s.s.e.d.i.c		140 348,00			140 348,00
6457	Cotisations sociales liées à l'apprentissage		2 296,87	115,50		2 412,37

IV - ANNEXES						IV
ELEMENTS DU BILAN						A 1.1
PRESENTATION CROISEE PAR FONCTION (1) - DETAIL FONCTIONNEMENT						

FONCTION 3

Art. (1)	Libellé	30	31	32	33	Total
6458	Cotisations aux autres organismes sociaux	2 299,62	359 177,53	102 831,69		464 308,84
64731	Allocations de chômage versées directement		73 591,36	38 269,01		111 860,37
6488	Autres charges	942,50	2 290,57	8 192,45		11 425,52
65	Autres charges de gestion courante	4 553 303,00	21 642 890,01	505 068,47	1 354 000,00	28 055 261,48
651	Redevances pour concessions, brevets, licences, procédés, logiciels, droits et valeurs similaires		374 090,01	10 841,45		384 931,46
65737	Subventions de fonctionnement aux autres établissements publics locaux	10 000,00				10 000,00
65738	Subventions de fonctionnement aux autres organismes publics			486 090,00		486 090,00
6574	Subventions de fonctionnement aux associations et autres personnes de droit privé	4 543 303,00	21 268 800,00	1 600,00	1 354 000,00	27 167 703,00
658	Charges diverses de la gestion courante			6 537,02		6 537,02
67	Charges exceptionnelles		4 474 184,16	82,63		4 474 266,79
6714	Bourses et prix		15 045,00			15 045,00
6718	Autres charges exceptionnelles sur opérations de gestion		1 010,86	82,63		1 093,49
67443	Subventions exceptionnelles aux fermiers et aux concessionnaires		4 454 880,63			4 454 880,63
678	Autres charges exceptionnelles		3 247,67			3 247,67
Restes à réaliser - reports		63 310,47	1 440 617,07	1 512 613,86	77 000,00	3 093 541,40
RECETTES		0,00	5 015 252,76	804 552,18	0,00	5 819 804,94
Réalizations		0,00	5 015 252,76	804 552,18	0,00	5 819 804,94
013	Attenuations de charges		5 767,22	675,36		6 442,58
6419	Remboursements sur rémunérations du personnel		5 767,22			5 767,22
6479	Remboursements sur autres charges sociales			675,36		675,36
70	Produits des services, du domaine et ventes diverses		3 069 207,38	691 009,88		3 760 217,26
704	Travaux			2 898,80		2 898,80
7062	Redevances et droits des services à caractère culturel		2 915 166,43	440 955,94		3 356 122,37
70688	Autres prestations de services		17 625,79	3,00		17 628,79
7078	Autres ventes de marchandises			656,50		656,50
7083	Locations diverses (autres qu'immeubles)		126 717,18			126 717,18
7088	Autres produits d'activités annexes (abonnements et vente ouvrages...)		9 697,98	246 495,64		256 193,62
73	Impôts et taxes		137 748,00			137 748,00
7388	Autres taxes diverses		137 748,00			137 748,00

IV - ANNEXES	IV
ELEMENTS DU BILAN PRESENTATION CROISEE PAR FONCTION (1) - DETAIL FONCTIONNEMENT	A 1.1

FONCTION 3

Art. (1)	Libellé	30	31	32	33	Total
74	Dotations et participations		701 401,17	94 000,00		795 401,17
74718	Autres participations de l'état		669 410,00	36 000,00		705 410,00
7478	Participations d'autres organismes		31 991,17	58 000,00		89 991,17
75	Autres produits de gestion courante		1 099 361,97	18 866,94		1 118 228,91
752	Revenus des immeubles		1 050 431,14	18 736,94		1 069 168,08
757	Redevances versées par les fermiers et concessionnaires		48 930,83			48 930,83
758	Produits divers de gestion courante			130,00		130,00
77	Produits exceptionnels		1 767,02			1 767,02
7788	Produits exceptionnels divers		1 767,02			1 767,02
	Restes à réaliser - reports	0,00	0,00	0,00	0,00	0,00
	SOLDE (3)	-7 425 053,21	-50 599 458,93	-32 923 364,58	-1 493 690,00	-92 441 566,72

IV - ANNEXES	IV
ELEMENTS DU BILAN	A 1.1
PRESENTATION CROISEE PAR FONCTION (1) - DETAIL FONCTIONNEMENT	

FONCTION 3

Art. (1)	Libellé	Sous-fonction 31				Sous-fonction 32			
		311	312	313	314	321	322	323	324
DEPENSES		37 295 373,29	2 090 386,77	12 920 744,57	3 308 207,06	13 723 312,27	17 801 313,66	1 410 613,12	792 677,71
Réalizations		36 578 966.14	1 819 334.37	12 588 510.44	3 187 283.67	13 351 385.84	16 740 441.68	1 367 242.48	756 232.90
011	Charges a caractere general	1 852 830.75	76 280.99	1 071 811.46	610 475.62	2 270 036.76	3 305 600.07	84 627.12	344 204.29
6042	Achats de prestations de services (autres que terrains à aménager)	73 185.64		154 079.21					
60612	Énergie - électricité	225 083.00	51 861.87	155 113.44	107 055.68	361 089.92	535 093.09		230 314.58
60623	Alimentation	1 417.63		221.03			59.02		
60632	Fournitures de petit équipement	31 513.42		4 600.03	1 836.33	4 673.82	4 552.80	932.88	7 372.58
6065	Livres, disques, cassettes..(bibliothèques et médiathèques)					834 715.48	8 163.54		
6067	Fournitures scolaires	3 966.56							
6068	Autres matières et fournitures	148 434.94		3 152.19	11 128.23	126 811.90	39 355.18	4 236.99	5 358.50
611	Contrats de prestations de services avec des entreprises	2 130.30							
6132	Locations immobilières	278 463.84		543 436.86	82 322.72		594 486.13		
6135	Locations mobilières	213 900.27		43 678.58	30 792.03	3 444.48		3 171.79	
614	Charges locatives et de copropriété	58 530.71		64 496.92	20 351.38	15 446.47	588 155.02		
61521	Entretien et réparations sur terrains	4 026.95		171.96		1 321.39			
61522	Entretien et réparation sur bâtiments	136 479.31	20 558.51	46 865.34	81 987.14	38 719.25	48 375.23	13 509.87	73 326.67
61523	Entretien et réparation sur voies et réseaux	3 041.66	3 735.34	610.12		225.61	1 978.64	414.49	1 542.33
61558	Entretien et réparations sur autres biens mobiliers	41 009.86		259.60	13 013.75	138.74	7 736.58		
6156	Maintenance	35 696.03		27 390.15	33 928.39	293 526.38	56 738.55	20 688.94	1 563.10
617	Études et recherches								1 603.46
6182	Documentation générale et technique					395 192.10	4 530.99		
6188	Autres frais divers	2 356.04				24 973.37	2 387.74	2 082.17	741.52
6226	Honoraires	47 612.54				800.58	24 791.35		
6228	Rémunérations diverses d'intermédiaires et honoraires	343 957.23	125.27	7 811.65	107 636.03	134 642.29	36 552.43	5 345.07	22 381.55
6231	Annonces et insertions	49 535.87				1 567.09			
6233	Foires et expositions					1 156.50	1 103 206.48	29 077.79	
6236	Catalogues et imprimés	27 667.47					39 314.39		
6238	Frais divers de publicité, publications et relations publiques	25 017.76		6 135.37	2 079.09	2 767.12	20 348.34	3 993.91	

IV - ANNEXES	IV
ELEMENTS DU BILAN PRESENTATION CROISEE PAR FONCTION (1) - DETAIL FONCTIONNEMENT	A 1.1

FONCTION 3

Art. (1)	Libellé	Sous-fonction 31				Sous-fonction 32			
		311	312	313	314	321	322	323	324
6241	Transports de biens	79 982.59		2 067.09		22 281.04	167 791.41		
6256	Missions	1 435.08							
6257	Réceptions				932.03	3 688.30	3 170.84		
6261	Frais d'affranchissement	270.64		46.69			22.25		
627	Services bancaires et assimilés	3 070.94		447.10		535.17	15.07		
6281	Concours divers (cotisations...)	4 200.00				2 169.76	18 775.00	1 173.22	
6282	Frais de gardiennage (églises, forêts et bois communaux...)				4 028.69				
6283	Frais de nettoyage des locaux	4 862.49			94 638.13				
6288	Autres services extérieurs	5 981.98							
6353	Impôts indirects				18 746.00				
637	Autres impôts, taxes et versements assimilés (autres organismes)			11 228.13		150.00			
012	Charges de personnel et frais assimilés	22 148 108.48		974 901.96	1 322 611.19	11 067 659.81	12 944 979.78	1 282 615.36	410 428.61
6331	Versement de transport	249 842.71		8 681.03	12 674.33	125 493.83	146 522.14	14 089.02	4 938.43
6332	Cotisations versées au f.n.a.l	61 049.36		1 484.27	3 168.04	31 355.45	36 626.92	3 521.97	1 234.51
6336	Cotisations au centre national et aux centres de gestion de la fonction publique territoriale	55 204.87		2 421.35	5 614.88	55 992.27	62 347.34	6 340.31	2 222.09
6338	Autres impôts, taxes et versements assimilés sur rémunérations	7 727.00				262.00	3 061.00		
64111	Personnel titulaire rémunération principale	5 384 930.09		263 075.91	553 832.80	6 023 426.83	6 660 454.47	696 689.17	176 658.75
64112	Nbi, supplément familial de traitement et indemnités de résidence	222 324.77		14 594.22	42 041.31	449 801.16	363 613.60	33 315.31	6 421.29
64118	Personnel titulaire autres indemnités	1 228 085.31		123 216.92	321 241.35	1 318 893.15	1 660 506.55	148 141.85	42 910.95
64131	Rémunération du personnel non titulaire	9 087 311.39		272 746.91	65 530.23	90 278.26	562 220.02	23 822.84	56 531.89
64136	Personnel non titulaire indemnités de préavis et de licenciement	30 430.80							
64138	Personnel non titulaire autres indemnités	292 492.11		58 230.18	27 251.29	8 471.08	29 672.39	1 049.89	13 732.02
6417	Rémunération des apprentis	33 807.19					1 792.59		
6451	Cotisations à l'u.r.s.s.a.f.	2 964 980.44		95 972.96	116 323.42	1 096 529.23	1 338 596.08	122 242.46	51 493.20
6453	Cotisations aux caisses de retraites	2 003 439.34		90 669.47	167 521.05	1 826 543.39	1 978 513.55	226 276.62	53 669.04
6454	Cotisations aux a.s.s.e.d.i.c	129 308.00		10 354.00	686.00				
6457	Cotisations sociales liées à l'apprentissage	2 296.87					115.50		

IV - ANNEXES									IV
ELEMENTS DU BILAN									A 1.1
PRESENTATION CROISEE PAR FONCTION (1) - DETAIL FONCTIONNEMENT									

FONCTION 3

Art. (1)	Libellé	Sous-fonction 31				Sous-fonction 32			
		311	312	313	314	321	322	323	324
6458	Cotisations aux autres organismes sociaux	319 158,48		33 292,56	6 726,49	36 059,43	60 675,70	5 480,12	616,44
64731	Allocations de chômage versées directement	73 591,36					38 269,01		
6488	Autres charges	2 128,39		162,18		4 553,73	1 992,92	1 645,80	
65	Autres charges de gestion courante	8 793 606,99	1 516 900,00	10 529 197,02	803 186,00	13 689,27	489 779,20		1 600,00
651	Redevances pour concessions, brevets, licences, procédés, logiciels, droits et valeurs similaires	351 206,99		19 697,02	3 186,00	7 152,25	3 689,20		
65738	Subventions de fonctionnement aux autres organismes publics						486 090,00		
6574	Subventions de fonctionnement aux associations et autres personnes de droit privé	8 442 400,00	1 516 900,00	10 509 500,00	800 000,00				1 600,00
658	Charges diverses de la gestion courante					6 537,02			
67	Charges exceptionnelles	3 784 419,92	226 153,38	12 600,00	451 010,86		82,63		
6714	Bourses et prix	2 445,00		12 600,00					
6718	Autres charges exceptionnelles sur opérations de gestion				1 010,86		82,63		
67443	Subventions exceptionnelles aux fermiers et aux concessionnaires	3 778 727,25	226 153,38		450 000,00				
678	Autres charges exceptionnelles	3 247,67							
	Restes à réaliser - reports	716 407,15	271 052,40	332 234,13	120 923,39	371 926,43	1 060 871,98	43 370,64	36 444,81
	RECETTES	3 612 823,20	10 000,00	365 451,09	1 026 978,47	302 459,87	497 213,51	4 878,80	0,00
	Réalisations	3 612 823,20	10 000,00	365 451,09	1 026 978,47	302 459,87	497 213,51	4 878,80	0,00
013	Atténuations de charges	5 767,22					675,36		
6419	Remboursements sur rémunérations du personnel	5 767,22							
6479	Remboursements sur autres charges sociales						675,36		
70	Produits des services, du domaine et ventes diverses	2 742 994,81		326 212,57		232 372,37	454 458,71	4 178,80	
704	Travaux							2 898,80	
7062	Redevances et droits des services à caractère culturel	2 588 953,86		326 212,57			440 955,94		
70688	Autres prestations de services	17 625,79						3,00	
7078	Autres ventes de marchandises							656,50	
7083	Locations diverses (autres qu'immeubles)	126 717,18							
7088	Autres produits d'activités annexes (abonnements et vente ouvrages...)	9 697,98				232 372,37	13 502,77	620,50	
73	Impôts et taxes	100 000,00		37 748,00					
7388	Autres taxes diverses	100 000,00		37 748,00					

IV - ANNEXES	IV
ELEMENTS DU BILAN PRESENTATION CROISEE PAR FONCTION (1) - DETAIL FONCTIONNEMENT	A 1.1

FONCTION 3

Art. (1)	Libellé	Sous-fonction 31				Sous-fonction 32			
		311	312	313	314	321	322	323	324
74	Dotations et participations	701 401,17				58 000,00	36 000,00		
74718	Autres participations de l'état	669 410,00					36 000,00		
7478	Participations d'autres organismes	31 991,17				58 000,00			
75	Autres produits de gestion courante	62 383,50	10 000,00		1 026 978,47	12 087,50	6 079,44	700,00	
752	Revenus des immeubles	62 383,50	10 000,00		978 047,64	12 087,50	5 949,44	700,00	
757	Redevances versées par les fermiers et concessionnaires				48 930,83				
758	Produits divers de gestion courante						130,00		
77	Produits exceptionnels	276,50		1 490,52					
7788	Produits exceptionnels divers	276,50		1 490,52					
	Restes à réaliser - reports	0,00	0,00	0,00	0,00	0,00	0,00	0,00	0,00
	SOLDE (3)	-33 682 550,09	-2 080 386,77	-12 555 293,48	-2 281 228,59	-13 420 852,40	-17 304 100,15	-1 405 734,32	-792 677,71

(1) La production de cet état est obligatoire pour les communes de 3 500 habitants et plus, les groupements comprenant au moins une telle commune, leurs établissements et services administratifs hormis les caisses des écoles et les services à activité unique érigés en établissement public ou budget annexe (L.2312-3, R.2311-1 et R.2311-10). Dans les communes de 3 500 habitants et plus, le croisement par fonction est fait à un chiffre (correspondant à la fonction). Dans les communes de 10 000 habitants et plus, le croisement par fonction est fait au niveau le plus détaillé de la nomenclature fonctionnelle (sous-fonction ou rubrique). Les groupements et leurs établissements publics suivent les règles de production et de présentation applicables à la commune membre comptant le plus grand nombre d'habitants (articles L.5211-36 a1 et R.5211-14 + L.5711-1 et R.5711-2 du CGCT).

(2) Le croisement par nature est fait au niveau de chacun des articles budgétaires.

(3) Le solde correspond à la différence entre les recettes et les dépenses. Les dépenses et les recettes correspondent à la somme des dépenses et des réalisations ainsi que des restes à réaliser et des reports (ligne budgétaire 001 et 002). Les lignes reports 001 et 002 apparaissent à la colonne 01-Non ventilables.

IV - ANNEXES	IV
ELEMENTS DU BILAN	A 1.1
PRESENTATION CROISEE PAR FONCTION (1) - DETAIL FONCTIONNEMENT	

FONCTION 4

Art. (2)	Libellé	40	41	42	Total
DEPENSES		24 649 211,37	16 102 928,11	11 007 673,20	51 759 812,68
Réalizations		24 456 549.44	15 285 926.65	9 737 179.29	49 479 655.38
011	Charges a caractere general	1 150 842.44	6 353 343.83	2 226 278.43	9 730 464.70
6042	Achats de prestations de services (autres que terrains à aménager)		222 734.50	417 477.16	640 211.66
60611	Eau et assainissement	791 383.46			791 383.46
60612	Énergie - électricité	201 604.15	3 027 258.08	970 510.86	4 199 373.09
60621	Combustibles			22 225.25	22 225.25
60623	Alimentation		95 488.91	6 473.43	101 962.34
60628	Autres fournitures non stockées		339.72		339.72
60631	Fournitures d'entretien		31 420.62		31 420.62
60632	Fournitures de petit équipement		236 781.82	14 963.64	251 745.46
6068	Autres matières et fournitures		203 298.19	18 179.62	221 477.81
6132	Locations immobilières	142 336.14		186 326.06	328 662.20
6135	Locations mobilières		76 002.02	9 490.75	85 492.77
614	Charges locatives et de copropriété	13 508.69	7 281.67	49 649.41	70 439.77
61521	Entretien et réparations sur terrains		241 166.36	14 958.33	256 124.69
61522	Entretien et réparation sur bâtiments		231 829.95	253 610.53	485 440.48
61523	Entretien et réparation sur voies et réseaux		31 432.49	6 803.47	38 235.96
61558	Entretien et réparations sur autres biens mobiliers		43 095.69		43 095.69
6156	Maintenance		196 642.73	74 991.52	271 634.25
6226	Honoraires		230.00		230.00
6227	Frais d'actes et de contentieux		300.01		300.01
6228	Rémunérations diverses d'intermédiaires et honoraires		977 927.73	34 476.71	1 012 404.44
6238	Frais divers de publicité, publications et relations publiques		278 772.97	69 578.04	348 351.01
6247	Transports collectifs			73 685.97	73 685.97
6248	Frais de transports divers			2 445.00	2 445.00
6257	Réceptions		986.92		986.92
6261	Frais d'affranchissement		10.08		10.08
627	Services bancaires et assimilés			404.60	404.60

IV - ANNEXES	IV
ELEMENTS DU BILAN PRESENTATION CROISEE PAR FONCTION (1) - DETAIL FONCTIONNEMENT	A 1.1

FONCTION 4

Art. (2)	Libellé	40	41	42	Total
6281	Concours divers (cotisations...)	2 010,00			2 010,00
6283	Frais de nettoyage des locaux		436 398,37		436 398,37
6288	Autres services extérieurs		13 455,00		13 455,00
637	Autres impôts, taxes et versements assimilés (autres organismes)		490,00	28,08	518,08
012	Charges de personnel et frais assimilés	20 148 186,63	89 402,63	4 420 789,43	24 658 378,69
6331	Versement de transport	232 534,95	1 493,00	49 733,15	283 761,10
6332	Cotisations versées au f.n.a.l.	59 067,53	372,00	12 433,25	71 872,78
6336	Cotisations au centre national et aux centres de gestion de la fonction publique territoriale	88 487,60		22 380,14	110 867,74
6338	Autres impôts, taxes et versements assimilés sur rémunérations		128,00		128,00
64111	Personnel titulaire rémunération principale	9 576 992,18		2 391 572,81	11 968 564,99
64112	Nbi, supplément familial de traitement et indemnités de résidence	623 233,62		188 269,95	811 503,57
64118	Personnel titulaire autres indemnités	2 096 243,75		551 442,14	2 647 685,89
64131	Rémunération du personnel non titulaire	2 017 786,36	44 140,85	21 322,95	2 083 250,16
64138	Personnel non titulaire autres indemnités	70 042,23		6 604,68	76 646,91
6417	Rémunération des apprentis	4 587,44			4 587,44
6451	Cotisations à l'u.r.s.s.a.f.	2 264 894,44	21 160,00	432 542,82	2 718 597,26
6453	Cotisations aux caisses de retraites	2 915 063,26	4 813,78	728 445,68	3 648 322,72
6454	Cotisations aux a.s.s.e.d.i.c		5 217,00		5 217,00
6457	Cotisations sociales liées à l'apprentissage	299,41			299,41
6458	Cotisations aux autres organismes sociaux	85 943,93	12 078,00	14 375,65	112 397,58
64731	Allocations de chômage versées directement	112 634,67			112 634,67
6488	Autres charges	375,26		1 666,21	2 041,47
65	Autres charges de gestion courante	3 157 200,00	555 751,89	3 056 419,66	6 769 371,55
651	Redevances pour concessions, brevets, licences, procédés, logiciels, droits et valeurs similaires		2 251,89	117,74	2 369,63
6574	Subventions de fonctionnement aux associations et autres personnes de droit privé	3 157 200,00	553 500,00	3 056 301,92	6 767 001,92
67	Charges exceptionnelles	320,37	8 287 428,30	33 691,77	8 321 440,44
6718	Autres charges exceptionnelles sur opérations de gestion	320,37		33 691,77	34 012,14
67441	Subventions exceptionnelles aux budgets annexes et aux régies dotées de la seule autonomie financière		8 287 428,30		8 287 428,30
	Restes à réaliser - reports	192 661,93	817 001,46	1 270 493,91	2 280 157,30

IV - ANNEXES	IV
ELEMENTS DU BILAN	
PRESENTATION CROISEE PAR FONCTION (1) - DETAIL FONCTIONNEMENT	A 1.1

FONCTION 4

Art. (2)	Libellé	40	41	42	Total
RECETTES		1 703 920,47	1 459 931,70	2 627 065,77	5 790 917,94
Réalizations		1 703 920,47	1 459 931,70	2 627 065,77	5 790 917,94
013	Atténuations de charges	9 327,93			9 327,93
6419	Remboursements sur rémunérations du personnel	9 327,93			9 327,93
70	Produits des services, du domaine et ventes diverses		895 162,84	204 932,13	1 100 094,97
70321	Droits de stationnement et de location sur la voie publique		30 132,14		30 132,14
70631	Redevances et droits des services à caractère sportif		774 043,65		774 043,65
7066	Redevances et droits des services à caractère social			168 794,13	168 794,13
70688	Autres prestations de services		54 782,00		54 782,00
7083	Locations diverses (autres qu'immuables)		25 295,05		25 295,05
70878	Remboursements de frais par d'autres redevables		10 910,00	36 138,00	47 048,00
73	Impôts et taxes		69 937,00		69 937,00
7388	Autres taxes diverses		69 937,00		69 937,00
74	Dotations et participations	1 686 291,18		2 415 584,00	4 101 875,18
74718	Autres participations de l'état	118 593,18			118 593,18
7472	Participation des régions	800 000,00			800 000,00
7473	Participations des départements	767 698,00		3 589,27	771 287,27
7478	Participations d'autres organismes			2 411 994,73	2 411 994,73
75	Autres produits de gestion courante	7 783,50	494 831,86	6 549,64	509 165,00
752	Revenus des immeubles		425 100,43	6 549,64	431 650,07
757	Redevances versées par les fermiers et concessionnaires		69 731,43		69 731,43
758	Produits divers de gestion courante	7 783,50			7 783,50
77	Produits exceptionnels	517,86			517,86
7788	Produits exceptionnels divers	517,86			517,86
Restes à réaliser - reports		0,00	0,00	0,00	0,00
SOLDE (3)		-22 945 290,90	-14 642 996,41	-8 380 607,43	-45 968 894,74

IV - ANNEXES	IV
ELEMENTS DU BILAN PRESENTATION CROISEE PAR FONCTION (1) - DETAIL FONCTIONNEMENT	A 1.1

FONCTION 4

Art. (2)	Libellé	Sous-fonction 41					Sous-fonction 42		
		411	412	413	414	415	421	422	423
DEPENSES		2 380 180,76	5 855 977,14	1 556 926,62	5 837 914,79	471 928,80	4 615 970,96	5 843 356,21	548 346,03
Réalizations		2 218 254,07	5 635 704,20	1 482 466,09	5 526 945,86	422 556,43	4 585 010,79	4 695 922,47	456 246,03
011	Charges a caractere general	1 575 479,44	1 301 228,66	1 482 466,09	1 571 613,21	422 556,43	164 221,36	1 639 502,81	422 554,26
6042	Achats de prestations de services (autres que terrains à aménager)				222 734,50				417 477,16
60612	Énergie - électricité	487 293,16	844 821,23	1 101 323,17	593 820,52		110 567,53	859 375,10	568,23
60621	Combustibles							18 120,98	4 104,27
60623	Alimentation				95 488,91			6 473,43	
60628	Autres fournitures non stockées				339,72				
60631	Fournitures d'entretien			31 420,62					
60632	Fournitures de petit équipement	50 165,60	23 777,03	112 116,87	50 722,32			14 963,64	
6068	Autres matières et fournitures	26 700,05	105 339,67	13 375,67	56 710,72	1 172,08		18 179,62	
6132	Locations immobilières							186 326,06	
6135	Locations mobilières	18 191,59		2 919,12	22 308,90	32 582,41		9 490,75	
614	Charges locatives et de copropriété		7 281,67					49 649,41	
61521	Entretien et réparations sur terrains	10 433,77	201 015,23	981,23	28 736,13			14 958,33	
61522	Entretien et réparation sur bâtiments	122 989,43	40 944,10	50 535,04	17 361,38		35 585,00	218 025,53	
61523	Entretien et réparation sur voies et réseaux	3 314,31	27 553,17	565,01			1 728,72	5 074,75	
61558	Entretien et réparations sur autres biens mobiliers	2 603,48		17 103,57	23 388,64				
6156	Maintenance	66 401,21	21 316,62	98 909,55	10 015,35		11 951,24	63 040,28	
6226	Honoraires		230,00						
6227	Frais d'actes et de contentieux		300,01						
6228	Rémunérations diverses d'intermédiaires et honoraires	162 209,43	28 649,93	50 103,65	427 966,93	308 997,79	4 388,87	30 087,84	
6238	Frais divers de publicité, publications et relations publiques	198 968,82				79 804,15		69 578,04	
6247	Transports collectifs							73 685,97	
6248	Frais de transports divers							2 445,00	
6257	Réceptions	986,92							
6261	Frais d'affranchissement	10,08							

IV - ANNEXES	IV
ELEMENTS DU BILAN	
PRESENTATION CROISEE PAR FONCTION (1) - DETAIL FONCTIONNEMENT	A 1.1

FONCTION 4

Art. (2)	Libellé	Sous-fonction 41					Sous-fonction 42		
		411	412	413	414	415	421	422	423
627	Services bancaires et assimilés								404,60
6283	Frais de nettoyage des locaux	425 211,59		3 112,59	8 074,19				
6288	Autres services extérieurs				13 455,00				
637	Autres impôts, taxes et versements assimilés (autres organismes)				490,00			28,08	
012	Charges de personnel et frais assimilés	89 274,63			128,00		4 420 789,43		
6331	Versement de transport	1 493,00					49 733,15		
6332	Cotisations versées au f.n.a.l.	372,00					12 433,25		
6336	Cotisations au centre national et aux centres de gestion de la fonction publique territoriale						22 380,14		
6338	Autres impôts, taxes et versements assimilés sur rémunérations				128,00				
64111	Personnel titulaire rémunération principale						2 391 572,81		
64112	Nbl. supplément familial de traitement et indemnités de résidence						188 269,95		
64118	Personnel titulaire autres indemnités						551 442,14		
64131	Rémunération du personnel non titulaire	44 140,85					21 322,95		
64138	Personnel non titulaire autres indemnités						6 604,68		
6451	Cotisations à l'u.r.s.s.a.f.	21 160,00					432 542,82		
6453	Cotisations aux caisses de retraites	4 813,78					728 445,68		
6454	Cotisations aux a.s.s.e.d.i.c	5 217,00							
6458	Cotisations aux autres organismes sociaux	12 078,00					14 375,65		
6488	Autres charges						1 666,21		
65	Autres charges de gestion courante	553 500,00			2 251,89			3 056 419,66	
651	Redevances pour concessions, brevets, licences, procédés, logiciels, droits et valeurs similaires				2 251,89			117,74	
6574	Subventions de fonctionnement aux associations et autres personnes de droit privé	553 500,00						3 056 301,92	
67	Charges exceptionnelles		4 334 475,54		3 952 952,76				33 691,77
6718	Autres charges exceptionnelles sur opérations de gestion								33 691,77
67441	Subventions exceptionnelles aux budgets annexes et aux régies dotées de la seule autonomie financière		4 334 475,54		3 952 952,76				
	Restes à réaliser - reports	161 926,69	220 272,94	74 460,53	310 968,93	49 372,37	30 960,17	1 147 433,74	92 100,00
	RECETTES	397 240,15	0,00	544 607,91	518 083,64	0,00	6 029,64	2 404 121,93	216 914,20

IV - ANNEXES	IV
ELEMENTS DU BILAN PRESENTATION CROISEE PAR FONCTION (1) - DETAIL FONCTIONNEMENT	A 1.1

FONCTION 4

Art. (2)	Libellé	Sous-fonction 41					Sous-fonction 42		
		411	412	413	414	415	421	422	423
	Réalisations	397 240,15	0,00	544 607,91	518 083,64	0,00	6 029,64	2 404 121,93	216 914,20
70	Produits des services, du domaine et ventes diverses			523 457,95	371 704,89			2 335,20	202 596,93
70321	Droits de stationnement et de location sur la voie publique				30 132,14				
70631	Redevances et droits des services à caractère sportif			523 457,95	250 585,70				
7066	Redevances et droits des services à caractère social							2 335,20	166 458,93
70688	Autres prestations de services				54 782,00				
7083	Locations diverses (autres qu'immeubles)				25 295,05				
70878	Remboursements de frais par d'autres redevables				10 910,00				36 138,00
73	Impôts et taxes	69 937,00							
7388	Autres taxes diverses	69 937,00							
74	Dotations et participations							2 401 266,73	14 317,27
7473	Participations des départements								3 589,27
7478	Participations d'autres organismes							2 401 266,73	10 728,00
75	Autres produits de gestion courante	327 303,15		21 149,96	146 378,75		6 029,64	520,00	
752	Revenus des immeubles	303 558,75			121 541,68		6 029,64	520,00	
757	Redevances versées par les fermiers et concessionnaires	23 744,40		21 149,96	24 837,07				
	Restes à réaliser - reports	0,00	0,00	0,00	0,00	0,00	0,00	0,00	0,00
	SOLDE (3)	-1 982 940,61	-5 855 977,14	-1 012 318,71	-5 319 831,15	-471 928,80	-4 609 941,32	-3 439 234,28	-331 431,83

(1) La production de cet état est obligatoire pour les communes de 3 500 habitants et plus, les groupements comprenant au moins une telle commune, leurs établissements et services administratifs hormis les caisses des écoles et les services à activité unique érigés en établissement public ou budget annexe (L.2312-3, R.2311-1 et R.2311-10). Dans les communes de 3 500 habitants et plus, le croisement par fonction est fait à un chiffre (correspondant à la fonction). Dans les communes de 10 000 habitants et plus, le croisement par fonction est fait au niveau le plus détaillé de la nomenclature fonctionnelle (sous-fonction ou rubrique). Les groupements et leurs établissements publics suivent les règles de production et de présentation applicables à la commune membre comptant le plus grand nombre d'habitants (articles L.5211-36 al 1 et R.5211-14 + L.5711-1 et R.5711-2 du CGCT).

(2) Le croisement par nature est fait au niveau de chacun des articles budgétaires.

(3) Le solde correspond à la différence entre les recettes et les dépenses. Les dépenses et les recettes correspondent à la somme des dépenses et des réalisations ainsi que des restes à réaliser et des reports (ligne budgétaire 001 et 002). Les lignes reports 001 et 002 apparaissent à la colonne 01-Non ventilables.

IV - ANNEXES	IV
ELEMENTS DU BILAN	
PRESENTATION CROISEE PAR FONCTION (1) - DETAIL FONCTIONNEMENT	A 1.1

FONCTION 5

Art. (2)	Libellé	51	52	Total
DEPENSES		6 055 735,49	79 680 945,26	85 736 680,75
Réalizations		5 783 008,26	48 086 764,56	53 869 772,82
011	Charges a caractere general	639 038,12	7 600 536,48	8 239 574,60
60611	Eau et assainissement		168 873,46	168 873,46
60612	Énergie - electricité		11 763,77	11 763,77
60621	Combustibles	7 190,91		7 190,91
60628	Autres fournitures non stockées	229 886,04		229 886,04
60632	Fournitures de petit équipement	977,56	2 195,59	3 173,15
6068	Autres matières et fournitures	8 709,06	713,28	9 422,34
6132	Locations immobilières		88 457,47	88 457,47
6135	Locations mobilières		6 815,27	6 815,27
614	Charges locatives et de copropriété	9 468,51	29 000,29	38 468,80
61521	Entretien et réparations sur terrains	1 414,87		1 414,87
61522	Entretien et réparation sur bâtiments	10 355,05	2 454,08	12 809,13
61523	Entretien et réparation sur voies et réseaux		822,23	822,23
6156	Maintenance	4 700,70		4 700,70
617	Études et recherches	94 272,04		94 272,04
6228	Rémunérations diverses d'intermédiaires et honoraires	226 630,21	68 878,70	295 508,91
6238	Frais divers de publicité, publications et relations publiques	36 895,17	8 260,44	45 155,61
6247	Transports collectifs		7 212 294,40	7 212 294,40
627	Services bancaires et assimilés		7,50	7,50
6281	Concours divers (cotisations...)	8 538,00		8 538,00
012	Charges de personnel et frais assimilés	2 916 944,06	12 841 175,51	15 758 119,57
6331	Versement de transport	32 580,50	135 619,03	168 199,53
6332	Cotisations versées au f.n.a.l.	8 144,49	33 902,55	42 047,04
6336	Cotisations au centre national et aux centres de gestion de la fonction publique territoriale	14 661,26	35 176,03	49 837,29
64111	Personnel titulaire rémunération principale	1 448 029,44	3 727 840,98	5 175 870,42
64112	Nbi. supplément familial de traitement et indemnités de résidence	67 292,66	242 404,72	309 697,38
64118	Personnel titulaire autres indemnités	418 485,21	918 265,47	1 336 750,68

IV - ANNEXES				IV
ELEMENTS DU BILAN				
PRESENTATION CROISEE PAR FONCTION (1) - DETAIL FONCTIONNEMENT				A 1.1

FONCTION 5

Art. (2)	Libellé	51	52	Total
64131	Rémunération du personnel non titulaire	148 910.44	4 577 925.93	4 726 836.37
64138	Personnel non titulaire autres indemnités	27 035.00	32 215.97	59 250.97
6451	Cotisations à l'u.r.s.s.a.f.	300 168.88	1 566 686.04	1 866 854.92
6453	Cotisations aux caisses de retraites	441 840.44	1 286 059.07	1 727 899.51
6458	Cotisations aux autres organismes sociaux	9 396.24	26 094.66	35 490.90
64731	Allocations de chômage versées directement		241 100.90	241 100.90
6488	Autres charges	399.50	17 884.16	18 283.66
65	Autres charges de gestion courante	2 226 041.28	22 794 390.57	25 020 431.85
657362	Subventions de fonctionnement aux établissements et services rattachés - ccas	14 000.00	9 946 051.00	9 960 051.00
65738	Subventions de fonctionnement aux autres organismes publics	130 520.00	6 057 006.00	6 187 526.00
6574	Subventions de fonctionnement aux associations et autres personnes de droit privé	2 081 521.28	6 791 333.57	8 872 854.85
67	Charges exceptionnelles	984.80	4 850 662.00	4 851 646.80
6713	Secours et dots		47 210.80	47 210.80
6718	Autres charges exceptionnelles sur opérations de gestion	984.80	157.70	1 142.50
67443	Subventions exceptionnelles aux fermiers et aux concessionnaires		4 803 293.50	4 803 293.50
Restes à réaliser - reports		272 727.23	31 594 180.70	31 866 907.93
RECETTES		3 339 955.46	3 045 530.02	6 385 485.48
Réalizations		3 339 955.46	3 045 530.02	6 385 485.48
013	Attenuations de charges		29 277.74	29 277.74
6419	Remboursements sur rémunérations du personnel		28 923.49	28 923.49
6479	Remboursements sur autres charges sociales		354.25	354.25
70	Produits des services, du domaine et ventes diverses	253 666.28	1 792 413.48	2 046 079.76
704	Travaux	48 326.28		48 326.28
7066	Redevances et droits des services à caractère social		1 792 413.48	1 792 413.48
70688	Autres prestations de services	205 340.00		205 340.00
74	Dotations et participations	3 083 849.18	1 215 278.27	4 299 127.45
746	Dotation générale de décentralisation	2 831 849.18		2 831 849.18
74718	Autres participations de l'état	252 000.00		252 000.00
7478	Participations d'autres organismes		1 215 278.27	1 215 278.27

IV - ANNEXES	IV
ELEMENTS DU BILAN PRESENTATION CROISEE PAR FONCTION (1) - DETAIL FONCTIONNEMENT	A 1.1

FONCTION 5

Art. (2)	Libellé	51	52	Total
77	Produits exceptionnels	2 440.00	8 560.53	11 000.53
7713	Libéralités reçues		1 471.80	1 471.80
7788	Produits exceptionnels divers	2 440.00	7 088.73	9 528.73
	Restes à réaliser - reports	0.00	0.00	0.00
	SOLDE (3)	-2 715 780,03	-76 635 415,24	-79 351 195,27

IV - ANNEXES	IV
ELEMENTS DU BILAN PRESENTATION CROISEE PAR FONCTION (1) - DETAIL FONCTIONNEMENT	A 1.1

FONCTION 5

Art. (2)	Libellé	Sous-fonction 51			Sous-fonction 52				
		510	511	512	520	521	522	523	524
	DEPENSES	961 840,40	1 794 213,22	3 299 681,87	58 506 796,49	2 192 830,18	438 215,67	11 054 776,55	7 488 326,37
	Réalisations	886 811,30	1 615 864,31	3 280 332,65	28 822 271,42	1 928 928,58	438 215,67	9 606 067,50	7 291 281,39
011	Charges a caractere general	533 741,30	54 353,03	50 943,79	284 333,91	724 678,54		6 578 703,14	12 820,89
60611	Eau et assainissement				168 873,46				
60612	Énergie - electricité				2 219,19				9 544,58
60621	Combustibles	7 190,91							
60628	Autres fournitures non stockées	229 886,04							
60632	Fournitures de petit équipement	977,56				2 195,59			
6068	Autres matières et fournitures	2 698,72		6 010,34		713,28			
6132	Locations immobilières				84 233,47	4 224,00			
6135	Locations mobilières					6 815,27			
614	Charges locatives et de copropriété			9 468,51	29 000,29				
61521	Entretien et réparations sur terrains		1 414,87						
61522	Entretien et réparation sur bâtiments		10 355,05						2 454,08
61523	Entretien et réparation sur voies et réseaux								822,23
6156	Maintenance		4 700,70						
617	Études et recherches	94 272,04							
6228	Rémunérations diverses d'intermédiaires et honoraires	193 518,03	887,24	32 224,94		68 878,70			
6238	Frais divers de publicité, publications et relations publiques		36 895,17			8 260,44			
6247	Transports collectifs					633 591,26		6 578 703,14	
627	Services bancaires et assimilés				7,50				
6281	Concours divers (cotisations...)	5 198,00	100,00	3 240,00					
012	Charges de personnel et frais assimilés			2 916 944,06	9 032 754,61	940 923,37	438 057,97	2 429 439,56	
6331	Versement de transport			32 580,50	93 321,06	10 440,59	4 926,45	26 930,93	
6332	Cotisations versées au f.n.a.l.			8 144,49	23 328,80	2 609,75	1 231,78	6 732,22	
6336	Cotisations au centre national et aux centres de gestion de la fonction publique territoriale			14 661,26	16 141,85	4 698,25	2 216,94	12 118,99	
64111	Personnel titulaire rémunération principale			1 448 029,44	1 734 956,52	477 636,67	238 969,65	1 276 278,14	
64112	Nbi. supplément familial de traitement et indemnités de résidence			67 292,66	100 812,41	33 470,26	16 721,45	91 400,60	

IV - ANNEXES	IV
ELEMENTS DU BILAN	A 1.1
PRESENTATION CROISEE PAR FONCTION (1) - DETAIL FONCTIONNEMENT	

FONCTION 5

Art. (2)	Libellé	Sous-fonction 51			Sous-fonction 52				
		510	511	512	520	521	522	523	524
64118	Personnel titulaire autres indemnités			418 485,21	431 464,25	116 999,50	60 103,68	309 698,04	
64131	Rémunération du personnel non titulaire			148 910,44	4 510 737,45	21 518,64		45 669,84	
64138	Personnel non titulaire autres indemnités			27 035,00	6 507,81	14 534,63		11 173,53	
6451	Cotisations à l'u.r.s.s.a.f.			300 168,88	1 190 851,54	95 008,74	42 401,06	238 424,70	
6453	Cotisations aux caisses de retraites			441 840,44	674 995,21	141 140,06	71 050,77	398 873,03	
6458	Cotisations aux autres organismes sociaux			9 396,24	8 536,81	4 982,12	436,19	12 139,54	
64731	Allocations de chômage versées directement				241 100,90				
6488	Autres charges			399,50		17 884,16			
65	Autres charges de gestion courante	353 070,00	1 561 511,28	311 460,00	19 505 182,90	261 716,67		552 324,00	2 475 167,00
657362	Subventions de fonctionnement aux établissements et services rattachés - ccas	14 000,00			9 946 051,00				
65738	Subventions de fonctionnement aux autres organismes publics	130 520,00			6 057 006,00				
6574	Subventions de fonctionnement aux associations et autres personnes de droit privé	208 550,00	1 561 511,28	311 460,00	3 502 125,90	261 716,67		552 324,00	2 475 167,00
67	Charges exceptionnelles			984,80		1 610,00	157,70	45 600,80	4 803 293,50
6713	Secours et dots					1 610,00		45 600,80	
6718	Autres charges exceptionnelles sur opérations de gestion			984,80			157,70		
67443	Subventions exceptionnelles aux fermiers et aux concessionnaires								4 803 293,50
Restes à réaliser - reports		75 029,10	178 348,91	19 349,22	29 684 525,07	263 901,60	0,00	1 448 709,05	197 044,98
RECETTES		3 085 515,46	252 000,00	2 440,00	3 034 658,17	9 400,05	0,00	1 471,80	0,00
Réalizations		3 085 515,46	252 000,00	2 440,00	3 034 658,17	9 400,05	0,00	1 471,80	0,00
013	Atténuations de charges				29 277,74				
6419	Remboursements sur rémunérations du personnel				28 923,49				
6479	Remboursements sur autres charges sociales				354,25				
70	Produits des services, du domaine et ventes diverses	253 666,28			1 792 413,48				
704	Travaux	48 326,28							
7066	Redevances et droits des services à caractère social				1 792 413,48				
70688	Autres prestations de services	205 340,00							
74	Dotations et participations	2 831 849,18	252 000,00		1 205 878,22	9 400,05			
746	Dotation générale de décentralisation	2 831 849,18							

IV - ANNEXES	IV
ELEMENTS DU BILAN PRESENTATION CROISEE PAR FONCTION (1) - DETAIL FONCTIONNEMENT	A 1.1

FONCTION 5

Art. (2)	Libellé	Sous-fonction 51			Sous-fonction 52				
		510	511	512	520	521	522	523	524
74718	Autres participations de l'état		252 000,00						
7478	Participations d'autres organismes				1 205 878,22	9 400,05			
77	Produits exceptionnels			2 440,00	7 088,73			1 471,80	
7713	Libéralités reçues							1 471,80	
7788	Produits exceptionnels divers			2 440,00	7 088,73				
Restes à réaliser - reports		0,00	0,00	0,00	0,00	0,00	0,00	0,00	0,00
SOLDE (3)		2 123 675,06	-1 542 213,22	-3 297 241,87	-55 472 138,32	-2 183 430,13	-438 215,67	-11 053 304,75	-7 488 326,37

(1) La production de cet état est obligatoire pour les communes de 3 500 habitants et plus, les groupements comprenant au moins une telle commune, leurs établissements et services administratifs hormis les caisses des écoles et les services à activité unique érigés en établissement public ou budget annexe (L.2312-3, R.2311-1 et R.2311-10). Dans les communes de 3 500 habitants et plus, le croisement par fonction est fait à un chiffre (correspondant à la fonction). Dans les communes de 10 000 habitants et plus, le croisement par fonction est fait au niveau le plus détaillé de la nomenclature fonctionnelle (sous-fonction ou rubrique). Les groupements et leurs établissements publics suivent les règles de production et de présentation applicables à la commune membre comptant le plus grand nombre d'habitants (articles L.5211-36 a1 et R.5211-14 + L.5711-1 et R.5711-2 du CGCT).

(2) Le croisement par nature est fait au niveau de chacun des articles budgétaires.

(3) Le solde correspond à la différence entre les recettes et les dépenses. Les dépenses et les recettes correspondent à la somme des dépenses et des réalisations ainsi que des restes à réaliser et des reports (ligne budgétaire 001 et 002). Les lignes reports 001 et 002 apparaissent à la colonne 01-Non ventilables.

IV - ANNEXES	IV
ELEMENTS DU BILAN	A 1.1
PRESENTATION CROISEE PAR FONCTION (1) - DETAIL FONCTIONNEMENT	

FONCTION 6

Art. (2)	Libellé	60	61	62	63	64	Total
	DEPENSES	1 020 989,75	14 617 284,79	0,00	0,00	53 994 107,52	69 632 382,06
	Réalizations	927 591,56	11 436 939,38	0,00	0,00	52 059 018,62	64 423 549,56
011	Charges a caractere general	112 513,98	9 775 527,22			3 184 511,68	13 072 552,88
6042	Achats de prestations de services (autres que terrains à aménager)		95 863,07				95 863,07
60612	Énergie - électricité	22 668,70	15 369,25			597 763,34	635 801,29
60621	Combustibles					12 667,57	12 667,57
60623	Alimentation		14 128,13				14 128,13
60628	Autres fournitures non stockées					6 586,93	6 586,93
60631	Fournitures d'entretien					100 235,50	100 235,50
60632	Fournitures de petit équipement					266 132,70	266 132,70
6068	Autres matières et fournitures					131 411,37	131 411,37
6132	Locations immobilières	4 771,32	5 837,17			851,51	11 460,00
6135	Locations mobilières	1 481,03	10 425,31				11 906,34
614	Charges locatives et de copropriété					9 258,70	9 258,70
61521	Entretien et réparations sur terrains		284,50			62 511,13	62 795,63
61522	Entretien et réparation sur bâtiments		6 859,79			237 529,99	244 389,78
61523	Entretien et réparation sur voies et réseaux					9 211,74	9 211,74
61558	Entretien et réparations sur autres biens mobiliers					8 878,53	8 878,53
6156	Maintenance		5 272,49			139 071,51	144 344,00
616	Primes d'assurance		1 290,00				1 290,00
6182	Documentation générale et technique	460,46					460,46
6228	Rémunérations diverses d'intermédiaires et honoraires	20 868,31	192 546,29			1 592 089,40	1 805 504,00
6238	Frais divers de publicité, publications et relations publiques	62 264,16	21 600,00				83 864,16
6247	Transports collectifs		9 406 051,22				9 406 051,22
627	Services bancaires et assimilés					10 311,76	10 311,76
012	Charges de personnel et frais assimilés	725 010,31				41 168 295,94	41 893 306,25
6331	Versement de transport	8 063,39				456 555,48	464 618,87
6332	Cotisations versées au f.n.a.l	2 015,79				114 132,67	116 148,46

IV - ANNEXES							IV
ELEMENTS DU BILAN							A 1.1
PRESENTATION CROISEE PAR FONCTION (1) - DETAIL FONCTIONNEMENT							

FONCTION 6

Art. (2)	Libellé	60	61	62	63	64	Total
6336	Cotisations au centre national et aux centres de gestion de la fonction publique territoriale	3 628,36				204 039,48	207 667,84
64111	Personnel titulaire rémunération principale	367 056,58				22 079 243,20	22 446 299,78
64112	Nbi, supplément familial de traitement et indemnités de résidence	28 913,27				1 531 348,27	1 560 261,54
64118	Personnel titulaire autres indemnités	84 842,93				5 424 126,97	5 508 969,90
64131	Rémunération du personnel non titulaire	22 958,58				357 888,63	380 847,21
64138	Personnel non titulaire autres indemnités	14 184,08				17 921,41	32 105,49
6417	Rémunération des apprentis					333 297,53	333 297,53
6451	Cotisations à l'u.r.s.s.a.f.	74 209,20				3 981 141,63	4 055 350,83
6453	Cotisations aux caisses de retraites	117 361,62				6 536 833,21	6 654 194,83
6457	Cotisations sociales liées à l'apprentissage					22 369,58	22 369,58
6458	Cotisations aux autres organismes sociaux	1 776,51				105 856,84	107 633,35
6488	Autres charges					3 541,04	3 541,04
65	Autres charges de gestion courante	90 025,27	21 972,63			7 705 779,00	7 817 776,90
651	Redevances pour concessions, brevets, licences, procédés, logiciels, droits et valeurs similaires	1 625,27	972,63				2 597,90
6574	Subventions de fonctionnement aux associations et autres personnes de droit privé	88 400,00	21 000,00			7 705 779,00	7 815 179,00
67	Charges exceptionnelles	42,00	1 639 439,53			432,00	1 639 913,53
6718	Autres charges exceptionnelles sur opérations de gestion	42,00				432,00	474,00
678	Autres charges exceptionnelles		1 639 439,53				1 639 439,53
Restes à réaliser - reports		93 398,19	3 180 345,41	0,00	0,00	1 935 088,90	5 208 832,50
RECETTES		0,00	110 824,82	0,00	0,00	33 489 085,34	33 599 910,16
Réalizations		0,00	110 824,82	0,00	0,00	33 489 085,34	33 599 910,16
013	Atténuations de charges					1 897,92	1 897,92
6419	Remboursements sur rémunérations du personnel					1 897,92	1 897,92
70	Produits des services, du domaine et ventes diverses		110 824,82			9 634 269,90	9 745 094,72
7066	Redevances et droits des services à caractère social		110 824,82			9 634 269,90	9 745 094,72
74	Dotations et participations					23 637 751,20	23 637 751,20
74718	Autres participations de l'état					4 827,20	4 827,20
7473	Participations des départements					604 227,00	604 227,00

IV - ANNEXES	IV
ELEMENTS DU BILAN PRESENTATION CROISEE PAR FONCTION (1) - DETAIL FONCTIONNEMENT	A 1.1

FONCTION 6

Art. (2)	Libellé	60	61	62	63	64	Total
7478	Participations d' autres organismes					23 028 697,00	23 028 697,00
75	Autres produits de gestion courante					214 866,32	214 866,32
758	Produits divers de gestion courante					214 866,32	214 866,32
77	Produits exceptionnels					300,00	300,00
7788	Produits exceptionnels divers					300,00	300,00
	Restes à réaliser - reports	0,00	0,00	0,00	0,00	0,00	0,00
	SOLDE (3)	-1 020 989,75	-14 506 459,97	0,00	0,00	-20 505 022,18	-36 032 471,90

(1) La production de cet état est obligatoire pour les communes de 3 500 habitants et plus, les groupements comprenant au moins une telle commune, leurs établissements et services administratifs hormis les caisses des écoles et les services à activité unique érigés en établissement public ou budget annexe (L.2312-3, R.2311-1 et R.2311-10). Dans les communes de 3 500 habitants et plus, le croisement par fonction est fait à un chiffre (correspondant à la fonction). Dans les communes de 10 000 habitants et plus, le croisement par fonction est fait au niveau le plus détaillé de la nomenclature fonctionnelle (sous-fonction ou rubrique). Les groupements et leurs établissements publics suivent les règles de production et de présentation applicables à la commune membre comptant le plus grand nombre d'habitants (articles L.5211-36 a1 et R.5211-14 + L.5711-1 et R.5711-2 du CGCT).

(2) Le croisement par nature est fait au niveau de chacun des articles budgétaires.

(3) Le solde correspond à la différence entre les recettes et les dépenses. Les dépenses et les recettes correspondent à la somme des dépenses et des réalisations ainsi que des restes à réaliser et des reports (ligne budgétaire 001 et 002). Les lignes reports 001 et 002 apparaissent à la colonne 01-Non ventilables.

IV - ANNEXES	IV
ELEMENTS DU BILAN	A 1.1
PRESENTATION CROISEE PAR FONCTION (1) - DETAIL FONCTIONNEMENT	

FONCTION 7

Art. (2)	Libellé	70	71	72	73	Total
DEPENSES		0,00	719 443,10	261 473,96	0,00	980 917,06
Réalizations		0,00	633 256,03	254 100,70	0,00	887 356,73
011	Charges a caractere general		633 256,03	1 014,00		634 270,03
60611	Eau et assainissement		42 897,30			42 897,30
6132	Locations immobilières		52 775,98			52 775,98
614	Charges locatives et de copropriété		308 129,73	1 014,00		309 143,73
61521	Entretien et réparations sur terrains		9 212,23			9 212,23
61522	Entretien et réparation sur bâtiments		204 691,68			204 691,68
61523	Entretien et réparation sur voies et réseaux		10 009,43			10 009,43
6228	Rémunérations diverses d'intermédiaires et honoraires		5 539,68			5 539,68
65	Autres charges de gestion courante			253 086,70		253 086,70
65737	Subventions de fonctionnement aux autres établissements publics locaux			105 024,89		105 024,89
65738	Subventions de fonctionnement aux autres organismes publics			148 061,81		148 061,81
Restes à réaliser - reports		0,00	86 187,07	7 373,26	0,00	93 560,33
RECETTES		0,00	5 119 904,03	0,00	0,00	5 119 904,03
Réalizations		0,00	5 119 904,03	0,00	0,00	5 119 904,03
75	Autres produits de gestion courante		5 119 904,03			5 119 904,03
752	Revenus des immeubles		5 119 904,03			5 119 904,03
Restes à réaliser - reports		0,00	0,00	0,00	0,00	0,00
SOLDE (3)		0,00	4 400 460,93	-261 473,96	0,00	4 138 986,97

(1) La production de cet état est obligatoire pour les communes de 3 500 habitants et plus, les groupements comprenant au moins une telle commune, leurs établissements et services administratifs hormis les caisses des écoles et les services à activité unique érigés en établissement public ou budget annexe (L.2312-3, R.2311-1 et R.2311-10). Dans les communes de 3 500 habitants et plus, le croisement par fonction est fait à un chiffre (correspondant à la fonction). Dans les communes de 10 000 habitants et plus, le croisement par fonction est fait au niveau le plus détaillé de la nomenclature fonctionnelle (sous-fonction ou rubrique). Les groupements et leurs établissements publics suivent les règles de production et de présentation applicables à la commune membre comptant le plus grand nombre d'habitants (articles L.5211-36 a1 et R.5211-14 + L.5711-1 et R.5711-2 du CGCT).

(2) Le croisement par nature est fait au niveau de chacun des articles budgétaires.

(3) Le solde correspond à la différence entre les recettes et les dépenses. Les dépenses et les recettes correspondent à la somme des dépenses et des réalisations ainsi que des restes à réaliser et des reports (ligne budgétaire 001 et 002). Les lignes reports 001 et 002 apparaissent à la colonne 01-Non ventilables.

IV - ANNEXES	IV
ELEMENTS DU BILAN	
PRESENTATION CROISEE PAR FONCTION (1) - DETAIL FONCTIONNEMENT	A 1.1

FONCTION 8

Art. (2)	Libellé	81	82	83	Total
	DEPENSES	30 741 734,24	41 016 251,86	5 469 383,80	77 227 369,90
	Réalizations	29 166 555,93	40 243 445,57	5 093 677,30	74 503 678,80
011	Charges a caractere general	26 340 813,55	6 972 459,73	731 572,54	34 044 845,82
60611	Eau et assainissement	72 388,79	777 214,04		849 602,83
60612	Énergie - electricité	3 348 218,62	345 906,50		3 694 125,12
60632	Fournitures de petit équipement	25 272,88	16 370,67	383,62	42 027,17
6065	Livres, disques, cassettes...(bibliothèques et médiathèques)		1 699,08		1 699,08
6068	Autres matières et fournitures	122 818,58	135 241,41		258 059,99
611	Contrats de prestations de services avec des entreprises	4 539 090,49			4 539 090,49
6132	Locations immobilières	31 204,55	1 126 406,88	99 841,25	1 257 452,68
6135	Locations mobilières	34 731,80	29 751,16	41 339,74	105 822,70
614	Charges locatives et de copropriété	5 705,73	971 480,81		977 186,54
61521	Entretien et réparations sur terrains		1 944 616,98	299 395,94	2 244 012,92
61522	Entretien et réparation sur bâtiments		12 920,35		12 920,35
61523	Entretien et réparation sur voies et réseaux	1 002 326,45	158 467,68	4 188,01	1 164 982,14
61558	Entretien et réparations sur autres biens mobiliers	6 257,95	81 078,24		87 336,19
6156	Maintenance	16 803,12	47 313,55		64 116,67
617	Études et recherches		168 263,73	27 458,59	195 722,32
6188	Autres frais divers			2 427,88	2 427,88
6226	Honoraires		93 834,80		93 834,80
6227	Frais d'actes et de contentieux		8 038,80		8 038,80
6228	Rémunérations diverses d'intermédiaires et honoraires	6 845,98	1 020 820,11	182 560,22	1 210 226,31
6231	Annonces et insertions		5 623,16		5 623,16
6241	Transports de biens			12 256,61	12 256,61
6247	Transports collectifs			33 923,75	33 923,75
627	Services bancaires et assimilés	5,66			5,66
6281	Concours divers (cotisations...)			27 796,93	27 796,93
6283	Frais de nettoyage des locaux		27 411,78		27 411,78
62878	Remboursements de frais à d'autres organismes	17 129 142,95			17 129 142,95

IV - ANNEXES				IV
ELEMENTS DU BILAN				A 1.1
PRESENTATION CROISEE PAR FONCTION (1) - DETAIL FONCTIONNEMENT				

FONCTION 8

Art. (2)	Libellé	81	82	83	Total
012	Charges de personnel et frais assimilés	2 695 375.92	30 002 309.16		32 697 685.08
6331	Versement de transport	9 315.38	324 679.48		333 994.86
6332	Cotisations versées au f.n.a.l.	2 328.93	81 149.63		83 478.56
6336	Cotisations au centre national et aux centres de gestion de la fonction publique territoriale	4 191.70	146 107.27		150 298.97
64111	Personnel titulaire rémunération principale	428 930.90	15 564 230.86		15 993 161.76
64112	Nbi. supplément familial de traitement et indemnités de résidence	15 557.82	825 868.64		841 426.46
64118	Personnel titulaire autres indemnités	122 694.68	4 796 280.25		4 918 974.93
64131	Rémunération du personnel non titulaire	28 848.79	442 449.52		471 298.31
64138	Personnel non titulaire autres indemnités	8 435.46	86 799.68		95 235.14
6417	Rémunération des apprentis		153 663.45		153 663.45
6451	Cotisations à l'u.r.s.s.a.f.	85 264.70	2 869 764.86		2 955 029.56
6453	Cotisations aux caisses de retraites	136 406.58	4 592 040.22		4 728 446.80
6457	Cotisations sociales liées à l'apprentissage		10 078.77		10 078.77
6458	Cotisations aux autres organismes sociaux	2 607.94	104 111.09		106 719.03
6488	Autres charges	1 850 793.04	5 085.44		1 855 878.48
65	Autres charges de gestion courante	21 857.00	2 350 459.78	4 362 104.76	6 734 421.54
6554	Contributions aux organismes de regroupement			50 972.00	50 972.00
65731	Subventions de fonctionnement à l'état	21 857.00			21 857.00
65737	Subventions de fonctionnement aux autres établissements publics locaux		40 000.00		40 000.00
65738	Subventions de fonctionnement aux autres organismes publics		433 062.78	2 811 992.86	3 245 055.64
6574	Subventions de fonctionnement aux associations et autres personnes de droit privé		1 877 397.00	1 499 139.90	3 376 536.90
67	Charges exceptionnelles	108 509.46	918 216.90		1 026 726.36
6718	Autres charges exceptionnelles sur opérations de gestion	73.85	589.90		663.75
67443	Subventions exceptionnelles aux fermiers et aux concessionnaires	108 435.61			108 435.61
678	Autres charges exceptionnelles		917 627.00		917 627.00
	Restes à réaliser - reports	1 575 178.31	772 806.29	375 706.50	2 723 691.10
	RECETTES	6 619 476.68	1 965 356.58	288 814.92	8 873 648.18
	Réalisations	6 619 476.68	1 965 356.58	288 814.92	8 873 648.18
013	Atténuations de charges	5 798.30	31.65		5 829.95

IV - ANNEXES	IV
ELEMENTS DU BILAN PRESENTATION CROISEE PAR FONCTION (1) - DETAIL FONCTIONNEMENT	A 1.1

FONCTION 8

Art. (2)	Libellé	81	82	83	Total
6096	Rabais, remises et ristournes obtenus sur achats d'approvisionnements non stockés	5 798.30			5 798.30
6419	Remboursements sur rémunérations du personnel		22.73		22.73
6459	Remboursements sur charges de sécurité sociale et de prévoyance		8.92		8.92
70	Produits des services, du domaine et ventes diverses	6 123 021.80	215 337.81		6 338 359.61
70321	Droits de stationnement et de location sur la voie publique	5 583 452.21			5 583 452.21
70328	Autres droits de stationnement et de location	536 091.57			536 091.57
7035	Locations de droits de chasse et de pêche		12 770.00		12 770.00
70613	Abonnement ou redevance pour enlèvement des déchets industriels et commerciaux	3 478.02			3 478.02
7066	Redevances et droits des services à caractère social		2 395.00		2 395.00
70688	Autres prestations de services		17 361.50		17 361.50
70876	Remboursements de frais par le gfp de rattachement		469.64		469.64
70878	Remboursements de frais par d'autres redevables		177 850.45		177 850.45
7088	Autres produits d'activités annexes (abonnements et vente ouvrages...)		4 491.22		4 491.22
73	Impôts et taxes	148 134.00		234 117.92	382 251.92
7334	Taxe sur les passagers			234 117.92	234 117.92
7343	Taxe sur les pylônes électriques	148 134.00			148 134.00
74	Dotations et participations		32 726.00	54 697.00	87 423.00
746	Dotation générale de décentralisation		5 726.00		5 726.00
74718	Autres participations de l'état		18 000.00		18 000.00
7472	Participation des régions			6 500.00	6 500.00
7478	Participations d'autres organismes		9 000.00	48 197.00	57 197.00
75	Autres produits de gestion courante	342 522.58	1 488 192.73		1 830 715.31
752	Revenus des immeubles		1 473 471.03		1 473 471.03
757	Redevances versées par les fermiers et concessionnaires		6 369.46		6 369.46
758	Produits divers de gestion courante	342 522.58	8 352.24		350 874.82
77	Produits exceptionnels		229 068.39		229 068.39
7788	Produits exceptionnels divers		229 068.39		229 068.39
	Restes à réaliser - reports	0.00	0.00	0.00	0.00
	SOLDE (3)	-24 122 257,56	-39 050 895,28	-5 180 568,88	-68 353 721,72

IV - ANNEXES	IV
ELEMENTS DU BILAN PRESENTATION CROISEE PAR FONCTION (1) - DETAIL FONCTIONNEMENT	A 1.1

FONCTION 8

Art. (2)	Libellé	Sous-fonction 81						
		810	811	812	813	814	815	816
DEPENSES		4 864 540,23	17 235 500,97	1 239 899,58	1 190 938,14	6 131 737,94	70 627,26	8 490,12
Réalizations		4 861 341,45	17 201 602,74	990 401,40	913 927,47	5 139 469,14	54 602,04	5 211,69
011	Charges a caractere general	2 880 255,80	17 201 602,74	793 137,62	913 927,47	4 492 076,19	54 602,04	5 211,69
60611	Eau et assainissement		72 388,79					
60612	Énergie - electricité					3 348 218,62		
60632	Fournitures de petit équipement					22 504,85	2 768,03	
6068	Autres matières et fournitures					119 010,27	3 808,31	
611	Contrats de prestations de services avec des entreprises	2 868 848,68		793 137,62	877 104,19			
6132	Locations immobilières		71,00		31 117,55	16,00		
6135	Locations mobilières						34 731,80	
614	Charges locatives et de copropriété				5 705,73			
61523	Entretien et réparation sur voies et réseaux					1 002 326,45		
61558	Entretien et réparations sur autres biens mobiliers						6 257,95	
6156	Maintenance	11 401,46					189,97	5 211,69
6228	Rémunérations diverses d'intermédiaires et honoraires						6 845,98	
627	Services bancaires et assimilés	5,66						
62878	Remboursements de frais à d'autres organismes		17 129 142,95					
012	Charges de personnel et frais assimilés	1 850 793,04		197 263,78		647 319,10		
6331	Versement de transport			2 226,75		7 088,63		
6332	Cotisations versées au f.n.a.l			556,82		1 772,11		
6336	Cotisations au centre national et aux centres de gestion de la fonction publique territoriale			1 001,93		3 189,77		
64111	Personnel titulaire rémunération principale			90 446,57		338 484,33		
64112	Nbi, supplément familial de traitement et indemnités de résidence			3 198,97		12 358,85		
64118	Personnel titulaire autres indemnités			29 378,59		93 316,09		
64131	Rémunération du personnel non titulaire			15 543,32		13 305,47		
64138	Personnel non titulaire autres indemnités			5 752,33		2 683,13		
6451	Cotisations à l'u.r.s.a.f.			22 000,87		63 263,83		
6453	Cotisations aux caisses de retraites			26 835,23		109 571,35		

IV - ANNEXES	IV
ELEMENTS DU BILAN	A 1.1
PRESENTATION CROISEE PAR FONCTION (1) - DETAIL FONCTIONNEMENT	

FONCTION 8

Art. (2)	Libellé	Sous-fonction 81						
		810	811	812	813	814	815	816
6458	Cotisations aux autres organismes sociaux			322,40		2 285,54		
6488	Autres charges	1 850 793,04						
65	Autres charges de gestion courante	21 857,00						
65731	Subventions de fonctionnement à l' état	21 857,00						
67	Charges exceptionnelles	108 435,61				73,85		
6718	Autres charges exceptionnelles sur opérations de gestion					73,85		
67443	Subventions exceptionnelles aux fermiers et aux concessionnaires	108 435,61						
Restes à réaliser - reports		3 198,78	33 898,23	249 498,18	277 010,67	992 268,80	16 025,22	3 278,43
RECETTES		6 331 426,66	5 524,35	3 478,02	0,00	279 047,65	0,00	0,00
Réalizations		6 331 426,66	5 524,35	3 478,02	0,00	279 047,65	0,00	0,00
013	Atténuations de charges		5 524,35			273,95		
6096	Rabais, remises et ristournes obtenus sur achats d'approvisionnements non stockés		5 524,35			273,95		
70	Produits des services, du domaine et ventes diverses	6 119 543,78		3 478,02				
70321	Droits de stationnement et de location sur la voie publique	5 583 452,21						
70328	Autres droits de stationnement et de location	536 091,57						
70613	Abonnement ou redevance pour enlèvement des déchets industriels et commerciaux			3 478,02				
73	Impôts et taxes					148 134,00		
7343	Taxe sur les pylônes électriques					148 134,00		
75	Autres produits de gestion courante	211 882,88				130 639,70		
758	Produits divers de gestion courante	211 882,88				130 639,70		
Restes à réaliser - reports		0,00	0,00	0,00	0,00	0,00	0,00	0,00
SOLDE (3)		1 466 886,43	-17 229 976,62	-1 236 421,56	-1 190 938,14	-5 852 690,29	-70 627,26	-8 490,12

Art. (2)	Libellé	Sous-fonction 82					Sous-fonction 83			
		820	821	822	823	824	830	831	832	833
DEPENSES		18 879 746,07	375,21	38 168,64	19 749 969,99	2 347 991,95	2 144 816,17	440 000,00	0,00	2 884 567,63
Réalizations		18 597 428,43	375,21	27 575,69	19 308 475,68	2 309 590,56	1 784 575,34	440 000,00	0,00	2 869 101,96

IV - ANNEXES									IV
ELEMENTS DU BILAN									
PRESENTATION CROISEE PAR FONCTION (1) - DETAIL FONCTIONNEMENT									A 1.1

FONCTION 8

Art. (2)	Libellé	Sous-fonction 82					Sous-fonction 83			
		820	821	822	823	824	830	831	832	833
011	Charges a caractere general	2 878 239,05	375,21	27 575,69	3 482 751,15	583 518,63	413 442,58			318 129,96
60611	Eau et assainissement				777 214,04					
60612	Énergie - électricité	91 350,72			254 555,78					
60632	Fournitures de petit équipement	4 103,14		1 635,51	10 632,02		383,62			
6065	Livres, disques, cassettes...(bibliothèques et médiathèques)				1 699,08					
6068	Autres matières et fournitures	6 398,91		5 346,60	123 495,90					
6132	Locations immobilières	1 055 033,56	375,21	366,10		70 632,01	99 824,25			17,00
6135	Locations mobilières				17 890,74	11 860,42	39 067,34			2 272,40
614	Charges locatives et de copropriété	613 502,77		20 227,48		337 750,56				
61521	Entretien et réparations sur terrains				1 943 008,30	1 608,68				299 395,94
61522	Entretien et réparation sur bâtiments				12 920,35					
61523	Entretien et réparation sur voies et réseaux				158 467,68					4 188,01
61558	Entretien et réparations sur autres biens mobiliers				81 078,24					
6156	Maintenance				47 313,55					
617	Études et recherches	24 936,60			7 429,89	135 897,24	27 458,59			
6188	Autres frais divers						2 427,88			
6226	Honoraires	86 658,80				7 176,00				
6227	Frais d'actes et de contentieux	5 534,01				2 504,79				
6228	Rémunérations diverses d'intermédiaires et honoraires	985 097,38			19 633,80	16 088,93	182 560,22			
6231	Annonces et insertions	5 623,16								
6241	Transports de biens									12 256,61
6247	Transports collectifs						33 923,75			
6281	Concours divers (cotisations...)						27 796,93			
6283	Frais de nettoyage des locaux				27 411,78					
012	Charges de personnel et frais assimilés	13 871 305,05			15 780 817,91	350 186,20				
6331	Versement de transport	148 988,13			172 616,10	3 075,25				
6332	Cotisations versées au f.n.a.l	37 244,81			43 136,11	768,71				

IV - ANNEXES	IV
ELEMENTS DU BILAN PRESENTATION CROISEE PAR FONCTION (1) - DETAIL FONCTIONNEMENT	A 1.1

FONCTION 8

Art. (2)	Libellé	Sous-fonction 82					Sous-fonction 83			
		820	821	822	823	824	830	831	832	833
6336	Cotisations au centre national et aux centres de gestion de la fonction publique territoriale	67 045,85			77 677,57	1 383,85				
64111	Personnel titulaire rémunération principale	6 985 001,02			8 425 464,96	153 764,88				
64112	Nbi, supplément familial de traitement et indemnités de résidence	370 204,67			451 023,33	4 640,64				
64118	Personnel titulaire autres indemnités	2 423 136,07			2 281 819,17	91 325,01				
64131	Rémunération du personnel non titulaire	333 360,88			109 088,64					
64138	Personnel non titulaire autres indemnités	73 125,05			13 674,63					
6417	Rémunération des apprentis				153 663,45					
6451	Cotisations à l'u.r.s.s.a.f.	1 337 316,08			1 506 001,25	26 447,53				
6453	Cotisations aux caisses de retraites	2 059 379,11			2 463 880,78	68 780,33				
6457	Cotisations sociales liées à l'apprentissage				10 078,77					
6458	Cotisations aux autres organismes sociaux	32 814,08			71 297,01					
6488	Autres charges	3 689,30			1 396,14					
65	Autres charges de gestion courante	1 847 563,77			44 795,00	458 101,01	1 371 132,76	440 000,00		2 550 972,00
6554	Contributions aux organismes de regroupement									50 972,00
65737	Subventions de fonctionnement aux autres établissements publics locaux					40 000,00				
65738	Subventions de fonctionnement aux autres organismes publics	14 961,77				418 101,01	311 992,86			2 500 000,00
6574	Subventions de fonctionnement aux associations et autres personnes de droit privé	1 832 602,00			44 795,00		1 059 139,90	440 000,00		
67	Charges exceptionnelles	320,56			111,62	917 784,72				
6718	Autres charges exceptionnelles sur opérations de gestion	320,56			111,62	157,72				
678	Autres charges exceptionnelles					917 627,00				
	Restes à réaliser - reports	282 317,64	0,00	10 592,95	441 494,31	38 401,39	360 240,83	0,00	0,00	15 465,67
	RECETTES	12 830,41	0,00	469,64	42 675,87	1 909 380,66	288 814,92	0,00	0,00	0,00
	Réalisations	12 830,41	0,00	469,64	42 675,87	1 909 380,66	288 814,92	0,00	0,00	0,00
013	Atténuations de charges	31,65								
6419	Remboursements sur rémunérations du personnel	22,73								
6459	Remboursements sur charges de sécurité sociale et de prévoyance	8,92								
70	Produits des services, du domaine et ventes diverses	4 446,52		469,64	34 166,41	176 255,24				
7035	Locations de droits de chasse et de pêche				12 770,00					

IV - ANNEXES	IV
ELEMENTS DU BILAN	A 1.1
PRESENTATION CROISEE PAR FONCTION (1) - DETAIL FONCTIONNEMENT	

FONCTION 8

Art. (2)	Libellé	Sous-fonction 82					Sous-fonction 83			
		820	821	822	823	824	830	831	832	833
7066	Redevances et droits des services à caractère social				2 395,00					
70688	Autres prestations de services				17 361,50					
70876	Remboursements de frais par le gfp de rattachement			469,64						
70878	Remboursements de frais par d'autres redevables				1 595,21	176 255,24				
7088	Autres produits d'activités annexes (abonnements et vente ouvrages...)	4 446,52			44,70					
73	Impôts et taxes						234 117,92			
7334	Taxe sur les passagers						234 117,92			
74	Dotations et participations					32 726,00	54 697,00			
746	Dotation générale de décentralisation					5 726,00				
74718	Autres participations de l'état					18 000,00				
7472	Participation des régions						6 500,00			
7478	Participations d'autres organismes					9 000,00	48 197,00			
75	Autres produits de gestion courante	8 352,24			8 509,46	1 471 331,03				
752	Revenus des immeubles				2 140,00	1 471 331,03				
757	Redevances versées par les fermiers et concessionnaires				6 369,46					
758	Produits divers de gestion courante	8 352,24								
77	Produits exceptionnels					229 068,39				
7788	Produits exceptionnels divers					229 068,39				
Restes à réaliser - reports		0,00	0,00	0,00	0,00	0,00	0,00	0,00	0,00	0,00
SOLDE (3)		-18 866 915,66	-375,21	-37 699,00	-19 707 294,12	-438 611,29	-1 856 001,25	-440 000,00	0,00	-2 884 567,63

(1) La production de cet état est obligatoire pour les communes de 3 500 habitants et plus, les groupements comprenant au moins une telle commune, leurs établissements et services administratifs hormis les caisses des écoles et les services à activité unique érigés en établissement public ou budget annexe (L.2312-3, R.2311-1 et R.2311-10). Dans les communes de 3 500 habitants et plus, le croisement par fonction est fait à un chiffre (correspondant à la fonction). Dans les communes de 10 000 habitants et plus, le croisement par fonction est fait au niveau le plus détaillé de la nomenclature fonctionnelle (sous-fonction ou rubrique). Les groupements et leurs établissements publics suivent les règles de production et de présentation applicables à la commune membre comptant le plus grand nombre d'habitants (articles L.5211-36 a1 et R.5211-14 + L.5711-1 et R.5711-2 du CGCT).

(2) Le croisement par nature est fait au niveau de chacun des articles budgétaires.

(3) Le solde correspond à la différence entre les recettes et les dépenses. Les dépenses et les recettes correspondent à la somme des dépenses et des réalisations ainsi que des restes à réaliser et des reports (ligne budgétaire 001 et 002). Les lignes reports 001 et 002 apparaissent à la colonne 01-Non ventilables.

IV - ANNEXES	IV
ELEMENTS DU BILAN	
PRESENTATION CROISEE PAR FONCTION (1) - DETAIL FONCTIONNEMENT	A 1.1

FONCTION 9

Art. (2)	Libellé	90	91	92	93	94	95	96	Total
	DEPENSES	9 639 319,68	0,00	0,00	0,00	1 359 944,06	4 412 086,32	0,00	15 411 350,06
	Réalisations	9 119 872,55	0,00	0,00	0,00	1 213 989,79	4 326 215,78	0,00	14 660 078,12
011	Charges a caractere general	2 477 699,71				403 651,12	107 141,30		2 988 492,13
6132	Locations immobilières	1 224 064,26							1 224 064,26
6135	Locations mobilières	4 222,84							4 222,84
614	Charges locatives et de copropriété	568 150,70							568 150,70
61522	Entretien et réparation sur bâtiments	28 786,78							28 786,78
6156	Maintenance					765,44			765,44
617	Études et recherches					124 455,76			124 455,76
6184	Versements à des organismes de formation	201 797,22							201 797,22
6188	Autres frais divers	6 129,98							6 129,98
6228	Rémunérations diverses d'intermédiaires et honoraires	188 655,99				3 104,36	27 926,60		219 686,95
6233	Foires et expositions					267 254,95			267 254,95
6238	Frais divers de publicité, publications et relations publiques	117 439,62				4 274,40			121 694,02
6256	Missions	11 549,40							11 549,40
6257	Réceptions					3 796,21			3 796,21
6281	Concours divers (cotisations...)	26 350,00					79 214,70		105 564,70
62872	Remboursements aux budgets annexes et aux régies municipales	100 572,92							100 572,92
012	Charges de personnel et frais assimilés	2 224 107,23				71 614,67	151 015,48		2 446 737,38
6331	Versement de transport	24 802,23				823,89	1 489,08		27 115,20
6332	Cotisations versées au f.n.a.l.	6 200,15				206,01	372,30		6 778,46
6336	Cotisations au centre national et aux centres de gestion de la fonction publique territoriale	11 160,93				370,76	670,02		12 201,71
64111	Personnel titulaire rémunération principale	1 035 835,52				39 983,47	73 066,02		1 148 885,01
64112	Nbl. supplément familial de traitement et indemnités de résidence	75 409,26				2 353,48	3 643,41		81 406,15
64118	Personnel titulaire autres indemnités	334 625,26				8 675,62	36 759,00		380 059,88
64131	Rémunération du personnel non titulaire	143 318,46							143 318,46
64138	Personnel non titulaire autres indemnités	37 779,31							37 779,31
6451	Cotisations à l'u.r.s.s.a.f.	235 472,75				7 105,33	12 858,48		255 436,56
6453	Cotisations aux caisses de retraites	313 273,07				11 843,45	21 504,13		346 620,65

IV - ANNEXES									IV
ELEMENTS DU BILAN									A 1.1
PRESENTATION CROISEE PAR FONCTION (1) - DETAIL FONCTIONNEMENT									

FONCTION 9

Art. (2)	Libellé	90	91	92	93	94	95	96	Total
6458	Cotisations aux autres organismes sociaux	5 817,73				252,66	653,04		6 723,43
6488	Autres charges	412,56							412,56
65	Autres charges de gestion courante	3 840 489,30				738 724,00	4 068 059,00		8 647 272,30
651	Redevances pour concessions, brevets, licences, procédés, logiciels, droits et valeurs similaires					2 392,00			2 392,00
65738	Subventions de fonctionnement aux autres organismes publics	331 219,95				70 000,00	3 510 519,00		3 911 738,95
6574	Subventions de fonctionnement aux associations et autres personnes de droit privé	3 509 269,35				666 332,00	557 540,00		4 733 141,35
67	Charges exceptionnelles	577 576,31							577 576,31
6714	Bourses et prix	300 000,00							300 000,00
6718	Autres charges exceptionnelles sur opérations de gestion	1 576,31							1 576,31
6748	Autres subventions exceptionnelles	276 000,00							276 000,00
Restes à réaliser - reports		519 447,13	0,00	0,00	0,00	145 954,27	85 870,54	0,00	751 271,94
RECETTES		771 012,64	0,00	0,00	0,00	0,00	2 086 633,98	0,00	2 857 646,62
Réalizations		771 012,64	0,00	0,00	0,00	0,00	2 086 633,98	0,00	2 857 646,62
013	Atténuations de charges	769,58							769,58
629	Rabais, remises et ristournes obtenus sur autres services extérieurs	450,00							450,00
6419	Remboursements sur rémunérations du personnel	319,58							319,58
70	Produits des services, du domaine et ventes diverses	168 384,48							168 384,48
70872	Remboursements de frais par les budgets annexes et les régies municipales	168 384,48							168 384,48
73	Impôts et taxes						2 086 633,98		2 086 633,98
7362	Taxes de séjour						2 086 633,98		2 086 633,98
74	Dotations et participations	229 270,64							229 270,64
7477	Participation du budget communautaire et fonds structurels	229 270,64							229 270,64
75	Autres produits de gestion courante	335 117,39							335 117,39
752	Revenus des immeubles	335 117,39							335 117,39
77	Produits exceptionnels	37 470,55							37 470,55
7718	Autres produits exceptionnels sur opérations de gestion	37 470,55							37 470,55
Restes à réaliser - reports		0,00	0,00	0,00	0,00	0,00	0,00	0,00	0,00
SOLDE (3)		-8 868 307,04	0,00	0,00	0,00	-1 359 944,06	-2 325 452,34	0,00	-12 553 703,44

(1) La production de cet état est obligatoire pour les communes de 3 500 habitants et plus, les groupements comprenant au moins une telle commune, leurs établissements et services administratifs hormis les caisses des écoles et les services à activité unique érigés en établissement public ou budget annexe (L.2312-3, R.2311-1 et R.2311-10). Dans les communes de 3 500 habitants et plus, le croisement par fonction est fait à un chiffre (correspondant à la fonction). Dans les communes de 10 000 habitants et plus, le croisement par fonction est fait au niveau le plus détaillé de la

IV - ANNEXES	IV
ELEMENTS DU BILAN PRESENTATION CROISEE PAR FONCTION (1) - DETAIL INVESTISSEMENT	A 1.2

FONCTION 0

Art. (2)	Libellé	01	02	03	04	Total
DEPENSES		526 078 974,33	24 521 621,46	0,00	0,00	550 600 595,79
Réalizations		526 078 974,33	24 521 621,46	0,00	0,00	550 600 595,79
001	Solde d'exécution de la section d'investissement	191 658 217,62				191 658 217,62
040	Opérations d'ordre de transfert entre sections	4 126 524,27				4 126 524,27
13911	Subventions équipement transférées au compte de résultat. état et établissements nationaux	1 138 963,30				1 138 963,30
139151	Subventions d'équipement groupement de collectivités gfp	82 562,54				82 562,54
13918	Subventions équipement transférées au compte de résultat. autres.	1 136 682,30				1 136 682,30
192	Plus ou moins-values sur cessions d'immobilisations	1 768 316,13				1 768 316,13
041	Opérations patrimoniales	63 412 430,05				63 412 430,05
1322	Régions	982 236,80				982 236,80
1323	Départements	960 000,00				960 000,00
1641	Emprunts en euros	9 114 967,06				9 114 967,06
16441	Opérations afférentes à l'emprunt	37 440 000,00				37 440 000,00
204411	Nature org. pub : biens mobiliers, matériel et études	312 261,39				312 261,39
204412	Nature org. pub : bâtiments et installations	2 004 789,30				2 004 789,30
2051	Concessions et droits similaires	793 137,74				793 137,74
2111	Terrains nus	1 000,00				1 000,00
2115	Terrains bâtis	696 500,00				696 500,00
2128	Autres agencements et aménagements de terrains	922 433,91				922 433,91
21312	Bâtiments scolaires	184 434,11				184 434,11
21318	Autres bâtiments publics	3 301 713,63				3 301 713,63
2138	Autres constructions	1 173 324,41				1 173 324,41
2152	Installations de voirie	479 832,69				479 832,69
21568	Autre matériel et outillage d'incendie et de défense civile	11 321,66				11 321,66
2158	Autres installations, matériel et outillage techniques	7 330,49				7 330,49
2181	Installations générales, agencements et aménagements divers	156 755,23				156 755,23
2183	Matériel de bureau et matériel informatique	1 240,30				1 240,30
2188	Autres immobilisations corporelles	154 853,42				154 853,42
2313	Constructions	4 714 297,91				4 714 297,91

IV - ANNEXES	IV
ELEMENTS DU BILAN PRESENTATION CROISEE PAR FONCTION (1) - DETAIL INVESTISSEMENT	A 1.2

FONCTION 0

Art. (2)	Libellé	01	02	03	04	Total
16	Emprunts et dettes assimilées	261 487 504,81				261 487 504,81
163	Emprunts obligataires	41 200 000,00				41 200 000,00
1641	Emprunts en euros	121 127 252,54				121 127 252,54
16441	Opérations afférentes à l'emprunt	8 090 377,94				8 090 377,94
16449	Opérations afférentes option tirage sur ligne de trésorerie	91 001 543,43				91 001 543,43
165	Dépôts et cautionnements reçus	68 330,90				68 330,90
20	Immobilisations incorporelles		4 723 710,77			4 723 710,77
2031	Frais d'études		451 794,23			451 794,23
2033	Frais d'insertion		16 138,53			16 138,53
2051	Concessions et droits similaires		4 255 778,01			4 255 778,01
204	Subv équipements versées		86 396,11			86 396,11
204112	Subventions d'équipement aux organismes publics - état : bâtiments et installations		16 000,00			16 000,00
20421	Subventions d'équipement aux personnes de droit privé : biens mobiliers, matériel et études		70 396,11			70 396,11
21	Immobilisations corporelles		14 047 918,73			14 047 918,73
2128	Autres agencements et aménagements de terrains		284 841,35			284 841,35
21312	Bâtiments scolaires		134 491,24			134 491,24
21318	Autres bâtiments publics		3 228 954,11			3 228 954,11
2135	Installations générales, agencements, aménagements des constructions		208 695,72			208 695,72
2152	Installations de voirie		134 000,00			134 000,00
21538	Autres réseaux		158 879,57			158 879,57
2158	Autres installations, matériel et outillage techniques		313 652,18			313 652,18
2181	Installations générales, agencements et aménagements divers		992 999,15			992 999,15
2182	Matériel de transport		2 256 580,17			2 256 580,17
2183	Matériel de bureau et matériel informatique		1 528 162,44			1 528 162,44
2184	Mobilier		508 766,43			508 766,43
2188	Autres immobilisations corporelles		4 297 896,37			4 297 896,37
23	Immobilisations en cours		5 663 595,85			5 663 595,85
2312	Terrains		233 203,22			233 203,22

IV - ANNEXES						IV
ELEMENTS DU BILAN						A 1.2
PRESENTATION CROISEE PAR FONCTION (1) - DETAIL INVESTISSEMENT						

FONCTION 0

Art. (2)	Libellé	01	02	03	04	Total
2313	Constructions		3 711 306,63			3 711 306,63
238	Avances versées sur commandes immobilisations corporelles		1 719 086,00			1 719 086,00
27	Autres immobilisations financières	4 665 940,37				4 665 940,37
274	Prêts	4 500 000,00				4 500 000,00
275	Dépôts et cautionnements versés	35 940,37				35 940,37
2764	Créances sur particuliers et autres personnes de droit privé	130 000,00				130 000,00
	Opérations pour compte de tiers	728 357,21				728 357,21
454103	Travaux de sécurité pour le compte de tiers	18 896,80				18 896,80
454201	Mise en sécurité & démolition immeuble 35 rue cristofol	52 320,97				52 320,97
454203	Travaux de sécurité pour le compte de tiers	74 375,11				74 375,11
458107	Construction restructuration ecole centrale château gombert	21 653,88				21 653,88
458203	Réalisation du collège pierre puget	561 110,45				561 110,45
	Restes à réaliser - reports	0,00	0,00	0,00	0,00	0,00
	RECETTES	598 779 683,49	73 728,96	0,00	0,00	598 853 412,45
	Réalisations	543 563 163,71	73 728,96	0,00	0,00	543 636 892,67
040	Opérations d'ordre de transfert entre sections	81 296 565,24				81 296 565,24
15172	Provisions pour garanties d'emprunts	18 704,72				18 704,72
192	Plus ou moins-values sur cessions d'immobilisations	8 521 041,45				8 521 041,45
2111	Terrains nus	105 998,37				105 998,37
2115	Terrains bâtis	2 203 858,84				2 203 858,84
2128	Autres agencements et aménagements de terrains	338 474,33				338 474,33
21318	Autres bâtiments publics	4 257 297,03				4 257 297,03
2135	Installations générales, agencements, aménagements des constructions	554 490,16				554 490,16
2138	Autres constructions	3 735 306,61				3 735 306,61
261	Titres de participation	85 000,00				85 000,00
28031	Amortissements des frais d'études	522 712,63				522 712,63
28033	Amortissements des frais d'insertion	31 219,03				31 219,03
2804112	Amortissements des subventions d'équipement aux organismes publics-état : bâtiments et installations	2 179 033,18				2 179 033,18
2804122	Amortissements des subventions d'équipement aux organismes publics-région : bâtiments et installations	449 396,51				449 396,51

IV - ANNEXES	IV
ELEMENTS DU BILAN PRESENTATION CROISEE PAR FONCTION (1) - DETAIL INVESTISSEMENT	A 1.2

FONCTION 0

Art. (2)	Libellé	01	02	03	04	Total
2804132	Amortissements des subventions d'équipement aux organismes publics-département : bâtiments et installations	1 103 833.03				1 103 833.03
28041512	Amortissements des subventions d'équipement aux organismes publics.gfp rattachement : bâtiments et installations	405 023.62				405 023.62
28041582	Amortissements des subventions d'équipement aux organismes publics.autres groupements : bâtiments et installations	738 903.36				738 903.36
28041622	Amortissements des subventions d'équipement aux organismes publics-ccas : bâtiments et installations	70 640.33				70 640.33
2804172	Amortissements des subventions d'équipement aux organismes pub-aut. etab pub loc : bâtiments et installations	715 770.75				715 770.75
2804182	Amortissements des subventions d'équipement aux organismes publics-aut org pub : bâtiments et installations	7 457 422.87				7 457 422.87
280421	Amortissements des subventions d'équipement aux personnes dedroit privé : biens mobiliers, matériel et études	24 134 913.61				24 134 913.61
2804412	Amortissements des subventions d'équipement en nature aux organismes pub-etat : bâtiments et installations	1 661 899.61				1 661 899.61
2804421	Amortissements des subventions d'équipement en nature à despersonnes de dt privé : biens mobiliers, matériel et études	620 972.88				620 972.88
2805	Amortissements des concessions et droits similaires. brevets, licences, logiciels, droits et valeurs similaires	4 667 657.86				4 667 657.86
281561	Amortissement du matériel et outillage d'incendie et de défense civile.matériel roulant	3 776 447.95				3 776 447.95
281568	Amortissement du matériel et outillage d'incendie et de défense civile-autre matériel	531 704.36				531 704.36
28158	Amortissement autres installations techniques, matériel et outillage techniques	1 153 415.24				1 153 415.24
28182	Amortissement matériel de transport	1 797 421.71				1 797 421.71
28183	Amortissement matériel de bureau et matériel informatique	3 167 289.82				3 167 289.82
28184	Amortissement mobilier	2 954 079.74				2 954 079.74
28188	Amortissement autres immobilisations corporelles	3 336 635.64				3 336 635.64
041	Opérations patrimoniales	63 412 430.05				63 412 430.05
1321	Subventions équipement non transférables état et établissements nationaux	329 225.82				329 225.82
1328	Subventions d'équipement non transférables autres	1 767 500.00				1 767 500.00
16441	Opérations afférentes à l'emprunt	9 114 967.06				9 114 967.06
16449	Opérations afférentes option tirage sur ligne de trésorerie	37 440 000.00				37 440 000.00
2031	Frais d'études	2 139 012.03				2 139 012.03
2032	Frais de recherche et de développement	28 704.00				28 704.00
2033	Frais d'insertion	346 690.95				346 690.95
2115	Terrains bâtis	473.13				473.13
21318	Autres bâtiments publics	1 602 541.86				1 602 541.86
2138	Autres constructions	14 532.53				14 532.53

IV - ANNEXES	IV
ELEMENTS DU BILAN PRESENTATION CROISEE PAR FONCTION (1) - DETAIL INVESTISSEMENT	A 1.2

FONCTION 0

Art. (2)	Libellé	01	02	03	04	Total
2183	Matériel de bureau et matériel informatique	100 399,20				100 399,20
2188	Autres immobilisations corporelles	211 862,19				211 862,19
237	Avances versées sur commandes immobilisations incorporelles	387 241,78				387 241,78
238	Avances versées sur commandes immobilisations corporelles	7 987 042,70				7 987 042,70
458206	Construction école polytechnique - site de château gombert	1 942 236,80				1 942 236,80
10	Dotations, fonds divers et réserves	128 083 423,07				128 083 423,07
10222	F.c.t.v.a.	20 310 423,07				20 310 423,07
10251	Dons et legs en capital	4 000,00				4 000,00
1068	Excédents de fonctionnement capitalisés	107 769 000,00				107 769 000,00
13	Subventions d'investissement reçues		73 728,96			73 728,96
13151	Subventions d'équipement transférables groupement de collectivités.gip de rattachement		13 728,96			13 728,96
1323	Subventions d'équipement non transférables départements		60 000,00			60 000,00
16	Emprunts et dettes assimilées	260 028 487,57				260 028 487,57
163	Emprunts obligataires	150 000 000,00				150 000 000,00
1641	Emprunts en euros	56 440 000,00				56 440 000,00
16449	Opérations afférentes option tirage sur ligne de trésorerie	53 561 543,43				53 561 543,43
165	Dépôts et cautionnements reçus	26 944,14				26 944,14
27	Autres immobilisations financières	10 442 257,78				10 442 257,78
276351	Créances sur groupement de collectivités à fiscalité propre	8 471 122,22				8 471 122,22
27638	Autres établissements publics	137 801,56				137 801,56
2764	Créances sur particuliers et autres personnes de droit privé	1 833 334,00				1 833 334,00
	Opérations pour compte de tiers	300 000,00				300 000,00
458205	Nécropole des vaudrans caveaux	300 000,00				300 000,00
	Restes à réaliser - reports	55 216 519,78	0,00	0,00	0,00	55 216 519,78
	SOLDE (3)	72 700 709,16	-24 447 892,50	0,00	0,00	48 252 816,66

IV - ANNEXES	IV
ELEMENTS DU BILAN PRESENTATION CROISEE PAR FONCTION (1) - DETAIL INVESTISSEMENT	A 1.2

FONCTION 0

Art. (2)	Libellé	Sous-fonction 02						Sous-fonction 04		
		020	021	022	023	024	025	026	041	048
	DEPENSES	23 794 522,39	0,00	0,00	0,00	0,00	76 672,51	650 426,56	0,00	0,00
	Réalisations	23 794 522,39	0,00	0,00	0,00	0,00	76 672,51	650 426,56	0,00	0,00
20	Immobilisations incorporelles	4 723 710,77								
2031	Frais d'études	451 794,23								
2033	Frais d'insertion	16 138,53								
2051	Concessions et droits similaires	4 255 778,01								
204	Subv équipements versees						70 396,11	16 000,00		
204112	Subventions d'équipement aux organismes publics - état : bâtiments et installations							16 000,00		
20421	Subventions d'équipement aux personnes de droit privé : biens mobiliers, matériel et études						70 396,11			
21	Immobilisations corporelles	13 990 195,93					6 276,40	51 446,40		
2128	Autres agencements et aménagements de terrains	284 841,35								
21312	Bâtiments scolaires	134 491,24								
21318	Autres bâtiments publics	3 177 507,71						51 446,40		
2135	Installations générales, agencements, aménagements des constructions	208 695,72								
2152	Installations de voirie	134 000,00								
21538	Autres réseaux	158 879,57								
2158	Autres installations, matériel et outillage techniques	313 652,18								
2181	Installations générales, agencements et aménagements divers	992 999,15								
2182	Matériel de transport	2 256 580,17								
2183	Matériel de bureau et matériel informatique	1 528 162,44								
2184	Mobilier	508 766,43								
2188	Autres immobilisations corporelles	4 291 619,97					6 276,40			
23	Immobilisations en cours	5 080 615,69						582 980,16		
2312	Terrains	182 676,92						50 526,30		
2313	Constructions	3 178 852,77						532 453,86		
238	Avances versées sur commandes immobilisations corporelles	1 719 086,00								
	Restes à réaliser - reports	0,00	0,00	0,00	0,00	0,00	0,00	0,00	0,00	0,00
	RECETTES	73 728,96	0,00	0,00	0,00	0,00	0,00	0,00	0,00	0,00

IV - ANNEXES	IV
ELEMENTS DU BILAN PRESENTATION CROISEE PAR FONCTION (1) - DETAIL INVESTISSEMENT	A 1.2

FONCTION 0

Art. (2)	Libellé	Sous-fonction 02						Sous-fonction 04		
		020	021	022	023	024	025	026	041	048
	Réalisations	73 728,96	0,00	0,00	0,00	0,00	0,00	0,00	0,00	0,00
13	Subventions d'investissement recues	73 728,96								
13151	Subventions d'équipement transférables groupement de collectivités.gfp de rattachement	13 728,96								
1323	Subventions d'équipement non transférables départements	60 000,00								
	Restes à réaliser - reports	0,00	0,00	0,00	0,00	0,00	0,00	0,00	0,00	0,00
	SOLDE (3)	-23 720 793,43	0,00	0,00	0,00	0,00	-76 672,51	-650 426,56	0,00	0,00

(1) La production de cet état est obligatoire pour les communes de 3 500 habitants et plus, les groupements comprenant au moins une telle commune, leurs établissements et services administratifs hormis les caisses des écoles et les services à activité unique érigés en établissement public ou budget annexe (L.2312-3, R.2311-1 et R.2311-10). Dans les communes de 3 500 habitants et plus, le croisement par fonction est fait à un chiffre (correspondant à la fonction). Dans les communes de 10 000 habitants et plus, le croisement par fonction est fait au niveau le plus détaillé de la nomenclature fonctionnelle (sous-fonction ou rubrique). Les groupements et leurs établissements publics suivent les règles de production et de présentation applicables à la commune membre comptant le plus grand nombre d'habitants (articles L.5211-36 a1 et R.5211-14 + L.5711-1 et R.5711-2 du CGCT).

(2) Le croisement par nature est fait au niveau de chacun des articles budgétaires.

(3) Le solde correspond à la différence entre les recettes et les dépenses. Les dépenses et les recettes correspondent à la somme des dépenses et des réalisations ainsi que des restes à réaliser et des reports (ligne budgétaire 001 et 002). Les lignes reports 001 et 002 apparaissent à la colonne 01-Non ventilables.

IV - ANNEXES	IV
ELEMENTS DU BILAN	A 1.2
PRESENTATION CROISEE PAR FONCTION (1) - DETAIL INVESTISSEMENT	

FONCTION 1

Art. (2)	Libellé	11	12	Total
DEPENSES		8 308 333,51	0,00	8 308 333,51
Réalizations		8 308 333,51	0,00	8 308 333,51
20	Immobilisations incorporelles	506 107,87		506 107,87
2031	Frais d'études	242 160,63		242 160,63
2033	Frais d'insertion	10 396,63		10 396,63
2051	Concessions et droits similaires	253 550,61		253 550,61
21	Immobilisations corporelles	6 009 740,79		6 009 740,79
2128	Autres agencements et aménagements de terrains	151 492,49		151 492,49
21318	Autres bâtiments publics	486 940,66		486 940,66
21531	Réseaux d'adduction d'eau	147 780,78		147 780,78
21561	Matériel roulant	2 734 973,14		2 734 973,14
21568	Autre matériel et outillage d'incendie et de défense civile	861 861,64		861 861,64
2158	Autres installations, matériel et outillage techniques	381 892,75		381 892,75
2181	Installations générales, agencements et aménagements divers	28 201,75		28 201,75
2182	Matériel de transport	31 110,38		31 110,38
2183	Matériel de bureau et matériel informatique	405 722,50		405 722,50
2184	Mobilier	34 846,57		34 846,57
2188	Autres immobilisations corporelles	744 918,13		744 918,13
23	Immobilisations en cours	1 792 484,85		1 792 484,85
2312	Terrains	770,21		770,21
2313	Constructions	1 791 714,64		1 791 714,64
Restes à réaliser - reports		0,00	0,00	0,00
RECETTES		845 010,85	0,00	845 010,85
Réalizations		691 010,85	0,00	691 010,85
13	Subventions d'investissement reçues	690 961,07		690 961,07
1311	Subventions équipement transférables état et établissements nationaux	38 256,00		38 256,00
1318	Subventions d'équipement transférables autres	652 705,07		652 705,07
23	Immobilisations en cours	49,78		49,78
2313	Constructions	49,78		49,78
Restes à réaliser - reports		154 000,00	0,00	154 000,00

IV - ANNEXES	IV
ELEMENTS DU BILAN PRESENTATION CROISEE PAR FONCTION (1) - DETAIL INVESTISSEMENT	A 1.2

FONCTION 1

Art. (2)	Libellé	11	12	Total
	SOLDE (3)	-7 463 322,66	0,00	-7 463 322,66

IV - ANNEXES	IV
ELEMENTS DU BILAN	A 1.2
PRESENTATION CROISEE PAR FONCTION (1) - DETAIL INVESTISSEMENT	

FONCTION 1

Art. (2)	Libellé	Sous-fonction 11				
		110	111	112	113	114
DEPENSES		0,00	193 649,66	10 848,24	7 918 551,09	185 284,52
Réalizations		0,00	193 649,66	10 848,24	7 918 551,09	185 284,52
20	Immobilisations incorporelles		2 930,20	10 848,24	492 329,43	
2031	Frais d'études		2 930,20	10 848,24	228 382,19	
2033	Frais d'insertion				10 396,63	
2051	Concessions et droits similaires				253 550,61	
21	Immobilisations corporelles				5 989 124,14	20 616,65
2128	Autres agencements et aménagements de terrains				151 492,49	
21318	Autres bâtiments publics				478 284,01	8 656,65
21531	Réseaux d'adduction d'eau				147 780,78	
21561	Matériel roulant				2 734 973,14	
21568	Autre matériel et outillage d'incendie et de défense civile				861 861,64	
2158	Autres installations, matériel et outillage techniques				381 892,75	
2181	Installations générales, agencements et aménagements divers				28 201,75	
2182	Matériel de transport				31 110,38	
2183	Matériel de bureau et matériel informatique				405 722,50	
2184	Mobilier				34 846,57	
2188	Autres immobilisations corporelles				732 958,13	11 960,00
23	Immobilisations en cours		190 719,46		1 437 097,52	164 667,87
2312	Terrains				770,21	
2313	Constructions		190 719,46		1 436 327,31	164 667,87
Restes à réaliser - reports		0,00	0,00	0,00	0,00	0,00
RECETTES		652 705,07	0,00	0,00	192 305,78	0,00
Réalizations		652 705,07	0,00	0,00	38 305,78	0,00
13	Subventions d'investissement reçues	652 705,07			38 256,00	
1311	Subventions équipement transférables état et établissements nationaux				38 256,00	
1318	Subventions d'équipement transférables autres	652 705,07				
23	Immobilisations en cours				49,78	

IV - ANNEXES	IV
ELEMENTS DU BILAN PRESENTATION CROISEE PAR FONCTION (1) - DETAIL INVESTISSEMENT	A 1.2

FONCTION 1

Art. (2)	Libellé	Sous-fonction 11				
		110	111	112	113	114
2313	Constructions				49,78	
	Restes à réaliser - reports	0,00	0,00	0,00	154 000,00	0,00
	SOLDE (3)	652 705,07	-193 649,66	-10 848,24	-7 726 245,31	-185 284,52

(1) La production de cet état est obligatoire pour les communes de 3 500 habitants et plus, les groupements comprenant au moins une telle commune, leurs établissements et services administratifs hormis les caisses des écoles et les services à activité unique érigés en établissement public ou budget annexe (L.2312-3, R.2311-1 et R.2311-10). Dans les communes de 3 500 habitants et plus, le croisement par fonction est fait à un chiffre (correspondant à la fonction). Dans les communes de 10 000 habitants et plus, le croisement par fonction est fait au niveau le plus détaillé de la nomenclature fonctionnelle (sous-fonction ou rubrique). Les groupements et leurs établissements publics suivent les règles de production et de présentation applicables à la commune membre comptant le plus grand nombre d'habitants (articles L.5211-36 a1 et R.5211-14 + L.5711-1 et R.5711-2 du CGCT).

(2) Le croisement par nature est fait au niveau de chacun des articles budgétaires.

(3) Le solde correspond à la différence entre les recettes et les dépenses. Les dépenses et les recettes correspondent à la somme des dépenses et des réalisations ainsi que des restes à réaliser et des reports (ligne budgétaire 001 et 002). Les lignes reports 001 et 002 apparaissent à la colonne 01-Non ventilables.

IV - ANNEXES	IV
ELEMENTS DU BILAN	A 1.2
PRESENTATION CROISEE PAR FONCTION (1) - DETAIL INVESTISSEMENT	

FONCTION 2

Art. (2)	Libellé	20	21	22	23	24	25	Total
DEPENSES		482 839,14	9 702 138,50	0,00	403 277,63	39 771,26	1 312 185,63	11 940 212,16
Réalizations		482 839,14	9 702 138,50	0,00	403 277,63	39 771,26	1 312 185,63	11 940 212,16
20	Immobilisations incorporelles		73 423,56		262 888,66		8 793,89	345 106,11
2031	Frais d'études		62 099,99		256 993,34		8 793,89	327 887,22
2033	Frais d'insertion		5 045,87		5 895,32			10 941,19
2051	Concessions et droits similaires		6 277,70					6 277,70
21	Immobilisations corporelles	482 839,14	6 784 099,75		140 388,97	39 771,26	503 341,46	7 950 440,58
2115	Terrains bâtis		439,91					439,91
2128	Autres agencements et aménagements de terrains		1 355 326,31		3 570,74	13 816,43	97 366,85	1 450 080,39
21312	Bâtiments scolaires	92 987,50	4 980 870,16				242 871,86	5 316 729,52
21318	Autres bâtiments publics				136 818,23	25 954,83	137 999,23	300 772,29
2138	Autres constructions		1 186,45					1 186,45
2181	Installations générales, agencements et aménagements divers		73 979,13					73 979,13
2183	Matériel de bureau et matériel informatique		4 747,06					4 747,06
2184	Mobilier	368 374,59	236 358,24				25 103,52	629 836,35
2188	Autres immobilisations corporelles	21 477,05	151 192,49					172 669,54
23	Immobilisations en cours		2 844 615,19				800 050,28	3 644 665,47
2312	Terrains		33 920,89					33 920,89
2313	Constructions		2 733 415,19				800 050,28	3 533 465,47
2318	Autres immobilisations corporelles en cours		77 279,11					77 279,11
Restes à réaliser - reports		0,00	0,00	0,00	0,00	0,00	0,00	0,00
RECETTES		0,00	1 592 759,36	0,00	2 902 200,00	7 231,00	0,00	4 502 190,36
Réalizations		0,00	1 369 632,36	0,00	2 902 200,00	0,00	0,00	4 271 832,36
13	Subventions d'investissement reçues		1 369 632,36		2 902 200,00			4 271 832,36
1321	Subventions équipement non transférables état et établissements nationaux		1 353 344,36					1 353 344,36
1322	Subventions d'équipement non transférables régions				982 200,00			982 200,00
1323	Subventions d'équipement non transférables départements		16 288,00		1 920 000,00			1 936 288,00
Restes à réaliser - reports		0,00	223 127,00	0,00	0,00	7 231,00	0,00	230 358,00
SOLDE (3)		-482 839,14	-8 109 379,14	0,00	2 498 922,37	-32 540,26	-1 312 185,63	-7 438 021,80

IV - ANNEXES	IV
ELEMENTS DU BILAN	
PRESENTATION CROISEE PAR FONCTION (1) - DETAIL INVESTISSEMENT	A 1.2

FONCTION 2

Art. (2)	Libellé	Sous-fonction 21			Sous-fonction 25				
		211	212	213	251	252	253	254	255
DEPENSES		1 207 604,69	3 323 237,70	5 171 296,11	983 188,94	0,00	181 062,44	147 934,25	0,00
Réalizations		1 207 604,69	3 323 237,70	5 171 296,11	983 188,94	0,00	181 062,44	147 934,25	0,00
20	Immobilisations incorporelles	1 832,55	10 660,55	60 930,46	8 793,89				
2031	Frais d'études		10 660,55	51 439,44	8 793,89				
2033	Frais d'insertion	1 832,55		3 213,32					
2051	Concessions et droits similaires			6 277,70					
21	Immobilisations corporelles	588 558,36	2 612 992,09	3 582 549,30	174 985,97		181 062,44	147 293,05	
2115	Terrains bâtis		439,91						
2128	Autres agencements et aménagements de terrains	31 603,25	555 984,27	747 738,79	54 303,64		43 063,21		
21312	Bâtiments scolaires	373 099,26	1 915 606,20	2 692 164,70	95 578,81			147 293,05	
21318	Autres bâtiments publics						137 999,23		
2138	Autres constructions		1 186,45						
2181	Installations générales, agencements et aménagements divers	30 772,31	17 563,80	25 643,02					
2183	Matériel de bureau et matériel informatique		4 747,06						
2184	Mobilier	153 083,54	78 513,94	4 760,76	25 103,52				
2188	Autres immobilisations corporelles		38 950,46	112 242,03					
23	Immobilisations en cours	617 213,78	699 585,06	1 527 816,35	799 409,08			641,20	
2312	Terrains			33 920,89					
2313	Constructions	539 934,67	699 585,06	1 493 895,46	799 409,08			641,20	
2318	Autres immobilisations corporelles en cours	77 279,11							
Restes à réaliser - reports		0,00	0,00	0,00	0,00	0,00	0,00	0,00	0,00
RECETTES		46 915,00	143 844,36	1 402 000,00	0,00	0,00	0,00	0,00	0,00
Réalizations		16 288,00	53 344,36	1 300 000,00	0,00	0,00	0,00	0,00	0,00
13	Subventions d'investissement reçues	16 288,00	53 344,36	1 300 000,00					
1321	Subventions équipement non transférables état et établissements nationaux		53 344,36	1 300 000,00					
1323	Subventions d'équipement non transférables départements	16 288,00							
Restes à réaliser - reports		30 627,00	90 500,00	102 000,00	0,00	0,00	0,00	0,00	0,00
SOLDE (3)		-1 160 689,69	-3 179 393,34	-3 769 296,11	-983 188,94	0,00	-181 062,44	-147 934,25	0,00

(1) La production de cet état est obligatoire pour les communes de 3 500 habitants et plus, les groupements comprenant au moins une telle commune, leurs établissements et services administratifs hormis les caisses des écoles et les services à activité unique érigés en établissement public ou budget annexe (L.2312-3, R.2311-1 et R.2311-10). Dans les communes de 3 500 habitants et plus.

IV - ANNEXES	IV
ELEMENTS DU BILAN PRESENTATION CROISEE PAR FONCTION (1) - DETAIL INVESTISSEMENT	A 1.2

FONCTION 2

le croisement par fonction est fait à un chiffre (correspondant à la fonction). Dans les communes de 10 000 habitants et plus, le croisement par fonction est fait au niveau le plus détaillé de la nomenclature fonctionnelle (sous-fonction ou rubrique). Les groupements et leurs établissements publics suivent les règles de production et de présentation applicables à la commune membre comptant le plus grand nombre d'habitants (articles L.5211-36 a1 et R.5211-14 + L.5711-1 et R.5711-2 du CGCT).

(2) Le croisement par nature est fait au niveau de chacun des articles budgétaires.

(3) Le solde correspond à la différence entre les recettes et les dépenses. Les dépenses et les recettes correspondent à la somme des dépenses et des réalisations ainsi que des restes à réaliser et des reports (ligne budgétaire 001 et 002). Les lignes reports 001 et 002 apparaissent à la colonne 01-Non ventilables.

IV - ANNEXES	IV
ELEMENTS DU BILAN PRESENTATION CROISEE PAR FONCTION (1) - DETAIL INVESTISSEMENT	A 1.2

FONCTION 3

Art. (2)	Libellé	30	31	32	33	Total
DEPENSES		316 274,68	18 068 159,68	33 705 723,59	1 742 316,60	53 832 474,55
Réalizations		316 274,68	18 068 159,68	33 705 723,59	1 742 316,60	53 832 474,55
20	Immobilisations incorporelles	36 274,68	1 954 799,79	285 831,28	1 311,49	2 278 217,24
2031	Frais d'études		1 944 091,25	210 763,70		2 154 854,95
2033	Frais d'insertion		10 708,54	45 246,20	1 311,49	57 266,23
2051	Concessions et droits similaires	36 274,68		29 821,38		66 096,06
204	Subv équipements versees	280 000,00	6 317 686,80	2 360 000,00		8 957 686,80
204112	Subventions d'équipement aux organismes publics - état : bâtiments et installations			2 360 000,00		2 360 000,00
20421	Subventions d'équipement aux personnes de droit privé : biens mobiliers, matériel et études		364 700,00			364 700,00
20422	Subventions d'équipement aux personnes de droit privé : bâtiments et installations	280 000,00	5 952 986,80			6 232 986,80
21	Immobilisations corporelles		1 973 269,11	3 250 740,97	17 080,50	5 241 090,58
2128	Autres agencements et aménagements de terrains		43 733,96	249 835,28		293 569,24
21318	Autres bâtiments publics		1 439 237,70	1 043 208,98	17 080,50	2 499 527,18
2138	Autres constructions			850 754,27		850 754,27
2152	Installations de voirie		19 907,72	9 896,54		29 804,26
2158	Autres installations, matériel et outillage techniques		56 306,40	40 449,92		96 756,32
2161	Oeuvres et objets d'art		26 956,00	109 972,77		136 928,77
2162	Fonds anciens des bibliothèques et musées			56 282,72		56 282,72
2168	Autres collections et oeuvres d'art			174 003,70		174 003,70
2181	Installations générales, agencements et aménagements divers		29 482,96			29 482,96
2183	Matériel de bureau et matériel informatique			203 836,51		203 836,51
2184	Mobilier		20 134,81	103 853,48		123 988,29
2188	Autres immobilisations corporelles		337 509,56	408 646,80		746 156,36
23	Immobilisations en cours		7 822 403,98	27 809 151,34	1 723 924,61	37 355 479,93
2312	Terrains			20 106,79		20 106,79
2313	Constructions		7 821 619,40	25 964 429,87	17 119,17	33 803 168,44
2316	Restauration des collections et oeuvres d'art		784,58	1 364 650,54		1 365 435,12
2318	Autres immobilisations corporelles en cours			1 752,14		1 752,14
238	Avances versées sur commandes immobilisations corporelles			458 212,00	1 706 805,44	2 165 017,44

IV - ANNEXES	IV
ELEMENTS DU BILAN PRESENTATION CROISEE PAR FONCTION (1) - DETAIL INVESTISSEMENT	A 1.2

FONCTION 3

Art. (2)	Libellé	30	31	32	33	Total
	Restes à réaliser - reports	0,00	0,00	0,00	0,00	0,00
	RECETTES	0,00	2 834 987,25	14 290 277,85	663 165,00	17 788 430,10
	Réalizations	0,00	435 332,25	5 846 681,11	0,00	6 282 013,36
13	Subventions d'investissement reçues		435 332,25	5 846 681,11		6 282 013,36
1318	Subventions d'équipement transférables autres			1 000 000,00		1 000 000,00
1321	Subventions équipement non transférables état et établissements nationaux		323 687,25	2 584 323,49		2 908 010,74
1322	Subventions d'équipement non transférables régions			1 620 047,62		1 620 047,62
1323	Subventions d'équipement non transférables départements		111 645,00	414 289,00		525 934,00
1328	Subventions d'équipement non transférables autres			228 021,00		228 021,00
	Restes à réaliser - reports	0,00	2 399 655,00	8 443 596,74	663 165,00	11 506 416,74
	SOLDE (3)	-316 274,68	-15 233 172,43	-19 415 445,74	-1 079 151,60	-36 044 044,45

IV - ANNEXES	IV
ELEMENTS DU BILAN PRESENTATION CROISEE PAR FONCTION (1) - DETAIL INVESTISSEMENT	A 1.2

FONCTION 3

Art. (1)	Libellé	Sous-fonction 31				Sous-fonction 32			
		311	312	313	314	321	322	323	324
	DEPENSES	3 217 711,59	1 227 871,36	11 886 033,02	1 736 543,71	835 178,24	28 498 350,76	261 405,51	4 110 789,08
	Réalisations	3 217 711,59	1 227 871,36	11 886 033,02	1 736 543,71	835 178,24	28 498 350,76	261 405,51	4 110 789,08
20	Immobilisations incorporelles	11 822,60		1 907 790,79	35 186,40	9 907,98	190 413,71		85 509,59
2031	Frais d'études	6 570,06		1 903 606,45	33 914,74		135 159,79		75 603,91
2033	Frais d'insertion	5 252,54		4 184,34	1 271,66		35 340,52		9 905,68
2051	Concessions et droits similaires					9 907,98	19 913,40		
204	Subv équipements versées	43 200,00	907 886,80	5 366 600,00			2 360 000,00		
204112	Subventions d'équipement aux organismes publics - état : bâtiments et installations						2 360 000,00		
20421	Subventions d'équipement aux personnes de droit privé : biens mobiliers, matériel et études	18 200,00		346 500,00					
20422	Subventions d'équipement aux personnes de droit privé : bâtiments et installations	25 000,00	907 886,80	5 020 100,00					
21	Immobilisations corporelles	494 865,74	314 033,83	819 220,57	345 148,97	291 298,42	1 335 198,92	261 405,51	1 362 838,12
2128	Autres agencements et aménagements de terrains	24 330,88	10 154,49	9 248,59			213 683,04		36 152,24
21318	Autres bâtiments publics	152 200,11	276 923,34	686 501,46	323 612,79	7 652,40	559 624,97		475 931,61
2138	Autres constructions								850 754,27
2152	Installations de voirie	19 907,72					9 896,54		
2158	Autres installations, matériel et outillage techniques	33 221,00		1 549,22	21 536,18	749,16	39 700,76		
2161	Oeuvres et objets d'art		26 956,00			12 676,77	97 296,00		
2162	Fonds anciens des bibliothèques et musées					1 415,85		54 866,87	
2168	Autres collections et oeuvres d'art					23 496,71	110 766,97	39 740,02	
2181	Installations générales, agencements et aménagements divers	29 482,96							
2183	Matériel de bureau et matériel informatique					179 251,15	24 585,36		
2184	Mobilier	17 743,01		2 391,80		62 106,38	17 354,23	24 392,87	
2188	Autres immobilisations corporelles	217 980,06		119 529,50		3 950,00	262 291,05	142 405,75	
23	Immobilisations en cours	2 667 823,25	5 950,73	3 792 421,66	1 356 208,34	533 971,84	24 612 738,13		2 662 441,37
2312	Terrains						20 106,79		
2313	Constructions	2 667 823,25	5 166,15	3 792 421,66	1 356 208,34	58 215,72	23 245 524,92		2 660 689,23
2316	Restauration des collections et oeuvres d'art		784,58			17 544,12	1 347 106,42		
2318	Autres immobilisations corporelles en cours								1 752,14

IV - ANNEXES	IV
ELEMENTS DU BILAN PRESENTATION CROISEE PAR FONCTION (1) - DETAIL INVESTISSEMENT	A 1.2

FONCTION 3

Art. (1)	Libellé	Sous-fonction 31				Sous-fonction 32			
		311	312	313	314	321	322	323	324
238	Avances versées sur commandes immobilisations corporelles					458 212,00			
	Restes à réaliser - reports	0,00	0,00	0,00	0,00	0,00	0,00	0,00	0,00
	RECETTES	769 800,00	300 187,25	1 590 000,00	175 000,00	1 898 209,00	10 299 427,31	12 000,00	2 080 641,54
	Réalisations	282 000,00	137 832,25	0,00	15 500,00	1 427 092,00	3 636 311,32	6 000,00	777 277,79
13	Subventions d'investissement recues	282 000,00	137 832,25		15 500,00	1 427 092,00	3 636 311,32	6 000,00	777 277,79
1318	Subventions d'équipement transférables autres						1 000 000,00		
1321	Subventions équipement non transférables état et établissements nationaux	282 000,00	26 187,25		15 500,00	3 500,00	2 279 271,90	6 000,00	295 551,59
1322	Subventions d'équipement non transférables régions					1 423 592,00	129 018,42		67 437,20
1323	Subventions d'équipement non transférables départements		111 645,00						414 289,00
1328	Subventions d'équipement non transférables autres						228 021,00		
	Restes à réaliser - reports	487 800,00	162 355,00	1 590 000,00	159 500,00	471 117,00	6 663 115,99	6 000,00	1 303 363,75
	SOLDE (3)	-2 447 911,59	-927 684,11	-10 296 033,02	-1 561 543,71	1 063 030,76	-18 198 923,45	-249 405,51	-2 030 147,54

(1) La production de cet état est obligatoire pour les communes de 3 500 habitants et plus, les groupements comprenant au moins une telle commune, leurs établissements et services administratifs hormis les caisses des écoles et les services à activité unique érigés en établissement public ou budget annexe (L.2312-3, R.2311-1 et R.2311-10). Dans les communes de 3 500 habitants et plus, le croisement par fonction est fait à un chiffre (correspondant à la fonction). Dans les communes de 10 000 habitants et plus, le croisement par fonction est fait au niveau le plus détaillé de la nomenclature fonctionnelle (sous-fonction ou rubrique). Les groupements et leurs établissements publics suivent les règles de production et de présentation applicables à la commune membre comptant le plus grand nombre d'habitants (articles L.5211-36 a) et R.5211-14 + L.5711-1 et R.5711-2 du CGCT).

(2) Le croisement par nature est fait au niveau de chacun des articles budgétaires.

(3) Le solde correspond à la différence entre les recettes et les dépenses. Les dépenses et les recettes correspondent à la somme des dépenses et des réalisations ainsi que des restes à réaliser et des reports (ligne budgétaire 001 et 002). Les lignes reports 001 et 002 apparaissent à la colonne 01-Non ventilables.

IV - ANNEXES	IV
ELEMENTS DU BILAN	
PRESENTATION CROISEE PAR FONCTION (1) - DETAIL INVESTISSEMENT	A 1.2

FONCTION 4

Art. (2)	Libellé	40	41	42	Total
DEPENSES		257 608,66	13 500 514,19	7 409 336,45	21 167 459,30
Réalizations		257 608,66	13 500 514,19	7 409 336,45	21 167 459,30
20	Immobilisations incorporelles	22 927,64	109 465,59	129 699,35	262 092,58
2031	Frais d'études	22 927,64	97 063,04	120 808,37	240 799,05
2033	Frais d'insertion		12 402,55	8 890,98	21 293,53
204	Subv équipements versées	36 190,00		35 820,00	72 010,00
20422	Subventions d'équipement aux personnes de droit privé : bâtiments et installations	36 190,00		35 820,00	72 010,00
21	Immobilisations corporelles	198 491,02	8 267 132,41	2 122 616,46	10 588 239,89
2111	Terrains nus		2,00		2,00
2128	Autres agencements et aménagements de terrains		4 702 891,08	570 923,14	5 273 814,22
21318	Autres bâtiments publics		2 533 952,68	1 321 636,72	3 855 589,40
2152	Installations de voirie		525,00		525,00
2158	Autres installations, matériel et outillage techniques	118 010,74	181 835,21		299 845,95
2181	Installations générales, agencements et aménagements divers		214 903,61	212 153,68	427 057,29
2182	Matériel de transport	14 999,79			14 999,79
2184	Mobilier	65 480,49	293 326,29	10 725,37	369 532,15
2188	Autres immobilisations corporelles		339 696,54	7 177,55	346 874,09
23	Immobilisations en cours		5 123 916,19	5 121 200,64	10 245 116,83
2312	Terrains		1 369 835,00		1 369 835,00
2313	Constructions		3 249 981,19	5 121 200,64	8 371 181,83
238	Avances versées sur commandes immobilisations corporelles		504 100,00		504 100,00
Restes à réaliser - reports		0,00	0,00	0,00	0,00
RECETTES		0,00	1 613 693,71	4 204 231,85	5 817 925,56
Réalizations		0,00	639 460,84	1 283 430,85	1 922 891,69
Restes à réaliser - reports		0,00	974 232,87	2 920 801,00	3 895 033,87
SOLDE (3)		-257 608,66	-11 886 820,48	-3 285 104,60	-15 349 533,74

IV - ANNEXES	IV
ELEMENTS DU BILAN PRESENTATION CROISEE PAR FONCTION (1) - DETAIL INVESTISSEMENT	A 1.2

FONCTION 4

Art. (2)	Libellé	Sous-fonction 41					Sous-fonction 42		
		411	412	413	414	415	421	422	423
DEPENSES		1 258 037,47	9 335 721,41	1 437 201,91	1 469 553,40	0,00	178 211,09	7 231 125,36	0,00
Réalizations		1 258 037,47	9 335 721,41	1 437 201,91	1 469 553,40	0,00	178 211,09	7 231 125,36	0,00
20	Immobilisations incorporelles	10 658,87	79 887,27	3 823,49	15 095,96		6 691,33	123 008,02	
2031	Frais d'études	9 609,86	74 009,00	1 508,10	11 936,08		5 740,80	115 067,57	
2033	Frais d'insertion	1 049,01	5 878,27	2 315,39	3 159,88		950,53	7 940,45	
204	Subv. équipements versées							35 820,00	
20422	Subventions d'équipement aux personnes de droit privé : bâtiments et installations							35 820,00	
21	Immobilisations corporelles	1 019 825,07	5 258 912,10	806 241,13	1 182 154,11		107 508,20	2 015 108,26	
2111	Terrains nus		2,00						
2128	Autres agencements et aménagements de terrains	160 801,18	4 007 538,40		534 551,50			570 923,14	
21318	Autres bâtiments publics	627 391,83	759 154,73	698 570,43	448 835,69		107 508,20	1 214 128,52	
2152	Installations de voirie		525,00						
2158	Autres installations, matériel et outillage techniques	17 260,61	164 574,60						
2181	Installations générales, agencements et aménagements divers	21 186,19	186 645,29		7 072,13			212 153,68	
2184	Mobilier	173 121,28	113 601,50		6 603,51			10 725,37	
2188	Autres immobilisations corporelles	20 063,98	26 870,58	107 670,70	185 091,28			7 177,55	
23	Immobilisations en cours	227 553,53	3 996 922,04	627 137,29	272 303,33		64 011,56	5 057 189,08	
2312	Terrains	31 694,00	1 135 241,57	17 218,96	185 680,47				
2313	Constructions	195 859,53	2 357 580,47	609 918,33	86 622,86		64 011,56	5 057 189,08	
238	Avances versées sur commandes immobilisations corporelles		504 100,00						
Restes à réaliser - reports		0,00	0,00	0,00	0,00	0,00	0,00	0,00	0,00
RECETTES		306 355,00	1 103 251,43	0,00	204 087,28	0,00	0,00	4 204 231,85	0,00
Réalizations		150 818,13	295 797,43	0,00	192 845,28	0,00	0,00	1 283 430,85	0,00
13	Subventions d'investissement reçues	150 818,13	290 346,30		44 345,28			1 283 430,85	
1321	Subventions équipement non transférables état et établissements nationaux		240 105,50		24 004,28			325 410,38	
1322	Subventions d'équipement non transférables régions	150 818,13	25 240,80					110 191,19	
1323	Subventions d'équipement non transférables départements				20 341,00			29 435,00	
13258	Subventions équipement non transférables groupement de collectivités autres groupements							533 519,98	

IV - ANNEXES	IV
ELEMENTS DU BILAN PRESENTATION CROISEE PAR FONCTION (1) - DETAIL INVESTISSEMENT	A 1.2

FONCTION 4

Art. (2)	Libellé	Sous-fonction 41					Sous-fonction 42		
		411	412	413	414	415	421	422	423
1328	Subventions d'équipement non transférables autres		25 000,00					284 874,30	
20	Immobilisations incorporelles				148 500,00				
2031	Frais d'études				148 500,00				
23	Immobilisations en cours		5 451,13						
2313	Constructions		5 451,13						
	Restes à réaliser - reports	155 536,87	807 454,00	0,00	11 242,00	0,00	0,00	2 920 801,00	0,00
	SOLDE (3)	-951 682,47	-8 232 469,98	-1 437 201,91	-1 265 466,12	0,00	-178 211,09	-3 026 893,51	0,00

(1) La production de cet état est obligatoire pour les communes de 3 500 habitants et plus, les groupements comprenant au moins une telle commune, leurs établissements et services administratifs hormis les caisses des écoles et les services à activité unique érigés en établissement public ou budget annexe (L.2312-3, R.2311-1 et R.2311-10). Dans les communes de 3 500 habitants et plus, le croisement par fonction est fait à un chiffre (correspondant à la fonction). Dans les communes de 10 000 habitants et plus, le croisement par fonction est fait au niveau le plus détaillé de la nomenclature fonctionnelle (sous-fonction ou rubrique). Les groupements et leurs établissements publics suivent les règles de production et de présentation applicables à la commune membre comptant le plus grand nombre d'habitants (articles L.5211-36 a) et R.5211-14 + L.5711-1 et R.5711-2 du CGCT).

(2) Le croisement par nature est fait au niveau de chacun des articles budgétaires.

(3) Le solde correspond à la différence entre les recettes et les dépenses. Les dépenses et les recettes correspondent à la somme des dépenses et des réalisations ainsi que des restes à réaliser et des reports (ligne budgétaire 001 et 002). Les lignes reports 001 et 002 apparaissent à la colonne 01-Non ventilables.

IV - ANNEXES	IV
ELEMENTS DU BILAN PRESENTATION CROISEE PAR FONCTION (1) - DETAIL INVESTISSEMENT	A 1.2

FONCTION 5

Art. (2)	Libellé	51	52	Total
DEPENSES		26 402,79	819 742,81	846 145,60
Réalizations		26 402,79	819 742,81	846 145,60
20	Immobilisations incorporelles		53 030,64	53 030,64
2031	Frais d'études		53 030,64	53 030,64
204	Subv équipements versees		61 879,82	61 879,82
2041622	Subventions d'équipement aux organismes publics - etab et sces ratt - ccas : bâtiments et installations		58 879,82	58 879,82
20421	Subventions d'équipement aux personnes de droit privé : biens mobiliers, matériel et études		3 000,00	3 000,00
21	Immobilisations corporelles	26 402,79	434 195,17	460 597,96
2128	Autres agencements et aménagements de terrains		82 389,03	82 389,03
21312	Bâtiments scolaires		89 179,33	89 179,33
21318	Autres bâtiments publics	26 402,79	262 626,81	289 029,60
23	Immobilisations en cours		270 637,18	270 637,18
2312	Terrains		4 020,53	4 020,53
2313	Constructions		266 616,65	266 616,65
Restes à réaliser - reports		0,00	0,00	0,00
RECETTES		0,00	1 477 290,95	1 477 290,95
Réalizations		0,00	621 460,80	621 460,80
13	Subventions d'investissement recues		621 460,80	621 460,80
1321	Subventions équipement non transférables état et établissements nationaux		572 347,85	572 347,85
13258	Subventions équipement non transférables groupement de collectivités autres groupements		24 029,35	24 029,35
1328	Subventions d'équipement non transférables autres		25 083,60	25 083,60
Restes à réaliser - reports		0,00	855 830,15	855 830,15
SOLDE (3)		-26 402,79	657 548,14	631 145,35

IV - ANNEXES	IV
ELEMENTS DU BILAN	A 1.2
PRESENTATION CROISEE PAR FONCTION (1) - DETAIL INVESTISSEMENT	

FONCTION 5

Art. (2)	Libellé	Sous-fonction 51			Sous-fonction 52				
		510	511	512	520	521	522	523	524
	DEPENSES	0,00	26 402,79	0,00	58 879,82	379 177,28	328 571,81	0,00	53 113,90
	Réalisations	0,00	26 402,79	0,00	58 879,82	379 177,28	328 571,81	0,00	53 113,90
20	Immobilisations incorporelles					53 030,64			
2031	Frais d'études					53 030,64			
204	Subv équipements versees				58 879,82	3 000,00			
2041622	Subventions d'équipement aux organismes publics - etab et sces ratt - ccas : bâtiments et installations				58 879,82				
20421	Subventions d'équipement aux personnes de droit privé : biens mobiliers, matériel et études					3 000,00			
21	Immobilisations corporelles		26 402,79			274 871,98	106 209,29		53 113,90
2128	Autres agencements et aménagements de terrains					4 211,11	59 271,30		18 906,62
21312	Bâtiments scolaires					89 179,33			
21318	Autres bâtiments publics		26 402,79			181 481,54	46 937,99		34 207,28
23	Immobilisations en cours					48 274,66	222 362,52		
2312	Terrains						4 020,53		
2313	Constructions					48 274,66	218 341,99		
	Restes à réaliser - reports	0,00	0,00	0,00	0,00	0,00	0,00	0,00	0,00
	RECETTES	0,00	0,00	0,00	0,00	0,00	1 448 290,95	0,00	29 000,00
	Réalisations	0,00	0,00	0,00	0,00	0,00	621 460,80	0,00	0,00
13	Subventions d'investissement recues						621 460,80		
1321	Subventions équipement non transférables état et établissements nationaux						572 347,85		
13258	Subventions équipement non transférables groupement de collectivités autres groupements						24 029,35		
1328	Subventions d'équipement non transférables autres						25 083,60		
	Restes à réaliser - reports	0,00	0,00	0,00	0,00	0,00	826 830,15	0,00	29 000,00
	SOLDE (3)	0,00	-26 402,79	0,00	-58 879,82	-379 177,28	1 119 719,14	0,00	-24 113,90

(1) La production de cet état est obligatoire pour les communes de 3 500 habitants et plus, les groupements comprenant au moins une telle commune, leurs établissements et services administratifs hormis les caisses des écoles et les services à activité unique érigés en établissement public ou budget annexe (L.2312-3, R.2311-1 et R.2311-10). Dans les communes de 3 500 habitants et plus, le croisement par fonction est fait à un chiffre (correspondant à la fonction). Dans les communes de 10 000 habitants et plus, le croisement par fonction est fait au niveau le plus détaillé de la nomenclature fonctionnelle (sous-fonction ou rubrique). Les groupements et leurs établissements publics suivent les règles de production et de présentation applicables à la commune membre comptant le plus grand nombre d'habitants (articles L.5211-36 a) et R.5211-14 + L.5711-1 et R.5711-2 du CGCT).

(2) Le croisement par nature est fait au niveau de chacun des articles budgétaires.

(3) Le solde correspond à la différence entre les recettes et les dépenses. Les dépenses et les recettes correspondent à la somme des dépenses et des réalisations ainsi que des restes à réaliser et des reports (ligne budgétaire 001 et 002). Les lignes reports 001 et 002 apparaissent à la colonne 01-Non ventilables.

IV - ANNEXES	IV
ELEMENTS DU BILAN	A 1.2
PRESENTATION CROISEE PAR FONCTION (1) - DETAIL INVESTISSEMENT	

FONCTION 6

Art. (2)	Libellé	60	61	62	63	64	Total
DEPENSES		0,00	18 641,46	0,00	0,00	2 189 160,13	2 207 801,59
Réalizations		0,00	18 641,46	0,00	0,00	2 189 160,13	2 207 801,59
20	Immobilisations incorporelles					20 644,62	20 644,62
2031	Frais d'études					19 937,07	19 937,07
2033	Frais d'insertion					707,55	707,55
204	Subv équipements versees					481 950,00	481 950,00
20421	Subventions d'équipement aux personnes de droit privé : biens mobiliers, matériel et études					158 125,00	158 125,00
20422	Subventions d'équipement aux personnes de droit privé : bâtiments et installations					323 825,00	323 825,00
21	Immobilisations corporelles		18 641,46			1 060 832,04	1 079 473,50
2128	Autres agencements et aménagements de terrains					139 511,27	139 511,27
21318	Autres bâtiments publics		18 641,46			701 907,12	720 548,58
2181	Installations générales, agencements et aménagements divers					48 640,94	48 640,94
2184	Mobilier					92 704,93	92 704,93
2188	Autres immobilisations corporelles					78 067,78	78 067,78
23	Immobilisations en cours					625 733,47	625 733,47
2313	Constructions					625 733,47	625 733,47
Restes à réaliser - reports		0,00	0,00	0,00	0,00	0,00	0,00
RECETTES		0,00	0,00	0,00	0,00	1 759 137,12	1 759 137,12
Réalizations		0,00	0,00	0,00	0,00	817 237,12	817 237,12
13	Subventions d'investissement recues					817 237,12	817 237,12
1321	Subventions équipement non transférables état et établissements nationaux					29 600,00	29 600,00
1323	Subventions d'équipement non transférables départements					98 674,00	98 674,00
13258	Subventions équipement non transférables groupement de collectivités autres groupements					103 712,12	103 712,12
1328	Subventions d'équipement non transférables autres					585 251,00	585 251,00
Restes à réaliser - reports		0,00	0,00	0,00	0,00	941 900,00	941 900,00
SOLDE (3)		0,00	-18 641,46	0,00	0,00	-430 023,01	-448 664,47

(1) La production de cet état est obligatoire pour les communes de 3 500 habitants et plus, les groupements comprenant au moins une telle commune, leurs établissements et services administratifs hormis les caisses des écoles et les services à activité unique érigés en établissement public ou budget annexe (L.2312-3, R.2311-1 et R.2311-10). Dans les communes de 3 500 habitants et plus, le croisement par fonction est fait à un chiffre (correspondant à la fonction). Dans les communes de 10 000 habitants et plus, le croisement par fonction est fait au niveau le plus détaillé de la nomenclature fonctionnelle (sous-fonction ou rubrique). Les groupements et leurs établissements publics suivent les règles de production et de présentation applicables à la commune membre comptant le plus grand nombre d'habitants (articles L.5211-36 a1 et R.5211-14 + L.5711-1 et R.5711-2 du CGCT).

(2) Le croisement par nature est fait au niveau de chacun des articles budgétaires.

(3) Le solde correspond à la différence entre les recettes et les dépenses. Les dépenses et les recettes correspondent à la somme des dépenses et des réalisations ainsi que des restes à réaliser et des reports (ligne budgétaire 001 et 002). Les lignes reports 001 et 002 apparaissent à la colonne 01-Non ventilables.

IV - ANNEXES	IV
ELEMENTS DU BILAN	A 1.2
PRESENTATION CROISEE PAR FONCTION (1) - DETAIL INVESTISSEMENT	

FONCTION 7

Art. (2)	Libellé	70	71	72	73	Total
DEPENSES		0,00	526 050,89	6 678 288,41	0,00	7 204 339,30
Réalizations		0,00	526 050,89	6 678 288,41	0,00	7 204 339,30
204	Subv équipements versées			6 678 288,41		6 678 288,41
204172	Subventions d'équipement aux organismes publics - autres étab pub loc : bâtiments et installations			2 698 526,68		2 698 526,68
20422	Subventions d'équipement aux personnes de droit privé : bâtiments et installations			3 979 761,73		3 979 761,73
21	Immobilisations corporelles		464 690,27			464 690,27
2128	Autres agencements et aménagements de terrains		107 581,30			107 581,30
21312	Bâtiments scolaires		80 050,31			80 050,31
21318	Autres bâtiments publics		252 230,06			252 230,06
2181	Installations générales, agencements et aménagements divers		24 828,60			24 828,60
23	Immobilisations en cours		61 360,62			61 360,62
2313	Constructions		61 360,62			61 360,62
Restes à réaliser - reports		0,00	0,00	0,00	0,00	0,00
RECETTES		0,00	29 900,00	286 750,00	0,00	316 650,00
Réalizations		0,00	0,00	286 750,00	0,00	286 750,00
13	Subventions d'investissement reçues			286 750,00		286 750,00
1321	Subventions équipement non transférables état et établissements nationaux			286 750,00		286 750,00
Restes à réaliser - reports		0,00	29 900,00	0,00	0,00	29 900,00
SOLDE (3)		0,00	-496 150,89	-6 391 538,41	0,00	-6 887 689,30

(1) La production de cet état est obligatoire pour les communes de 3 500 habitants et plus, les groupements comprenant au moins une telle commune, leurs établissements et services administratifs hormis les caisses des écoles et les services à activité unique érigés en établissement public ou budget annexe (L.2312-3, R.2311-1 et R.2311-10). Dans les communes de 3 500 habitants et plus, le croisement par fonction est fait à un chiffre (correspondant à la fonction). Dans les communes de 10 000 habitants et plus, le croisement par fonction est fait au niveau le plus détaillé de la nomenclature fonctionnelle (sous-fonction ou rubrique). Les groupements et leurs établissements publics suivent les règles de production et de présentation applicables à la commune membre comptant le plus grand nombre d'habitants (articles L.5211-36 a1 et R.5211-14 + L.5711-1 et R.5711-2 du CGCT).

(2) Le croisement par nature est fait au niveau de chacun des articles budgétaires.

(3) Le solde correspond à la différence entre les recettes et les dépenses. Les dépenses et les recettes correspondent à la somme des dépenses et des réalisations ainsi que des restes à réaliser et des reports (ligne budgétaire 001 et 002). Les lignes reports 001 et 002 apparaissent à la colonne 01-Non ventilables.

IV - ANNEXES	IV
ELEMENTS DU BILAN	A 1.2
PRESENTATION CROISEE PAR FONCTION (1) - DETAIL INVESTISSEMENT	

FONCTION 8

Art. (2)	Libellé	81	82	83	Total
DEPENSES		12 695 647,49	62 785 170,34	2 181 829,23	77 662 647,06
Réalizations		12 695 647,49	62 785 170,34	2 181 829,23	77 662 647,06
13	Subventions d'investissement reçues		22 866,40		22 866,40
1328	Autres		22 866,40		22 866,40
20	Immobilisations incorporelles	44 467,20	389 964,72	13 298,03	447 729,95
2031	Frais d'études	43 426,76	379 436,11	11 247,10	434 109,97
2033	Frais d'insertion	1 040,44	10 528,61	2 050,93	13 619,98
204	Subv équipements versees	239 381,52	31 320 633,99	131 772,00	31 691 787,51
2041512	Subventions d'équipement aux organismes publics - gfp de rattachement : bâtiments et installations	239 381,52			239 381,52
2041582	Subventions d'équipement aux organismes publics - autres groupements : bâtiments et installations		3 387 298,85		3 387 298,85
204172	Subventions d'équipement aux organismes publics - autres étab pub loc : bâtiments et installations		6 930 000,00	81 772,00	7 011 772,00
204182	Subventions d'équipement aux organismes publics - autres orgpub : bâtiments et installations		760 200,00		760 200,00
20422	Subventions d'équipement aux personnes de droit privé : bâtiments et installations		20 243 135,14	50 000,00	20 293 135,14
21	Immobilisations corporelles	4 852 482,75	28 293 826,69	771 319,41	33 917 628,85
2111	Terrains nus		2 423 101,76		2 423 101,76
2115	Terrains bâtis		4 688 629,66		4 688 629,66
2128	Autres agencements et aménagements de terrains		1 259 310,89	590 223,22	1 849 534,11
21318	Autres bâtiments publics		75 889,37		75 889,37
2135	Installations générales, agencements, aménagements des constructions		1 117,66		1 117,66
2138	Autres constructions		18 957 657,56		18 957 657,56
2152	Installations de voirie	4 852 482,75	870 449,88	59 450,40	5 782 383,03
2158	Autres installations, matériel et outillage techniques		13 014,18		13 014,18
2181	Installations générales, agencements et aménagements divers		4 333,28	121 645,79	125 979,07
2188	Autres immobilisations corporelles		322,45		322,45
23	Immobilisations en cours	7 559 316,02	2 757 878,54	1 265 439,79	11 582 634,35
2312	Terrains		1 744 114,25	1 043 669,41	2 787 783,66
2313	Constructions		905 714,09		905 714,09
2314	Constructions sur sol d'autrui			110 425,32	110 425,32
2315	Installations, matériel et outillage techniques	7 559 316,02	58 050,20	66 276,34	7 683 642,56

IV - ANNEXES	IV
ELEMENTS DU BILAN	
PRESENTATION CROISEE PAR FONCTION (1) - DETAIL INVESTISSEMENT	A 1.2

FONCTION 8

Art. (2)	Libellé	81	82	83	Total
2318	Autres immobilisations corporelles en cours			45 068,72	45 068,72
237	Avances versées sur commandes immobilisations incorporelles		50 000,00		50 000,00
	Restes à réaliser - reports	0,00	0,00	0,00	0,00
	RECETTES	1 193 836,17	4 121 898,63	1 241 164,00	6 556 898,80
	Réalizations	393 166,17	3 444 998,63	115 684,00	3 953 848,80
13	Subventions d'investissement reçues	393 166,17	1 266 911,88	115 684,00	1 775 762,05
1321	Subventions équipement non transférables état et établissements nationaux		249 760,13		249 760,13
1322	Subventions d'équipement non transférables régions	72 954,17	586 815,78	115 684,00	775 453,95
1323	Subventions d'équipement non transférables départements	320 212,00	420 212,38		740 424,38
13258	Subventions équipement non transférables groupement de collectivités autres groupements		10 123,59		10 123,59
20	Immobilisations incorporelles		3 690,00		3 690,00
2031	Frais d'études		3 690,00		3 690,00
204	Subv équipements versees		2 173 040,83		2 173 040,83
20422	Pers droit privé : bâtiments et installations		2 173 040,83		2 173 040,83
21	Immobilisations corporelles		1 355,92		1 355,92
2115	Terrains bâtis		1 355,92		1 355,92
	Restes à réaliser - reports	800 670,00	676 900,00	1 125 480,00	2 603 050,00
	SOLDE (3)	-11 501 811,32	-58 663 271,71	-940 665,23	-71 105 748,26

IV - ANNEXES	IV
ELEMENTS DU BILAN PRESENTATION CROISEE PAR FONCTION (1) - DETAIL INVESTISSEMENT	A 1.2

FONCTION 8

Art. (2)	Libellé	Sous-fonction 81						
		810	811	812	813	814	815	816
DEPENSES		0,00	7 764 913,99	0,00	0,00	4 930 733,50	0,00	0,00
Réalizations		0,00	7 764 913,99	0,00	0,00	4 930 733,50	0,00	0,00
20	Immobilisations incorporelles		1 040,44			43 426,76		
2031	Frais d'études					43 426,76		
2033	Frais d'insertion		1 040,44					
204	Subv équipements versées		239 381,52					
2041512	Subventions d'équipement aux organismes publics - gfp de rattachement : bâtiments et installations		239 381,52					
21	Immobilisations corporelles					4 852 482,75		
2152	Installations de voirie					4 852 482,75		
23	Immobilisations en cours		7 524 492,03			34 823,99		
2315	Installations, matériel et outillage techniques		7 524 492,03			34 823,99		
Restes à réaliser - reports		0,00	0,00	0,00	0,00	0,00	0,00	0,00
RECETTES		0,00	1 120 882,00	0,00	0,00	0,00	72 954,17	0,00
Réalizations		0,00	320 212,00	0,00	0,00	0,00	72 954,17	0,00
13	Subventions d'investissement reçues		320 212,00				72 954,17	
1322	Subventions d'équipement non transférables régions						72 954,17	
1323	Subventions d'équipement non transférables départements		320 212,00					
Restes à réaliser - reports		0,00	800 670,00	0,00	0,00	0,00	0,00	0,00
SOLDE (3)		0,00	-6 644 031,99	0,00	0,00	-4 930 733,50	72 954,17	0,00

Art. (2)	Libellé	Sous-fonction 82				Sous-fonction 83				
		820	821	822	823	824	830	831	832	833
DEPENSES		0,00	187 119,62	0,00	3 713 663,66	58 884 387,06	50 000,00	81 772,00	0,00	2 050 057,23
Réalizations		0,00	187 119,62	0,00	3 713 663,66	58 884 387,06	50 000,00	81 772,00	0,00	2 050 057,23
13	Subventions d'investissement reçues					22 866,40				
1328	Autres					22 866,40				
20	Immobilisations incorporelles		543,77		243 362,24	146 058,71				13 298,03

IV - ANNEXES	IV
ELEMENTS DU BILAN PRESENTATION CROISEE PAR FONCTION (1) - DETAIL INVESTISSEMENT	A 1.2

FONCTION 8

Art. (2)	Libellé	Sous-fonction 82					Sous-fonction 83			
		820	821	822	823	824	830	831	832	833
2031	Frais d'études				236 344,60	143 091,51				11 247,10
2033	Frais d'insertion		543,77		7 017,64	2 967,20				2 050,93
204	Subv équipements versées		12 500,00			31 308 133,99	50 000,00	81 772,00		
2041582	Subventions d'équipement aux organismes publics - autres groupements : bâtiments et installations					3 387 298,85				
204172	Subventions d'équipement aux organismes publics - autres étab pub loc : bâtiments et installations					6 930 000,00		81 772,00		
204182	Subventions d'équipement aux organismes publics - autres orgpub : bâtiments et installations					760 200,00				
20422	Subventions d'équipement aux personnes de droit privé : bâtiments et installations		12 500,00			20 230 635,14	50 000,00			
21	Immobilisations corporelles		174 075,85		1 210 365,69	26 909 385,15				771 319,41
2111	Terrains nus					2 423 101,76				
2115	Terrains bâtis					4 688 629,66				
2128	Autres agencements et aménagements de terrains		91 685,83		810 386,54	357 238,52				590 223,22
21318	Autres bâtiments publics		14 700,79		61 188,58					
2135	Installations générales, agencements, aménagements des constructions					1 117,66				
2138	Autres constructions				65 446,42	18 892 211,14				
2152	Installations de voirie		66 838,61		256 524,86	547 086,41				59 450,40
2158	Autres installations, matériel et outillage techniques		850,62		12 163,56					
2181	Installations générales, agencements et aménagements divers				4 333,28					121 645,79
2188	Autres immobilisations corporelles				322,45					
23	Immobilisations en cours				2 259 935,73	497 942,81				1 265 439,79
2312	Terrains				1 405 838,72	338 275,53				1 043 669,41
2313	Constructions				844 837,69	60 876,40				
2314	Constructions sur sol d'autrui									110 425,32
2315	Installations, matériel et outillage techniques				9 259,32	48 790,88				66 276,34
2318	Autres immobilisations corporelles en cours									45 068,72
237	Avances versées sur commandes immobilisations incorporelles					50 000,00				
	Restes à réaliser - reports	0,00	0,00	0,00	0,00	0,00	0,00	0,00	0,00	0,00
	RECETTES	0,00	0,00	0,00	640 489,89	3 481 408,74	0,00	0,00	115 684,00	1 125 480,00
	Réalisations	0,00	0,00	0,00	245 589,89	3 199 408,74	0,00	0,00	115 684,00	0,00

IV - ANNEXES	IV
ELEMENTS DU BILAN PRESENTATION CROISEE PAR FONCTION (1) - DETAIL INVESTISSEMENT	A 1.2

FONCTION 8

Art. (2)	Libellé	Sous-fonction 82					Sous-fonction 83			
		820	821	822	823	824	830	831	832	833
13	Subventions d'investissement reçues				245 589,89	1 021 321,99			115 684,00	
1321	Subventions équipement non transférables état et établissements nationaux				60 389,30	189 370,83				
1322	Subventions d'équipement non transférables régions					586 815,78			115 684,00	
1323	Subventions d'équipement non transférables départements				175 077,00	245 135,38				
13258	Subventions équipement non transférables groupement de collectivités autres groupements				10 123,59					
20	Immobilisations incorporelles					3 690,00				
2031	Frais d'études					3 690,00				
204	Subv équipements versees					2 173 040,83				
20422	Pers droit privé : bâtiments et installations					2 173 040,83				
21	Immobilisations corporelles					1 355,92				
2115	Terrains bâtis					1 355,92				
	Restes à réaliser - reports	0,00	0,00	0,00	394 900,00	282 000,00	0,00	0,00	0,00	1 125 480,00
	SOLDE (3)	0,00	-187 119,62	0,00	-3 073 173,77	-55 402 978,32	-50 000,00	-81 772,00	115 684,00	-924 577,23

(1) La production de cet état est obligatoire pour les communes de 3 500 habitants et plus, les groupements comprenant au moins une telle commune, leurs établissements et services administratifs hormis les caisses des écoles et les services à activité unique érigés en établissement public ou budget annexe (L.2312-3, R.2311-1 et R.2311-10). Dans les communes de 3 500 habitants et plus, le croisement par fonction est fait à un chiffre (correspondant à la fonction). Dans les communes de 10 000 habitants et plus, le croisement par fonction est fait au niveau le plus détaillé de la nomenclature fonctionnelle (sous-fonction ou rubrique). Les groupements et leurs établissements publics suivent les règles de production et de présentation applicables à la commune membre comptant le plus grand nombre d'habitants (articles L.5211-36 a1 et R.5211-14 + L.5711-1 et R.5711-2 du CGCT).

(2) Le croisement par nature est fait au niveau de chacun des articles budgétaires.

(3) Le solde correspond à la différence entre les recettes et les dépenses. Les dépenses et les recettes correspondent à la somme des dépenses et des réalisations ainsi que des restes à réaliser et des reports (ligne budgétaire 001 et 002). Les lignes reports 001 et 002 apparaissent à la colonne 01-Non ventilables.

IV - ANNEXES	IV
ELEMENTS DU BILAN PRESENTATION CROISEE PAR FONCTION (1) - DETAIL INVESTISSEMENT	A 1.2

FONCTION 9

Art. (2)	Libellé	90	91	92	93	94	95	96	Total
	DEPENSES	5 471 692,40	0,00	0,00	0,00	60 311,40	32 142,34	0,00	5 564 146,14
	Réalisations	5 471 692,40	0,00	0,00	0,00	60 311,40	32 142,34	0,00	5 564 146,14
204	Subv équipements versees	5 468 834,00				60 311,40			5 529 145,40
204181	Subventions d'équipement aux organismes publics - autres orgpub : biens mobiliers, matériel et études	2 168 834,00							2 168 834,00
204182	Subventions d'équipement aux organismes publics - autres orgpub : bâtiments et installations	3 300 000,00							3 300 000,00
20422	Subventions d'équipement aux personnes de droit privé : bâtiments et installations					60 311,40			60 311,40
21	Immobilisations corporelles	2 858,40					32 142,34		35 000,74
2128	Autres agencements et aménagements de terrains	2 858,40							2 858,40
2182	Matériel de transport						32 142,34		32 142,34
	Restes à réaliser - reports	0,00	0,00	0,00	0,00	0,00	0,00	0,00	0,00
	RECETTES	0,00	0,00	0,00	0,00	24 000,00	51 940,00	0,00	75 940,00
	Réalisations	0,00	0,00	0,00	0,00	0,00	0,00	0,00	0,00
	Restes à réaliser - reports	0,00	0,00	0,00	0,00	24 000,00	51 940,00	0,00	75 940,00
	SOLDE (3)	-5 471 692,40	0,00	0,00	0,00	-36 311,40	19 797,66	0,00	-5 488 206,14

(1) La production de cet état est obligatoire pour les communes de 3 500 habitants et plus, les groupements comprenant au moins une telle commune, leurs établissements et services administratifs hormis les caisses des écoles et les services à activité unique érigés en établissement public ou budget annexe (L.2312-3, R.2311-1 et R.2311-10). Dans les communes de 3 500 habitants et plus, le croisement par fonction est fait à un chiffre (correspondant à la fonction). Dans les communes de 10 000 habitants et plus, le croisement par fonction est fait au niveau le plus détaillé de la nomenclature fonctionnelle (sous-fonction ou rubrique). Les groupements et leurs établissements publics suivent les règles de production et de présentation applicables à la commune membre comptant le plus grand nombre d'habitants (articles L.5211-36 a1 et R.5211-14 + L.5711-1 et R.5711-2 du CGCT).

(2) Le croisement par nature est fait au niveau de chacun des articles budgétaires.

(3) Le solde correspond à la différence entre les recettes et les dépenses. Les dépenses et les recettes correspondent à la somme des dépenses et des réalisations ainsi que des restes à réaliser et des reports (ligne budgétaire 001 et 002). Les lignes reports 001 et 002 apparaissent à la colonne 01-Non ventilables.

IV - ANNEXES	IV
ELEMENTS DU BILAN	
EQUILIBRE DES OPERATIONS FINANCIERES - DEPENSES	A6.1

DETAIL DES DEPENSES

Art. (1)	Libellé (1)	Crédits votés (BP + DM + RAR N-1)	Réalizations	Restes à réaliser au 31/12	Crédits annulés
DEPENSES TOTALES (I) = A+B+C+D		178 446 670,34	I 179 301 292,42	0,00	913 694,05
HORS CHARGES TRANSFEREES II = A+B+C		178 446 670,34	II 179 301 292,42	0,00	913 694,05
16	Emprunts et dettes assimilées hors 16449 et 166 (A)	171 315 595,80	170 485 961,38	0,00	829 634,42
163	Emprunts obligataires	41 200 000,00	41 200 000,00		
1641	Emprunts en euros	121 936 017,85	121 127 252,54		808 765,31
16441	Opérations afférentes à l'emprunt	8 090 377,95	8 090 377,94		0,01
165	Dépôts et cautionnements reçus	89 200,00	68 330,90		20 869,10
Autres dépenses financières (sous-total) (B)		4 772 866,40	4 688 806,77	0,00	84 059,63
13	SUBVENTIONS D'INVESTISSEMENT RECUES	22 866,40	22 866,40		
1328	Autres	22 866,40	22 866,40		
27	AUTRES IMMOBILISATIONS FINANCIERES	4 750 000,00	4 665 940,37		84 059,63
274	Prêts	4 500 000,00	4 500 000,00		
275	Dépôts et cautionnements versés	120 000,00	35 940,37		84 059,63
2764	Créances sur particuliers et autres personnes de droit privé	130 000,00	130 000,00		
020	Dépenses imprévues	0,00	0,00	0,00	0,00
Transferts entre sections = C+D		2 358 208,14	4 126 524,27	0,00	0,00
Reprises sur autofinancement antérieur : (C)		2 358 208,14	4 126 524,27	0,00	0,00
13911	Subventions équipement transférées au compte de résultat. Etat et établissements nationaux	1 138 963,30	1 138 963,30		
139151	Subventions d'équipement groupement de collectivités GFP	82 562,54	82 562,54		
13918	Subventions équipement transférées au compte de résultat. Autres.	1 136 682,30	1 136 682,30		
192	Plus ou moins-values sur cessions d'immobilisations		1 768 316,13		
Charges transférées (D) = E+F+G		0,00	0,00	0,00	0,00
Travaux en régie (E)		0,00	0,00	0,00	0,00
Charges à répartir sur plusieurs exercices (F)		0,00	0,00	0,00	0,00
Stocks (G)		0,00	0,00	0,00	0,00

(1) Détailler les chapitres budgétaires par article conformément au plan de comptes appliqué par la commune ou l'établissement.

Détail des comptes 16449 et 166 en dépenses

Art. (1)	Libellé (1)	Crédits votés (BP + DM + RAR N-1)	Réalizations	Restes à réaliser au 31/12	Crédits annulés
16449	Opérations afférentes à l'option de tirage sur ligne de trésorerie	91 629 078,04	91 001 543,43	0,00	627 534,61
166	Refinancement de dette	0,00	0,00	0,00	0,00
Total		91 629 078,04	91 001 543,43	0,00	627 534,61

IV - ANNEXES	IV
ELEMENTS DU BILAN EQUILIBRE DES OPERATIONS FINANCIERES - RECETTES	A6.2

DETAIL DES RECETTES

Art. (1)	Libellé (1)	Crédits votés (BP + DM + RAR N-1)	Réalisations	Restes à réaliser au 31/12	Crédits annulés
RECETTES (RESSOURCES PROPRES) = a+b+c+d		232 833 356,32	III 112 053 246,09		5 689 577,37
Ressources propres externes (a)		21 004 000,00	20 314 423,07	0,00	689 576,93
10222	F.C.T.V.A.	21 000 000,00	20 310 423,07		689 576,93
10251	Dons et legs en capital	4 000,00	4 000,00		
Autres recettes financières (b)		44 942 257,87	10 442 257,78	0,00	5 000 000,44
138	Autres subventions d'investissement non transférables	0,00	0,00	0,00	0,00
2762	Créances sur transfert de droits à déduction de T.V.A.	5 000 000,00			5 000 000,00
276351	Créances sur groupement de collectivités à fiscalité propre	8 471 122,22	8 471 122,22		
27638	Autres établissements publics	137 802,00	137 801,56		0,44
2764	Créances sur particuliers et autres personnes de droit privé	1 333 333,65	1 833 334,00		
024	Produits de cessions	30 000 000,00			
Transferts entre sections (c)		61 495 098,45	81 296 565,24	0,00	0,00
15172	Provisions pour garanties d'emprunts	18 704,72	18 704,72		
192	Plus ou moins-values sur cessions d'immobilisations		8 521 041,45		
2111	Terrains nus		105 998,37		
2115	Terrains bâtis		2 203 858,84		
2128	Autres agencements et aménagements de terrains		338 474,33		
21318	Autres bâtiments publics		4 257 297,03		
2135	Installations générales, agencements, aménagements des constructions		554 490,16		
2138	Autres constructions		3 735 306,61		
261	Titres de participation		85 000,00		
28031	Amortissements des frais d'études	522 712,63	522 712,63		
28033	Amortissements des frais d'insertion	31 219,03	31 219,03		
2804112	Amortissements des subventions d'équipement aux organismes publics-Etat : Bâtiments et installations	2 179 033,18	2 179 033,18		
2804122	Amortissements des subventions d'équipement aux organismes publics-Région : Bâtiments et installations	449 396,51	449 396,51		
2804132	Amortissements des subventions d'équipement aux organismes publics-Département : Bâtiments et installations	1 103 833,03	1 103 833,03		
28041512	Amortissements des subventions d'équipement aux organismes publics.GFP rattachement : Bâtiments et installations	405 023,62	405 023,62		
28041582	Amortissements des subventions d'équipement aux organismes publics.Autres groupements : Bâtiments et installations	738 903,36	738 903,36		
28041622	Amortissements des subventions d'équipement aux organismes publics-CCAS : Bâtiments et installations	70 640,33	70 640,33		
2804172	Amortissements des subventions d'équipement aux organismes pub-Aut. Etab Pub Loc : Bâtiments et installations	715 770,75	715 770,75		
2804182	Amortissements des subventions d'équipement aux organismes publics-Aut Org Pub : Bâtiments et installations	7 457 422,87	7 457 422,87		

IV - ANNEXES	IV
ELEMENTS DU BILAN EQUILIBRE DES OPERATIONS FINANCIERES - RECETTES	A6.2

DETAIL DES RECETTES

Art. (1)	Libellé (1)	Crédits votés (BP + DM + RAR N-1)	Réalisations	Restes à réaliser au 31/12	Crédits annulés
280421	Amortissements des subventions d'équipement aux personnes de droit privé : Biens mobiliers, matériel et études	24 134 913,61	24 134 913,61		
2804412	Amortissements des subventions d'équipement en nature aux organismes Pub-Etat : Bâtiments et installations	1 661 899,61	1 661 899,61		
2804421	Amortissements des subventions d'équipement en nature à des personnes de dt privé : Biens mobiliers, matériel et études	620 972,88	620 972,88		
2805	Amortissements des concessions et droits similaires, brevets, licences, logiciels, droits et valeurs similaires	4 667 657,86	4 667 657,86		
281561	Amortissement du matériel et outillage d'incendie et de défense civile. Matériel roulant	3 776 447,95	3 776 447,95		
281568	Amortissement du matériel et outillage d'incendie et de défense civile-Autre matériel	531 704,36	531 704,36		
28158	Amortissement autres installations techniques, matériel et outillage techniques	1 153 415,24	1 153 415,24		
28182	Amortissement matériel de transport	1 797 421,71	1 797 421,71		
28183	Amortissement matériel de bureau et matériel informatique	3 167 289,82	3 167 289,82		
28184	Amortissement mobilier	2 954 079,74	2 954 079,74		
28188	Amortissement autres immobilisations corporelles	3 336 635,64	3 336 635,64		
021	Virement de la section de fonct. (d)	105 392 000,00			

	Montant
Dépenses financières (I)	179 301 292,42
Recettes financières (III)	112 053 246,09
Solde (recettes-dépenses) (IV=III-I)	-67 248 046,33
Solde net hors créances sur autres collectivités publiques (c/2763) et charges transférées (D) (4) (5) (IV+c/2763+D)	-67 248 046,33
Résultat hors charges transférées (III-II)	-67 248 046,33

(1) Détailler les chapitres budgétaires par article conformément au plan de comptes appliqué par la commune ou l'établissement.

(2) Hors comptes 10229, 10259 et 1068.

(3) Indiquer le signe algébrique.

(4) Ces créances et charges peuvent être financées par emprunt.

(5) Il s'agit des dépenses réelles au compte 2763.

Autres ressources financières ne faisant pas partie des ressources propres (c/16449 et c/166)

Art. (1)	Libellé (1)	Crédits votés (BP + DM + RAR N-1)	Réalisations	Restes à réaliser au 31/12	Crédits annulés
16449	Opérations afférentes à l'option de tirage sur ligne de trésorerie	53 689 078,04	53 561 543,43	0,00	127 534,61
166	Refinancement de dette	0,00	0,00	0,00	0,00
	Total	53 689 078,04	53 561 543,43	0,00	127 534,61

IV - ANNEXES	IV
ELEMENTS DU BILAN ETAT DE VENTILATION DES DEPENSES ET RECETTES DES SERVICES ASSUJETTIS A LA TVA - SECTION DE FONCTIONNEMENT	A7.2.1

(Article R.2313-3 du CGCT – services assujettis sans faire l’objet d’un budget distinct du budget général)

Intitulé de l'activité : DOME

A7.2.1 - SECTION DE FONCTIONNEMENT- DEPENSES

DEPENSES - MANDATS EMIS		
Article (2)	Libellé (2)	Montant
DEPENSES DE L'EXERCICE (3)		
011	CHARGES A CARACTERE GENERAL	356 015,11
60632	Fournitures de petit équipement	1 836,33
6068	Autres matières et fournitures	5 818,03
6135	Locations mobilières	30 792,03
61522	Entretien et réparation sur bâtiments	72 971,81
61558	Entretien et réparations sur autres biens mobiliers	13 013,75
6156	Maintenance	22 832,73
6228	Rémunérations diverses d'intermédiaires et honoraires	107 203,19
6238	Frais divers de publicité, publications et relations publiques	1 948,39
6257	Réceptions	932,03
6282	Frais de gardiennage (églises, forêts et bois communaux ..)	4 028,69
6283	Frais de nettoyage des locaux	94 638,13
Total des dépenses réelles		356 015,11
042	<i>Opé d'ordre de transfert entre section</i>	0,00
		0,00
043	<i>Opé. d'ordre à l'intérieur de la section de fonct.</i>	0,00
		0,00
Total des dépenses d'ordre		0,00
TOTAL GENERAL		356 015,11

IV - ANNEXES	IV
ELEMENTS DU BILAN ETAT DE VENTILATION DES DEPENSES ET RECETTES DES SERVICES ASSUJETTIS A LA TVA - SECTION DE FONCTIONNEMENT	A7.2.1

(Article R.2313-3 du CGCT – services assujettis sans faire l'objet d'un budget distinct du budget général)

Intitulé de l'activité : DOME

A7.2.1 - SECTION DE FONCTIONNEMENT- RECETTES

RECETTES - TITRES EMIS		
Article (2)	Libellé (2)	Montant
75	AUTRES PRODUITS DE GESTION COURANTE	717 152,80
752	Revenus des immeubles	680 532,13
757	Redevances versées par les fermiers et concessionnaires	36 620,67
Total des recettes réelles		717 152,80
042	<i>Opé d'ordre de transfert entre section</i>	<i>0,00</i>
		<i>0,00</i>
043	<i>Opé. d'ordre à l'intérieur de la section de fonct.</i>	<i>0,00</i>
		<i>0,00</i>
Total des recettes d'ordre		0,00
TOTAL GENERAL		717 152,80

(1) Compléter par "Service de distribution de l'eau" ou "Service d'assainissement" dans la mesure où il faut établir un état de service

(2) Détailler les chapitres budgétaires par article conformément au plan de compte appliqué par la commune ou l'établissement

(3) Si la collectivité a opté pour les provisions semi-budgétaires

IV - ANNEXES	IV
ELEMENTS DU BILAN ETAT DE VENTILATION DES DEPENSES ET RECETTES DES SERVICES ASSUJETTIS A LA TVA - SECTION DE FONCTIONNEMENT	A7.2.1

(Article R.2313-3 du CGCT – services assujettis sans faire l’objet d’un budget distinct du budget général)

Intitulé de l'activité : DOME

DEPENSES			RECETTES		
Art. (2)	Libellé (2)	Montant	Art. (2)	Libellé (2)	Montant
DEPENSES DE L'EXERCICE					
011	Charges à caractère général	356 015,11	70	Prod. des services, du domaine et ventes div.	0,00
012	Charges de personnel et frais assimilés	0,00	73	Impôts et taxes	0,00
65	Autres charges de gestion courantes	0,00	74	Dotations et participations	0,00
66	Charges financières	0,00	75	Autres produits d'activité	717 152,80
67	Charges exceptionnelles	0,00	76	Produits financiers	0,00
68	Dotations aux provisions (3)	0,00	77	Produits exceptionnels	0,00
014	Atténuation de produits	0,00	78	Reprises sur provisions (3)	0,00
022	Dépenses imprévues	0,00	013	Atténuation de charges	0,00
Total des dépenses réelles		356 015,11	Total des recettes réelles		717 152,80
042	<i>Op. d'ordre de transfert entre section</i>	<i>0,00</i>	042	<i>Op. d'ordre de transfert entre section</i>	<i>0,00</i>
043	<i>Op. d'ordre à l'intérieur de la sect de fonct.</i>	<i>0,00</i>	043	<i>Op. d'ordre à l'intérieur de la sect de fonct.</i>	<i>0,00</i>
023	<i>Virement à la section d'investissement</i>	<i>0,00</i>			
Total des dépenses d'ordre		0,00	Total des recettes d'ordre		0,00
TOTAL GENERAL		356 015,11	TOTAL GENERAL		717 152,80

(1) Compléter par "Service de distribution de l'eau" ou "Service d'assainissement" dans la mesure où il faut établir un état de service

(2) Détailler les chapitres budgétaires par article conformément au plan de compte appliqué par la commune ou l'établissement

(3) Si la collectivité a opté pour les provisions semi-budgétaires

IV - ANNEXES	IV
ELEMENTS DU BILAN ETAT DE VENTILATION DES DEPENSES ET RECETTES DES SERVICES ASSUJETTIS A LA TVA - SECTION DE FONCTIONNEMENT	A7.2.1

(Article R.2313-3 du CGCT – services assujettis sans faire l’objet d’un budget distinct du budget général)

Intitulé de l'activité : ODEON

A7.2.1 - SECTION DE FONCTIONNEMENT- DEPENSES

DEPENSES - MANDATS EMIS		
Article (2)	Libellé (2)	Montant
DEPENSES DE L'EXERCICE (3)		
011	CHARGES A CARACTERE GENERAL	299 348,89
6042	Achats de prestations de services (autres que terrains à aménager)	88 254,21
60623	Alimentation	221,03
60632	Fournitures de petit équipement	2 889,22
6068	Autres matières et fournitures	2 341,12
6132	Locations immobilières	176 611,40
6135	Locations mobilières	22 162,12
6238	Frais divers de publicité, publications et relations publiques	5 523,93
6241	Transports de biens	1 049,58
627	Services bancaires et assimilés	296,28
65	AUTRES CHARGES DE GESTION COURANTE	16 604,18
651	Redevances pour concessions, brevets, licences, procédés, logiciels, droits et valeurs similaires	16 604,18
Total des dépenses réelles		315 953,07
042	<i>Opé d'ordre de transfert entre section</i>	<i>0,00</i>
		<i>0,00</i>
043	<i>Opé. d'ordre à l'intérieur de la section de fonct.</i>	<i>0,00</i>
		<i>0,00</i>
Total des dépenses d'ordre		0,00
TOTAL GENERAL		315 953,07

IV - ANNEXES	IV
ELEMENTS DU BILAN ETAT DE VENTILATION DES DEPENSES ET RECETTES DES SERVICES ASSUJETTIS A LA TVA - SECTION DE FONCTIONNEMENT	A7.2.1

(Article R.2313-3 du CGCT – services assujettis sans faire l’objet d’un budget distinct du budget général)

Intitulé de l'activité : ODEON

A7.2.1 - SECTION DE FONCTIONNEMENT- RECETTES

RECETTES - TITRES EMIS		
Article (2)	Libellé (2)	Montant
70	PRODUITS DES SERVICES, DU DOMAINE ET VENTES DIVERSES	283 152,07
7062	Redevances et droits des services à caractère culturel	283 152,07
Total des recettes réelles		283 152,07
042	<i>Opé d'ordre de transfert entre section</i>	<i>0,00</i>
		<i>0,00</i>
043	<i>Opé. d'ordre à l'intérieur de la section de fonct.</i>	<i>0,00</i>
		<i>0,00</i>
Total des recettes d'ordre		0,00
TOTAL GENERAL		283 152,07

(1) Compléter par "Service de distribution de l'eau" ou "Service d'assainissement" dans la mesure où il faut établir un état de service

(2) Détailler les chapitres budgétaires par article conformément au plan de compte appliqué par la commune ou l'établissement

(3) Si la collectivité a opté pour les provisions semi-budgétaires

IV - ANNEXES	IV
ELEMENTS DU BILAN ETAT DE VENTILATION DES DEPENSES ET RECETTES DES SERVICES ASSUJETTIS A LA TVA - SECTION DE FONCTIONNEMENT	A7.2.1

(Article R.2313-3 du CGCT – services assujettis sans faire l’objet d’un budget distinct du budget général)

Intitulé de l'activité : ODEON

DEPENSES			RECETTES		
Art. (2)	Libellé (2)	Montant	Art. (2)	Libellé (2)	Montant
DEPENSES DE L'EXERCICE					
011	Charges à caractère général	299 348,89	70	Prod. des services, du domaine et ventes div.	283 152,07
012	Charges de personnel et frais assimilés	0,00	73	Impôts et taxes	0,00
65	Autres charges de gestion courantes	16 604,18	74	Dotations et participations	0,00
66	Charges financières	0,00	75	Autres produits d'activité	0,00
67	Charges exceptionnelles	0,00	76	Produits financiers	0,00
68	Dotations aux provisions (3)	0,00	77	Produits exceptionnels	0,00
014	Atténuation de produits	0,00	78	Reprises sur provisions (3)	0,00
022	Dépenses imprévues	0,00	013	Atténuation de charges	0,00
Total des dépenses réelles		315 953,07	Total des recettes réelles		283 152,07
042	<i>Op. d'ordre de transfert entre section</i>	<i>0,00</i>	042	<i>Op. d'ordre de transfert entre section</i>	<i>0,00</i>
043	<i>Op. d'ordre à l'intérieur de la sect de fonct.</i>	<i>0,00</i>	043	<i>Op. d'ordre à l'intérieur de la sect de fonct.</i>	<i>0,00</i>
023	<i>Virement à la section d'investissement</i>	<i>0,00</i>			
Total des dépenses d'ordre		0,00	Total des recettes d'ordre		0,00
TOTAL GENERAL		315 953,07	TOTAL GENERAL		283 152,07

(1) Compléter par "Service de distribution de l'eau" ou "Service d'assainissement" dans la mesure où il faut établir un état de service

(2) Détailler les chapitres budgétaires par article conformément au plan de compte appliqué par la commune ou l'établissement

(3) Si la collectivité a opté pour les provisions semi-budgétaires

IV - ANNEXES	IV
ELEMENTS DU BILAN ETAT DE VENTILATION DES DEPENSES ET RECETTES DES SERVICES ASSUJETTIS A LA TVA - SECTION DE FONCTIONNEMENT	A7.2.1

(Article R.2313-3 du CGCT – services assujettis sans faire l’objet d’un budget distinct du budget général)

Intitulé de l'activité : OPERA

A7.2.1 - SECTION DE FONCTIONNEMENT- DEPENSES

DEPENSES - MANDATS EMIS		
Article (2)	Libellé (2)	Montant
DEPENSES DE L'EXERCICE (3)		
011	CHARGES A CARACTERE GENERAL	708 434,01
6042	Achats de prestations de services (autres que terrains à aménager)	69 228,50
60623	Alimentation	613,98
60632	Fournitures de petit équipement	24 678,25
6068	Autres matières et fournitures	123 749,94
6135	Locations mobilières	141 620,08
61558	Entretien et réparations sur autres biens mobiliers	16 596,54
6188	Autres frais divers	2 295,94
6226	Honoraires	33 822,50
6228	Rémunérations diverses d'intermédiaires et honoraires	143 083,45
6231	Annonces et insertions	48 777,75
6236	Catalogues et imprimés	24 032,83
6238	Frais divers de publicité, publications et relations publiques	13 166,88
6241	Transports de biens	56 351,96
627	Services bancaires et assimilés	3 070,94
6283	Frais de nettoyage des locaux	1 362,49
6288	Autres services extérieurs	5 981,98
65	AUTRES CHARGES DE GESTION COURANTE	247 563,81
651	Redevances pour concessions, brevets, licences, procédés, logiciels, droits et valeurs similaires	247 563,81
67	CHARGES EXCEPTIONNELLES	3 247,67
678	Autres charges exceptionnelles	3 247,67
Total des dépenses réelles		959 245,49
042	<i>Opé d'ordre de transfert entre section</i>	<i>0,00</i>
		<i>0,00</i>
043	<i>Opé. d'ordre à l'intérieur de la section de fonct.</i>	<i>0,00</i>
		<i>0,00</i>
Total des dépenses d'ordre		0,00
TOTAL GENERAL		959 245,49

IV - ANNEXES	IV
ELEMENTS DU BILAN ETAT DE VENTILATION DES DEPENSES ET RECETTES DES SERVICES ASSUJETTIS A LA TVA - SECTION DE FONCTIONNEMENT	A7.2.1

(Article R.2313-3 du CGCT – services assujettis sans faire l’objet d’un budget distinct du budget général)

Intitulé de l'activité : OPERA

A7.2.1 - SECTION DE FONCTIONNEMENT- RECETTES

RECETTES - TITRES EMIS		
Article (2)	Libellé (2)	Montant
70	PRODUITS DES SERVICES, DU DOMAINE ET VENTES DIVERSES	2 473 003,09
7062	Redevances et droits des services à caractère culturel	2 328 866,28
70688	Autres prestations de services	16 487,39
7083	Locations diverses (autres qu'immeubles)	119 281,18
7088	Autres produits d'activités annexes (abonnements et vente ouvrages...)	8 368,24
75	AUTRES PRODUITS DE GESTION COURANTE	10 451,50
752	Revenus des immeubles	10 451,50
	Total des recettes réelles	2 483 454,59
042	<i>Opé d'ordre de transfert entre section</i>	<i>0,00</i>
		<i>0,00</i>
043	<i>Opé. d'ordre à l'intérieur de la section de fonct.</i>	<i>0,00</i>
		<i>0,00</i>
	Total des recettes d'ordre	0,00
	TOTAL GENERAL	2 483 454,59

(1) Compléter par "Service de distribution de l'eau" ou "Service d'assainissement" dans la mesure où il faut établir un état de service

(2) Détailler les chapitres budgétaires par article conformément au plan de compte appliqué par la commune ou l'établissement

(3) Si la collectivité a opté pour les provisions semi-budgétaires

IV - ANNEXES	IV
ELEMENTS DU BILAN ETAT DE VENTILATION DES DEPENSES ET RECETTES DES SERVICES ASSUJETTIS A LA TVA - SECTION DE FONCTIONNEMENT	A7.2.1

(Article R.2313-3 du CGCT – services assujettis sans faire l'objet d'un budget distinct du budget général)

Intitulé de l'activité : OPERA

DEPENSES			RECETTES		
Art. (2)	Libellé (2)	Montant	Art. (2)	Libellé (2)	Montant
DEPENSES DE L'EXERCICE					
011	Charges à caractère général	708 434,01	70	Prod. des services, du domaine et ventes div.	2 473 003,09
012	Charges de personnel et frais assimilés	0,00	73	Impôts et taxes	0,00
65	Autres charges de gestion courantes	247 563,81	74	Dotations et participations	0,00
66	Charges financières	0,00	75	Autres produits d'activité	10 451,50
67	Charges exceptionnelles	3 247,67	76	Produits financiers	0,00
68	Dotations aux provisions (3)	0,00	77	Produits exceptionnels	0,00
014	Atténuation de produits	0,00	78	Reprises sur provisions (3)	0,00
022	Dépenses imprévues	0,00	013	Atténuation de charges	0,00
Total des dépenses réelles		959 245,49	Total des recettes réelles		2 483 454,59
042	<i>Op. d'ordre de transfert entre section</i>	<i>0,00</i>	042	<i>Op. d'ordre de transfert entre section</i>	<i>0,00</i>
043	<i>Op. d'ordre à l'intérieur de la sect de fonct.</i>	<i>0,00</i>	043	<i>Op. d'ordre à l'intérieur de la sect de fonct.</i>	<i>0,00</i>
023	<i>Virement à la section d'investissement</i>	<i>0,00</i>			
Total des dépenses d'ordre		0,00	Total des recettes d'ordre		0,00
TOTAL GENERAL		959 245,49	TOTAL GENERAL		2 483 454,59

(1) Compléter par "Service de distribution de l'eau" ou "Service d'assainissement" dans la mesure où il faut établir un état de service

(2) Détailler les chapitres budgétaires par article conformément au plan de compte appliqué par la commune ou l'établissement

(3) Si la collectivité a opté pour les provisions semi-budgétaires

IV - ANNEXES	IV
ELEMENTS DU BILAN ETAT DE VENTILATION DES DEPENSES ET RECETTES DES SERVICES ASSUJETTIS A LA TVA - SECTION DE FONCTIONNEMENT	A7.2.1

(Article R.2313-3 du CGCT – services assujettis sans faire l'objet d'un budget distinct du budget général)

Intitulé de l'activité : PALAIS DES SPORTS

A7.2.1 - SECTION DE FONCTIONNEMENT- DEPENSES

DEPENSES - MANDATS EMIS		
Article (2)	Libellé (2)	Montant
DEPENSES DE L'EXERCICE (3)		
011	CHARGES A CARACTERE GENERAL	505 674,04
60632	Fournitures de petit équipement	5 224,50
6068	Autres matières et fournitures	18 937,96
6135	Locations mobilières	18 191,59
61522	Entretien et réparation sur bâtiments	17 112,20
61558	Entretien et réparations sur autres biens mobiliers	1 920,39
6156	Maintenance	7 100,00
6228	Rémunérations diverses d'intermédiaires et honoraires	128 812,16
6238	Frais divers de publicité, publications et relations publiques	198 968,82
6257	Réceptions	986,92
6283	Frais de nettoyage des locaux	108 419,50
Total des dépenses réelles		505 674,04
042	<i>Opé d'ordre de transfert entre section</i>	0,00
		0,00
043	<i>Opé. d'ordre à l'intérieur de la section de fonct.</i>	0,00
		0,00
Total des dépenses d'ordre		0,00
TOTAL GENERAL		505 674,04

IV - ANNEXES	IV
ELEMENTS DU BILAN ETAT DE VENTILATION DES DEPENSES ET RECETTES DES SERVICES ASSUJETTIS A LA TVA - SECTION DE FONCTIONNEMENT	A7.2.1

(Article R.2313-3 du CGCT – services assujettis sans faire l'objet d'un budget distinct du budget général)

Intitulé de l'activité : PALAIS DES SPORTS

A7.2.1 - SECTION DE FONCTIONNEMENT- RECETTES

RECETTES - TITRES EMIS		
Article (2)	Libellé (2)	Montant
75	AUTRES PRODUITS DE GESTION COURANTE	113 740,68
752	Revenus des immeubles	100 640,68
757	Redevances versées par les fermiers et concessionnaires	13 100,00
Total des recettes réelles		113 740,68
042	<i>Opé d'ordre de transfert entre section</i>	<i>0,00</i>
		<i>0,00</i>
043	<i>Opé. d'ordre à l'intérieur de la section de fonct.</i>	<i>0,00</i>
		<i>0,00</i>
<i>Total des recettes d'ordre</i>		<i>0,00</i>
TOTAL GENERAL		113 740,68

(1) Compléter par "Service de distribution de l'eau" ou "Service d'assainissement" dans la mesure où il faut établir un état de service

(2) Détailler les chapitres budgétaires par article conformément au plan de compte appliqué par la commune ou l'établissement

(3) Si la collectivité a opté pour les provisions semi-budgétaires

IV - ANNEXES	IV
ELEMENTS DU BILAN ETAT DE VENTILATION DES DEPENSES ET RECETTES DES SERVICES ASSUJETTIS A LA TVA - SECTION DE FONCTIONNEMENT	A7.2.1

(Article R.2313-3 du CGCT – services assujettis sans faire l'objet d'un budget distinct du budget général)

Intitulé de l'activité : PALAIS DES SPORTS

DEPENSES			RECETTES		
Art. (2)	Libellé (2)	Montant	Art. (2)	Libellé (2)	Montant
DEPENSES DE L'EXERCICE					
011	Charges à caractère général	505 674,04	70	Prod. des services, du domaine et ventes div.	0,00
012	Charges de personnel et frais assimilés	0,00	73	Impôts et taxes	0,00
65	Autres charges de gestion courantes	0,00	74	Dotations et participations	0,00
66	Charges financières	0,00	75	Autres produits d'activité	113 740,68
67	Charges exceptionnelles	0,00	76	Produits financiers	0,00
68	Dotations aux provisions (3)	0,00	77	Produits exceptionnels	0,00
014	Atténuation de produits	0,00	78	Reprises sur provisions (3)	0,00
022	Dépenses imprévues	0,00	013	Atténuation de charges	0,00
	Total des dépenses réelles	505 674,04		Total des recettes réelles	113 740,68
042	<i>Op. d'ordre de transfert entre section</i>	<i>0,00</i>	042	<i>Op. d'ordre de transfert entre section</i>	<i>0,00</i>
043	<i>Op. d'ordre à l'intérieur de la sect de fonct.</i>	<i>0,00</i>	043	<i>Op. d'ordre à l'intérieur de la sect de fonct.</i>	<i>0,00</i>
023	<i>Virement à la section d'investissement</i>	<i>0,00</i>			
	Total des dépenses d'ordre	0,00		Total des recettes d'ordre	0,00
	TOTAL GENERAL	505 674,04		TOTAL GENERAL	113 740,68

(1) Compléter par "Service de distribution de l'eau" ou "Service d'assainissement" dans la mesure où il faut établir un état de service

(2) Détailler les chapitres budgétaires par article conformément au plan de compte appliqué par la commune ou l'établissement

(3) Si la collectivité a opté pour les provisions semi-budgétaires

IV - ANNEXES	IV
ELEMENTS DU BILAN ETAT DE VENTILATION DES DEPENSES ET RECETTES DES SERVICES ASSUJETTIS A LA TVA - SECTION D'INVESTISSEMENT	A7.2.2

(Article R.2313-3 du CGCT – services assujettis sans faire l’objet d’un budget distinct du budget général)

Intitulé de l'activité : DOME

A7.2.2 - SECTION D'INVESTISSEMENT - DEPENSES

DEPENSES - MANDATS EMIS		
Article (2)	Libellé (2)	Montant
21	IMMOBILISATIONS CORPORELLES	92 015,63
21318	Autres bâtiments publics	70 479,45
2158	Autres installations, matériel et outillage techniques	21 536,18
Total des dépenses réelles		92 015,63
<i>040</i>	<i>Opérations d'ordre de transfert entre sections</i>	<i>0,00</i>
		<i>0,00</i>
<i>041</i>	<i>Opérations patrimoniales</i>	<i>0,00</i>
		<i>0,00</i>
Total des dépenses d'ordre		0,00
TOTAL GENERAL		92 015,63

IV - ANNEXES	IV
ELEMENTS DU BILAN ETAT DE VENTILATION DES DEPENSES ET RECETTES DES SERVICES ASSUJETTIS A LA TVA - SECTION D'INVESTISSEMENT	A7.2.2

(Article R.2313-3 du CGCT – services assujettis sans faire l'objet d'un budget distinct du budget général)

Intitulé de l'activité : DOME

A7.2.2 - SECTION D'INVESTISSEMENT - RECETTES

RECETTES - TITRES EMIS		
Article (2)	Libellé (2)	Montant
Total des recettes réelles		0,00
040	<i>Opérations d'ordre de transfert entre sections</i>	0,00
		0,00
041	<i>Opérations patrimoniales</i>	0,00
		0,00
Total des recettes d'ordre		0,00
TOTAL GENERAL		0,00

(1) Compléter par "Service de distribution de l'eau" ou "Service d'assainissement" dans la mesure où il faut établir un état de service

(2) Détailler les chapitres budgétaires par article conformément au plan de compte appliqué par la commune ou l'établissement

IV - ANNEXES	IV
ELEMENTS DU BILAN ETAT DE VENTILATION DES DEPENSES ET RECETTES DES SERVICES ASSUJETTIS A LA TVA - SECTION D'INVESTISSEMENT	A7.2.2

(Article R.2313-3 du CGCT – services assujettis sans faire l'objet d'un budget distinct du budget général)

Intitulé de l'activité : DOME

DEPENSES			RECETTES		
Art. (1)	Libellé (1)	Montant	Art. (1)	Libellé (1)	Montant
DEPENSES DE L'EXERCICE					
10	Dotations, fonds divers et réserves	0,00	10	Dotations, fonds divers et réserves	0,00
13	Subventions d'investissement	0,00	13	Subventions d'investissement	0,00
16	Emprunts et dettes assimilées	0,00	16	Emprunts et dettes assimilées	0,00
20	Immobilisations incorporelles (hors opé.)	0,00	20	Immobilisations incorporelles (hors opé.)	0,00
204	Subventions d'équipements versés	0,00	204	Subventions d'équipements versés	0,00
21	Immobilisations corporelles (hors opé.)	92 015,63	21	Immobilisations corporelles (hors opé.)	0,00
22	Immobilisations reçues en affectation	0,00	22	Immobilisations reçues en affectation	0,00
23	Immobilisations en cours (hors opérations)	0,00	23	Immobilisations en cours (hors opérations)	0,00
26	Part. et créances rattachées à des particip.	0,00	26	Part. et créances rattachées à des particip.	0,00
27	Autres immobilisations financières	0,00	27	Autres immobilisations financières	0,00
	Opérations d'équipement n°	0,00			0,00
45..1	Opé. compte de tiers n° (1 ligne par opé.)	0,00	45..2	Opérations pour compte de tiers n° (1 ligne par op	0,00
020	Dépenses imprévues	0,00	024	Produits des cessions	0,00
	Total des dépenses réelles	92 015,63		Total des recettes réelles	0,00
040	Op. d'ordre de transfert entre section	0,00	040	Op. d'ordre de transfert entre section	0,00
041	Op. d'ordre à l'intérieur de la sect de fonct.	0,00	041	Op. d'ordre à l'intérieur de la sect de fonct.	0,00
			021	Virement de la section de fonctionnement	0,00
	Total des dépenses d'ordre	0,00		Total des recettes d'ordre	0,00
	TOTAL GENERAL	92 015,63		TOTAL GENERAL	0,00

(1) Compléter par "Service de distribution de l'eau" ou "Service d'assainissement" dans la mesure où il faut établir un état de service

(2) Détailler les chapitres budgétaires par article conformément au plan de compte appliqué par la commune ou l'établissement

IV - ANNEXES	IV
ELEMENTS DU BILAN ETAT DE VENTILATION DES DEPENSES ET RECETTES DES SERVICES ASSUJETTIS A LA TVA - SECTION D'INVESTISSEMENT	A7.2.2

(Article R.2313-3 du CGCT – services assujettis sans faire l'objet d'un budget distinct du budget général)

Intitulé de l'activité : ODEON

A7.2.2 - SECTION D'INVESTISSEMENT - DEPENSES

DEPENSES - MANDATS EMIS		
Article (2)	Libellé (2)	Montant
20	IMMOBILISATIONS INCORPORELLES	1 596,68
2033	Frais d'insertion	1 596,68
21	IMMOBILISATIONS CORPORELLES	120 211,11
2158	Autres installations, matériel et outillage techniques	1 549,22
2188	Autres immobilisations corporelles	118 661,89
Total des dépenses réelles		121 807,79
040	<i>Opérations d'ordre de transfert entre sections</i>	<i>0,00</i>
		<i>0,00</i>
041	<i>Opérations patrimoniales</i>	<i>0,00</i>
		<i>0,00</i>
Total des dépenses d'ordre		0,00
TOTAL GENERAL		121 807,79

IV - ANNEXES	IV
ELEMENTS DU BILAN ETAT DE VENTILATION DES DEPENSES ET RECETTES DES SERVICES ASSUJETTIS A LA TVA - SECTION D'INVESTISSEMENT	A7.2.2

(Article R.2313-3 du CGCT – services assujettis sans faire l'objet d'un budget distinct du budget général)

Intitulé de l'activité : ODEON

A7.2.2 - SECTION D'INVESTISSEMENT - RECETTES

RECETTES - TITRES EMIS		
Article (2)	Libellé (2)	Montant
Total des recettes réelles		0,00
040	<i>Opérations d'ordre de transfert entre sections</i>	0,00
		0,00
041	<i>Opérations patrimoniales</i>	0,00
		0,00
Total des recettes d'ordre		0,00
TOTAL GENERAL		0,00

(1) Compléter par "Service de distribution de l'eau" ou "Service d'assainissement" dans la mesure où il faut établir un état de service

(2) Détailler les chapitres budgétaires par article conformément au plan de compte appliqué par la commune ou l'établissement

IV - ANNEXES	IV
ELEMENTS DU BILAN ETAT DE VENTILATION DES DEPENSES ET RECETTES DES SERVICES ASSUJETTIS A LA TVA - SECTION D'INVESTISSEMENT	A7.2.2

(Article R.2313-3 du CGCT – services assujettis sans faire l'objet d'un budget distinct du budget général)

Intitulé de l'activité : ODEON

DEPENSES			RECETTES		
Art. (1)	Libellé (1)	Montant	Art. (1)	Libellé (1)	Montant
DEPENSES DE L'EXERCICE					
10	Dotations, fonds divers et réserves	0,00	10	Dotations, fonds divers et réserves	0,00
13	Subventions d'investissement	0,00	13	Subventions d'investissement	0,00
16	Emprunts et dettes assimilées	0,00	16	Emprunts et dettes assimilées	0,00
20	Immobilisations incorporelles (hors opé.)	1 596,68	20	Immobilisations incorporelles (hors opé.)	0,00
204	Subventions d'équipements versées	0,00	204	Subventions d'équipements versées	0,00
21	Immobilisations corporelles (hors opé.)	120 211,11	21	Immobilisations corporelles (hors opé.)	0,00
22	Immobilisations reçues en affectation	0,00	22	Immobilisations reçues en affectation	0,00
23	Immobilisations en cours (hors opérations)	0,00	23	Immobilisations en cours (hors opérations)	0,00
26	Part. et créances rattachées à des particip.	0,00	26	Part. et créances rattachées à des particip.	0,00
27	Autres immobilisations financières	0,00	27	Autres immobilisations financières	0,00
	Opérations d'équipement n°	0,00			0,00
45.1	Opé. compte de tiers n° (1 ligne par opé.)	0,00	45.2	Opérations pour compte de tiers n° (1 ligne par op	0,00
020	Dépenses imprévues	0,00	024	Produits des cessions	0,00
	Total des dépenses réelles	121 807,79		Total des recettes réelles	0,00
040	<i>Op. d'ordre de transfert entre section</i>	<i>0,00</i>	040	<i>Op. d'ordre de transfert entre section</i>	<i>0,00</i>
041	<i>Op. d'ordre à l'intérieur de la sect de fonct.</i>	<i>0,00</i>	041	<i>Op. d'ordre à l'intérieur de la sect de fonct.</i>	<i>0,00</i>
			021	<i>Virement de la section de fonctionnement</i>	<i>0,00</i>
	Total des dépenses d'ordre	0,00		Total des recettes d'ordre	0,00
	TOTAL GENERAL	121 807,79		TOTAL GENERAL	0,00

(1) Compléter par "Service de distribution de l'eau" ou "Service d'assainissement" dans la mesure où il faut établir un état de service

(2) Détailler les chapitres budgétaires par article conformément au plan de compte appliqué par la commune ou l'établissement

IV - ANNEXES	IV
ELEMENTS DU BILAN ETAT DE VENTILATION DES DEPENSES ET RECETTES DES SERVICES ASSUJETTIS A LA TVA - SECTION D'INVESTISSEMENT	A7.2.2

(Article R.2313-3 du CGCT – services assujettis sans faire l'objet d'un budget distinct du budget général)

Intitulé de l'activité : OPERA

A7.2.2 - SECTION D'INVESTISSEMENT - DEPENSES

DEPENSES - MANDATS EMIS		
Article (2)	Libellé (2)	Montant
21	IMMOBILISATIONS CORPORELLES	127 010,24
2158	Autres installations, matériel et outillage techniques	33 221,00
2184	Mobilier	17 743,01
2188	Autres immobilisations corporelles	76 046,23
Total des dépenses réelles		127 010,24
<i>040</i>	<i>Opérations d'ordre de transfert entre sections</i>	<i>0,00</i>
		<i>0,00</i>
<i>041</i>	<i>Opérations patrimoniales</i>	<i>0,00</i>
		<i>0,00</i>
Total des dépenses d'ordre		0,00
TOTAL GENERAL		127 010,24

IV - ANNEXES	IV
ELEMENTS DU BILAN ETAT DE VENTILATION DES DEPENSES ET RECETTES DES SERVICES ASSUJETTIS A LA TVA - SECTION D'INVESTISSEMENT	A7.2.2

(Article R.2313-3 du CGCT – services assujettis sans faire l'objet d'un budget distinct du budget général)

Intitulé de l'activité : OPERA

A7.2.2 - SECTION D'INVESTISSEMENT - RECETTES

RECETTES - TITRES EMIS		
Article (2)	Libellé (2)	Montant
Total des recettes réelles		0,00
040	<i>Opérations d'ordre de transfert entre sections</i>	0,00
		0,00
041	<i>Opérations patrimoniales</i>	0,00
		0,00
Total des recettes d'ordre		0,00
TOTAL GENERAL		0,00

(1) Compléter par "Service de distribution de l'eau" ou "Service d'assainissement" dans la mesure où il faut établir un état de service

(2) Détailler les chapitres budgétaires par article conformément au plan de compte appliqué par la commune ou l'établissement

IV - ANNEXES	IV
ELEMENTS DU BILAN ETAT DE VENTILATION DES DEPENSES ET RECETTES DES SERVICES ASSUJETTIS A LA TVA - SECTION D'INVESTISSEMENT	A7.2.2

(Article R.2313-3 du CGCT – services assujettis sans faire l'objet d'un budget distinct du budget général)

Intitulé de l'activité : OPERA

DEPENSES			RECETTES		
Art. (1)	Libellé (1)	Montant	Art. (1)	Libellé (1)	Montant
DEPENSES DE L'EXERCICE					
10	Dotations, fonds divers et réserves	0,00	10	Dotations, fonds divers et réserves	0,00
13	Subventions d'investissement	0,00	13	Subventions d'investissement	0,00
16	Emprunts et dettes assimilées	0,00	16	Emprunts et dettes assimilées	0,00
20	Immobilisations incorporelles (hors opé.)	0,00	20	Immobilisations incorporelles (hors opé.)	0,00
204	Subventions d'équipements versées	0,00	204	Subventions d'équipements versées	0,00
21	Immobilisations corporelles (hors opé.)	127 010,24	21	Immobilisations corporelles (hors opé.)	0,00
22	Immobilisations reçues en affectation	0,00	22	Immobilisations reçues en affectation	0,00
23	Immobilisations en cours (hors opérations)	0,00	23	Immobilisations en cours (hors opérations)	0,00
26	Part. et créances rattachées à des particip.	0,00	26	Part. et créances rattachées à des particip.	0,00
27	Autres immobilisations financières	0,00	27	Autres immobilisations financières	0,00
	Opérations d'équipement n°	0,00			0,00
45..1	Opé. compte de tiers n° (1 ligne par opé.)	0,00	45..2	Opérations pour compte de tiers n° (1 ligne par op	0,00
020	Dépenses imprévues	0,00	024	Produits des cessions	0,00
Total des dépenses réelles		127 010,24	Total des recettes réelles		0,00
040	Op. d'ordre de transfert entre section	0,00	040	Op. d'ordre de transfert entre section	0,00
041	Op. d'ordre à l'intérieur de la sect de fonct.	0,00	041	Op. d'ordre à l'intérieur de la sect de fonct.	0,00
			021	Virement de la section de fonctionnement	0,00
Total des dépenses d'ordre		0,00	Total des recettes d'ordre		0,00
TOTAL GENERAL		127 010,24	TOTAL GENERAL		0,00

(1) Compléter par "Service de distribution de l'eau" ou "Service d'assainissement" dans la mesure où il faut établir un état de service

(2) Détailler les chapitres budgétaires par article conformément au plan de compte appliqué par la commune ou l'établissement

IV - ANNEXES	IV
ELEMENTS DU BILAN ETAT DE VENTILATION DES DEPENSES ET RECETTES DES SERVICES ASSUJETTIS A LA TVA - SECTION D'INVESTISSEMENT	A7.2.2

(Article R.2313-3 du CGCT – services assujettis sans faire l'objet d'un budget distinct du budget général)

Intitulé de l'activité : PALAIS DES SPORTS

A7.2.2 - SECTION D'INVESTISSEMENT - DEPENSES

DEPENSES - MANDATS EMIS		
Article (2)	Libellé (2)	Montant
21	IMMOBILISATIONS CORPORELLES	123 254,69
21318	Autres bâtiments publics	79 944,02
2158	Autres installations, matériel et outillage techniques	17 260,61
2184	Mobilier	16 128,00
2188	Autres immobilisations corporelles	9 922,06
Total des dépenses réelles		123 254,69
040	<i>Opérations d'ordre de transfert entre sections</i>	0,00
		0,00
041	<i>Opérations patrimoniales</i>	0,00
		0,00
Total des dépenses d'ordre		0,00
TOTAL GENERAL		123 254,69

IV - ANNEXES	IV
ELEMENTS DU BILAN ETAT DE VENTILATION DES DEPENSES ET RECETTES DES SERVICES ASSUJETTIS A LA TVA - SECTION D'INVESTISSEMENT	A7.2.2

(Article R.2313-3 du CGCT – services assujettis sans faire l'objet d'un budget distinct du budget général)

Intitulé de l'activité : PALAIS DES SPORTS

A7.2.2 - SECTION D'INVESTISSEMENT - RECETTES

RECETTES - TITRES EMIS		
Article (2)	Libellé (2)	Montant
Total des recettes réelles		0,00
040	<i>Opérations d'ordre de transfert entre sections</i>	0,00
		0,00
041	<i>Opérations patrimoniales</i>	0,00
		0,00
Total des recettes d'ordre		0,00
TOTAL GENERAL		0,00

(1) Compléter par "Service de distribution de l'eau" ou "Service d'assainissement" dans la mesure où il faut établir un état de service

(2) Détailler les chapitres budgétaires par article conformément au plan de compte appliqué par la commune ou l'établissement

IV - ANNEXES	IV
ELEMENTS DU BILAN ETAT DE VENTILATION DES DEPENSES ET RECETTES DES SERVICES ASSUJETTIS A LA TVA - SECTION D'INVESTISSEMENT	A7.2.2

(Article R.2313-3 du CGCT – services assujettis sans faire l'objet d'un budget distinct du budget général)

Intitulé de l'activité : PALAIS DES SPORTS

DEPENSES			RECETTES		
Art. (1)	Libellé (1)	Montant	Art. (1)	Libellé (1)	Montant
DEPENSES DE L'EXERCICE					
10	Dotations, fonds divers et réserves	0,00	10	Dotations, fonds divers et réserves	0,00
13	Subventions d'investissement	0,00	13	Subventions d'investissement	0,00
16	Emprunts et dettes assimilées	0,00	16	Emprunts et dettes assimilées	0,00
20	Immobilisations incorporelles (hors opé.)	0,00	20	Immobilisations incorporelles (hors opé.)	0,00
204	Subventions d'équipements versées	0,00	204	Subventions d'équipements versées	0,00
21	Immobilisations corporelles (hors opé.)	123 254,69	21	Immobilisations corporelles (hors opé.)	0,00
22	Immobilisations reçues en affectation	0,00	22	Immobilisations reçues en affectation	0,00
23	Immobilisations en cours (hors opérations)	0,00	23	Immobilisations en cours (hors opérations)	0,00
26	Part. et créances rattachées à des particip.	0,00	26	Part. et créances rattachées à des particip.	0,00
27	Autres immobilisations financières	0,00	27	Autres immobilisations financières	0,00
	Opérations d'équipement n°	0,00			0,00
45..1	Opé. compte de tiers n° (1 ligne par opé.)	0,00	45..2	Opérations pour compte de tiers n° (1 ligne par op	0,00
020	Dépenses imprévues	0,00	024	Produits des cessions	0,00
	Total des dépenses réelles	123 254,69		Total des recettes réelles	0,00
040	<i>Op. d'ordre de transfert entre section</i>	<i>0,00</i>	040	<i>Op. d'ordre de transfert entre section</i>	<i>0,00</i>
041	<i>Op. d'ordre à l'intérieur de la sect de fonct.</i>	<i>0,00</i>	041	<i>Op. d'ordre à l'intérieur de la sect de fonct.</i>	<i>0,00</i>
			021	<i>Virement de la section de fonctionnement</i>	<i>0,00</i>
	Total des dépenses d'ordre	0,00		Total des recettes d'ordre	0,00
	TOTAL GENERAL	123 254,69		TOTAL GENERAL	0,00

(1) Compléter par "Service de distribution de l'eau" ou "Service d'assainissement" dans la mesure où il faut établir un état de service

(2) Détailler les chapitres budgétaires par article conformément au plan de compte appliqué par la commune ou l'établissement

REPUBLIQUE FRANCAISE

211 300 553 VILLE DE MARSEILLE

POSTE COMPTABLE : Recette des Finances de Marseille Municipale



Espaces Évènementiels

M 4

COMPTE ADMINISTRATIF

EXERCICE 2012

ESPACES ÉVÈNEMENTIELS

PAGES	SOMMAIRE	Jointes	Sans objet
	I. Informations générales		
192	Modalités de vote du Budget		
	II. Présentation générale du compte administratif		
193	A1 - Vue d'ensemble - Exécution du budget et détail des restes à réaliser		
194	A2 - Vue d'ensemble - Section d'exploitation - Chapitres		
195	A3 - Vue d'ensemble - Section d'investissement - Chapitres		
196	B1 - Balance générale du compte administratif - Dépenses		
197	B2 - Balance générale du compte administratif - Recettes		
	III. Vote du compte administratif		
198 à 199	A1 - Section d'exploitation - Détail des dépenses		
200	A2 - Section d'exploitation - Détail des recettes		
201 à 202	B1 - Section d'investissement - Détail des dépenses		
203	B2 - Section d'investissement - Détail des recettes		
	B3 - Opérations d'équipement - Détail des chapitres et articles		
	IV. Annexes		
	A - Eléments du bilan		
	A1.1 - Etat de la dette - Autres dettes		X
Annexe 1	A1.2 - Etat de la dette - Répartition des emprunts par structure de taux	X	
Annexe 1	A1.3 - Etat de la dette - Répartition par nature de dette	X	
	A1.4 - Etat de la dette - Remboursement anticipé d'un emprunt avec refinancement		X
	A1.5 - Etat de la dette - Détail des opérations de couverture		X
	A1.6 - Etat de la dette - Détail des crédits de trésorerie		X
Annexe 1	A1.7 - Etat de la dette - Typologie de la répartition de l'encours	X	
	A1.8 - Etat de la dette - Emprunts renégociés au cours de l'année 2012		X
205	A2 - Méthodes utilisées pour les amortissements	X	
	A3.1 - Etat des provisions et des dépréciations		X
	A3.2 - Etalement des provisions		X
206	A4.1 - Equilibre des opérations financières - Dépenses	X	
207	A4.2 - Equilibre des opérations financières - Recettes	X	
	A5.1.1 - Etat de ventilation des dépenses et recettes des services d'eau et d'assainissement - Exploitation		X
	A5.1.2 - Etat de ventilation des dépenses et recettes des services d'eau et d'assainissement - Invest.		X
	A5.2.1 - Etat de ventilation des dép. et rec. des services d'assainissement collectif et non collectif - Exploit.		X
	A5.2.2 - Etat de ventilation des dép. et rec. des services d'assainissement collectif et non collectif - Invest.		X
	A6 - Etat des charges transférées		X
	A7 - Détail des opérations pour le compte de tiers		X
208	A8.1 - Variation des patrimoines (art.R.2313-3 du CGCT) - Entrées	X	
	A8.2 - Variation des patrimoines (art.R.2313-3 du CGCT) - Sorties		X
	A8.3 - Opérations liées aux cessions		X
	A9.1 - Variation des patrimoines (art.L.300-5 du code de l'urbanisme) - Entrées		X
	A9.2 - Variation des patrimoines (art.L.300-5 du code de l'urbanisme) - Sorties		X
	A10 - Etat des travaux en régie		X
	B - Engagements hors bilan		
	B1.1 - Etat des emprunts garantis par la régie		X
	B1.2 - Calcul du ratio d'endettement		X
	B1.3 - Subventions versées dans le cadre du vote du budget		X
	B1.4 - Etat des contrats de crédit-bail		X
	B1.5 - Etat des contrats de partenariat public-privé		X
	B1.6 - Etat des autres engagements donnés		X
	B1.7 - Etat des engagements reçus		X
Annexe 2	B2.1 - Etat des autorisations de programme et des crédits de paiement afférents	X	
	B2.2 - Etat des autorisations d'engagement et des crédits de paiement afférents		X
	C - Autres éléments d'informations		
209	C1.1 - Etat du personnel titulaire au 31/12/2012	X	
210	C1.2 - Etat du personnel non titulaire au 31/12/2012	X	
	C1.3 - Etat du personnel de la collectivité ou de l'établissement de rattachement employé par la régie		X
	C2 - Liste des organismes dans lesquels a été pris un engagement financier		X
	C3 - Liste des services individualisés dans un budget annexe		X
	C4 - Présentation agrégée du budget principal et des budgets annexes		X
211	Amortissements des équipements	X	
212	T.V.A.	X	
213	Etat des dépenses engagées non mandatées	X	

I - INFORMATIONS GENERALES	I
MODALITES DE VOTE DU BUDGET	

I - L'assemblée délibérante a voté le présent budget par nature :

- au niveau (1) pour la section de fonctionnement;
- au niveau (1) pour la section d'investissement.
- (2) les chapitres "opérations d'équipement" de l'état III B 3

La liste des articles spécialisés sur lesquels l'ordonnateur ne peut procéder à des virements d'article à article est la suivante :

II - En l'absence de mention au paragraphe I ci-dessus, le budget est réputé voté par chapitre, et, en section d'investissement, sans chapitre de dépense "opération d'équipement".

III - Les provisions sont budgétaires (délibération n° 11/0175/FEAM du 04/04/2011)

(1) à compléter par "du chapitre" ou "de l'article".

(2) Indiquer "avec" ou "sans" les chapitres opérations d'équipement.

II - PRESENTATION GENERALE DU COMPTE ADMINISTRATIF	II
VUE D'ENSEMBLE	A1

EXECUTION DU BUDGET

		DEPENSES	RECETTES	SOLDE D'EXECUTION (1)
REALISATIONS DE L'EXERCICE (mandats et titres)	Section d'exploitation	A 1 051 573,19	G 716 734,48	G-A -334 838,71
	Section d'investissement	B 5 374 132,19	H 4 042 994,32	H-B -1 331 137,87

REPORTS DE L'EXERCICE N-1	Report en section d'exploitation (002)	C 0,00	I 460 155,99	
	Report en section d'investissement (001)	D 660 481,30	J 0,00	

		DEPENSES	RECETTES	SOLDE D'EXECUTION (1)
TOTAL (réalisations + reports)		P=A+B +C+D 7 086 186,68	Q= G+ H+I +J 5 219 884,79	Q-P -1 866 301,89

RESTES A REALISER A REPORTER EN N + 1 (2)	Section d'exploitation	E 121 541,78	K 0,00	
	Section d'investissement	F 0,00	L 1 991 619,17	
	TOTAL des restes à réaliser à reporter en N+1	=E+F 121 541,78	=K+L 1 991 619,17	

		DEPENSES	RECETTES	SOLDE D'EXECUTION (1)
RESULTAT CUMULE	Section d'exploitation	A+C+E 1 173 114,97	G+I+ K 1 176 890,47	3 775,50
	Section d'investissement	B+D+F 6 034 613,49	H+J+ L 6 034 613,49	0,00
	TOTAL CUMULE	A+B+C +D+E+ F 7 207 728,46	G+H +I+J+ K+L 7 211 503,96	3 775,50

DETAIL DES RESTES A REALISER

Chap. / art	Libellé	Dépenses engagées non mandatées	Titres restant à émettre
TOTAL DE LA SECTION D'EXPLOITATION		E 121 541,78	K 0,00
011	Charges a caractere general	119 511,78	0,00
012	Charges de personnel et frais assimiles	2 030,00	0,00
TOTAL DE LA SECTION D'INVESTISSEMENT		F 0,00	L 1 991 619,17
16	Emprunts et dettes assimilees	0,00	1 991 619,17

(1) Indiquer le signe - si les dépenses sont supérieures aux recettes et + si les recettes sont supérieures aux dépenses.

(2) Les restes à réaliser de la section d'exploitation correspondent en dépenses, aux dépenses engagées non mandatées et non rattachées telles qu'elles ressortent de la comptabilité des engagements et en recettes, aux recettes certaines et n'ayant pas donné lieu à l'émission d'un titre et non rattachées (R.2311-11 du CGCT).

Les restes à réaliser de la section d'investissement correspondent en dépenses, aux dépenses engagées non mandatées au 31/12 de l'exercice précédent telles qu'elles ressortent de la comptabilité des engagements et aux recettes certaines n'ayant pas donné lieu à l'émission d'un titre au 31/12 de l'exercice précédent (R.2311-11 du CGCT).

II - PRESENTATION GENERALE DU COMPTE ADMINISTRATIF	II
SECTION D'EXPLOITATION - CHAPITRES	A2

DEPENSES D'EXPLOITATION

Chap.	Libellé	Crédits ouverts (BP+DM +RAR N-1)	Crédits employés (ou restant à employer)			Crédits annulés (1)
			Mandats émis	Charges rattachées	Restes à réaliser au 31/12	
011	Charges à caractère général	487 303,15	313 378,49	0,00	119 511,78	162 021,51
012	Charges de personnel et frais assimilés	708 850,00	682 740,40	0,00	2 030,00	102 180,88
014	Atténuations de produits	0,00	0,00	0,00	0,00	0,00
65	Autres charges de gestion courante	0,00	0,00	0,00	0,00	0,00
	Total des dépenses de gestion courante	1 196 153,15	996 118,89	0,00	121 541,78	264 202,39
66	Charges financières	145 900,00	0,00	19 375,34	0,00	126 524,66
67	Charges exceptionnelles	5 000,00	0,00	0,00	0,00	5 000,00
68	Dotations aux provisions et dépréciations (2)	0,00	0,00	0,00	0,00	0,00
69	Impôts sur les bénéfices et assimilés (3)	0,00	0,00	0,00	0,00	0,00
022	Dépenses imprévues	0,00	0,00	0,00	0,00	0,00
	Total des dépenses réelles d'exploitation	1 347 053,15	996 118,89	19 375,34	121 541,78	395 727,05
023	<i>Virement à la section d'investissement (4)</i>	<i>215 514,00</i>	<i>0,00</i>	<i>0,00</i>	<i>0,00</i>	<i>0,00</i>
042	<i>Opé. d'ordre de transferts entre sections (4)</i>	<i>36 078,96</i>	<i>36 078,96</i>	<i>0,00</i>	<i>0,00</i>	<i>0,00</i>
043	<i>Opé. d'ordre à l'intérieur de la section d'expl (uniquement en M44) (4)</i>	<i>0,00</i>	<i>0,00</i>	<i>0,00</i>	<i>0,00</i>	<i>0,00</i>
	Total des dépenses d'ordre d'exploitation	251 592,96	36 078,96	0,00	0,00	0,00
	TOTAL	1 598 646,11	1 032 197,85	19 375,34	121 541,78	395 727,05
	Pour information (3) D002 Déficit d'exploitation reporté de N-1	0,00	0,00	0,00	0,00	0,00

RECETTES D'EXPLOITATION

Chap.	Libellé	Crédits ouverts (BP+DM +RAR N-1)	Crédits employés (ou restant à employer)			Crédits annulés (1)
			Titres émis	Produits rattachés	Restes à réaliser au 31/12	
013	Atténuation de charges	1 000,12	34,48	0,00	0,00	965,64
70	Ventes de produits fabriqués, prestations...	10 000,00	100 572,92	0,00	0,00	0,00
73	Produits issus de la fiscalité (5)	0,00	0,00	0,00	0,00	0,00
74	Subventions d'exploitation	0,00	0,00	0,00	0,00	0,00
75	Autres produits de gestion courante	563 480,00	616 127,08	0,00	0,00	0,00
	Total des recettes de gestion courante	574 480,12	716 734,48	0,00	0,00	965,64
76	Produits financiers	0,00	0,00	0,00	0,00	0,00
77	Produits exceptionnels	564 010,00	0,00	0,00	0,00	564 010,00
78	Reprises sur provisions et dépréciations (2)	0,00	0,00	0,00	0,00	0,00
	Total des recettes réelles d'exploitation	1 138 490,12	716 734,48	0,00	0,00	564 975,64
042	<i>Opé. d'ordre de transferts entre sections (4)</i>	<i>0,00</i>	<i>0,00</i>	<i>0,00</i>	<i>0,00</i>	<i>0,00</i>
043	<i>Opé. d'ordre à l'intérieur de la section d'expl (uniquement en M44) (4)</i>	<i>0,00</i>	<i>0,00</i>	<i>0,00</i>	<i>0,00</i>	<i>0,00</i>
	Total des recettes d'ordre d'exploitation	0,00	0,00	0,00	0,00	0,00
	TOTAL	1 138 490,12	716 734,48	0,00	0,00	564 975,64
	Pour information (3) R002 Excédent d'exploitation reporté de N-1	460 155,99	0,00	0,00	0,00	0,00

(1) Les crédits annulés correspondent aux crédits ouverts auxquels il convient de soustraire les crédits employés.

(2) Si la régie applique le régime des provisions semi-budgétaires, ainsi que pour la dotation aux dépréciations des stocks de fournitures et de marchandises, des créances et des valeurs mobilières de placement, aux dépréciations des comptes de tiers et aux dépréciations des comptes financiers.

(3) Ce chapitre n'existe pas en M49.

(4) DE 023 = RI 021; DI 040 = RE 042; RI 040 = DE 042; DI 041 = RI 041; DE 043 = RE 043.

(5) Ce chapitre existe uniquement en M41, M43 et M44.

II - PRESENTATION GENERALE DU COMPTE ADMINISTRATIF	II
SECTION D'INVESTISSEMENT - CHAPITRES	A3

DEPENSES D'INVESTISSEMENT

Chap.	Libellé	Crédits ouverts BP+DM +RAR N-1)	Mandats émis	Restes à réaliser au 31/12	Crédits annulés (1)
20	Immobilisations incorporelles	10 000,00	0,00	0,00	10 000,00
21	Immobilisations corporelles	1 419 653,96	19 707,20	0,00	1 399 946,76
22	Immobilisations reçues en affectation	0,00	0,00	0,00	0,00
23	Immobilisations en cours	7 880 000,00	5 347 509,63	0,00	2 532 490,37
	Total des opérations d'équipement	0,00	0,00	0,00	0,00
	Total des dépenses d'équipement	9 309 653,96	5 367 216,83	0,00	3 942 437,13
10	Dotations, fonds divers et réserves	0,00	0,00	0,00	0,00
13	Subventions d'investissement	0,00	0,00	0,00	0,00
16	Emprunts et dettes assimilées	0,00	0,00	0,00	0,00
18	Compte de liaison : affectation (BA, régie) (3)	0,00	0,00	0,00	0,00
26	Particip. créances rattachées à des particip.	0,00	0,00	0,00	0,00
27	Autres immobilisations financières	0,00	0,00	0,00	0,00
020	Dépenses imprévues	0,00			
	Total des dépenses financières	0,00	0,00	0,00	0,00
45...1	Total des opér. pour compte de tiers (4)	0,00	0,00	0,00	0,00
	Total des dépenses réelles d'investissement	9 309 653,96	5 367 216,83	0,00	3 942 437,13
040	Opé. d'ordre de transferts entre sections (2)	0,00	0,00		0,00
041	Opérations patrimoniales (2)	7 000,00	6 915,36		84,64
	Total des dépenses d'ordre d'investissement	7 000,00	6 915,36		84,64
	TOTAL	9 316 653,96	5 374 132,19	0,00	3 942 521,77
	Pour information				
	D001 Solde d'exécution négatif reporté de N-1	660 481,30			

RECETTES D'INVESTISSEMENT

Chap.	Libellé	Crédits ouverts BP+DM +RAR N-1)	Titres émis	Restes à réaliser au 31/12	Crédits annulés
13	Subventions d'investissement	0,00	0,00	0,00	0,00
16	Emprunts et dettes assimilées (hors 165)	9 696 481,30	4 000 000,00	1 991 619,17	3 704 862,13
20	Immobilisations incorporelles	0,00	0,00	0,00	0,00
21	Immobilisations corporelles	22 061,00	0,00	0,00	22 061,00
22	Immobilisations reçues en affectation	0,00	0,00	0,00	0,00
23	Immobilisations en cours	0,00	0,00	0,00	0,00
	Total des recettes d'équipement	9 718 542,30	4 000 000,00	1 991 619,17	3 726 923,13
10	Dotations, fonds divers et réserves	0,00	0,00	0,00	0,00
106	Réserves (5)	0,00	0,00	0,00	0,00
165	Dépôts et cautionnements reçus	0,00	0,00	0,00	0,00
18	Compte de liaison : affectation (BA, régie) (3)	0,00	0,00	0,00	0,00
26	Particip. créances rattachées à des particip.	0,00	0,00	0,00	0,00
27	Autres immobilisations financières	0,00	0,00	0,00	0,00
	Total des recettes financières	0,00	0,00	0,00	0,00
45...2	Total des opér. pour compte de tiers (4)	0,00	0,00	0,00	0,00
	Total des recettes réelles d'investissement	9 718 542,30	4 000 000,00	1 991 619,17	3 726 923,13
021	Virement de la section de fonctionnement (2)	215 514,00			
040	Opé. d'ordre de transferts entre sections (2)	36 078,96	36 078,96		0,00
041	Opérations patrimoniales (2)	7 000,00	6 915,36		84,64
	Total des recettes d'ordre d'investissement	258 592,96	42 994,32		84,64
	TOTAL	9 977 135,26	4 042 994,32	1 991 619,17	3 727 007,77
	Pour information				
	R001 Solde d'exécution positif reporté de N-1	0,00			

(1) Les crédits annulés correspondent aux crédits ouverts auxquels il convient de soustraire les crédits employés.

(2) DE 023 = RI 021 ; DI 040 = RE 042 ; RI 040 = DE 042 ; DI 041 = RI 041 ; DE 043 = RE 043.

(3) A servir uniquement, en dépense, lorsque la régie effectue une dotation initiale en espèces au profit d'un service public non personnalisé qu'elle crée et, en recettes, lorsque le service non personnalisé reçoit une dotation en espèces de la part de sa collectivité de rattachement.

(4) Seul le total des opérations réelles pour compte de tiers figure sur cet état (voir le détail Annexe IV A7).

(5) Le compte 106 n'est pas un chapitre mais un article du chapitre 10.

II - PRESENTATION GENERALE DU COMPTE ADMINISTRATIF	II
BALANCE GENERALE DU COMPTE ADMINISTRATIF	B1

1 - Mandats émis (y compris sur les restes à réaliser N-1)

	EXPLOITATION	Opérations réelles (1)	Opérations d'ordre (2)	TOTAL
011	Charges à caractère général	313 378,49		313 378,49
012	Charges de personnel et frais assimilés	682 740,40		682 740,40
014	Atténuation de produits	0,00		0,00
60	<i>Achats et variation des stocks (3)</i>		0,00	0,00
65	Autres charges de gestion courante	0,00		0,00
66	Charges financières	19 375,34	0,00	19 375,34
67	Charges exceptionnelles	0,00	0,00	0,00
68	Dotations aux amort., aux dépréciations et aux prov.	0,00	36 078,96	36 078,96
69	Impôts sur les bénéfices assimilés (4)	0,00		0,00
71	<i>Production stockée (ou déstockage) (3)</i>		0,00	0,00
Dépenses d'exploitation - Total		1 015 494,23	36 078,96	1 051 573,19

D 002 DEFICIT D'EXPLOITATION REPORTE DE N-1	0,00
--	-------------

TOTAL DES DEPENSES D'EXPLOITATION CUMULEES	1 051 573,19
---	---------------------

	INVESTISSEMENT	Opérations réelles (1)	Opérations d'ordre (2)	TOTAL
10	Dotations, fonds divers et réserves	0,00	0,00	0,00
13	Subventions d'investissement	0,00	0,00	0,00
14	<i>Provisions réglementées, amortissements dérogatoires</i>		0,00	0,00
15	<i>Provisions pour risques et charges (5)</i>		0,00	0,00
16	Emprunts et dettes assimilées (sauf 1688 non budg)	0,00	0,00	0,00
18	Compte de liaison : affectation (BA, régie)	0,00	0,00	0,00
	Total des opérations d'équipement	0,00		0,00
20	Immobilisations incorporelles (6)	0,00	0,00	0,00
21	Immobilisations corporelles (6)	19 707,20	6 915,36	26 622,56
22	Immobilisations reçues en affectation (6)	0,00	0,00	0,00
23	Immobilisations en cours (6)	5 347 509,63	0,00	5 347 509,63
26	Partic. et créances rattachées à des partic.	0,00	0,00	0,00
27	Autres immobilisations financières	0,00	0,00	0,00
28	<i>Amortissements des immobilisations (reprises)</i>		0,00	0,00
29	<i>Dépréciations des immobilisations</i>		0,00	0,00
39	<i>Dépréciations des stocks et en-cours</i>		0,00	0,00
45...1	Total des opérations pour compte de tiers (7)	0,00	0,00	0,00
481	<i>Charges à répartir sur plusieurs exercices</i>		0,00	0,00
3..	Stocks		0,00	0,00
Dépenses d'investissement - Total		5 367 216,83	6 915,36	5 374 132,19

D 001 SOLDE D'EXECUTION NEGATIF REPORTE DE N-1	660 481,30
---	-------------------

TOTAL DES DEPENSES D'INVESTISSEMENT CUMULEES	6 034 613,49
---	---------------------

(1) Y compris les opérations relatives au rattachement des charges et des produits et les opérations d'ordre semi-budgétaires.

(2) Voir liste des opérations d'ordre.

(3) Permet de retracer les variations de stocks (sauf stocks de marchandises et de fournitures).

(4) Ce chapitre n'existe pas en M49.

(5) Si la régie applique le régime des provisions budgétaires.

(6) Hors chapitres "opérations d'équipement"

(7) Seul le total des opérations pour compte de tiers figure sur cet état (voir le détail Annexe IV A7).

II - PRESENTATION GENERALE DU COMPTE ADMINISTRATIF	II
BALANCE GENERALE DU COMPTE ADMINISTRATIF	B2

2 - Titres émis (y compris sur les restes à réaliser N-1)

	EXPLOITATION	Opérations réelles (1)	Opérations d'ordre (2)	TOTAL
013	Atténuation de charges	34,48		34,48
60	Achats et variation des stocks (3)		0,00	0,00
70	Ventes de produits fabriqués, prestations ...	100 572,92		100 572,92
71	Production stockée (ou déstockage) (3)		0,00	0,00
72	Production immobilisée		0,00	0,00
73	Produits issus de la fiscalité (7)	0,00		0,00
74	Subventions d'exploitation	0,00		0,00
75	Autres produits de gestion courante	616 127,08		616 127,08
76	Produits financiers	0,00	0,00	0,00
77	Produits exceptionnels	0,00	0,00	0,00
78	Reprises sur amortissements, dépréciat° et provisions	0,00	0,00	0,00
79	Transferts de charges		0,00	0,00
Recettes d'exploitation- Total		716 734,48	0,00	716 734,48

R 002 EXCEDENT D'EXPLOITATION REPORTE DE N-1	460 155,99
---	-------------------

TOTAL DES RECETTES D'EXPLOITATION CUMULEES	1 176 890,47
---	---------------------

	INVESTISSEMENT	Opérations réelles (1)	Opérations d'ordre (2)	TOTAL
10	Dotations, fonds divers et réserves (sauf 106)	0,00	0,00	0,00
13	Subventions d'investissement	0,00	0,00	0,00
14	Prov. Réglementées, amort. dérogatoires		0,00	0,00
15	Provisions pour risques et charges (4)		0,00	0,00
16	Emprunts et dettes assimilées (sauf 1688 non budg.)	4 000 000,00	0,00	4 000 000,00
18	Compte de liaison : affectation BA, régies	0,00	0,00	0,00
20	Immobilisations incorporelles (5)	0,00	6 915,36	6 915,36
21	Immobilisations corporelles (5)	0,00	0,00	0,00
22	Immobilisations reçues en affectation (5)	0,00	0,00	0,00
23	Immobilisations en cours (5)	0,00	0,00	0,00
26	Partic. et créances rattachées à des partic.	0,00	0,00	0,00
27	Autres immobilisations financières	0,00	0,00	0,00
28	Amortissements des immobilisations		36 078,96	36 078,96
29	Dépréciation des immobilisations (4)		0,00	0,00
39	Dépréciation des stocks et en-cours (4)		0,00	0,00
45...2	Total des opérations pour compte de tiers (6)	0,00	0,00	0,00
481	Charges à répartir sur plusieurs exercices		0,00	0,00
3..	Stocks		0,00	0,00
Recettes d'investissement - Total		4 000 000,00	42 994,32	4 042 994,32

R 001 SOLDE D'EXECUTION POSITIF REPORTE DE N-1	0,00
---	-------------

AFFECTATION AUX COMPTES 106	0,00
------------------------------------	-------------

TOTAL DES RECETTES D'INVESTISSEMENT CUMULEES	4 042 994,32
---	---------------------

- (1) Y compris les opérations relatives au rattachement des charges et des produits et les opérations d'ordre semi-budgétaires.
(2) Voir liste des opérations d'ordre.
(3) Permet de retracer les variations de stocks (sauf stocks de marchandises et de fournitures).
(4) Si la régie applique le régime des provisions budgétaires.
(5) Hors chapitres "opérations d'équipement".
(6) Seul le total des opérations pour compte de tiers figure sur cet état (voir le détail Annexe IV A7).
(7) Ce chapitre existe uniquement en M41, en M43 et en M44.

III - VOTE DU COMPTE ADMINISTRATIF	III
SECTION D'EXPLOITATION - DETAIL DES DEPENSES	A1

Chap/ art. (1)	Libellé (1)	Crédits ouverts (BP+DM+ RAR N-1)	Crédits employés (ou restant à employer)			Crédits annulés
			Mandats émis	Charges rattachées	Restes à réaliser au 31/12	
011	Charges à caractère général (2) (3)	487 303,15	313 378,49	0,00	119 511,78	162 021,51
6063	Achat de fournitures d'entretien et de petit équipement	6 000,00	0,00	0,00	0,00	6 000,00
6135	Locations mobilières	1 918,14	0,00	0,00	1 603,80	1 918,14
6152	Entretien et réparations sur biens immobiliers	5 000,00	0,00	0,00	0,00	5 000,00
61558	Entretien et réparations d'autres biens mobiliers	11 116,28	3 749,50	0,00	200,00	7 366,78
6156	Maintenance	14 322,58	6,25	0,00	3 763,45	13 033,92
618	Autres frais divers autres frais divers	44,40	0,00	0,00	0,00	44,40
6228	Remunerations d'intermédiaires et honoraires divers	209 102,20	97 705,49	0,00	99 035,88	101 175,95
6231	Annonces et insertions annonces et insertions	14 953,55	0,00	0,00	14 304,59	14 953,55
6238	Frais divers de publicité, publications et relations publiques	846,00	846,00	0,00	0,00	0,00
6283	Frais de nettoyage des locaux	2 000,00	882,77	0,00	604,06	717,25
6287	Remboursements de frais	180 000,00	168 384,48	0,00	0,00	11 615,52
63512	Taxes foncières	42 000,00	41 804,00	0,00	0,00	196,00
012	Charges de personnel et frais assimilés	708 850,00	682 740,40	0,00	2 030,00	102 180,88
6336	Cotisations au centre national et aux centres de gestion de	3 045,00	3 094,54	0,00	0,00	0,00
6411	Salaires, appointements, commissions de base	470 461,00	369 431,10	0,00	0,00	101 029,90
6414	Indemnités et avantages divers	47 459,00	123 425,53	0,00	0,00	0,00
6451	Cotisations urssaf	73 389,00	74 931,61	0,00	0,00	0,00
6453	Cotisations aux caisses de retraite	85 588,00	84 726,19	0,00	0,00	861,81
6458	Cotisations aux autres organismes sociaux	1 754,00	2 026,60	0,00	0,00	0,00
648	Autres charges de personnel	27 154,00	25 104,83	0,00	2 030,00	289,17
014	Atténuation de produits (4)	0,00	0,00	0,00	0,00	0,00
		0,00	0,00	0,00	0,00	0,00
65	Autres charges de gestion courante	0,00	0,00	0,00	0,00	0,00
		0,00	0,00	0,00	0,00	0,00
TOTAL = DEPENSES DE GESTION DES SERVICES (a) = (011+012+014+65)		1 196 153,15	996 118,89	0,00	121 541,78	264 202,39
66	Charges financières (b) (5)	145 900,00	0,00	19 375,34	0,00	126 524,66
66112	Interets - rattachements des icone	145 900,00	0,00	19 375,34	0,00	126 524,66
67	Charges exceptionnelles (c)	5 000,00	0,00	0,00	0,00	5 000,00
6711	Interets moratoires et pénalités sur marches	3 000,00	0,00	0,00	0,00	3 000,00
673	Titres annulés (sur exercices antérieurs)	1 000,00	0,00	0,00	0,00	1 000,00
678	Autres charges exceptionnelles	1 000,00	0,00	0,00	0,00	1 000,00
68	Dotations aux prov. et aux dépréciations (d) (6)	0,00	0,00			0,00
		0,00	0,00			0,00
69	Impôts sur les bénéfices et assimilés (e) (7)	0,00	0,00	0,00	0,00	0,00
		0,00	0,00	0,00	0,00	0,00
022	Dépenses imprévues (f)	0,00				
TOTAL DES DEPENSES REELLES =(a)+(b)+(c)+(d)+(e)+(f)		1 347 053,15	996 118,89	19 375,34	121 541,78	395 727,05
023	Virement à la section d'investissement	215 514,00				
042	Op. d'ordre de transfert entre sections (8) (9)	36 078,96	36 078,96			0,00
6811	Dotations aux amortissements sur immobilisations incor	36 078,96	36 078,96			0,00
TOTAL DES PRELEVEMENTS AU PROFIT DE LA SECTION D'INVESTISSEMENT		251 592,96	36 078,96			0,00
043	Op. d'ordre à l'intérieur de la section d'exploitation (10)	0,00	0,00			0,00
		0,00	0,00			0,00
TOTAL DES DEPENSES D'ORDRE		251 592,96	36 078,96			0,00
TOTAL DES DEPENSES D'EXPLOITATION DE L'EXERCICE (= Total des opérations réelles et d'ordre)		1 598 646,11	1 032 197,85	19 375,34	121 541,78	395 727,05

III - VOTE DU COMPTE ADMINISTRATIF	III
SECTION D'EXPLOITATION - DETAIL DES DEPENSES	A1

Chap/ art. (1)	Libellé (1)	Crédits ouverts (BP+DM+ RAR N-1)	Crédits employés (ou restant à employer)			Crédits annulés
			Mandats émis	Charges rattachées	Restes à réaliser au 31/12	
	Pour information D002 Déficit d'exploitation reporté de N-1	0,00				

Détail du calcul des ICNE au compte 66112 (5)

Montant des ICNE de l'exercice	19 375,34
Montant des ICNE de l'exercice N-1	0,00
= Différence ICNE N - ICNE N-1	19 375,34

- (1) Détailler les chapitres budgétaires par article conformément au plan de comptes utilisé par la régie.
(2) Le compte 621 est retracé au sein du chapitre 012.
(3) Le compte 634 est uniquement ouvert en M41.
(4) Le compte 739 est uniquement ouvert en M43 et en M44.
(5) Si le montant des ICNE de l'exercice est inférieur au montant de l'exercice N-1, le montant de l'article 66112 sera négatif.
(6) Si la régie applique le régime des provisions semi-budgétaires, ainsi que pour la dotation aux dépréciations des stocks de fournitures et de marchandises, des créances et des valeurs mobilières de placement, aux dépréciations des comptes de tiers et aux dépréciations des comptes financiers.
(7) Ce chapitre n'existe pas en M49.
(8) Cf. définitions du chapitre des opérations d'ordre, DE 042 = RI 040.
(9) Le compte 6815 peut figurer dans le détail du chapitre 042 si la régie applique le régime des provisions budgétaires.
(10) Chapitre destiné à retracer les opérations particulières telles que les opérations de stocks ou liées à la tenue d'un inventaire permanent simplifié.

III - VOTE DU COMPTE ADMINISTRATIF	III
SECTION D'EXPLOITATION - DETAIL DES RECETTES	A2

Chap/ art. (1)	Libellé (1)	Crédits ouverts (BP+DM+ RAR N-1)	Crédits employés (ou restant à employer)			Crédits annulés
			Titres émis	Produits rattachés	Restes à réaliser au 31/12	
013	Atténuation de charges (2)	1 000,12	34,48	0,00	0,00	965,64
6419	Remboursements sur remunerations du personnel	1 000,12	34,48	0,00	0,00	965,64
70	Ventes de produits fabriqués, prestations ...	10 000,00	100 572,92	0,00	0,00	0,00
7087	Remboursements de frais	10 000,00	100 572,92	0,00	0,00	0,00
73	Produits issus de la fiscalité (3)	0,00	0,00	0,00	0,00	0,00
		0,00	0,00	0,00	0,00	0,00
74	Subventions d'exploitation	0,00	0,00	0,00	0,00	0,00
		0,00	0,00	0,00	0,00	0,00
75	Autres produits de gestion courante	563 480,00	616 127,08	0,00	0,00	0,00
752	Revenus des immeubles non affectés à des activités prof	554 700,00	605 209,59	0,00	0,00	0,00
758	Produits divers de gestion courante	8 780,00	10 917,49	0,00	0,00	0,00
TOTAL = RECETTES DE GESTION DES SERVICES (a) = (70+73+74+75+013)		574 480,12	716 734,48	0,00	0,00	965,64
76	Produits financiers (b)	0,00	0,00	0,00	0,00	0,00
		0,00	0,00	0,00	0,00	0,00
77	Produits exceptionnels (c)	564 010,00	0,00	0,00	0,00	564 010,00
774	Subventions exceptionnelles	559 010,00	0,00	0,00	0,00	559 010,00
778	Autres produits exceptionnels	5 000,00	0,00	0,00	0,00	5 000,00
78	Reprises sur provisions et sur dépréciations (d) (4)	0,00	0,00			0,00
		0,00	0,00			0,00
TOTAL RECETTES REELLES = a+b+c+d		1 138 490,12	716 734,48	0,00	0,00	564 975,64
042	Op. d'ordre de transfert entre sections (6)	0,00	0,00			0,00
		0,00	0,00			0,00
043	Opérat° ordre intérieur de la section (5)	0,00	0,00			0,00
		0,00	0,00			0,00
TOTAL DES RECETTES D'ORDRE		0,00	0,00			0,00
TOTAL DES RECETTES D'EXPLOITATION DE L'EXERCICE (= Total des opérations réelles et d'ordre)		1 138 490,12	716 734,48	0,00	0,00	564 975,64

Pour information R002 Excédent d'exploitation reporté de N-1	460 155,99
---	-------------------

Détail du calcul des ICNE au compte 7622

Montant des ICNE de l'exercice	0,00
Montant des ICNE de l'exercice N-1	0,00
= Différence ICNE N - ICNE N-1	0,00

- (1) Détailler les chapitres budgétaires par article conformément au plan de comptes utilisé par la régie.
(2) L'article 699 n'existe pas en M49.
(3) Ce chapitre existe uniquement en M41, M43 et M44.
(4) Si la régie applique le régime des provisions semi-budgétaires, ainsi que pour la dotation aux dépréciations des stocks de fournitures et de marchandises, des créances et des valeurs mobilières de placement, aux dépréciations des comptes de tiers et aux dépréciations des comptes financiers.
(5) Cf. Définitions du chapitre des opérations d'ordre, RE 042 = DI 040, RE 043=DE 043.
(6) Le compte 7815 peut figurer dans le détail du chapitre 042 si la régie a opté pour les provisions budgétaires.

III - VOTE DU COMPTE ADMINISTRATIF	III
SECTION D'INVESTISSEMENT - DETAIL DES DEPENSES	B1

Chap/ art. (1)	Libellé (1)	Crédits ouverts (BP+DM+ RAR N-1)	Mandats émis	Restes à réaliser au 31/12	Crédits annulés (2)
20	Immobilisations incorporelles (hors opérations)	10 000,00	0,00	0,00	10 000,00
2051	Concessions et droits similaires	10 000,00	0,00	0,00	10 000,00
21	Immobilisations corporelles (hors opérations)	1 419 653,96	19 707,20	0,00	1 399 946,76
2128	Autres agencements et aménagements de terrains	21 000,00	17 307,20	0,00	3 692,80
2131	Batiments	1 037 446,00	2 400,00	0,00	1 035 046,00
2135	Installations générales, agencements, aménagements des constructions	86 129,00	0,00	0,00	86 129,00
2183	Matériel de bureau et matériel informatique	20 000,00	0,00	0,00	20 000,00
2188	Autres	255 078,96	0,00	0,00	255 078,96
22	Immobilisations reçues en affectation (hors opér)	0,00	0,00	0,00	0,00
		0,00	0,00	0,00	0,00
23	Immobilisations en cours (hors opérations)	7 880 000,00	5 347 509,63	0,00	2 532 490,37
2312	Terrains	600,85	0,00	0,00	600,85
2313	Constructions	7 879 399,15	5 347 509,63	0,00	2 531 889,52
	Opérations d'équipement n° (3)				
		0,00	0,00	0,00	0,00
	Total des dépenses d'équipement	9 309 653,96	5 367 216,83	0,00	3 942 437,13
10	Dotations, fonds divers et réserves	0,00	0,00	0,00	0,00
		0,00	0,00	0,00	0,00
13	Subventions d'investissement	0,00	0,00	0,00	0,00
		0,00	0,00	0,00	0,00
16	Emprunts et dettes assimilées	0,00	0,00	0,00	0,00
		0,00	0,00	0,00	0,00
18	Compte de liaison : affectation (B,A régie)	0,00	0,00	0,00	0,00
		0,00	0,00	0,00	0,00
26	Participations et créances rattachées à des part.	0,00	0,00	0,00	0,00
		0,00	0,00	0,00	0,00
27	Autres immobilisations financières	0,00	0,00	0,00	0,00
		0,00	0,00	0,00	0,00
020	Dépenses imprévues	0,00			
	Total des dépenses financières	0,00	0,00	0,00	0,00
45...1	Opérations pour compte de tiers n° (4)				
		0,00	0,00	0,00	0,00
	Total des dépenses d'opérations pour compte de tiers	0,00	0,00	0,00	0,00
	TOTAL DEPENSES REELLES	9 309 653,96	5 367 216,83	0,00	3 942 437,13
040	Opérations d'ordre de transfert entre sections (5)	0,00	0,00		0,00
	<i>Reprises sur autofinancement antérieur (6)</i>	<i>0,00</i>	<i>0,00</i>		<i>0,00</i>
	<i>Charges transférées</i>	<i>0,00</i>	<i>0,00</i>		<i>0,00</i>
		<i>0,00</i>	<i>0,00</i>		<i>0,00</i>
041	Opérations patrimoniales (7)	7 000,00	6 915,36		84,64
2131	Batiments	7 000,00	6 915,36		84,64
	TOTAL DEPENSES D'ORDRE	7 000,00	6 915,36		84,64
TOTAL DES DEPENSES D'INVESTISSEMENT DE L'EXERCICE (= Total des dépenses réelles et d'ordre)		9 316 653,96	5 374 132,19	0,00	3 942 521,77
Pour information D001 Solde d'exécution négatif reporté de N-1		660 481,30			

(1) Détailler les chapitres budgétaires par article conformément au plan de comptes utilisé par la régie.

(2) Les crédits annulés correspondent aux crédits ouverts auxquels il convient de soustraire les mandats émis et les restes à réaliser au 31/12.

(3) Voir état III B3 pour le détail des opérations d'équipement.

(4) Voir annexe IV A7 pour le détail des opérations pour compte de tiers.

(5) Cf. définitions du chapitre des opérations d'ordre, DI 040 = RE 042.

(6) Les comptes 15..2 peuvent figurer dans le détail des reprises sur autofinancement antérieur si la régie applique le régime des provisions budgétaires.

III - VOTE DU COMPTE ADMINISTRATIF	III
SECTION D'INVESTISSEMENT - DETAIL DES DEPENSES	B1

(7) Cf. définitions du chapitre des opérations d'ordre, DI 041 = RI 041.

III - VOTE DU COMPTE ADMINISTRATIF	III
SECTION D'INVESTISSEMENT - DETAIL DES RECETTES	B2

Chap/ art. (1)	Libellé (1)	Crédits ouverts (BP+DM+ RAR N-1)	Titres émis	Restes à réaliser au 31/12	Crédits annulés (2)
13	Subventions d'investissement	0,00	0,00	0,00	0,00
		0,00	0,00	0,00	0,00
16	Emprunts et dettes assimilées (hors 165)	9 696 481,30	4 000 000,00	1 991 619,17	3 704 862,13
1641	Emprunts en euros	9 696 481,30	4 000 000,00	1 991 619,17	3 704 862,13
20	Immobilisations incorporelles	0,00	0,00	0,00	0,00
		0,00	0,00	0,00	0,00
21	Immobilisations corporelles	22 061,00	0,00	0,00	22 061,00
2131	Batiments publics	22 061,00	0,00	0,00	22 061,00
22	Immobilisations reçues en affectation	0,00	0,00	0,00	0,00
		0,00	0,00	0,00	0,00
23	Immobilisations en cours	0,00	0,00	0,00	0,00
		0,00	0,00	0,00	0,00
Total des recettes d'équipement		9 718 542,30	4 000 000,00	1 991 619,17	3 726 923,13
10	Dotations, fonds divers et réserves	0,00	0,00	0,00	0,00
		0,00	0,00	0,00	0,00
165	Dépôts et cautionnements reçus	0,00	0,00	0,00	0,00
18	Compte de liaison : affectation (BA, régie)	0,00	0,00	0,00	0,00
		0,00	0,00	0,00	0,00
26	Participations et créances rattachées à des particip.	0,00	0,00	0,00	0,00
		0,00	0,00	0,00	0,00
27	Autres immobilisations financières	0,00	0,00	0,00	0,00
		0,00	0,00	0,00	0,00
Total des recettes financières		0,00	0,00	0,00	0,00
45...2	Opérations pour compte de tiers n° (3)				
		0,00	0,00	0,00	0,00
Total des recettes d'opérations pour compte de tiers		0,00	0,00	0,00	0,00
TOTAL DES RECETTES REELLES		9 718 542,30	4 000 000,00	1 991 619,17	3 726 923,13
021	Virement de la section d'exploitation	215 514,00			
040	Opérations d'ordre de transfert entre sections (4) (5)	36 078,96	36 078,96		0,00
2805	Concessions et droits similaires, brevets, licences, droits et	19 595,00	19 595,00		0,00
28131	Batiments	6 320,87	6 320,87		0,00
28188	Autres	10 163,09	10 163,09		0,00
TOTAL DES PRELEVEMENTS PROVENANT DE LA SECTION D'EXPLOITATION		251 592,96	36 078,96		0,00
041	Opérations patrimoniales (6)	7 000,00	6 915,36		84,64
2033	Frais d'insertion	7 000,00	6 915,36		84,64
TOTAL DES RECETTES D'ORDRE		258 592,96	42 994,32		84,64
TOTAL DES RECETTES D'INVESTISSEMENT DE L'EXERCICE (= Total des recettes réelles et d'ordre)		9 977 135,26	4 042 994,32	1 991 619,17	3 727 007,77
Pour information R001 Solde d'exécution positif reporté de N-1		0,00			

(1) Détailler les chapitres budgétaires par article conformément au plan de comptes utilisé par la régie.

(2) Les crédits annulés correspondent aux crédits ouverts auxquels il convient de soustraire les mandats émis et les restes à réaliser au 31/12.

(3) Voir annexe IV A7 pour le détail des opérations pour compte de tiers.

(4) Cf. définitions du chapitre des opérations d'ordre, DI 040 = RE 042.

(5) Les comptes 15...2 peuvent figurer dans le détail du chapitre 040 si la régie applique le régime des provisions budgétaires.

(6) Cf. définitions du chapitre des opérations d'ordre, DI 041 = RI 041.

ESPACES ÉVÈNEMENTIELS

IV - ANNEXES	IV
ELEMENTS DU BILAN	
METHODES UTILISEES POUR LES AMORTISSEMENTS	A2

A2 - AMORTISSEMENTS - METHODES UTILISEES

CHOIX DU CONSEIL MUNICIPAL			Délibération du
Biens de faible valeur Seuil unitaire en deçà duquel les immobilisations de peu de valeur s'amortissent sur un an (article R.2321-1 du CGCT) : 1 524,49 €			30/09/1996
Procédure d'amortissement	Catégories de biens amortis	Durée	
Linéaire	1) Immobilisations incorporelles :	<u>Durée</u>	
	Logiciels	2 ans	19/03/2012
	Frais d'insertions non suivis de réalisation	5 ans	19/03/2012
Linéaire	2) Immobilisations corporelles :		
	Matériel de bureau et matériel informatique	7 ans	19/03/2012
	Matériel de transport	10 ans	19/03/2012
	Mobilier	10 ans	19/03/2012
	Autres immobilisations corporelles	10 ans	19/03/2012
	Coffre-fort	20 ans	19/03/2012
	Bâtiments	30 ans	19/03/2012
	Installations générales, agencements et aménagements des constructions	30 ans	19/03/2012

IV - ANNEXES	IV
ELEMENTS DU BILAN EQUILIBRE DES OPERATIONS FINANCIERES	A4.1

DETAIL DES DEPENSES

Art. (1)	Libellé (1)	Crédits ouverts (BP+DM+ RAR N-1)	Réalisations	Restes à réaliser au 31/12	Crédits annulés
DEPENSES TOTALES (I) = A+B+C+D		0,00	I 0,00	0,00	0,00
HORS CHARGES TRANSFEREES II = A+B+C		0,00	II 0,00	0,00	0,00
16	Emprunts et dettes assimilées hors 16449 et 166 (A)	0,00	0,00	0,00	0,00
Autres dépenses financières (sous-total) (B)		0,00	0,00	0,00	0,00
10	Reversement de dotations et fonds divers	0,00	0,00	0,00	0,00
020	Dépenses imprévues	0,00			
<i>Transferts entre sections = C+D</i>		<i>0,00</i>	<i>0,00</i>		<i>0,00</i>
	<i>Reprises sur autofinancement antérieur : (C)</i>	<i>0,00</i>	<i>0,00</i>		<i>0,00</i>
	<i>Charges transférées (D) = E+F+G</i>	<i>0,00</i>	<i>0,00</i>		<i>0,00</i>
	<i>Travaux en régie (E)</i>	<i>0,00</i>	<i>0,00</i>		<i>0,00</i>
	<i>Charges à répartir sur plusieurs exercices (F)</i>	<i>0,00</i>	<i>0,00</i>		<i>0,00</i>
	<i>Stocks et en-cours (G)</i>	<i>0,00</i>	<i>0,00</i>		<i>0,00</i>

(1) Détailler les chapitres budgétaires par article conformément au plan de comptes appliqué par l'établissement.

Détail des comptes 16449 et 166 en dépenses

Art. (1)	Libellé (1)	Crédits votés (BP + DM + RAR N-1)	Réalisations	Restes à réaliser au 31/12	Crédits annulés
16449	Opérations afférentes à l'option de tirage sur ligne de trésorerie	0,00	0,00	0,00	0,00
166	Refinancement de dette	0,00	0,00	0,00	0,00
Total		0,00	0,00	0,00	0,00

IV - ANNEXES	IV
ELEMENTS DU BILAN EQUILIBRE DES OPERATIONS FINANCIERES - RECETTES	A4.2

DETAIL DES RECETTES

Art. (1)	Libellé (1)	Crédits ouverts (BP+DM+ RAR N-1)	Titres émis	Restes à réaliser au 31/12	Crédits annulés
RECETTES (RESSOURCES PROPRES) = a+b+c+d		251 592,96	III 36 078,96		
Ressources propres externes (a) (2)		0,00	0,00	0,00	0,00
Autres recettes financières (b)		0,00	0,00	0,00	0,00
<i>Transferts entre sections (c)</i>		<i>36 078,96</i>	<i>36 078,96</i>		<i>0,00</i>
2805	<i>Concessions et droits similaires, brevets, licences, droits</i>	<i>19 595,00</i>	<i>19 595,00</i>		
28131	<i>Batiments</i>	<i>6 320,87</i>	<i>6 320,87</i>		
28188	<i>Autres</i>	<i>10 163,09</i>	<i>10 163,09</i>		
021	<i>Virement de la section d'exploitation (d)</i>	<i>215 514,00</i>			

	Montant
Dépenses financières (I)	0,00
Recettes financières (III)	36 078,96
Solde (recettes - dépenses) (IV=III-I)	36 078,96 (3)
Solde net hors créances sur autres collectivités publiques (c/2763) et charges transférées (D) (4) (5) (IV+c/2763+D)	36 078,96 (3)
Résultat hors charges transférées (III-II)	36 078,96

(1) Détailler les chapitres budgétaires par article conformément au plan de comptes appliqué par l'établissement.

(2) Hors comptes 10229, 10259 et hors 1064 et 1068.

(3) Indiquer le signe algébrique.

(4) Ces créances et charges peuvent être financées par emprunt.

(5) Il s'agit des dépenses réelles au compte 2763.

Autres ressources financières ne faisant pas partie des ressources propres (c/16449 et c/166)

Art. (1)	Libellé (1)	Crédits votés (BP + DM + RAR N-1)	Réalisations	Restes à réaliser au 31/12	Crédits annulés
16449	Opérations afférentes à l'option de tirage sur ligne de trésorerie	0,00	0,00	0,00	0,00
166	Refinancement de dette	0,00	0,00	0,00	0,00
Total		0,00	0,00	0,00	0,00

ESPACES ÉVÈNEMENTIELS

IV - ANNEXES	IV
ELEMENTS DU BILAN	
VARIATION DES PATRIMOINES (article R. 2313-3 du CGCT) - ENTREES	A8.1

A8.1 - ETAT DES ENTREES D'IMMOBILISATIONS

Modalité d'acquisition / n° d'inventaire	Désignation du bien	Valeur d'acquisition (coût historique)	Cumul des amortissements	Durée de l'amortissement
Acquisitions à titre onéreux		26 622,56		
730421	TERRAIN PALAIS PHARO - Travaux	17 307,20		25 ans
	Total article 2128	17 307,20		
728737	PALAIS DU PHARO - Travaux	9 315,36		30 ans
	Total article 2131	9 315,36		
	TOTAL GENERAL	26 622,56		

ESPACES ÉVÈNEMENTIELS

IV – ANNEXES	IV
AUTRES ELEMENTS D'INFORMATIONS ETAT DU PERSONNEL AU 31/12/2012	C1.1

C1.1 - ETAT DU PERSONNEL TITULAIRE AU 31/12/2012

Grades ou Emplois	Catégories	Effectifs Budgétaires	Effectifs Pourvus	Dont : temps non complet
SECTEUR ADMINISTRATIF				
Attaché Territorial	A	1	1	
Adjoint Administratif Principal de 2ème Classe	C	1	1	
Adjoint Administratif de 2ème Classe	C	2	2	
Total (1)		4	4	0
SECTEUR TECHNIQUE				
Agent de Maîtrise	C	2	2	
Adjoint Technique Principal de 1ère Classe	C	1	1	
Adjoint Technique de 1ère Classe	C	2	2	
Adjoint Technique de 2ème Classe	C	1	1	
Technicien Principal de 1ère Classe	B	1	1	
Technicien Principal de 2ème Classe	B	1	1	
Total (2)		8	8	0
SOUS TOTAL GRADES STATUAIRES ET EMPLOIS DE TITULAIRES		12	12	0

ESPACES ÉVÈNEMENTIELS

IV – ANNEXES	IV
AUTRES ELEMENTS D'INFORMATIONS ETAT DU PERSONNEL AU 31/12/2012	C1.2

C1.2 - ETAT DU PERSONNEL NON TITULAIRE AU 31/12/2012

Agents non Titulaires	Catégories	Secteurs	Effectifs Budgétaires	Rémunération	Contrat
Directeur du Pharo Total (1)	A	ADM	1 1	54 909	art. 3-5
TOTAL			1	54 909	
TOTAL GENERAL			13		

ESPACES ÉVÈNEMENTIELS

AMORTISSEMENT DES EQUIPEMENTS - EXERCICE 2012

EQUIPEMENTS	Concessions et droits assimilés	Bâtiments	Autres immobilisations corporelles	TOTAUX
Nature	2051	2131	2188	
Durée d'amortissement	2 ans	30 ans	10 ans	
Equipements soumis à amortissement au cours de l'exercice 2011				
A. déduire équipements sortis de l'actif				
A. déduire équipements entièrement amortis au 31/12/2011				
Equipements à reconduire				
Incorporation des nouveaux équipements intégrés au patrimoine dans le courant de l'exercice 2011 *	39 190,00	189 626,56	16 644,37	245 460,93
Equipements soumis à amortissement au titre de l'exercice 2012	39 190,00	189 626,56	16 644,37	245 460,93
Amortissements de l'exercice (dotation 2012)	19 595,00	6 320,87	10 163,09	36 078,96
Cumul des amortissements (au 31/12/2012)	19 595,00	6 320,87	10 163,09	36 078,96
Reste à amortir (valeur nette comptable au 31/12/2012)	19 595,00	183 305,69	6 481,28	209 381,97
Article budgétaire	2805	28131	28188	6811

* le premier amortissement s'effectue l'année suivant la date d'intégration.

ESPACES ÉVÈNEMENTIELS

T.V.A. DE L'EXERCICE 2012

VENTILATION DE LA T.V.A. PAR PERIODES ET PAR SECTIONS

LIBELLES	INVESTISSEMENT	EXPLOITATION	TOTAUX
<i>Année civile 2012</i>			
T.V.A. due sur recettes	0,00	120 432,66	120 432,66
T.V.A. déductible (réductions et rejets de titres)		2 366,05	2 366,05
T.V.A. déductible sur dépenses	856 094,23	20 059,45	876 153,68
Solde déductible			758 087,07
<i>Journée complémentaire 2012</i>			
T.V.A. due sur recettes		365,80	365,80
T.V.A. déductible (réductions et rejets de titres)		392,00	392,00
T.V.A. déductible sur dépenses	195 880,25		195 880,25
Solde déductible			195 906,45

RESULTATS CUMULES DE L'EXERCICE

LIBELLES	ANNEE CIVILE 2012	JOURNEE COMPLEMENTAIRE 2012	TOTAUX
T.V.A. due	120 432,66	365,80	120 798,46
T.V.A. déductible	878 519,73	196 272,25	1 074 791,98
Solde déductible			953 993,52

ESPACES ÉVÈNEMENTIELS

ETAT DES DEPENSES ENGAGEES NON MANDATEES AU 31/12/2012

SECTION DE FONCTIONNEMENT

CHAP/NATURE	ENGAGES	MANDATES	DEPENSES ENGAGEES NON MANDATEES
011	221 855,79	102 344,01	119 511,78
6135	1 603,80		1 603,80
61558	3 949,50	3 749,50	200,00
6156	3 769,70	6,25	3 763,45
6228	196 741,37	97 705,49	99 035,88
6231	14 304,59		14 304,59
6283	1 486,83	882,77	604,06
012	27 134,83	25 104,83	2 030,00
648	27 134,83	25 104,83	2 030,00
TOTAL GENERAL			121 541,78

NB : Ne figurent en détail que les comptes nature pour lesquels existent des dépenses engagées non mandatées.

REPUBLIQUE FRANCAISE

211 300 553 VILLE DE MARSEILLE

POSTE COMPTABLE : Recette des Finances de Marseille Municipale



Stade Vélodrome

M 4

COMPTE ADMINISTRATIF

EXERCICE 2012

STADE VÉLODROME

PAGES	SOMMAIRE	Jointes	Sans objet
	I. Informations générales		
218	Modalités de vote du Budget		
	II. Présentation générale du compte administratif		
219	A1 - Vue d'ensemble - Exécution du budget et détail des restes à réaliser		
220	A2 - Vue d'ensemble - Section d'exploitation - Chapitres		
221	A3 - Vue d'ensemble - Section d'investissement - Chapitres		
222	B1 - Balance générale du compte administratif - Dépenses		
223	B2 - Balance générale du compte administratif - Recettes		
	III. Vote du compte administratif		
224 à 225	A1 - Section d'exploitation - Détail des dépenses		
226	A2 - Section d'exploitation - Détail des recettes		
227	B1 - Section d'investissement - Détail des dépenses		
228	B2 - Section d'investissement - Détail des recettes		
	B3 - Opérations d'équipement - Détail des chapitres et articles		
	IV. Annexes		
	A - Eléments du bilan		
	A1.1 - Etat de la dette - Autres dettes		X
Annexe 1	A1.2 - Etat de la dette - Répartition des emprunts par structure de taux	X	
Annexe 1	A1.3 - Etat de la dette - Répartition par nature de dette	X	
	A1.4 - Etat de la dette - Remboursement anticipé d'un emprunt avec refinancement		X
	A1.5 - Etat de la dette - Détail des opérations de couverture		X
	A1.6 - Etat de la dette - Détail des crédits de trésorerie		X
Annexe 1	A1.7 - Etat de la dette - Typologie de la répartition de l'encours	X	
	A1.8 - Etat de la dette - Emprunts renégociés au cours de l'année 2012		X
	A2 - Méthodes utilisées pour les amortissements		X
	A3.1 - Etat des provisions et des dépréciations		X
	A3.2 - Etalement des provisions		X
230	A4.1 - Equilibre des opérations financières - Dépenses	X	
231	A4.2 - Equilibre des opérations financières - Recettes	X	
	A5.1.1 - Etat de ventilation des dépenses et recettes des services d'eau et d'assainissement - Exploitation		X
	A5.1.2 - Etat de ventilation des dépenses et recettes des services d'eau et d'assainissement - Invest.		X
	A5.2.1 - Etat de ventilation des dép. et rec. des services d'assainissement collectif et non collectif - Exploit.		X
	A5.2.2 - Etat de ventilation des dép. et rec. des services d'assainissement collectif et non collectif - Invest.		X
	A6 - Etat des charges transférées		X
	A7 - Détail des opérations pour le compte de tiers		X
232	A8.1 - Variation des patrimoines (art.R.2313-3 du CGCT) - Entrées	X	
	A8.2 - Variation des patrimoines (art.R.2313-3 du CGCT) - Sorties		X
	A8.3 - Opérations liées aux cessions		X
	A9.1 - Variation des patrimoines (art.L.300-5 du code de l'urbanisme) - Entrées		X
	A9.2 - Variation des patrimoines (art.L.300-5 du code de l'urbanisme) - Sorties		X
	A10 - Etat des travaux en régie		X
	B - Engagements hors bilan		
	B1.1 - Etat des emprunts garantis par la régie		X
	B1.2 - Calcul du ratio d'endettement		X
	B1.3 - Subventions versées dans le cadre du vote du budget		X
	B1.4 - Etat des contrats de crédit-bail		X
	B1.5 - Etat des contrats de partenariat public-privé		X
	B1.6 - Etat des autres engagements donnés		X
	B1.7 - Etat des engagements reçus		X
Annexe 2	B2.1 - Etat des autorisations de programme et des crédits de paiement afférents	X	
	B2.2 - Etat des autorisations d'engagement et des crédits de paiement afférents		X
	C - Autres éléments d'informations		
233	C1.1 - Etat du personnel titulaire au 31/12/2012	X	
	C1.2 - Etat du personnel non titulaire au 31/12/2012		X
	C1.3 - Etat du personnel de la collectivité ou de l'établissement de rattachement employé par la régie		X
	C2 - Liste des organismes dans lesquels a été pris un engagement financier		X
	C3 - Liste des services individualisés dans un budget annexe		X
	C4 - Présentation agrégée du budget principal et des budgets annexes		X
	Amortissements des équipements		X
	T.V.A.		X
234	Etat des dépenses engagées non mandatées	X	

I - INFORMATIONS GENERALES	I
MODALITES DE VOTE DU BUDGET	

I - L'assemblée délibérante a voté le présent budget par nature :

- au niveau (1) pour la section de fonctionnement;
- au niveau (1) pour la section d'investissement.
- (2) les chapitres "opérations d'équipement" de l'état III B 3

La liste des articles spécialisés sur lesquels l'ordonnateur ne peut procéder à des virements d'article à article est la suivante :

II - En l'absence de mention au paragraphe I ci-dessus, le budget est réputé voté par chapitre, et, en section d'investissement, sans chapitre de dépense "opération d'équipement".

III - Les provisions sont budgétaires (délibération n° 11/0175/FEAM du 04/04/2011)

(1) à compléter par "du chapitre" ou "de l'article".

(2) Indiquer "avec" ou "sans" les chapitres opérations d'équipement.

II - PRESENTATION GENERALE DU COMPTE ADMINISTRATIF	II
VUE D'ENSEMBLE	A1

EXECUTION DU BUDGET

		DEPENSES	RECETTES	SOLDE D'EXECUTION (1)
REALISATIONS DE L'EXERCICE (mandats et titres)	Section d'exploitation	A 3 095 654,69	G 3 680 683,96	G-A 585 029,27
	Section d'investissement	B 40 842 919,36	H 23 470 581,87	H-B -17 372 337,49

REPORTS DE L'EXERCICE N-1	Report en section d'exploitation (002)	C 0,00	I 40 797,04	
	Report en section d'investissement (001)	D 0,00	J 8 401 942,26	

		DEPENSES	RECETTES	SOLDE D'EXECUTION (1)
TOTAL (réalisations + reports)		P=A+B +C+D 43 938 574,05	Q- G+ H+I +J 35 594 005,13	Q-P -8 344 568,92

RESTES A REALISER A REPORTER EN N + 1 (2)	Section d'exploitation	E 10 431,08	K 0,00	
	Section d'investissement	F 0,00	L 8 355 000,00	
	TOTAL des restes à réaliser à reporter en N+1	=E+F 10 431,08	=K+L 8 355 000,00	

		DEPENSES	RECETTES	SOLDE D'EXECUTION (1)
RESULTAT CUMULE	Section d'exploitation	A+C+E 3 106 085,77	G+I+ K 3 721 481,00	615 395,23
	Section d'investissement	B+D+F 40 842 919,36	H+J+ L 40 227 524,13	-615 395,23
	TOTAL CUMULE	A+B+C +D+E+ F 43 949 005,13	G+H +I+J+ K+L 43 949 005,13	0,00

DETAIL DES RESTES A REALISER

Chap. / art	Libellé	Dépenses engagées non mandatées	Titres restant à émettre
TOTAL DE LA SECTION D'EXPLOITATION		E 10 431,08	K 0,00
011	Charges a caractere general	8 931,08	0,00
012	Charges de personnel et frais assimilés	1 500,00	0,00
TOTAL DE LA SECTION D'INVESTISSEMENT		F 0,00	L 8 355 000,00
13	Subventions d'investissement recues	0,00	8 355 000,00

(1) Indiquer le signe - si les dépenses sont supérieures aux recettes et + si les recettes sont supérieures aux dépenses.

(2) Les restes à réaliser de la section d'exploitation correspondent en dépenses, aux dépenses engagées non mandatées et non rattachées telles qu'elles ressortent de la comptabilité des engagements et en recettes, aux recettes certaines et n'ayant pas donné lieu à l'émission d'un titre et non rattachées (R.2311-11 du CGCT).

Les restes à réaliser de la section d'investissement correspondent en dépenses, aux dépenses engagées non mandatées au 31/12 de l'exercice précédent telles qu'elles ressortent de la comptabilité des engagements et aux recettes certaines n'ayant pas donné lieu à l'émission d'un titre au 31/12 de l'exercice précédent (R.2311-11 du CGCT).

II - PRESENTATION GENERALE DU COMPTE ADMINISTRATIF						II
SECTION D'EXPLOITATION - CHAPITRES						A2
DEPENSES D'EXPLOITATION						
Chap.	Libellé	Crédits ouverts (BP+DM +RAR N-1)	Crédits employés (ou restant à employer)			Crédits annulés (1)
			Mandats émis	Charges rattachées	Restes à réaliser au 31/12	
011	Charges à caractère général	906 445,49	594 343,71	32 471,85	8 931,08	247 953,84
012	Charges de personnel et frais assimilés	571 040,00	513 443,70	0,00	1 500,00	76 832,24
014	Atténuations de produits	0,00	0,00	0,00	0,00	0,00
65	Autres charges de gestion courante	0,00	0,00	0,00	0,00	0,00
	Total des dépenses de gestion courante	1 477 485,49	1 107 787,41	32 471,85	10 431,08	324 786,08
66	Charges financières	1 955 395,43	1 514 750,00	440 645,43	0,00	0,00
67	Charges exceptionnelles	7 048,51	0,00	0,00	0,00	7 048,51
68	Dotations aux provisions et dépréciations (2)	0,00	0,00			0,00
69	Impôts sur les bénéfices et assimilés (3)	0,00	0,00	0,00	0,00	0,00
022	Dépenses imprévues	0,00				
	Total des dépenses réelles d'exploitation	3 439 929,43	2 622 537,41	473 117,28	10 431,08	331 834,59
023	Virement à la section d'investissement (4)	615 220,36				
042	Opé. d'ordre de transferts entre sections (4)	0,00	0,00			0,00
043	Opé. d'ordre à l'intérieur de la section d'expl (uniquement en M44) (4)	0,00	0,00			0,00
	Total des dépenses d'ordre d'exploitation	615 220,36	0,00			0,00
	TOTAL	4 055 149,79	2 622 537,41	473 117,28	10 431,08	331 834,59
	Pour information (3) D002 Déficit d'exploitation reporté de N-1	0,00				

RECETTES D'EXPLOITATION

Chap.	Libellé	Crédits ouverts (BP+DM +RAR N-1)	Crédits employés (ou restant à employer)			Crédits annulés (1)
			Titres émis	Produits rattachés	Restes à réaliser au 31/12	
013	Atténuation de charges	1 000,00	0,00	0,00	0,00	1 000,00
70	Ventes de produits fabriqués, prestations...	0,00	0,00	0,00	0,00	0,00
73	Produits issus de la fiscalité (5)	0,00	0,00	0,00	0,00	0,00
74	Subventions d'exploitation	0,00	0,00	0,00	0,00	0,00
75	Autres produits de gestion courante	57 390,00	56 540,53	0,00	0,00	850,47
	Total des recettes de gestion courante	58 390,00	56 540,53	0,00	0,00	1 850,47
76	Produits financiers	0,00	0,00	0,00	0,00	0,00
77	Produits exceptionnels	3 955 962,75	3 624 143,43	0,00	0,00	331 819,32
78	Reprises sur provisions et dépréciations (2)	0,00	0,00			0,00
	Total des recettes réelles d'exploitation	4 014 352,75	3 680 683,96	0,00	0,00	333 669,79
042	Opé. d'ordre de transferts entre sections (4)	0,00	0,00			0,00
043	Opé. d'ordre à l'intérieur de la section d'expl (uniquement en M44) (4)	0,00	0,00			0,00
	Total des recettes d'ordre d'exploitation	0,00	0,00			0,00
	TOTAL	4 014 352,75	3 680 683,96	0,00	0,00	333 669,79
	Pour information (3) R002 Excédent d'exploitation reporté de N-1	40 797,04				

(1) Les crédits annulés correspondent aux crédits ouverts auxquels il convient de soustraire les crédits employés.

(2) Si la régie applique le régime des provisions semi-budgétaires, ainsi que pour la dotation aux dépréciations des stocks de fournitures et de marchandises, des créances et des valeurs mobilières de placement, aux dépréciations des comptes de tiers et aux dépréciations des comptes financiers.

(3) Ce chapitre n'existe pas en M49.

(4) DE 023 = RI 021; DI 040 = RE 042; RI 040 = DE 042; DI 041 = RI 041; DE 043 = RE 043.

(5) Ce chapitre existe uniquement en M41, M43 et M44.

II - PRESENTATION GENERALE DU COMPTE ADMINISTRATIF	II
SECTION D'INVESTISSEMENT - CHAPITRES	A3

DEPENSES D'INVESTISSEMENT

Chap.	Libellé	Crédits ouverts BP+DM +RAR N-1)	Mandats émis	Restes à réaliser au 31/12	Crédits annulés (1)
20	Immobilisations incorporelles	0,00	0,00	0,00	0,00
21	Immobilisations corporelles	480 000,00	470 000,00	0,00	10 000,00
22	Immobilisations reçues en affectation	0,00	0,00	0,00	0,00
23	Immobilisations en cours	39 760 000,00	39 757 699,00	0,00	2 301,00
	Total des opérations d'équipement	0,00	0,00	0,00	0,00
	Total des dépenses d'équipement	40 240 000,00	40 227 699,00	0,00	12 301,00
10	Dotations, fonds divers et réserves	0,00	0,00	0,00	0,00
13	Subventions d'investissement	0,00	0,00	0,00	0,00
16	Emprunts et dettes assimilées	615 220,36	615 220,36	0,00	0,00
18	Compte de liaison : affectation (BA, régie) (3)	0,00	0,00	0,00	0,00
26	Particip. créances rattachées à des particip.	0,00	0,00	0,00	0,00
27	Autres immobilisations financières	0,00	0,00	0,00	0,00
020	Dépenses imprévues	0,00			
	Total des dépenses financières	615 220,36	615 220,36	0,00	0,00
45...1	Total des opér. pour compte de tiers (4)	0,00	0,00	0,00	0,00
	Total des dépenses réelles d'investissement	40 855 220,36	40 842 919,36	0,00	12 301,00
040	Opé. d'ordre de transferts entre sections (2)	0,00	0,00		0,00
041	Opérations patrimoniales (2)	0,00	0,00		0,00
	Total des dépenses d'ordre d'investissement	0,00	0,00		0,00
	TOTAL	40 855 220,36	40 842 919,36	0,00	12 301,00
	Pour information				
	D001 Solde d'exécution négatif reporté de N-1	0,00			

RECETTES D'INVESTISSEMENT

Chap.	Libellé	Crédits ouverts BP+DM +RAR N-1)	Titres émis	Restes à réaliser au 31/12	Crédits annulés
13	Subventions d'investissement	31 838 057,74	23 470 581,87	8 355 000,00	3 528 886,87
16	Emprunts et dettes assimilées (hors 165)	0,00	0,00	0,00	0,00
20	Immobilisations incorporelles	0,00	0,00	0,00	0,00
21	Immobilisations corporelles	0,00	0,00	0,00	0,00
22	Immobilisations reçues en affectation	0,00	0,00	0,00	0,00
23	Immobilisations en cours	0,00	0,00	0,00	0,00
	Total des recettes d'équipement	31 838 057,74	23 470 581,87	8 355 000,00	3 528 886,87
10	Dotations, fonds divers et réserves	0,00	0,00	0,00	0,00
106	Réserves (5)	0,00	0,00	0,00	0,00
165	Dépôts et cautionnements reçus	0,00	0,00	0,00	0,00
18	Compte de liaison : affectation (BA, régie) (3)	0,00	0,00	0,00	0,00
26	Particip. créances rattachées à des particip.	0,00	0,00	0,00	0,00
27	Autres immobilisations financières	0,00	0,00	0,00	0,00
	Total des recettes financières	0,00	0,00	0,00	0,00
45...2	Total des opér. pour compte de tiers (4)	0,00	0,00	0,00	0,00
	Total des recettes réelles d'investissement	31 838 057,74	23 470 581,87	8 355 000,00	3 528 886,87
021	Virement de la section de fonctionnement (2)	615 220,36			
040	Opé. d'ordre de transferts entre sections (2)	0,00	0,00		0,00
041	Opérations patrimoniales (2)	0,00	0,00		0,00
	Total des recettes d'ordre d'investissement	615 220,36	0,00		0,00
	TOTAL	32 453 278,10	23 470 581,87	8 355 000,00	3 528 886,87
	Pour information				
	R001 Solde d'exécution positif reporté de N-1	8 401 942,26			

(1) Les crédits annulés correspondent aux crédits ouverts auxquels il convient de soustraire les crédits employés.

(2) DE 023 = RI 021 ; DI 040 = RE 042 ; RI 040 = DE 042 ; DI 041 = RI 041 ; DE 043 = RE 043.

(3) A servir uniquement, en dépense, lorsque la régie effectue une dotation initiale en espèces au profit d'un service public non personnalisé qu'elle crée et, en recettes, lorsque le service non personnalisé reçoit une dotation en espèces de la part de sa collectivité de rattachement.

(4) Seul le total des opérations réelles pour compte de tiers figure sur cet état (voir le détail Annexe IV A7).

(5) Le compte 106 n'est pas un chapitre mais un article du chapitre 10.

II - PRESENTATION GENERALE DU COMPTE ADMINISTRATIF	II
BALANCE GENERALE DU COMPTE ADMINISTRATIF	B1

1 - Mandats émis (y compris sur les restes à réaliser N-1)

	EXPLOITATION	Opérations réelles (1)	Opérations d'ordre (2)	TOTAL
011	Charges à caractère général	626 815,56		626 815,56
012	Charges de personnel et frais assimilés	513 443,70		513 443,70
014	Atténuation de produits	0,00		0,00
60	<i>Achats et variation des stocks (3)</i>		0,00	0,00
65	Autres charges de gestion courante	0,00		0,00
66	Charges financières	1 955 395,43	0,00	1 955 395,43
67	Charges exceptionnelles	0,00	0,00	0,00
68	Dotations aux amort., aux dépréciations et aux prov.	0,00	0,00	0,00
69	Impôts sur les bénéfices assimilés (4)	0,00		0,00
71	<i>Production stockée (ou déstockage) (3)</i>		0,00	0,00
Dépenses d'exploitation - Total		3 095 654,69	0,00	3 095 654,69

D 002 DEFICIT D'EXPLOITATION REPORTE DE N-1	0,00
--	-------------

TOTAL DES DEPENSES D'EXPLOITATION CUMULEES	3 095 654,69
---	---------------------

	INVESTISSEMENT	Opérations réelles (1)	Opérations d'ordre (2)	TOTAL
10	Dotations, fonds divers et réserves	0,00	0,00	0,00
13	Subventions d'investissement	0,00	0,00	0,00
14	<i>Provisions réglementées, amortissements dérogatoire.</i>		0,00	0,00
15	<i>Provisions pour risques et charges (5)</i>		0,00	0,00
16	Emprunts et dettes assimilées (sauf 1688 non budg)	615 220,36	0,00	615 220,36
18	Compte de liaison : affectation (BA, régie)	0,00	0,00	0,00
	Total des opérations d'équipement	0,00		0,00
20	Immobilisations incorporelles (6)	0,00	0,00	0,00
21	Immobilisations corporelles (6)	470 000,00	0,00	470 000,00
22	Immobilisations reçues en affectation (6)	0,00	0,00	0,00
23	Immobilisations en cours (6)	39 757 699,00	0,00	39 757 699,00
26	Partic. et créances rattachées à des partic.	0,00	0,00	0,00
27	Autres immobilisations financières	0,00	0,00	0,00
28	<i>Amortissements des immobilisations (reprises)</i>		0,00	0,00
29	<i>Dépréciations des immobilisations</i>		0,00	0,00
39	<i>Dépréciations des stocks et en-cours</i>		0,00	0,00
45...1	Total des opérations pour compte de tiers (7)	0,00	0,00	0,00
481	<i>Charges à répartir sur plusieurs exercices</i>		0,00	0,00
3..	Stocks		0,00	0,00
Dépenses d'investissement - Total		40 842 919,36	0,00	40 842 919,36

D 001 SOLDE D'EXECUTION NEGATIF REPORTE DE N-1	0,00
---	-------------

TOTAL DES DEPENSES D'INVESTISSEMENT CUMULEES	40 842 919,36
---	----------------------

(1) Y compris les opérations relatives au rattachement des charges et des produits et les opérations d'ordre semi-budgétaires.

(2) Voir liste des opérations d'ordre.

(3) Permet de retracer les variations de stocks (sauf stocks de marchandises et de fournitures).

(4) Ce chapitre n'existe pas en M49.

(5) Si la régie applique le régime des provisions budgétaires.

(6) Hors chapitres "opérations d'équipement"

(7) Seul le total des opérations pour compte de tiers figure sur cet état (voir le détail Annexe IV A7).

II - PRESENTATION GENERALE DU COMPTE ADMINISTRATIF	II
BALANCE GENERALE DU COMPTE ADMINISTRATIF	B2

2 - Titres émis (y compris sur les restes à réaliser N-1)

	EXPLOITATION	Opérations réelles (1)	Opérations d'ordre (2)	TOTAL
013	Atténuation de charges	0,00		0,00
60	Achats et variation des stocks (3)		0,00	0,00
70	Ventes de produits fabriqués, prestations ...	0,00		0,00
71	Production stockée (ou déstockage) (3)		0,00	0,00
72	Production immobilisée		0,00	0,00
73	Produits issus de la fiscalité (7)	0,00		0,00
74	Subventions d'exploitation	0,00		0,00
75	Autres produits de gestion courante	56 540,53		56 540,53
76	Produits financiers	0,00	0,00	0,00
77	Produits exceptionnels	3 624 143,43	0,00	3 624 143,43
78	Reprises sur amortissements, dépréciat° et provisions	0,00	0,00	0,00
79	Transferts de charges		0,00	0,00
Recettes d'exploitation- Total		3 680 683,96	0,00	3 680 683,96

R 002 EXCEDENT D'EXPLOITATION REPORTE DE N-1	40 797,04
=	
TOTAL DES RECETTES D'EXPLOITATION CUMULEES	3 721 481,00

	INVESTISSEMENT	Opérations réelles (1)	Opérations d'ordre (2)	TOTAL
10	Dotations, fonds divers et réserves (sauf 106)	0,00	0,00	0,00
13	Subventions d'investissement	23 470 581,87	0,00	23 470 581,87
14	Prov. Réglementées, amort. dérogatoires		0,00	0,00
15	Provisions pour risques et charges (4)		0,00	0,00
16	Emprunts et dettes assimilées (sauf 1688 non budg.)	0,00	0,00	0,00
18	Compte de liaison : affectation BA, régies	0,00	0,00	0,00
20	Immobilisations incorporelles (5)	0,00	0,00	0,00
21	Immobilisations corporelles (5)	0,00	0,00	0,00
22	Immobilisations reçues en affectation (5)	0,00	0,00	0,00
23	Immobilisations en cours (5)	0,00	0,00	0,00
26	Partic. et créances rattachées à des partic.	0,00	0,00	0,00
27	Autres immobilisations financières	0,00	0,00	0,00
28	Amortissements des immobilisations		0,00	0,00
29	Dépréciation des immobilisations (4)		0,00	0,00
39	Dépréciation des stocks et en-cours (4)		0,00	0,00
45..2	Total des opérations pour compte de tiers (6)	0,00	0,00	0,00
481	Charges à répartir sur plusieurs exercices		0,00	0,00
3..	Stocks		0,00	0,00
Recettes d'investissement - Total		23 470 581,87	0,00	23 470 581,87

R 001 SOLDE D'EXECUTION POSITIF REPORTE DE N-1	8 401 942,26
+	
AFFECTATION AUX COMPTES 106	0,00
=	
TOTAL DES RECETTES D'INVESTISSEMENT CUMULEES	31 872 524,13

- (1) Y compris les opérations relatives au rattachement des charges et des produits et les opérations d'ordre semi-budgétaires.
(2) Voir liste des opérations d'ordre.
(3) Permet de retracer les variations de stocks (sauf stocks de marchandises et de fournitures).
(4) Si la régie applique le régime des provisions budgétaires.
(5) Hors chapitres " opérations d'équipement ".
(6) Seul le total des opérations pour compte de tiers figure sur cet état (voir le détail Annexe IV A7).
(7) Ce chapitre existe uniquement en M41, en M43 et en M44.

III - VOTE DU COMPTE ADMINISTRATIF						III
SECTION D'EXPLOITATION - DETAIL DES DEPENSES						A1
Chap/ art. (1)	Libellé (1)	Crédits ouverts (BP+DM+ RAR N-1)	Crédits employés (ou restant à employer)			Crédits annulés
			Mandats émis	Charges rattachées	Restes à réaliser au 31/12	
011	Charges à caractère général (2) (3)	906 445,49	594 343,71	32 471,85	8 931,08	247 953,84
6063	Achat de fournitures d'entretien et de petit équipement	1 411,75	1 374,37	0,00	0,00	0,00
6068	Autres matières et fournitures	23 326,74	14 704,50	0,00	1 923,83	6 325,50
6135	Locations mobilières	7 301,67	6 993,69	0,00	0,00	0,00
6152	Entretien et réparations sur biens immobiliers	76 121,76	26 664,05	32 471,85	3 710,00	7 864,10
61558	Entretien et réparations d'autres biens mobiliers	4 203,24	878,80	0,00	3 297,25	0,00
6156	Maintenance	14 780,00	2 450,00	0,00	0,00	11 350,00
6227	Frais d'actes et de contentieux	460,00	423,81	0,00	0,00	36,19
6228	Remunerations d'intermédiaires et honoraires divers	111 990,00	96 385,00	0,00	0,00	0,00
6238	Autres, publicité, publications, relations publiques	450 388,00	228 253,95	0,00	0,00	222 134,05
6283	Frais de nettoyage des locaux	1 463,33	1 460,54	0,00	0,00	0,00
63512	Taxes foncières	214 999,00	214 755,00	0,00	0,00	244,00
012	Charges de personnel et frais assimilés	571 040,00	513 443,70	0,00	1 500,00	76 832,24
6336	Cotisations au centre national et aux centres de gestion d	2 510,00	2 237,95	0,00	0,00	272,05
6411	Salaires, appointements, commissions de base	360 880,00	300 768,11	0,00	0,00	60 111,89
6414	Indemnités et avantages divers	46 310,00	67 035,94	0,00	0,00	0,00
6451	Cotisations urssaf	55 145,00	49 149,66	0,00	0,00	5 995,34
6453	Cotisations aux caisses de retraite	82 626,00	74 487,19	0,00	0,00	8 138,81
6458	Cotisations aux autres organismes sociaux	2 529,00	2 046,54	0,00	0,00	482,46
648	Autres charges de personnel	21 040,00	17 718,31	0,00	1 500,00	1 831,69
014	Atténuation de produits (4)	0,00	0,00	0,00	0,00	0,00
		0,00	0,00	0,00	0,00	0,00
65	Autres charges de gestion courante	0,00	0,00	0,00	0,00	0,00
		0,00	0,00	0,00	0,00	0,00
TOTAL = DEPENSES DE GESTION DES SERVICES (a) = (011+012+014+65)		1 477 485,49	1 107 787,41	32 471,85	10 431,08	324 786,08
66	Charges financières (b) (5)	1 955 395,43	1 514 750,00	440 645,43	0,00	0,00
66111	Interets regles a l'echecance	1 514 750,00	1 514 750,00	0,00	0,00	0,00
66112	Interets - rattachements des icne	440 645,43	0,00	440 645,43	0,00	0,00
67	Charges exceptionnelles (c)	7 048,51	0,00	0,00	0,00	7 048,51
6711	Interets moratoires et penalites sur marches	4 048,51	0,00	0,00	0,00	4 048,51
6718	Autres charges exceptionnelles sur operations de gestion	1 000,00	0,00	0,00	0,00	1 000,00
678	Autres charges exceptionnelles	2 000,00	0,00	0,00	0,00	2 000,00
68	Dotations aux prov. et aux dépréciations (d) (6)	0,00	0,00			0,00
		0,00	0,00			0,00
69	Impôts sur les bénéfices et assimilés (e) (7)	0,00	0,00	0,00	0,00	0,00
		0,00	0,00	0,00	0,00	0,00
022	Dépenses imprévues (f)	0,00				
TOTAL DES DEPENSES REELLES =(a)+(b)+(c)+(d)+(e)+(f)		3 439 929,43	2 622 537,41	473 117,28	10 431,08	331 834,59
023	Virement à la section d'investissement	615 220,36				
042	Op. d'ordre de transfert entre sections (8) (9)	0,00	0,00			0,00
		0,00	0,00			0,00
TOTAL DES PRELEVEMENTS AU PROFIT DE LA SECTION D'INVESTISSEMENT		615 220,36	0,00			0,00
043	Op. d'ordre à l'intérieur de la section d'exploitation (10)	0,00	0,00			0,00
		0,00	0,00			0,00
TOTAL DES DEPENSES D'ORDRE		615 220,36	0,00			0,00
TOTAL DES DEPENSES D'EXPLOITATION DE L'EXERCICE (= Total des opérations réelles et d'ordre)		4 055 149,79	2 622 537,41	473 117,28	10 431,08	331 834,59

III - VOTE DU COMPTE ADMINISTRATIF	III
SECTION D'EXPLOITATION - DETAIL DES DEPENSES	A1

Chap/ art. (1)	Libellé (1)	Crédits ouverts (BP+DM+ RAR N-1)	Crédits employés (ou restant à employer)			Crédits annulés
			Mandats émis	Charges rattachées	Restes à réaliser au 31/12	
	Pour information D002 Déficit d'exploitation reporté de N-1	0,00				

Détail du calcul des ICNE au compte 66112 (5)

Montant des ICNE de l'exercice	440 645,43
Montant des ICNE de l'exercice N-1	0,00
= Différence ICNE N - ICNE N-1	440 645,43

- (1) Détailler les chapitres budgétaires par article conformément au plan de comptes utilisé par la régie.
(2) Le compte 621 est retracé au sein du chapitre 012.
(3) Le compte 634 est uniquement ouvert en M41.
(4) Le compte 739 est uniquement ouvert en M43 et en M44.
(5) Si le montant des ICNE de l'exercice est inférieur au montant de l'exercice N-1, le montant de l'article 66112 sera négatif.
(6) Si la régie applique le régime des provisions semi-budgétaires, ainsi que pour la dotation aux dépréciations des stocks de fournitures et de marchandises, des créances et des valeurs mobilières de placement, aux dépréciations des comptes de tiers et aux dépréciations des comptes financiers.
(7) Ce chapitre n'existe pas en M49.
(8) Cf. définitions du chapitre des opérations d'ordre, DE 042 = RI 040.
(9) Le compte 6815 peut figurer dans le détail du chapitre 042 si la régie applique le régime des provisions budgétaires.
(10) Chapitre destiné à retracer les opérations particulières telles que les opérations de stocks ou liées à la tenue d'un inventaire permanent simplifié.

III - VOTE DU COMPTE ADMINISTRATIF	III
SECTION D'EXPLOITATION - DETAIL DES RECETTES	A2

Chap/ art. (1)	Libellé (1)	Crédits ouverts (BP+DM+ RAR N-1)	Crédits employés (ou restant à employer)			Crédits annulés
			Titres émis	Produits rattachés	Restes à réaliser au 31/12	
013	Atténuation de charges (2)	1 000,00	0,00	0,00	0,00	1 000,00
6419	Remboursements sur remuneration du personnel	1 000,00	0,00	0,00	0,00	1 000,00
70	Ventes de produits fabriqués, prestations ...	0,00	0,00	0,00	0,00	0,00
		0,00	0,00	0,00	0,00	0,00
73	Produits issus de la fiscalité (3)	0,00	0,00	0,00	0,00	0,00
		0,00	0,00	0,00	0,00	0,00
74	Subventions d'exploitation	0,00	0,00	0,00	0,00	0,00
		0,00	0,00	0,00	0,00	0,00
75	Autres produits de gestion courante	57 390,00	56 540,53	0,00	0,00	850,47
752	Revenus des immeubles non affectés à des activités	50 000,00	50 001,00	0,00	0,00	0,00
758	Produits divers de gestion courante	7 390,00	6 539,53	0,00	0,00	850,47
TOTAL = RECETTES DE GESTION DES SERVICES (a) = (70+73+74+75+013)		58 390,00	56 540,53	0,00	0,00	1 850,47
76	Produits financiers (b)	0,00	0,00	0,00	0,00	0,00
		0,00	0,00	0,00	0,00	0,00
77	Produits exceptionnels (c)	3 955 962,75	3 624 143,43	0,00	0,00	331 819,32
774	Subventions exceptionnelles	3 953 962,75	3 624 143,43	0,00	0,00	329 819,32
778	Autres produits exceptionnels	2 000,00	0,00	0,00	0,00	2 000,00
78	Reprises sur provisions et sur dépréciations (d) (4)	0,00	0,00			0,00
		0,00	0,00			0,00
TOTAL RECETTES REELLES = a+b+c+d		4 014 352,75	3 680 683,96	0,00	0,00	333 669,79
042	Op. d'ordre de transfert entre sections (6)	0,00	0,00			0,00
		0,00	0,00			0,00
043	Opérat° ordre intérieur de la section (5)	0,00	0,00			0,00
		0,00	0,00			0,00
TOTAL DES RECETTES D'ORDRE		0,00	0,00			0,00
TOTAL DES RECETTES D'EXPLOITATION DE L'EXERCICE (= Total des opérations réelles et d'ordre)		4 014 352,75	3 680 683,96	0,00	0,00	333 669,79

Pour information R002 Excédent d'exploitation reporté de N-1	40 797,04
---	-----------

Détail du calcul des ICNE au compte 7622

Montant des ICNE de l'exercice	0,00
Montant des ICNE de l'exercice N-1	0,00
= Différence ICNE N - ICNE N-1	0,00

(1) Détailler les chapitres budgétaires par article conformément au plan de comptes utilisé par la régie.

(2) L'article 699 n'existe pas en M49.

(3) Ce chapitre existe uniquement en M41, M43 et M44.

(4) Si la régie applique le régime des provisions semi-budgétaires, ainsi que pour la dotation aux dépréciations des stocks de fournitures et de marchandises, des créances et des valeurs mobilières de placement, aux dépréciations des comptes de tiers et aux dépréciations des comptes financiers.

(5) Cf. Définitions du chapitre des opérations d'ordre. RE 042 = D1 040, RE 043=DE 043.

(6) Le compte 7815 peut figurer dans le détail du chapitre 042 si la régie a opté pour les provisions budgétaires.

III - VOTE DU COMPTE ADMINISTRATIF	III
SECTION D'INVESTISSEMENT - DETAIL DES DEPENSES	B1

Chap/ art. (1)	Libellé (1)	Crédits ouverts (BP+DM+ RAR N-1)	Mandats émis	Restes à réaliser au 31/12	Crédits annulés (2)
20	Immobilisations incorporelles (hors opérations)	0,00	0,00	0,00	0,00
		0,00	0,00	0,00	0,00
21	Immobilisations corporelles (hors opérations)	480 000,00	470 000,00	0,00	10 000,00
2111	Terrains nus	480 000,00	470 000,00	0,00	10 000,00
22	Immobilisations reçues en affectation (hors opér)	0,00	0,00	0,00	0,00
		0,00	0,00	0,00	0,00
23	Immobilisations en cours (hors opérations)	39 760 000,00	39 757 699,00	0,00	2 301,00
235	Part investissement ppp	39 760 000,00	39 757 699,00	0,00	2 301,00
	Opérations d'équipement n° (3)				
		0,00	0,00	0,00	0,00
	Total des dépenses d'équipement	40 240 000,00	40 227 699,00	0,00	12 301,00
10	Dotations, fonds divers et réserves	0,00	0,00	0,00	0,00
		0,00	0,00	0,00	0,00
13	Subventions d'investissement	0,00	0,00	0,00	0,00
		0,00	0,00	0,00	0,00
16	Emprunts et dettes assimilées	615 220,36	615 220,36	0,00	0,00
1641	Emprunts en euros	615 220,36	615 220,36	0,00	0,00
18	Compte de liaison : affectation (B,A régie)	0,00	0,00	0,00	0,00
		0,00	0,00	0,00	0,00
26	Participations et créances rattachées à des part.	0,00	0,00	0,00	0,00
		0,00	0,00	0,00	0,00
27	Autres immobilisations financières	0,00	0,00	0,00	0,00
		0,00	0,00	0,00	0,00
020	Dépenses imprévues	0,00			
	Total des dépenses financières	615 220,36	615 220,36	0,00	0,00
45...1	Opérations pour compte de tiers n° (4)				
		0,00	0,00	0,00	0,00
	Total des dépenses d'opérations pour compte de tiers	0,00	0,00	0,00	0,00
	TOTAL DEPENSES REELLES	40 855 220,36	40 842 919,36	0,00	12 301,00
040	Opérations d'ordre de transfert entre sections (5)	0,00	0,00		0,00
	Reprises sur autofinancement antérieur (6)	0,00	0,00		0,00
		0,00	0,00		0,00
	Charges transférées	0,00	0,00		0,00
		0,00	0,00		0,00
041	Opérations patrimoniales (7)	0,00	0,00		0,00
		0,00	0,00		0,00
	TOTAL DEPENSES D'ORDRE	0,00	0,00		0,00
TOTAL DES DEPENSES D'INVESTISSEMENT DE L'EXERCICE (= Total des dépenses réelles et d'ordre)		40 855 220,36	40 842 919,36	0,00	12 301,00
Pour information D001 Solde d'exécution négatif reporté de N-1		0,00			

(1) Détailler les chapitres budgétaires par article conformément au plan de comptes utilisé par la régie.

(2) Les crédits annulés correspondent aux crédits ouverts auxquels il convient de soustraire les mandats émis et les restes à réaliser au 31/12.

(3) Voir état III B3 pour le détail des opérations d'équipement.

(4) Voir annexe IV A7 pour le détail des opérations pour compte de tiers.

(5) Cf. définitions du chapitre des opérations d'ordre. DI 040 = RE 042.

(6) Les comptes 15..2 peuvent figurer dans le détail des reprises sur autofinancement antérieur si la régie applique le régime des provisions budgétaires.

(7) Cf. définitions du chapitre des opérations d'ordre. DI 041 = RI 041.

III - VOTE DU COMPTE ADMINISTRATIF	III
SECTION D'INVESTISSEMENT - DETAIL DES RECETTES	B2

Chap/ art. (1)	Libellé (1)	Crédits ouverts (BP+DM+ RAR N-1)	Titres émis	Restes à réaliser au 31/12	Crédits annulés (2)
13	Subventions d'investissement	31 838 057,74	23 470 581,87	8 355 000,00	3 528 886,87
1311	Etat et établissements nationaux	11 838 057,74	0,00	8 355 000,00	3 483 057,74
1312	Regions	2 000 000,00	1 954 170,87	0,00	45 829,13
1313	Departements	10 000 000,00	13 516 411,00	0,00	0,00
1315	Groupements de collectivites	8 000 000,00	8 000 000,00	0,00	0,00
16	Emprunts et dettes assimilées (hors 165)	0,00	0,00	0,00	0,00
		0,00	0,00	0,00	0,00
20	Immobilisations incorporelles	0,00	0,00	0,00	0,00
		0,00	0,00	0,00	0,00
21	Immobilisations corporelles	0,00	0,00	0,00	0,00
		0,00	0,00	0,00	0,00
22	Immobilisations reçues en affectation	0,00	0,00	0,00	0,00
		0,00	0,00	0,00	0,00
23	Immobilisations en cours	0,00	0,00	0,00	0,00
		0,00	0,00	0,00	0,00
Total des recettes d'équipement		31 838 057,74	23 470 581,87	8 355 000,00	3 528 886,87
10	Dotations, fonds divers et réserves	0,00	0,00	0,00	0,00
		0,00	0,00	0,00	0,00
165	Dépôts et cautionnements reçus	0,00	0,00	0,00	0,00
18	Compte de liaison : affectation (BA, régie)	0,00	0,00	0,00	0,00
		0,00	0,00	0,00	0,00
26	Participations et créances rattachées à des particip.	0,00	0,00	0,00	0,00
		0,00	0,00	0,00	0,00
27	Autres immobilisations financières	0,00	0,00	0,00	0,00
		0,00	0,00	0,00	0,00
Total des recettes financières		0,00	0,00	0,00	0,00
45...2	Opérations pour compte de tiers n° (3)				
		0,00	0,00	0,00	0,00
Total des recettes d'opérations pour compte de tiers		0,00	0,00	0,00	0,00
TOTAL DES RECETTES REELLES		31 838 057,74	23 470 581,87	8 355 000,00	3 528 886,87
021	Virement de la section d'exploitation	615 220,36			
040	Opérations d'ordre de transfert entre sections (4) (5)	0,00	0,00		0,00
		0,00	0,00		0,00
TOTAL DES PRELEVEMENTS PROVENANT DE LA SECTION D'EXPLOITATION		615 220,36	0,00		0,00
041	Opérations patrimoniales (6)	0,00	0,00		0,00
		0,00	0,00		0,00
TOTAL DES RECETTES D'ORDRE		615 220,36	0,00		0,00
TOTAL DES RECETTES D'INVESTISSEMENT DE L'EXERCICE (= Total des recettes réelles et d'ordre)		32 453 278,10	23 470 581,87	8 355 000,00	3 528 886,87
Pour information R001 Solde d'exécution positif reporté de N-1		8 401 942,26			

(1) Détailler les chapitres budgétaires par article conformément au plan de comptes utilisé par la régie.

(2) Les crédits annulés correspondent aux crédits ouverts auxquels il convient de soustraire les mandats émis et les restes à réaliser au 31/12.

(3) Voir annexe IV A7 pour le détail des opérations pour compte de tiers.

(4) Cf. définitions du chapitre des opérations d'ordre. DI 040 = RE 042.

(5) Les comptes 15...2 peuvent figurer dans le détail du chapitre 040 si la régie applique le régime des provisions budgétaires.

(6) Cf. définitions du chapitre des opérations d'ordre. DI 041 = RI 041.

IV - ANNEXES	IV
ELEMENTS DU BILAN	A4.1
EQUILIBRE DES OPERATIONS FINANCIERES - DEPENSES	

DETAIL DES DEPENSES

Art. (1)	Libellé (1)	Crédits ouverts (BP+DM+ RAR N-1)	Réalisations	Restes à réaliser au 31/12	Crédits annulés
DEPENSES TOTALES (I) = A+B+C+D		615 220,36	I 615 220,36	0,00	0,00
HORS CHARGES TRANSFEREES II = A+B+C		615 220,36	II 615 220,36	0,00	0,00
16	Emprunts et dettes assimilées hors 16449 et 166 (A)	615 220,36	615 220,36	0,00	0,00
1641	Emprunts en euros	615 220,36	615 220,36		
Autres dépenses financières (sous-total) (B)		0,00	0,00	0,00	0,00
10	Reversement de dotations et fonds divers	0,00	0,00	0,00	0,00
020	Dépenses imprévues	0,00			
<i>Transferts entre sections = C+D</i>		<i>0,00</i>	<i>0,00</i>		<i>0,00</i>
	<i>Reprises sur autofinancement antérieur : (C)</i>	<i>0,00</i>	<i>0,00</i>		<i>0,00</i>
	<i>Charges transférées (D) = E+F+G</i>	<i>0,00</i>	<i>0,00</i>		<i>0,00</i>
	<i>Travaux en régie (E)</i>	<i>0,00</i>	<i>0,00</i>		<i>0,00</i>
	<i>Charges à répartir sur plusieurs exercices (F)</i>	<i>0,00</i>	<i>0,00</i>		<i>0,00</i>
	<i>Stocks et en-cours (G)</i>	<i>0,00</i>	<i>0,00</i>		<i>0,00</i>

(1) Détailler les chapitres budgétaires par article conformément au plan de comptes appliqué par l'établissement.

Détail des comptes 16449 et 166 en dépenses

Art. (1)	Libellé (1)	Crédits votés (BP + DM + RAR N-1)	Réalisations	Restes à réaliser au 31/12	Crédits annulés
16449	Opérations afférentes à l'option de tirage sur ligne de trésorerie	0,00	0,00	0,00	0,00
166	Refinancement de dette	0,00	0,00	0,00	0,00
	Total	0,00	0,00	0,00	0,00

IV - ANNEXES	IV
ELEMENTS DU BILAN	
EQUILIBRE DES OPERATIONS FINANCIERES - RECETTES	A4.2

DETAIL DES RECETTES

Art. (1)	Libellé (1)	Crédits ouverts (BP+DM+ RAR N-1)	Titres émis	Restes à réaliser au 31/12	Crédits annulés
RECETTES (RESSOURCES PROPRES) = a+b+c+d		615 220,36	III		
	Ressources propres externes (a) (2)	0,00	0,00	0,00	0,00
	Autres recettes financières (b)	0,00	0,00	0,00	0,00
	Transferts entre sections (c)	0,00	0,00		0,00
021	Virement de la section d'exploitation (d)	615 220,36			

	Montant
Dépenses financières (I)	615 220,36
Recettes financières (III)	0,00
Solde (recettes - dépenses) (IV=III-I)	-615 220,36 (3)
Solde net hors créances sur autres collectivités publiques (c/2763) et charges transférées (D) (4) (5) (IV+c/2763+D)	-615 220,36 (3)
Résultat hors charges transférées (III-II)	-615 220,36

(1) Détailler les chapitres budgétaires par article conformément au plan de comptes appliqué par l'établissement.

(2) Hors comptes 10229, 10259 et hors 1064 et 1068.

(3) Indiquer le signe algébrique.

(4) Ces créances et charges peuvent être financées par emprunt.

(5) Il s'agit des dépenses réelles au compte 2763.

Autres ressources financières ne faisant pas partie des ressources propres (c/16449 et c/166)

Art. (1)	Libellé (1)	Crédits votés (BP + DM + RAR N-1)	Réalisations	Restes à réaliser au 31/12	Crédits annulés
16449	Opérations afférentes à l'option de tirage sur ligne de trésorerie	0,00	0,00	0,00	0,00
166	Refinancement de dette	0,00	0,00	0,00	0,00
	Total	0,00	0,00	0,00	0,00

STADE VELODROME

IV - ANNEXES	IV
ELEMENTS DU BILAN	
VARIATION DES PATRIMOINES (article R. 2313-3 du CGCT) - ENTREES	A8.1

A8.1 - ETAT DES ENTREES D'IMMOBILISATIONS

Modalité d'acquisition / n° d'inventaire	Désignation du bien	Valeur d'acquisition (coût historique)	Cumul des amortissements	Durée de l'amortissement
Acquisitions à titre onéreux		470 000,00		
725933	TERRAIN DE COMPLEXE - PARCELLE DE TERRAIN SAINT GINIEZ 13008	455 517,00		-
725960	EMPRISE DE VOLUME - BD MICHELET 13008	14 483,00		-
	Total article 2111	470 000,00		
	TOTAL GENERAL	470 000,00		

STADE VÉLODROME

IV – ANNEXES	IV
AUTRES ELEMENTS D'INFORMATIONS	
ETAT DU PERSONNEL AU 31/12/2012	C1.1

C1.1 - ETAT DU PERSONNEL TITULAIRE AU 31/12/2012

Grades ou Emplois	Catégories	Effectifs Budgétaires	Effectifs Pourvus	Dont : temps non complet
SECTEUR ADMINISTRATIF				
Directeur Territorial	A	1	1	
Adjoint Administratif de 1ère Classe	C	2	2	
Adjoint Administratif de 2ème Classe	C	1	1	
Total (1)		4	4	0
SECTEUR TECHNIQUE				
Agent de Maîtrise Principal	C	3	3	
Adjoint Technique Principal de 2ème Classe	C	2	2	
Adjoint Technique de 2ème Classe	C	1	1	
Total (2)		6	6	0
SECTEUR SPORTIF				
Éducateur des Activités Physiques et Sportives Principal de 1ère Classe	B	1	1	
Total (3)		1	1	0
TOTAL GENERAL		11	11	0

STADE VÉLODROME

ETAT DES DEPENSES ENGAGEES NON MANDATEES AU 31/12/2012

SECTION DE FONCTIONNEMENT


CHAP/NATURE	ENGAGES	MANDATES	DEPENSES ENGAGEES NON MANDATEES
011	83 650,28	74 719,20	8 931,08
6068	16 628,33	14 704,50	1 923,83
6152	62 845,90	59 135,90	3 710,00
61558	4 176,05	878,80	3 297,25
012	19 218,31	17 718,31	1 500,00
648	19 218,31	17 718,31	1 500,00
TOTAL GENERAL			10 431,08

NB : Ne figurent en détail que les comptes nature pour lesquels existent des dépenses engagées non mandatées.

REPUBLIQUE FRANCAISE

211 300 553 VILLE DE MARSEILLE

POSTE COMPTABLE : Recette des Finances de Marseille Municipale



Service Extérieur des Pompes Funèbres

M 4

COMPTE ADMINISTRATIF

EXERCICE 2012

SERVICE EXTÉRIEUR DES POMPES FUNÈBRES

PAGES	SOMMAIRE	Jointes	Sans objet
	I. Informations générales		
238	Modalités de vote du Budget		
	II. Présentation générale du compte administratif		
239	A1 - Vue d'ensemble - Exécution du budget et détail des restes à réaliser		
240	A2 - Vue d'ensemble - Section d'exploitation - Chapitres		
241	A3 - Vue d'ensemble - Section d'investissement - Chapitres		
242	B1 - Balance générale du compte administratif - Dépenses		
243	B2 - Balance générale du compte administratif - Recettes		
	III. Vote du compte administratif		
244 à 245	A1 - Section d'exploitation - Détail des dépenses		
246	A2 - Section d'exploitation - Détail des recettes		
247 à 248	B1 - Section d'investissement - Détail des dépenses		
249 à 250	B2 - Section d'investissement - Détail des recettes B3 - Opérations d'équipement - Détail des chapitres et articles		
	IV. Annexes		
	A - Eléments du bilan		
	A1.1 - Etat de la dette - Autres dettes		X
Annexe 1	A1.2 - Etat de la dette - Répartition des emprunts par structure de taux	X	
Annexe 1	A1.3 - Etat de la dette - Répartition par nature de dette	X	
	A1.4 - Etat de la dette - Remboursement anticipé d'un emprunt avec refinancement		X
	A1.5 - Etat de la dette - Détail des opérations de couverture		X
	A1.6 - Etat de la dette - Détail des crédits de trésorerie		X
Annexe 1	A1.7 - Etat de la dette - Typologie de la répartition de l'encours	X	
	A1.8 - Etat de la dette - Emprunts renégociés au cours de l'année 2012		X
251	A2 - Méthodes utilisées pour les amortissements	X	
	A3.1 - Etat des provisions et des dépréciations		X
	A3.2 - Etalement des provisions		X
252	A4.1 - Equilibre des opérations financières - Dépenses	X	
253	A4.2 - Equilibre des opérations financières - Recettes	X	
	A5.1.1 - Etat de ventilation des dépenses et recettes des services d'eau et d'assainissement - Exploitation		X
	A5.1.2 - Etat de ventilation des dépenses et recettes des services d'eau et d'assainissement - Invest.		X
	A5.2.1 - Etat de ventilation des dép. et rec. des services d'assainissement collectif et non collectif - Exploit.		X
	A5.2.2 - Etat de ventilation des dép. et rec. des services d'assainissement collectif et non collectif - Invest.		X
	A6 - Etat des charges transférées		X
	A7 - Détail des opérations pour le compte de tiers		X
254	A8.1 - Variation des patrimoines (art.R.2313-3 du CGCT) - Entrées	X	
	A8.2 - Variation des patrimoines (art.R.2313-3 du CGCT) - Sorties		X
	A8.3 - Opérations liées aux cessions		X
	A9.1 - Variation des patrimoines (art.L.300-5 du code de l'urbanisme) - Entrées		X
	A9.2 - Variation des patrimoines (art.L.300-5 du code de l'urbanisme) - Sorties		X
	A10 - Etat des travaux en régie		X
	B - Engagements hors bilan		
	B1.1 - Etat des emprunts garantis par la régie		X
	B1.2 - Calcul du ratio d'endettement		X
	B1.3 - Subventions versées dans le cadre du vote du budget		X
	B1.4 - Etat des contrats de crédit-bail		X
	B1.5 - Etat des contrats de partenariat public-privé		X
	B1.6 - Etat des autres engagements donnés		X
	B1.7 - Etat des engagements reçus		X
Annexe 2	B2.1 - Etat des autorisations de programme et des crédits de paiement afférents	X	
	B2.2 - Etat des autorisations d'engagement et des crédits de paiement afférents		X
	C - Autres éléments d'informations		
255	C1.1 - Etat du personnel titulaire au 31/12/2012	X	
	C1.2 - Etat du personnel non titulaire au 31/12/2012		X
	C1.3 - Etat du personnel de la collectivité ou de l'établissement de rattachement employé par la régie		X
	C2 - Liste des organismes dans lesquels a été pris un engagement financier		X
	C3 - Liste des services individualisés dans un budget annexe		X
	C4 - Présentation agrégée du budget principal et des budgets annexes		X
256	Amortissements des équipements	X	
257	T.V.A.	X	
258	Etat des dépenses engagées non mandatées	X	

SERVICE EXTERIEUR DES POMPES FUNEBRES

I - INFORMATIONS GENERALES	I
MODALITES DE VOTE DU BUDGET	

- I - L'assemblée délibérante a voté le présent budget par nature :
- au niveau du chapitre pour la section d'exploitation ;
 - au niveau du chapitre pour la section d'investissement.
 - sans les chapitres "opérations d'équipement" de l'état III B 3.

La liste des articles spécialisés sur lesquels l'ordonnateur ne peut procéder à des virements d'article à article est la suivante :

II - En l'absence de mention au paragraphe I ci-dessus, le budget est réputé voté par chapitre, et, en section d'investissement, sans chapitre de dépense "opération d'équipement".

III - En vertu de la délibération n° 08/0044/EFAG du 01 février 2008, les provisions sont budgétaires.

II - PRESENTATION GENERALE DU COMPTE ADMINISTRATIF	II
VUE D'ENSEMBLE	A1

EXECUTION DU BUDGET

		DEPENSES	RECETTES	SOLDE D'EXECUTION (1)
REALISATIONS DE L'EXERCICE (mandats et titres)	Section d'exploitation	A 5 881 162,28	G 5 541 212,82	G-A -339 949,46
	Section d'investissement	B 667 193,41	H 425 201,27	H-B -241 992,14

REPORTS DE L'EXERCICE N-1	Report en section d'exploitation (002)	C 0,00	I 727 260,41	
	Report en section d'investissement (001)	D 0,00	J 254 377,26	

		DEPENSES	RECETTES	SOLDE D'EXECUTION (1)
TOTAL (réalisations + reports)		P=A+B +C+D 6 548 355,69	Q= G+ H+I +J 6 948 051,76	Q-P 399 696,07

RESTES A REALISER A REPORTER EN N + 1 (2)	Section d'exploitation	E 241 777,24	K 0,00	
	Section d'investissement	F 0,00	L 0,00	
	TOTAL des restes à réaliser à reporter en N+1	=E+F 241 777,24	=K+L 0,00	

		DEPENSES	RECETTES	SOLDE D'EXECUTION (1)
RESULTAT CUMULE	Section d'exploitation	A+C+E 6 122 939,52	G+I+ K 6 268 473,23	145 533,71
	Section d'investissement	B+D+F 667 193,41	H+J+ L 679 578,53	12 385,12
	TOTAL CUMULE	A+B+C +D+E+ F 6 790 132,93	G+H +I+J+ K+L 6 948 051,76	157 918,83

DETAIL DES RESTES A REALISER

Chap. / art	Libellé	Dépenses engagées non mandatées	Titres restant à émettre
TOTAL DE LA SECTION D'EXPLOITATION		E 241 777,24	K 0,00
011	Charges a caractere general	241 777,24	0,00
TOTAL DE LA SECTION D'INVESTISSEMENT		F 0,00	L 0,00

(1) Indiquer le signe - si les dépenses sont supérieures aux recettes et + si les recettes sont supérieures aux dépenses.

(2) Les restes à réaliser de la section d'exploitation correspondent en dépenses, aux dépenses engagées non mandatées et non rattachées telles qu'elles ressortent de la comptabilité des engagements et en recettes, aux recettes certaines et n'ayant pas donné lieu à l'émission d'un titre et non rattachées (R.2311-11 du CGCT).

Les restes à réaliser de la section d'investissement correspondent en dépenses, aux dépenses engagées non mandatées au 31/12 de l'exercice précédent telles qu'elles ressortent de la comptabilité des engagements et aux recettes certaines n'ayant pas donné lieu à l'émission d'un titre au 31/12 de l'exercice précédent (R.2311-11 du CGCT).

II - PRESENTATION GENERALE DU COMPTE ADMINISTRATIF	II
SECTION D'EXPLOITATION - CHAPITRES	A2

DEPENSES D'EXPLOITATION

Chap.	Libellé	Crédits ouverts (BP+DM +RAR N-1)	Crédits employés (ou restant à employer)			Crédits annulés (1)
			Mandats émis	Charges rattachées	Restes à réaliser au 31/12	
011	Charges à caractère général	2 027 097,72	1 400 792,29	0,00	241 777,24	512 526,63
012	Charges de personnel et frais assimilés	4 035 460,00	4 024 285,70	0,00	0,00	235 747,82
014	Atténuations de produits	0,00	0,00	0,00	0,00	0,00
65	Autres charges de gestion courante	13 000,00	12 719,18	0,00	0,00	280,82
	Total des dépenses de gestion courante	6 075 557,72	5 437 797,17	0,00	241 777,24	748 555,27
66	Charges financières	17 002,00	12 583,79	968,93	0,00	3 003,01
67	Charges exceptionnelles	20 000,00	4 611,12	0,00	0,00	15 388,88
68	Dotations aux provisions et dépréciations (2)	0,00	0,00			0,00
69	Impôts sur les bénéfices et assimilés (3)	0,00	0,00	0,00	0,00	0,00
022	Dépenses imprévues	0,00				
	Total des dépenses réelles d'exploitation	6 112 559,72	5 454 992,08	968,93	241 777,24	766 947,16
023	Virement à la section d'investissement (4)	0,00				
042	Opé. d'ordre de transferts entre sections (4)	425 389,96	425 201,27			188,69
043	Opé. d'ordre à l'intérieur de la section d'expl (uniquement en M44) (4)	0,00	0,00			0,00
	Total des dépenses d'ordre d'exploitation	425 389,96	425 201,27			188,69
	TOTAL	6 537 949,68	5 880 193,35	968,93	241 777,24	767 135,85
	Pour information (3) D002 Déficit d'exploitation reporté de N-1	0,00				

RECETTES D'EXPLOITATION

Chap.	Libellé	Crédits ouverts (BP+DM +RAR N-1)	Crédits employés (ou restant à employer)			Crédits annulés (1)
			Titres émis	Produits rattachés	Restes à réaliser au 31/12	
013	Atténuation de charges	1 000,00	0,00	0,00	0,00	1 000,00
70	Ventes de produits fabriqués, prestations...	5 682 000,00	5 425 742,37	0,00	0,00	515 707,37
73	Produits issus de la fiscalité (5)	0,00	0,00	0,00	0,00	0,00
74	Subventions d'exploitation	0,00	0,00	0,00	0,00	0,00
75	Autres produits de gestion courante	61 729,00	61 029,78	0,00	0,00	699,22
	Total des recettes de gestion courante	5 744 729,00	5 486 772,15	0,00	0,00	517 406,59
76	Produits financiers	0,00	0,00	0,00	0,00	0,00
77	Produits exceptionnels	10 960,27	41,00	0,00	0,00	10 919,27
78	Reprises sur provisions et dépréciations (2)	0,00	0,00			0,00
	Total des recettes réelles d'exploitation	5 755 689,27	5 486 813,15	0,00	0,00	528 325,86
042	Opé. d'ordre de transferts entre sections (4)	55 000,00	54 399,67			600,33
043	Opé. d'ordre à l'intérieur de la section d'expl (uniquement en M44) (4)	0,00	0,00			0,00
	Total des recettes d'ordre d'exploitation	55 000,00	54 399,67			600,33
	TOTAL	5 810 689,27	5 541 212,82	0,00	0,00	528 926,19
	Pour information (3) R002 Excédent d'exploitation reporté de N-1	727 260,41				

(1) Les crédits annulés correspondent aux crédits ouverts auxquels il convient de soustraire les crédits employés.

(2) Si la régie applique le régime des provisions semi-budgétaires, ainsi que pour la dotation aux dépréciations des stocks de fournitures et de marchandises, des créances et des valeurs mobilières de placement, aux dépréciations des comptes de tiers et aux dépréciations des comptes financiers.

(3) Ce chapitre n'existe pas en M49.

(4) DE 023 = RI 021; DI 040 = RE 042; RI 040 = DE 042; DI 041 = RI 041; DE 043 = RE 043.

(5) Ce chapitre existe uniquement en M41, M43 et M44.

II - PRESENTATION GENERALE DU COMPTE ADMINISTRATIF	II
SECTION D'INVESTISSEMENT - CHAPITRES	A3

DEPENSES D'INVESTISSEMENT

Chap.	Libellé	Crédits ouverts BP+DM +RAR N-1)	Mandats émis	Restes à réaliser au 31/12	Crédits annulés (1)
20	Immobilisations incorporelles	0,00	0,00	0,00	0,00
21	Immobilisations corporelles	440 157,00	31 406,50	0,00	408 750,50
22	Immobilisations reçues en affectation	0,00	0,00	0,00	0,00
23	Immobilisations en cours	779 798,20	492 575,22	0,00	287 222,98
	Total des opérations d'équipement	0,00	0,00	0,00	0,00
	Total des dépenses d'équipement	1 219 955,20	523 981,72	0,00	695 973,48
10	Dotations, fonds divers et réserves	0,00	0,00	0,00	0,00
13	Subventions d'investissement	0,00	0,00	0,00	0,00
16	Emprunts et dettes assimilées	88 812,02	88 812,02	0,00	0,00
18	Compte de liaison : affectation (BA, régie) (3)	0,00	0,00	0,00	0,00
26	Particip. créances rattachées à des particip.	0,00	0,00	0,00	0,00
27	Autres immobilisations financières	0,00	0,00	0,00	0,00
020	Dépenses imprévues	0,00			
	Total des dépenses financières	88 812,02	88 812,02	0,00	0,00
45...1	Total des opér. pour compte de tiers (4)	0,00	0,00	0,00	0,00
	Total des dépenses réelles d'investissement	1 308 767,22	612 793,74	0,00	695 973,48
040	Opé. d'ordre de transferts entre sections (2)	55 000,00	54 399,67		600,33
041	Opérations patrimoniales (2)	0,00	0,00		0,00
	Total des dépenses d'ordre d'investissement	55 000,00	54 399,67		600,33
	TOTAL	1 363 767,22	667 193,41	0,00	696 573,81
	Pour information				
	D001 Solde d'exécution négatif reporté de N-1	0,00			

RECETTES D'INVESTISSEMENT

Chap.	Libellé	Crédits ouverts BP+DM +RAR N-1)	Titres émis	Restes à réaliser au 31/12	Crédits annulés
13	Subventions d'investissement	0,00	0,00	0,00	0,00
16	Emprunts et dettes assimilées (hors 165)	684 000,00	0,00	0,00	684 000,00
20	Immobilisations incorporelles	0,00	0,00	0,00	0,00
21	Immobilisations corporelles	0,00	0,00	0,00	0,00
22	Immobilisations reçues en affectation	0,00	0,00	0,00	0,00
23	Immobilisations en cours	0,00	0,00	0,00	0,00
	Total des recettes d'équipement	684 000,00	0,00	0,00	684 000,00
10	Dotations, fonds divers et réserves	0,00	0,00	0,00	0,00
106	Réserves (5)	0,00	0,00	0,00	0,00
165	Dépôts et cautionnements reçus	0,00	0,00	0,00	0,00
18	Compte de liaison : affectation (BA, régie) (3)	0,00	0,00	0,00	0,00
26	Particip. créances rattachées à des particip.	0,00	0,00	0,00	0,00
27	Autres immobilisations financières	0,00	0,00	0,00	0,00
	Total des recettes financières	0,00	0,00	0,00	0,00
45...2	Total des opér. pour compte de tiers (4)	0,00	0,00	0,00	0,00
	Total des recettes réelles d'investissement	684 000,00	0,00	0,00	684 000,00
021	Virement de la section de fonctionnement (2)	0,00			
040	Opé. d'ordre de transferts entre sections (2)	425 389,96	425 201,27		188,69
041	Opérations patrimoniales (2)	0,00	0,00		0,00
	Total des recettes d'ordre d'investissement	425 389,96	425 201,27		188,69
	TOTAL	1 109 389,96	425 201,27	0,00	684 188,69
	Pour information				
	R001 Solde d'exécution positif reporté de N-1	254 377,26			

(1) Les crédits annulés correspondent aux crédits ouverts auxquels il convient de soustraire les crédits employés.

(2) DE 023 = RI 021 ; DI 040 = RE 042 ; RI 040 = DE 042 ; DI 041 = RI 041 ; DE 043 = RE 043.

(3) A servir uniquement, en dépense, lorsque la régie effectue une dotation initiale en espèces au profit d'un service public non personnalisé qu'elle crée et, en recettes, lorsque le service non personnalisé reçoit une dotation en espèces de la part de sa collectivité de rattachement.

(4) Seul le total des opérations réelles pour compte de tiers figure sur cet état (voir le détail Annexe IV A7).

(5) Le compte 106 n'est pas un chapitre mais un article du chapitre 10.

II - PRESENTATION GENERALE DU COMPTE ADMINISTRATIF	II
BALANCE GENERALE DU COMPTE ADMINISTRATIF	B1

1 - Mandats émis (y compris sur les restes à réaliser N-1)

	EXPLOITATION	Opérations réelles (1)	Opérations d'ordre (2)	TOTAL
011	Charges à caractère général	1 400 792,29		1 400 792,29
012	Charges de personnel et frais assimilés	4 024 285,70		4 024 285,70
014	Atténuation de produits	0,00		0,00
60	<i>Achats et variation des stocks (3)</i>		0,00	0,00
65	Autres charges de gestion courante	12 719,18		12 719,18
66	Charges financières	13 552,72	0,00	13 552,72
67	Charges exceptionnelles	4 611,12	0,00	4 611,12
68	Dotations aux amort., aux dépréciations et aux prov.	0,00	131 389,96	131 389,96
69	Impôts sur les bénéficiaires assimilés (4)	0,00		0,00
71	<i>Production stockée (ou déstockage) (3)</i>		293 811,31	293 811,31
Dépenses d'exploitation - Total		5 455 961,01	425 201,27	5 881 162,28

D 002 DEFICIT D'EXPLOITATION REPORTE DE N-1	0,00
--	-------------

TOTAL DES DEPENSES D'EXPLOITATION CUMULEES	5 881 162,28
---	---------------------

	INVESTISSEMENT	Opérations réelles (1)	Opérations d'ordre (2)	TOTAL
10	Dotations, fonds divers et réserves	0,00	0,00	0,00
13	Subventions d'investissement	0,00	0,00	0,00
14	<i>Provisions réglementées, amortissements dérogatoires</i>		0,00	0,00
15	<i>Provisions pour risques et charges (5)</i>		0,00	0,00
16	Emprunts et dettes assimilées (sauf 1688 non budg)	88 812,02	0,00	88 812,02
18	Compte de liaison : affectation (BA, régie)	0,00	0,00	0,00
	Total des opérations d'équipement	0,00		0,00
20	Immobilisations incorporelles (6)	0,00	0,00	0,00
21	Immobilisations corporelles (6)	31 406,50	0,00	31 406,50
22	Immobilisations reçues en affectation (6)	0,00	0,00	0,00
23	Immobilisations en cours (6)	492 575,22	0,00	492 575,22
26	Partic. et créances rattachées à des partic.	0,00	0,00	0,00
27	Autres immobilisations financières	0,00	0,00	0,00
28	<i>Amortissements des immobilisations (reprises)</i>		0,00	0,00
29	<i>Dépréciations des immobilisations</i>		0,00	0,00
39	<i>Dépréciations des stocks et en-cours</i>		0,00	0,00
45...1	Total des opérations pour compte de tiers (7)	0,00	0,00	0,00
481	<i>Charges à répartir sur plusieurs exercices</i>		0,00	0,00
3..	Stocks		54 399,67	54 399,67
Dépenses d'investissement - Total		612 793,74	54 399,67	667 193,41

D 001 SOLDE D'EXECUTION NEGATIF REPORTE DE N-1	0,00
---	-------------

TOTAL DES DEPENSES D'INVESTISSEMENT CUMULEES	667 193,41
---	-------------------

- (1) Y compris les opérations relatives au rattachement des charges et des produits et les opérations d'ordre semi-budgétaires.
 (2) Voir liste des opérations d'ordre.
 (3) Permet de retracer les variations de stocks (sauf stocks de marchandises et de fournisseurs).
 (4) Ce chapitre n'existe pas en M49.
 (5) Si la régie applique le régime des provisions budgétaires.
 (6) Hors chapitres "opérations d'équipement"
 (7) Seul le total des opérations pour compte de tiers figure sur cet état (voir le détail Annexe IV A7).

II - PRESENTATION GENERALE DU COMPTE ADMINISTRATIF	II
BALANCE GENERALE DU COMPTE ADMINISTRATIF	B2

2 - Titres émis (y compris sur les restes à réaliser N-1)

	EXPLOITATION	Opérations réelles (1)	Opérations d'ordre (2)	TOTAL
013	Atténuation de charges	0,00		0,00
60	Achats et variation des stocks (3)		0,00	0,00
70	Ventes de produits fabriqués, prestations ...	5 425 742,37		5 425 742,37
71	Production stockée (ou déstockage) (3)		54 399,67	54 399,67
72	Production immobilisée		0,00	0,00
73	Produits issus de la fiscalité (7)	0,00		0,00
74	Subventions d'exploitation	0,00		0,00
75	Autres produits de gestion courante	61 029,78		61 029,78
76	Produits financiers	0,00	0,00	0,00
77	Produits exceptionnels	41,00	0,00	41,00
78	Reprises sur amortissements, dépréciat° et provisions	0,00	0,00	0,00
79	Transferts de charges		0,00	0,00
Recettes d'exploitation- Total		5 486 813,15	54 399,67	5 541 212,82

R 002 EXCEDENT D'EXPLOITATION REPORTE DE N-1	727 260,41
=	
TOTAL DES RECETTES D'EXPLOITATION CUMULEES	6 268 473,23

	INVESTISSEMENT	Opérations réelles (1)	Opérations d'ordre (2)	TOTAL
10	Dotations, fonds divers et réserves (sauf 106)	0,00	0,00	0,00
13	Subventions d'investissement	0,00	0,00	0,00
14	Prov. Réglementées, amort. dérogatoires		0,00	0,00
15	Provisions pour risques et charges (4)		0,00	0,00
16	Emprunts et dettes assimilées (sauf 1688 non budg.)	0,00	0,00	0,00
18	Compte de liaison : affectation BA, régies	0,00	0,00	0,00
20	Immobilisations incorporelles (5)	0,00	0,00	0,00
21	Immobilisations corporelles (5)	0,00	0,00	0,00
22	Immobilisations reçues en affectation (5)	0,00	0,00	0,00
23	Immobilisations en cours (5)	0,00	0,00	0,00
26	Partic. et créances rattachées à des partic.	0,00	0,00	0,00
27	Autres immobilisations financières	0,00	0,00	0,00
28	Amortissements des immobilisations		131 389,96	131 389,96
29	Dépréciation des immobilisations (4)		0,00	0,00
39	Dépréciation des stocks et en-cours (4)		0,00	0,00
45...2	Total des opérations pour compte de tiers (6)	0,00	0,00	0,00
481	Charges à répartir sur plusieurs exercices		0,00	0,00
3..	Stocks		293 811,31	293 811,31
Recettes d'investissement - Total		0,00	425 201,27	425 201,27

R 001 SOLDE D'EXECUTION POSITIF REPORTE DE N-1	254 377,26
+	
AFFECTATION AUX COMPTES 106	0,00
=	
TOTAL DES RECETTES D'INVESTISSEMENT CUMULEES	679 578,53

- (1) Y compris les opérations relatives au rattachement des charges et des produits et les opérations d'ordre semi-budgétaires.
(2) Voir liste des opérations d'ordre.
(3) Permet de retracer les variations de stocks (sauf stocks de marchandises et de fournitures).
(4) Si la régie applique le régime des provisions budgétaires.
(5) Hors chapitres "opérations d'équipement".
(6) Seul le total des opérations pour compte de tiers figure sur cet état (voir le détail Annexe IV A7).
(7) Ce chapitre existe uniquement en M41, en M43 et en M44.

III - VOTE DU COMPTE ADMINISTRATIF	III
SECTION D'EXPLOITATION - DETAIL DES DEPENSES	A1

Chap/ art. (1)	Libellé (1)	Crédits ouverts (BP+DM+ RAR N-1)	Crédits employés (ou restant à employer)			Crédits annulés
			Mandats émis	Charges rattachées	Restes à réaliser au 31/12	
011	Charges à caractère général (2) (3)	2 027 097,72	1 400 792,29	0,00	241 777,24	512 526,63
605	Achats de materiel,equipements et travaux	304 310,00	300 000,00	0,00	0,00	4 300,00
6061	Fournitures non stockables (eau, energie)	82 496,95	40 458,62	0,00	2 472,54	34 610,30
6063	Achat de fournitures d'entretien et de petit equipement	69 288,16	45 759,83	0,00	9 408,06	19 240,17
6064	Fournitures administratives	1 000,00	0,00	0,00	0,00	1 000,00
6066	Carburants	60 000,00	25 144,57	0,00	0,00	34 855,43
6068	Autres matieres et fournitures	78 688,87	61 730,71	0,00	15 130,32	10 269,29
607	Achats de marchandises	623 151,69	518 753,91	0,00	98 768,30	60 446,09
6132	Locationsimmobilières	20 000,00	0,00	0,00	14 231,64	20 000,00
6135	Locations mobilières	25 010,00	14 281,92	0,00	3 100,00	10 728,08
614	Charges locatives et de copropriete	5 500,00	436,14	0,00	2 075,00	5 063,86
6152	Entretien et reparations sur biens immobiliers	44 156,21	230,26	0,00	31 715,40	40 769,74
61551	Entretien et reparations de materiel roulant	67 351,95	23 854,43	0,00	8 779,30	40 845,57
61558	Entretien et reparations d'autres biens mobiliers	6 000,00	1 774,33	0,00	1 986,18	4 225,67
6156	Maintenance	5 807,26	638,03	0,00	7,55	4 361,97
6161	Primes d'assurances multirisques	10,00	0,00	0,00	0,00	10,00
6168	Primes d'assurances (autres)	10,00	0,00	0,00	0,00	10,00
617	Etudes et recherches	10,00	0,00	0,00	0,00	10,00
618	Divers	810,00	240,00	0,00	0,00	0,00
6226	Honoraires	10,00	0,00	0,00	0,00	10,00
6227	Frais d'actes et de contentieux	5 010,00	0,00	0,00	0,00	5 010,00
6228	Remunerations d'intermediaires et honoraires divers	4 310,00	3 415,11	0,00	0,00	894,89
6231	Annonces et insertions	97 224,00	19 322,00	0,00	11 743,78	45 678,00
6236	Catalogues et imprimes	10,00	0,00	0,00	0,00	10,00
6237	Publications	10,00	0,00	0,00	0,00	10,00
6238	Autres,publicite,publications,relations publiques	10,00	0,00	0,00	0,00	10,00
6241	Transports sur achats	10,00	0,00	0,00	0,00	10,00
6248	Divers transports de biens et transports collectifs	14 000,00	13 842,12	0,00	0,00	157,88
6251	Voyages et déplacements	10,00	0,00	0,00	0,00	10,00
6256	Missions	25 000,00	22 857,33	0,00	2 142,67	2 142,67
6257	Receptions	7 000,00	0,00	0,00	0,00	7 000,00
6262	Frais de telecommunications	4 500,00	1 253,51	0,00	272,35	3 246,49
6281	Concours divers (cotisations...)	2 390,00	1 280,00	0,00	0,00	1 110,00
6283	Frais de nettoyage des locaux	93 263,21	56 652,47	0,00	7 883,60	35 347,53
6287	Remboursements de frais	72 000,00	69 221,61	0,00	0,00	2 778,39
6288	Autres	306 739,42	179 645,39	0,00	32 060,55	116 354,61
63512	Taxes foncières	2 000,00	0,00	0,00	0,00	2 000,00
012	Charges de personnel et frais assimilés	4 035 460,00	4 024 285,70	0,00	0,00	235 747,82
6336	Cotisations au centre national et aux centres de gestion d	20 049,00	18 727,65	0,00	0,00	1 321,35
6411	Salaires, appointements, commissions de base	2 417 903,00	2 243 991,63	0,00	0,00	173 911,37
6414	Indemnités et avantages divers	389 681,00	589 675,92	0,00	0,00	0,00
6451	Cotisations urssaf	490 642,00	430 126,90	0,00	0,00	60 515,10
6453	Cotisations aux caisses de retraite	542 974,00	566 825,76	0,00	0,00	0,00
6458	Cotisations aux autres organismes sociaux	18 742,00	19 502,98	0,00	0,00	0,00
648	Autres charges de personnel	155 469,00	155 434,86	0,00	0,00	0,00
014	Atténuation de produits (4)	0,00	0,00	0,00	0,00	0,00
		0,00	0,00	0,00	0,00	0,00
65	Autres charges de gestion courante	13 000,00	12 719,18	0,00	0,00	280,82
6541	Creances admises en non-valeur	13 000,00	12 719,18	0,00	0,00	280,82
TOTAL = DEPENSES DE GESTION DES SERVICES (a) = (011+012+014+65)		6 075 557,72	5 437 797,17	0,00	241 777,24	748 555,27
66	Charges financières (b) (5)	17 002,00	12 583,79	968,93	0,00	3 003,01
66111	Interets regles a l'echecance	13 999,00	13 998,99	0,00	0,00	0,01
66112	Interets rattachement des icne	3 003,00	-1 415,20	968,93	0,00	3 003,00
67	Charges exceptionnelles (c)	20 000,00	4 611,12	0,00	0,00	15 388,88
6711	Interets moratoires et penalites sur marches	2 000,00	0,00	0,00	0,00	2 000,00
6718	Autres charges exceptionnelles sur operations de gestion	10 500,00	185,00	0,00	0,00	10 315,00

III - VOTE DU COMPTE ADMINISTRATIF	III
SECTION D'EXPLOITATION - DETAIL DES DEPENSES	A1

Chap/ art. (1)	Libellé (1)	Crédits ouverts (BP+DM+ RAR N-1)	Crédits employés (ou restant à employer)			Crédits annulés
			Mandats émis	Charges rattachées	Restes à réaliser au 31/12	
673	Titres annulés (sur exercices antérieurs)	3 000,00	0,00	0,00	0,00	3 000,00
678	Autres charges exceptionnelles	4 500,00	4 426,12	0,00	0,00	73,88
68	Dotations aux prov. et aux dépréciations (d) (6)	0,00	0,00			0,00
		0,00	0,00			0,00
69	Impôts sur les bénéfices et assimilées (e) (7)	0,00	0,00	0,00	0,00	0,00
		0,00	0,00	0,00	0,00	0,00
022	Dépenses imprévues (f)	0,00				
TOTAL DES DEPENSES REELLES =(a)+(b)+(c)+(d)+(e)+(f)		6 112 559,72	5 454 992,08	968,93	241 777,24	766 947,16
023	Virement à la section d'investissement	0,00				
042	Op. d'ordre de transfert entre sections (8) (9)	425 389,96	425 201,27			188,69
6811	Dotations aux amortissements sur immobilisations incorp.	131 389,96	131 389,96			0,00
7135	Variation des stocks de produits	294 000,00	293 811,31			188,69
TOTAL DES PRELEVEMENTS AU PROFIT DE LA SECTION D'INVESTISSEMENT		425 389,96	425 201,27			188,69
043	Op. d'ordre à l'intérieur de la section d'exploitation (10)	0,00	0,00			0,00
		0,00	0,00			0,00
TOTAL DES DEPENSES D'ORDRE		425 389,96	425 201,27			188,69
TOTAL DES DEPENSES D'EXPLOITATION DE L'EXERCICE (= Total des opérations réelles et d'ordre)		6 537 949,68	5 880 193,35	968,93	241 777,24	767 135,85
Pour information D002 Déficit d'exploitation reporté de N-1		0,00				

Détail du calcul des ICNE au compte 66112 (5)

Montant des ICNE de l'exercice	-446,27
Montant des ICNE de l'exercice N-1	-432,58
= Différence ICNE N - ICNE N-1	-13,69

(1) Détailler les chapitres budgétaires par article conformément au plan de comptes utilisé par la régie.

(2) Le compte 621 est retracé au sein du chapitre 012.

(3) Le compte 634 est uniquement ouvert en M41.

(4) Le compte 739 est uniquement ouvert en M43 et en M44.

(5) Si le montant des ICNE de l'exercice est inférieur au montant de l'exercice N-1, le montant de l'article 66112 sera négatif.

(6) Si la régie applique le régime des provisions semi-budgétaires, ainsi que pour la dotation aux dépréciations des stocks de fournitures et de marchandises, des créances et des valeurs mobilières de placement, aux dépréciations des comptes de tiers et aux dépréciations des comptes financiers.

(7) Ce chapitre n'existe pas en M49.

(8) Cf. définitions du chapitre des opérations d'ordre. DE 042 = RI 040.

(9) Le compte 6815 peut figurer dans le détail du chapitre 042 si la régie applique le régime des provisions budgétaires.

(10) Chapitre destiné à retracer les opérations particulières telles que les opérations de stocks ou liées à la tenue d'un inventaire permanent simplifié.

III - VOTE DU COMPTE ADMINISTRATIF	III
SECTION D'EXPLOITATION - DETAIL DES RECETTES	A2

Chap/ art. (1)	Libellé (1)	Crédits ouverts (BP+DM+ RAR N-1)	Crédits employés (ou restant à employer)			Crédits annulés
			Titres émis	Produits rattachés	Restes à réaliser au 31/12	
013	Atténuation de charges (2)	1 000,00	0,00	0,00	0,00	1 000,00
6419	Remboursements sur remuneration du personnel	1 000,00	0,00	0,00	0,00	1 000,00
70	Ventes de produits fabriqués, prestations ...	5 682 000,00	5 425 742,37	0,00	0,00	515 707,37
701	Ventes de produits finis et intermediaires	650 000,00	587 734,76	0,00	0,00	62 265,24
706	Prestations de services	320 000,00	562 932,71	0,00	0,00	0,00
707	Ventes de marchandises	4 600 000,00	4 146 557,87	0,00	0,00	453 442,13
7087	Remboursements de frais	112 000,00	128 517,03	0,00	0,00	0,00
73	Produits issus de la fiscalité (3)	0,00	0,00	0,00	0,00	0,00
		0,00	0,00	0,00	0,00	0,00
74	Subventions d'exploitation	0,00	0,00	0,00	0,00	0,00
		0,00	0,00	0,00	0,00	0,00
75	Autres produits de gestion courante	61 729,00	61 029,78	0,00	0,00	699,22
752	Revenus des immeubles non affectes a des activites	130,00	128,76	0,00	0,00	1,24
758	Produits divers de gestion courante	61 599,00	60 901,02	0,00	0,00	697,98
TOTAL = RECETTES DE GESTION DES SERVICES (a) = (70+73+74+75+013)		5 744 729,00	5 486 772,15	0,00	0,00	517 406,59
76	Produits financiers (b)	0,00	0,00	0,00	0,00	0,00
		0,00	0,00	0,00	0,00	0,00
77	Produits exceptionnels (c)	10 960,27	41,00	0,00	0,00	10 919,27
7718	Autres produits exceptionnels sur operations de gestion	10,00	0,00	0,00	0,00	10,00
773	Mandats annules (sur exercices anterieurs) ou atteints pa	10,00	0,00	0,00	0,00	10,00
778	Autres produits exceptionnels	10 940,27	41,00	0,00	0,00	10 899,27
78	Reprises sur provisions et sur dépréciations (d) (4)	0,00	0,00			0,00
		0,00	0,00			0,00
TOTAL RECETTES REELLES = a+b+c+d		5 755 689,27	5 486 813,15	0,00	0,00	528 325,86
042	Op. d'ordre de transfert entre sections (6)	55 000,00	54 399,67			600,33
7135	Variation des stocks de produits	55 000,00	54 399,67			600,33
043	Opérat° ordre intérieur de la section (5)	0,00	0,00			0,00
		0,00	0,00			0,00
TOTAL DES RECETTES D'ORDRE		55 000,00	54 399,67			600,33
TOTAL DES RECETTES D'EXPLOITATION DE L'EXERCICE (= Total des opérations réelles et d'ordre)		5 810 689,27	5 541 212,82	0,00	0,00	528 926,19
Pour information R002 Excédent d'exploitation reporté de N-1		727 260,41				

Détail du calcul des ICNE au compte 7622

Montant des ICNE de l'exercice	0,00
Montant des ICNE de l'exercice N-1	0,00
= Différence ICNE N - ICNE N-1	0,00

(1) Détailler les chapitres budgétaires par article conformément au plan de comptes utilisé par la régie.

(2) L'article 699 n'existe pas en M49.

(3) Ce chapitre existe uniquement en M41, M43 et M44.

(4) Si la régie applique le régime des provisions semi-budgétaires, ainsi que pour la dotation aux dépréciations des stocks de fournitures et de marchandises, des créances et des valeurs mobilières de placement, aux dépréciations des comptes de tiers et aux dépréciations des comptes financiers.

(5) Cf. Définitions du chapitre des opérations d'ordre, RE 042 = DI 040, RE 043 = DE 043.

(6) Le compte 7815 peut figurer dans le détail du chapitre 042 si la régie a opté pour les provisions budgétaires.

III - VOTE DU COMPTE ADMINISTRATIF					III
SECTION D'INVESTISSEMENT - DETAIL DES DEPENSES					B1
Chap/ art. (1)	Libellé (1)	Crédits ouverts (BP+DM+ RAR N-1)	Mandats émis	Restes à réaliser au 31/12	Crédits annulés (2)
20	Immobilisations incorporelles (hors opérations)	0,00	0,00	0,00	0,00
		0,00	0,00	0,00	0,00
21	Immobilisations corporelles (hors opérations)	440 157,00	31 406,50	0,00	408 750,50
2128	Autres agencements et aménagements de terrains	2 516,62	2 104,20	0,00	412,42
2131	Batiments	185 640,38	0,00	0,00	185 640,38
2135	Installations générales, agencements, aménagements des constructions	62 000,00	0,00	0,00	62 000,00
2155	Outilage industriel	30 000,00	0,00	0,00	30 000,00
2182	Matériel de transport	36 000,00	29 302,30	0,00	6 697,70
2183	Matériel de bureau et matériel informatique	7 000,00	0,00	0,00	7 000,00
2184	Mobilier	3 000,00	0,00	0,00	3 000,00
2188	Autres	114 000,00	0,00	0,00	114 000,00
22	Immobilisations reçues en affectation (hors opér)	0,00	0,00	0,00	0,00
		0,00	0,00	0,00	0,00
23	Immobilisations en cours (hors opérations)	779 798,20	492 575,22	0,00	287 222,98
2313	Constructions	779 798,20	492 575,22	0,00	287 222,98
	Opérations d'équipement n° (3)				
		0,00	0,00	0,00	0,00
Total des dépenses d'équipement		1 219 955,20	523 981,72	0,00	695 973,48
10	Dotations, fonds divers et réserves	0,00	0,00	0,00	0,00
		0,00	0,00	0,00	0,00
13	Subventions d'investissement	0,00	0,00	0,00	0,00
		0,00	0,00	0,00	0,00
16	Emprunts et dettes assimilées	88 812,02	88 812,02	0,00	0,00
1641	Emprunts en euros	88 812,02	88 812,02	0,00	0,00
18	Compte de liaison : affectation (B,A régie)	0,00	0,00	0,00	0,00
		0,00	0,00	0,00	0,00
26	Participations et créances rattachées à des part.	0,00	0,00	0,00	0,00
		0,00	0,00	0,00	0,00
27	Autres immobilisations financières	0,00	0,00	0,00	0,00
		0,00	0,00	0,00	0,00
020	Dépenses imprévues	0,00			
Total des dépenses financières		88 812,02	88 812,02	0,00	0,00
45...1	Opérations pour compte de tiers n° (4)				
		0,00	0,00	0,00	0,00
Total des dépenses d'opérations pour compte de tiers		0,00	0,00	0,00	0,00
TOTAL DEPENSES REELLES		1 308 767,22	612 793,74	0,00	695 973,48
040	Opérations d'ordre de transfert entre sections (5)	55 000,00	54 399,67		600,33
	<i>Reprises sur autofinancement antérieur (6)</i>	<i>0,00</i>	<i>0,00</i>		<i>0,00</i>
		<i>0,00</i>	<i>0,00</i>		<i>0,00</i>
	<i>Charges transférées</i>	<i>55 000,00</i>	<i>54 399,67</i>		<i>600,33</i>
355	<i>Produits finis</i>	<i>55 000,00</i>	<i>54 399,67</i>		<i>600,33</i>
041	Opérations patrimoniales (7)	0,00	0,00		0,00
		<i>0,00</i>	<i>0,00</i>		<i>0,00</i>
TOTAL DEPENSES D'ORDRE		55 000,00	54 399,67		600,33
TOTAL DES DEPENSES D'INVESTISSEMENT DE L'EXERCICE (= Total des dépenses réelles et d'ordre)		1 363 767,22	667 193,41	0,00	696 573,81
Pour information D001 Solde d'exécution négatif reporté de N-1		0,00			

(1) Détailler les chapitres budgétaires par article conformément au plan de comptes utilisé par la régie.

(2) Les crédits annulés correspondent aux crédits ouverts auxquels il convient de soustraire les mandats émis et les restes à réaliser au 31/12.

(3) Voir état III B3 pour le détail des opérations d'équipement.

III - VOTE DU COMPTE ADMINISTRATIF	III
SECTION D'INVESTISSEMENT - DETAIL DES DEPENSES	B1

(4) Voir annexe IV A7 pour le détail des opérations pour compte de tiers.

(5) Cf. définitions du chapitre des opérations d'ordre, DI 040 = RE 042.

(6) Les comptes 15..2 peuvent figurer dans le détail des reprises sur autofinancement antérieur si la régie applique le régime des provisions budgétaires.

(7) Cf. définitions du chapitre des opérations d'ordre, DI 041 = RI 041.

III - VOTE DU COMPTE ADMINISTRATIF	III
SECTION D'INVESTISSEMENT - DETAIL DES RECETTES	B2

Chap/ art. (1)	Libellé (1)	Crédits ouverts (BP+DM+ RAR N-1)	Titres émis	Restes à réaliser au 31/12	Crédits annulés (2)
13	Subventions d'investissement	0,00	0,00	0,00	0,00
		0,00	0,00	0,00	0,00
16	Emprunts et dettes assimilées (hors 165)	684 000,00	0,00	0,00	684 000,00
1641	Emprunts en euros	684 000,00	0,00	0,00	684 000,00
20	Immobilisations incorporelles	0,00	0,00	0,00	0,00
		0,00	0,00	0,00	0,00
21	Immobilisations corporelles	0,00	0,00	0,00	0,00
		0,00	0,00	0,00	0,00
22	Immobilisations reçues en affectation	0,00	0,00	0,00	0,00
		0,00	0,00	0,00	0,00
23	Immobilisations en cours	0,00	0,00	0,00	0,00
		0,00	0,00	0,00	0,00
Total des recettes d'équipement		684 000,00	0,00	0,00	684 000,00
10	Dotations, fonds divers et réserves	0,00	0,00	0,00	0,00
		0,00	0,00	0,00	0,00
165	Dépôts et cautionnements reçus	0,00	0,00	0,00	0,00
18	Compte de liaison : affectation (BA, régie)	0,00	0,00	0,00	0,00
		0,00	0,00	0,00	0,00
26	Participations et créances rattachées à des particip.	0,00	0,00	0,00	0,00
		0,00	0,00	0,00	0,00
27	Autres immobilisations financières	0,00	0,00	0,00	0,00
		0,00	0,00	0,00	0,00
Total des recettes financières		0,00	0,00	0,00	0,00
45...2	Opérations pour compte de tiers n° (3)				
		0,00	0,00	0,00	0,00
Total des recettes d'opérations pour compte de tiers		0,00	0,00	0,00	0,00
TOTAL DES RECETTES REELLES		684 000,00	0,00	0,00	684 000,00
021	Virement de la section d'exploitation	0,00			
040	Opérations d'ordre de transfert entre sections (4) (5)	425 389,96	425 201,27		188,69
28131	Batiments	1 923,07	1 923,07		0,00
28135	Installations générales, agencements, aménagements des constructions	59 444,13	59 444,13		0,00
28154	Matériel industriel	5 296,67	5 296,67		0,00
28181	Installations générales, agencements et aménagements divers	1 172,03	1 172,03		0,00
28182	Matériel de transport	62 424,30	62 424,30		0,00
28184	Mobilier	1 053,44	1 053,44		0,00
28188	Autres	76,32	76,32		0,00
355	Produits finis	294 000,00	293 811,31		188,69
TOTAL DES PRELEVEMENTS PROVENANT DE LA SECTION D'EXPLOITATION		425 389,96	425 201,27		188,69
041	Opérations patrimoniales (6)	0,00	0,00		0,00
		0,00	0,00		0,00
TOTAL DES RECETTES D'ORDRE		425 389,96	425 201,27		188,69
TOTAL DES RECETTES D'INVESTISSEMENT DE L'EXERCICE (= Total des recettes réelles et d'ordre)		1 109 389,96	425 201,27	0,00	684 188,69
Pour information R001 Solde d'exécution positif reporté de N-1		254 377,26			

(1) Détailler les chapitres budgétaires par article conformément au plan de comptes utilisé par la régie.

(2) Les crédits annulés correspondent aux crédits ouverts auxquels il convient de soustraire les mandats émis et les restes à réaliser au 31/12.

(3) Voir annexe IV A7 pour le détail des opérations pour compte de tiers.

(4) Cf. définitions du chapitre des opérations d'ordre, DI 040 = RE 042.

III - VOTE DU COMPTE ADMINISTRATIF	III
SECTION D'INVESTISSEMENT - DETAIL DES RECETTES	B2

(5) Les comptes 15..2 peuvent figurer dans le détail du chapitre 040 si la régie applique le régime des provisions budgétaires.

(6) Cf. définitions du chapitre des opérations d'ordre, DI 041 = RI 041.

SERVICE EXTÉRIEUR DES POMPES FUNÈBRES

IV - ANNEXES	IV
ELEMENTS DU BILAN	
METHODES UTILISEES POUR LES AMORTISSEMENTS	A2

A2 - AMORTISSEMENTS - METHODES UTILISEES

CHOIX DU CONSEIL MUNICIPAL			Délibération du
Biens de faible valeur Seuil unitaire en deçà duquel les immobilisations de peu de valeur s'amortissent sur un an (article R.2321-1 du CGCT) : 1 524,49 €			30/09/1996
Procédure d'amortissement	Catégories de biens amortis	Durée	
Linéaire	Immobilisations corporelles :		
	Matériel de bureau et matériel informatique	7 ans	29/03/1999
	Matériel de transport	10 ans	27/03/2000
	Outils industriels	10 ans	29/03/1999
	Matériel industriel	10 ans	29/03/1999
	Mobilier	10 ans	29/03/1999
	Coffre-fort	20 ans	04/04/2011
	Bâtiments	30 ans	29/03/1999
	Installations générales, agencements et aménagement des constructions	30 ans	29/03/1999

IV - ANNEXES	IV
ELEMENTS DU BILAN	A4.1
EQUILIBRE DES OPERATIONS FINANCIERES - DEPENSES	

DETAIL DES DEPENSES

Art. (1)	Libellé (1)	Crédits ouverts (BP+DM+ RAR N-1)	Réalisations	Restes à réaliser au 31/12	Crédits annulés
DEPENSES TOTALES (I) = A+B+C+D		143 812,02	I 143 211,69	0,00	600,33
HORS CHARGES TRANSFEREES II = A+B+C		88 812,02	II 88 812,02	0,00	0,00
16	Emprunts et dettes assimilées hors 16449 et 166 (A)	88 812,02	88 812,02	0,00	0,00
1641	Emprunts en euros	88 812,02	88 812,02		
Autres dépenses financières (sous-total) (B)		0,00	0,00	0,00	0,00
10	Reversement de dotations et fonds divers	0,00	0,00	0,00	0,00
020	Dépenses imprévues	0,00			
Transferts entre sections = C+D		55 000,00	54 399,67		600,33
	<i>Reprises sur autofinancement antérieur : (C)</i>	<i>0,00</i>	<i>0,00</i>		<i>0,00</i>
	<i>Charges transférées (D) = E+F+G</i>	<i>55 000,00</i>	<i>54 399,67</i>		<i>600,33</i>
	<i>Travaux en régie (E)</i>	<i>0,00</i>	<i>0,00</i>		<i>0,00</i>
	<i>Charges à répartir sur plusieurs exercices (F)</i>	<i>0,00</i>	<i>0,00</i>		<i>0,00</i>
	<i>Stocks et en-cours (G)</i>	<i>55 000,00</i>	<i>54 399,67</i>		<i>600,33</i>
355	Produits finis	55 000,00	54 399,67		600,33

(1) Détailler les chapitres budgétaires par article conformément au plan de comptes appliqué par l'établissement.

Détail des comptes 16449 et 166 en dépenses

Art. (1)	Libellé (1)	Crédits votés (BP + DM + RAR N-1)	Réalisations	Restes à réaliser au 31/12	Crédits annulés
16449	Opérations afférentes à l'option de tirage sur ligne de trésorerie	0,00	0,00	0,00	0,00
166	Refinancement de dette	0,00	0,00	0,00	0,00
Total		0,00	0,00	0,00	0,00

IV - ANNEXES	IV
ELEMENTS DU BILAN	
EQUILIBRE DES OPERATIONS FINANCIERES - RECETTES	A4.2

DETAIL DES RECETTES

Art. (1)	Libellé (1)	Crédits ouverts (BP+DM+ RAR N-1)	Titres émis	Restes à réaliser au 31/12	Crédits annulés
RECETTES (RESSOURCES PROPRES) = a+b+c+d		425 389,96	III 425 201,27		188,69
Ressources propres externes (a) (2)		0,00	0,00	0,00	0,00
Autres recettes financières (b)		0,00	0,00	0,00	0,00
Transferts entre sections (c)		425 389,96	425 201,27		188,69
28131	Batiments	1 923,07	1 923,07		
28135	Installations generales, agencements, aménagements de	59 444,13	59 444,13		
28154	Materiel industriel	5 296,67	5 296,67		
28181	Installations generales, agencements et aménagements	1 172,03	1 172,03		
28182	Materiel de transport	62 424,30	62 424,30		
28184	Mobilier	1 053,44	1 053,44		
28188	Autres	76,32	76,32		
355	Produits finis	294 000,00	293 811,31		188,69
021	Virement de la section d'exploitation (d)	0,00			

	Montant
Dépenses financières (I)	143 211,69
Recettes financières (III)	425 201,27
Solde (recettes - dépenses) (IV=III-I)	281 989,58 (3)
Solde net hors créances sur autres collectivités publiques (c/2763) et charges transférées (D) (4) (5) (IV+c/2763+D)	336 389,25 (3)
Résultat hors charges transférées (III-II)	336 389,25

(1) Détailler les chapitres budgétaires par article conformément au plan de comptes appliqué par l'établissement.

(2) Hors comptes 10229, 10259 et hors 1064 et 1068.

(3) Indiquer le signe algébrique.

(4) Ces créances et charges peuvent être financées par emprunt.

(5) Il s'agit des dépenses réelles au compte 2763.

Autres ressources financières ne faisant pas partie des ressources propres (c/16449 et c/166)

Art. (1)	Libellé (1)	Crédits votés (BP + DM + RAR N-1)	Réalisations	Restes à réaliser au 31/12	Crédits annulés
16449	Opérations afférentes à l'option de tirage sur ligne de trésorerie	0,00	0,00	0,00	0,00
166	Refinancement de dette	0,00	0,00	0,00	0,00
Total		0,00	0,00	0,00	0,00

SERVICE EXTÉRIEUR DES POMPES FUNÈBRES

IV - ANNEXES	IV
ELEMENTS DU BILAN VARIATION DES PATRIMOINES (article R. 2313-3 du CGCT) - ENTREES	A8.1

A8.1 - ETAT DES ENTREES D'IMMOBILISATIONS

Modalité d'acquisition / n° d'inventaire	Désignation du bien	Valeur d'acquisition (coût historique)	Cumul des amortissements	Durée de l'amortissement
Acquisitions à titre onéreux		31 406,50		
730454	TERRAIN ST PIERRE CIMETIERE - Travaux	2 104,20		25 ans
	Total article 2128	2 104,20		
728976	CF1494 JUMPER PLANCHER CABINE	29 302,30		10 ans
	Total article 2182	29 302,30		
	TOTAL GENERAL	31 406,50		

SERVICE EXTÉRIEUR DES POMPES FUNÈBRES

IV – ANNEXES	IV
AUTRES ELEMENTS D'INFORMATIONS	
ETAT DU PERSONNEL AU 31/12/2012	C1.1

C1.1 - ETAT DU PERSONNEL TITULAIRE AU 31/12/2012

Grades ou Emplois	Catégories	Effectifs Budgétaires	Effectifs Pourvus	Dont : temps non complet
SECTEUR ADMINISTRATIF				
Rédacteur	B	1	1	
Adjoint Administratif de 1ère Classe	C	2	2	
Adjoint Administratif de 2ème Classe	C	8	8	
Total (1)		11	11	0
SECTEUR TECHNIQUE				
Agent de Maîtrise Principal	C	3	3	
Agent de Maîtrise	C	2	2	
Adjoint Technique Principal de 1ère Classe	C	28	28	
Adjoint Technique Principal de 2ème Classe	C	15	15	
Adjoint Technique de 1ère Classe	C	7	7	
Adjoint Technique de 2ème Classe	C	21	21	
Total (2)		76	76	0
TOTAL GENERAL		87	87	

SERVICE EXTERIEUR DES POMPES FUNEBRES

AMORTISSEMENT DES EQUIPEMENTS - EXERCICE 2012

EQUIPEMENTS	Bâtiments	Installations générales agencement des constructions	Matériel industriel	Installations générales, agencements, aménagements divers	Matériel de transport	Mobilier	Autres immobilisations corporelles	TOTAUX
Nature	2131	2135	2154	2181	2182	2184	2188	
Durée d'amortissement	30 ans	30 ans	10 ans	30 ans	10 ans	10 ans	20 ans	
Equipements soumis à amortissement au cours de l'exercice 2011	57 692,31	1 772 717,27	52 965,89	35 161,00	620 084,49	16 903,37	1 526,47	2 557 050,80
A déduire équipements sortis de l'actif					10 947,84			10 947,84
A déduire équipements totalement amortis au 31/12/2011					48 044,23	6 368,83		54 413,06
Equipements à reconduire	57 692,31	1 772 717,27	52 965,89	35 161,00	561 092,42	10 534,54	1 526,47	2 491 689,90
Incorporation des nouveaux équipements intégrés au patrimoine dans le courant de l'exercice 2011*		10 608,25			63 150,14			73 758,39
Equipements soumis à amortissement au titre de l'exercice 2012	57 692,31	1 783 325,52	52 965,89	35 161,00	624 242,56	10 534,54	1 526,47	2 565 448,29
Amortissements de l'exercice (dotation 2012)	1 923,07	59 444,13	5 296,67	1 172,03	62 424,30	1 053,44	76,32	131 389,96
Cumul des amortissements (au 31/12/2012)	19 230,76	210 695,89	31 389,74	3 516,09	331 678,58	7 495,01	152,64	604 158,71
Reste à amortir (valeur nette comptable au 31/12/2012)	38 461,55	1 572 629,63	21 576,15	31 644,91	292 563,98	3 039,53	1 373,83	1 961 289,58
Article budgétaire	28131	28135	28154	28181	28182	28184	28188	6811

* le premier amortissement s'effectue l'année suivant la date d'intégration.

SERVICE EXTÉRIEUR DES POMPES FUNÈBRES

T.V.A. DE L'EXERCICE 2012

VENTILATION DE LA T.V.A. PAR PERIODES ET PAR SECTIONS

LIBELLES	INVESTISSEMENT	EXPLOITATION	TOTAUX
<i>Année civile 2012</i>			
T.V.A. due sur recettes (titres et rejets de réductions de titres)		912 577,34	912 577,34
T.V.A. déductible (réductions et rejets de titres)		471,46	471,46
T.V.A. déductible sur dépenses	100 785,27	180 568,11	281 353,38
Solde dû			630 752,50
<i>Journée complémentaire 2012</i>			
T.V.A. due sur recettes		77 844,24	77 844,24
T.V.A. déductible (réductions et rejets de titres)		334,72	334,72
T.V.A. déductible sur dépenses	1 847,03	3 127,46	4 974,49
Solde dû			72 535,03

RESULTATS CUMULES DE L'EXERCICE

LIBELLES	ANNEE CIVILE 2012	JOURNEE COMPLEMENTAIRE 2012	TOTAUX
T.V.A. due	912 577,34	77 844,24	990 421,58
T.V.A. déductible	281 824,84	5 309,21	287 134,05
Solde dû			703 287,53

SERVICE EXTÉRIEUR DES POMPES FUNÈBRES

ETAT DES DEPENSES ENGAGEES NON MANDATEES AU 31/12/2012

SECTION DE FONCTIONNEMENT


CHAP/NATURE	ENGAGES	MANDATES	DEPENSES ENGAGEES NON MANDATEES
011	1 229 426,12	987 648,88	241 777,24
6061	42 931,16	40 458,62	2 472,54
6063	55 167,89	45 759,83	9 408,06
6068	76 861,03	61 730,71	15 130,32
607	617 522,21	518 753,91	98 768,30
6132	14 231,64	0,00	14 231,64
6135	17 381,92	14 281,92	3 100,00
614	2 511,14	436,14	2 075,00
6152	31 945,66	230,26	31 715,40
61551	32 633,73	23 854,43	8 779,30
61558	3 760,51	1 774,33	1 986,18
6156	645,58	638,03	7,55
6231	31 065,78	19 322,00	11 743,78
6256	25 000,00	22 857,33	2 142,67
6262	1 525,86	1 253,51	272,35
6283	64 536,07	56 652,47	7 883,60
6288	211 705,94	179 645,39	32 060,55
TOTAL GENERAL			241 777,24

NB : Ne figurent en détail que les comptes nature pour lesquels existent des dépenses engagées non mandatées.

REPUBLIQUE FRANCAISE

211 300 553 VILLE DE MARSEILLE

POSTE COMPTABLE : Recette des Finances de Marseille Municipale



Palais Omnisports
Marseille Grand Est

M 4

COMPTE ADMINISTRATIF

EXERCICE 2012

PALAIS OMNISPORTS MARSEILLE GRAND EST

PAGES	SOMMAIRE	Jointes	Sans objet
	I. Informations générales		
262	Modalités de vote du Budget		
	II. Présentation générale du compte administratif		
263	A1 - Vue d'ensemble - Exécution du budget et détail des restes à réaliser		
264	A2 - Vue d'ensemble - Section d'exploitation - Chapitres		
265	A3 - Vue d'ensemble - Section d'investissement - Chapitres		
266	B1 - Balance générale du compte administratif - Dépenses		
267	B2 - Balance générale du compte administratif - Recettes		
	III. Vote du compte administratif		
268 à 269	A1 - Section d'exploitation - Détail des dépenses		
270	A2 - Section d'exploitation - Détail des recettes		
271	B1 - Section d'investissement - Détail des dépenses		
272	B2 - Section d'investissement - Détail des recettes		
	B3 - Opérations d'équipement - Détail des chapitres et articles		
	IV. Annexes		
	A - Eléments du bilan		
	A1.1 - Etat de la dette - Autres dettes		X
Annexe 1	A1.2 - Etat de la dette - Répartition des emprunts par structure de taux	X	
Annexe 1	A1.3 - Etat de la dette - Répartition par nature de dette	X	
	A1.4 - Etat de la dette - Remboursement anticipé d'un emprunt avec refinancement		X
	A1.5 - Etat de la dette - Détail des opérations de couverture		X
	A1.6 - Etat de la dette - Détail des crédits de trésorerie		X
Annexe 1	A1.7 - Etat de la dette - Typologie de la répartition de l'encours	X	
	A1.8 - Etat de la dette - Emprunts renégociés au cours de l'année 2012		X
273	A2 - Méthodes utilisées pour les amortissements	X	
	A3.1 - Etat des provisions et des dépréciations		X
	A3.2 - Etalement des provisions		X
274	A4.1 - Equilibre des opérations financières - Dépenses	X	
275	A4.2 - Equilibre des opérations financières - Recettes	X	
	A5.1.1 - Etat de ventilation des dépenses et recettes des services d'eau et d'assainissement - Exploitation		X
	A5.1.2 - Etat de ventilation des dépenses et recettes des services d'eau et d'assainissement - Invest.		X
	A5.2.1 - Etat de ventilation des dép. et rec. des services d'assainissement collectif et non collectif - Exploit.		X
	A5.2.2 - Etat de ventilation des dép. et rec. des services d'assainissement collectif et non collectif - Invest.		X
	A6 - Etat des charges transférées		X
	A7 - Détail des opérations pour le compte de tiers		X
276	A8.1 - Variation des patrimoines (art.R.2313-3 du CGCT) - Entrées	X	
	A8.2 - Variation des patrimoines (art.R.2313-3 du CGCT) - Sorties		X
	A8.3 - Opérations liées aux cessions		X
	A9.1 - Variation des patrimoines (art.L.300-5 du code de l'urbanisme) - Entrées		X
	A9.2 - Variation des patrimoines (art.L.300-5 du code de l'urbanisme) - Sorties		X
	A10 - Etat des travaux en régie		X
	B - Engagements hors bilan		
	B1.1 - Etat des emprunts garantis par la régie		X
	B1.2 - Calcul du ratio d'endettement		X
	B1.3 - Subventions versées dans le cadre du vote du budget		X
	B1.4 - Etat des contrats de crédit-bail		X
	B1.5 - Etat des contrats de partenariat public-privé		X
	B1.6 - Etat des autres engagements donnés		X
	B1.7 - Etat des engagements reçus		X
Annexe 2	B2.1 - Etat des autorisations de programme et des crédits de paiement afférents	X	
	B2.2 - Etat des autorisations d'engagement et des crédits de paiement afférents		X
	C - Autres éléments d'informations		
	C1.1 - Etat du personnel titulaire au 31/12/2012		X
	C1.2 - Etat du personnel non titulaire au 31/12/2012		X
	C1.3 - Etat du personnel de la collectivité ou de l'établissement de rattachement employé par la régie		X
277	C2 - Liste des organismes dans lesquels a été pris un engagement financier	X	
	C3 - Liste des services individualisés dans un budget annexe		X
	C4 - Présentation agrégée du budget principal et des budgets annexes		X
278	Amortissements des équipements	X	
279	T.V.A.	X	
280	Etat des dépenses engagées non mandatées	X	

I - INFORMATIONS GENERALES	I
MODALITES DE VOTE DU BUDGET	

I - L'assemblée délibérante a voté le présent budget par nature :

- au niveau (1) pour la section de fonctionnement;
- au niveau (1) pour la section d'investissement.
- (2) les chapitres "opérations d'équipement" de l'état III B 3

La liste des articles spécialisés sur lesquels l'ordonnateur ne peut procéder à des virements d'article à article est la suivante :

II - En l'absence de mention au paragraphe I ci-dessus, le budget est réputé voté par chapitre, et, en section d'investissement, sans chapitre de dépense "opération d'équipement".

III - Les provisions sont budgétaires (délibération n° 11/0175/FEAM du 04/04/2011)

(1) à compléter par "du chapitre" ou "de l'article".

(2) Indiquer "avec" ou "sans" les chapitres opérations d'équipement.

II - PRESENTATION GENERALE DU COMPTE ADMINISTRATIF	II
VUE D'ENSEMBLE	A1

EXECUTION DU BUDGET

		DEPENSES	RECETTES	SOLDE D'EXECUTION (1)
REALISATIONS DE L'EXERCICE (mandats et titres)	Section d'exploitation	A 4 053 793,35	G 4 289 418,28	G-A 235 624,93
	Section d'investissement	B 1 712 959,94	H 3 526 549,98	H-B 1 813 590,04

REPORTS DE L'EXERCICE N-1	Report en section d'exploitation (002)	C 0,00	I 203 240,88
	Report en section d'investissement (001)	D 1 407 774,14	J 0,00

		DEPENSES	RECETTES	SOLDE D'EXECUTION (1)
TOTAL (réalisations + reports)		P=A+B +C+D 7 174 527,43	Q= G+ H+I J 8 019 209,14	Q-P 844 681,71

RESTES A REALISER A REPORTER EN N + 1 (2)	Section d'exploitation	E 438 865,81	K 0,00
	Section d'investissement	F 0,00	L 0,00
	TOTAL des restes à réaliser à reporter en N+1	=E+F 438 865,81	=K+L 0,00

		DEPENSES	RECETTES	SOLDE D'EXECUTION (1)
RESULTAT CUMULE	Section d'exploitation	A+C+E 4 492 659,16	G+I+ K 4 492 659,16	0,00
	Section d'investissement	B+D+F 3 120 734,08	H+J+ L 3 526 549,98	405 815,90
	TOTAL CUMULE	A+B+C +D+E+ F 7 613 393,24	G+H +I+J+ K+L 8 019 209,14	405 815,90

DETAIL DES RESTES A REALISER

Chap. / art	Libellé	Dépenses engagées non mandatées	Titres restant à émettre
TOTAL DE LA SECTION D'EXPLOITATION		E 438 865,81	K 0,00
011	Charges a caractere general	282 657,57	0,00
012	Charges de personnel et frais assimilés	153 881,26	0,00
65	Autres charges de gestion courante	2 326,98	0,00
TOTAL DE LA SECTION D'INVESTISSEMENT		F 0,00	L 0,00

(1) Indiquer le signe - si les dépenses sont supérieures aux recettes et + si les recettes sont supérieures aux dépenses.

(2) Les restes à réaliser de la section d'exploitation correspondent en dépenses, aux dépenses engagées non mandatées et non rattachées telles qu'elles ressortent de la comptabilité des engagements et en recettes, aux recettes certaines et n'ayant pas donné lieu à l'émission d'un titre et non rattachées (R.2311-11 du CGCT).

Les restes à réaliser de la section d'investissement correspondent en dépenses, aux dépenses engagées non mandatées au 31/12 de l'exercice précédent telles qu'elles ressortent de la comptabilité des engagements et aux recettes certaines n'ayant pas donné lieu à l'émission d'un titre au 31/12 de l'exercice précédent (R.2311-11 du CGCT).

II - PRESENTATION GENERALE DU COMPTE ADMINISTRATIF	II
SECTION D'EXPLOITATION - CHAPITRES	A2

DEPENSES D'EXPLOITATION

Chap.	Libellé	Crédits ouverts (BP+DM +RAR N-1)	Crédits employés (ou restant à employer)			Crédits annulés (1)
			Mandats émis	Charges rattachées	Restes à réaliser au 31/12	
011	Charges à caractère général	2 125 743,34	1 705 079,65	0,00	282 657,57	343 667,35
012	Charges de personnel et frais assimilés	942 200,00	750 118,74	0,00	153 881,26	132 081,26
014	Atténuations de produits	0,00	0,00	0,00	0,00	0,00
65	Autres charges de gestion courante	13 000,00	4 255,63	0,00	2 326,98	8 744,37
Total des dépenses de gestion courante		3 080 943,34	2 459 454,02	0,00	438 865,81	484 492,98
66	Charges financières	409 206,00	208 949,62	33 072,20	0,00	142 121,79
67	Charges exceptionnelles	93 761,16	0,00	0,00	0,00	93 761,16
68	Dotations aux provisions et dépréciations (2)	0,00	0,00			0,00
69	Impôts sur les bénéfices et assimilés (3)	0,00	0,00	0,00	0,00	0,00
022	Dépenses imprévues	0,00				
Total des dépenses réelles d'exploitation		3 583 910,50	2 668 403,64	33 072,20	438 865,81	720 375,93
023	Virement à la section d'investissement (4)	0,00				
042	Opé. d'ordre de transferts entre sections (4)	1 462 803,00	1 352 317,51			110 485,49
043	Opé. d'ordre à l'intérieur de la section d'expl (uniquement en M44) (4)	0,00	0,00			0,00
Total des dépenses d'ordre d'exploitation		1 462 803,00	1 352 317,51			110 485,49
TOTAL		5 046 713,50	4 020 721,15	33 072,20	438 865,81	830 861,42
Pour information (3) D002 Déficit d'exploitation reporté de N-1		0,00				

RECETTES D'EXPLOITATION

Chap.	Libellé	Crédits ouverts (BP+DM +RAR N-1)	Crédits employés (ou restant à employer)			Crédits annulés (1)
			Titres émis	Produits rattachés	Restes à réaliser au 31/12	
013	Atténuation de charges	0,00	0,00	0,00	0,00	0,00
70	Ventes de produits fabriqués, prestations...	774 000,00	782 443,55	0,00	0,00	25 137,46
73	Produits issus de la fiscalité (5)	0,00	0,00	0,00	0,00	0,00
74	Subventions d'exploitation	0,00	0,00	0,00	0,00	0,00
75	Autres produits de gestion courante	162 100,00	201 830,28	0,00	0,00	46 568,79
Total des recettes de gestion courante		936 100,00	984 273,83	0,00	0,00	71 706,25
76	Produits financiers	0,00	0,00	0,00	0,00	0,00
77	Produits exceptionnels	3 907 372,62	3 305 144,45	0,00	0,00	602 228,17
78	Reprises sur provisions et dépréciations (2)	0,00	0,00			0,00
Total des recettes réelles d'exploitation		4 843 472,62	4 289 418,28	0,00	0,00	673 934,42
042	Opé. d'ordre de transferts entre sections (4)	0,00	0,00			0,00
043	Opé. d'ordre à l'intérieur de la section d'expl (uniquement en M44) (4)	0,00	0,00			0,00
Total des recettes d'ordre d'exploitation		0,00	0,00			0,00
TOTAL		4 843 472,62	4 289 418,28	0,00	0,00	673 934,42
Pour information (3) R002 Excédent d'exploitation reporté de N-1		203 240,88				

(1) Les crédits annulés correspondent aux crédits ouverts auxquels il convient de soustraire les crédits employés.

(2) Si la régie applique le régime des provisions semi-budgétaires, ainsi que pour la dotation aux dépréciations des stocks de fournitures et de marchandises, des créances et des valeurs mobilières de placement, aux dépréciations des comptes de tiers et aux dépréciations des comptes financiers.

(3) Ce chapitre n'existe pas en M49.

(4) DE 023 = RI 021; DI 040 = RE 042; RI 040 = DE 042; DI 041 = RI 041; DE 043 = RE 043.

(5) Ce chapitre existe uniquement en M41, M43 et M44.

II - PRESENTATION GENERALE DU COMPTE ADMINISTRATIF	II
SECTION D'INVESTISSEMENT - CHAPITRES	A3

DEPENSES D'INVESTISSEMENT

Chap.	Libellé	Crédits ouverts BP+DM +RAR N-1)	Mandats émis	Restes à réaliser au 31/12	Crédits annulés (1)
20	Immobilisations incorporelles	0,00	0,00	0,00	0,00
21	Immobilisations corporelles	1 156 591,67	252 516,14	0,00	904 075,53
22	Immobilisations reçues en affectation	0,00	0,00	0,00	0,00
23	Immobilisations en cours	4 000,00	0,00	0,00	4 000,00
	Total des opérations d'équipement	0,00	0,00	0,00	0,00
	Total des dépenses d'équipement	1 160 591,67	252 516,14	0,00	908 075,53
10	Dotations, fonds divers et réserves	0,00	0,00	0,00	0,00
13	Subventions d'investissement	0,00	0,00	0,00	0,00
16	Emprunts et dettes assimilées	786 211,33	786 211,33	0,00	0,00
18	Compte de liaison : affectation (BA, régie) (3)	0,00	0,00	0,00	0,00
26	Particip. créances rattachées à des particip.	0,00	0,00	0,00	0,00
27	Autres immobilisations financières	0,00	0,00	0,00	0,00
020	Dépenses imprévues	0,00			
	Total des dépenses financières	786 211,33	786 211,33	0,00	0,00
45...1	Total des opér. pour compte de tiers (4)	0,00	0,00	0,00	0,00
	Total des dépenses réelles d'investissement	1 946 803,00	1 038 727,47	0,00	908 075,53
040	Opé. d'ordre de transferts entre sections (2)	0,00	0,00		0,00
041	Opérations patrimoniales (2)	1 500 000,00	674 232,47		825 767,53
	Total des dépenses d'ordre d'investissement	1 500 000,00	674 232,47		825 767,53
	TOTAL	3 446 803,00	1 712 959,94	0,00	1 733 843,06
	Pour information				
	D001 Solde d'exécution négatif reporté de N-1	1 407 774,14			

RECETTES D'INVESTISSEMENT

Chap.	Libellé	Crédits ouverts BP+DM +RAR N-1)	Titres émis	Restes à réaliser au 31/12	Crédits annulés
13	Subventions d'investissement	0,00	0,00	0,00	0,00
16	Emprunts et dettes assimilées (hors 165)	1 891 774,14	1 500 000,00	0,00	391 774,14
20	Immobilisations incorporelles	0,00	0,00	0,00	0,00
21	Immobilisations corporelles	0,00	0,00	0,00	0,00
22	Immobilisations reçues en affectation	0,00	0,00	0,00	0,00
23	Immobilisations en cours	0,00	0,00	0,00	0,00
	Total des recettes d'équipement	1 891 774,14	1 500 000,00	0,00	391 774,14
10	Dotations, fonds divers et réserves	0,00	0,00	0,00	0,00
106	Réserves (5)	0,00	0,00	0,00	0,00
165	Dépôts et cautionnements reçus	0,00	0,00	0,00	0,00
18	Compte de liaison : affectation (BA, régie) (3)	0,00	0,00	0,00	0,00
26	Particip. créances rattachées à des particip.	0,00	0,00	0,00	0,00
27	Autres immobilisations financières	0,00	0,00	0,00	0,00
	Total des recettes financières	0,00	0,00	0,00	0,00
45...2	Total des opér. pour compte de tiers (4)	0,00	0,00	0,00	0,00
	Total des recettes réelles d'investissement	1 891 774,14	1 500 000,00	0,00	391 774,14
021	Virement de la section de fonctionnement (2)	0,00			
040	Opé. d'ordre de transferts entre sections (2)	1 462 803,00	1 352 317,51		110 485,49
041	Opérations patrimoniales (2)	1 500 000,00	674 232,47		825 767,53
	Total des recettes d'ordre d'investissement	2 962 803,00	2 026 549,98		936 253,02
	TOTAL	4 854 577,14	3 526 549,98	0,00	1 328 027,16
	Pour information				
	R001 Solde d'exécution positif reporté de N-1	0,00			

(1) Les crédits annulés correspondent aux crédits ouverts auxquels il convient de soustraire les crédits employés.

(2) DE 023 = RI 021 ; DI 040 = RE 042 ; RI 040 = DE 042 ; DI 041 = RI 041 ; DE 043 = RE 043.

(3) A servir uniquement, en dépense, lorsque la régie effectue une dotation initiale en espèces au profit d'un service public non personnalisé qu'elle crée et, en recettes, lorsque le service non personnalisé reçoit une dotation en espèces de la part de sa collectivité de rattachement.

(4) Seul le total des opérations réelles pour compte de tiers figure sur cet état (voir le détail Annexe IV A7).

(5) Le compte 106 n'est pas un chapitre mais un article du chapitre 10.

II - PRESENTATION GENERALE DU COMPTE ADMINISTRATIF	II
BALANCE GENERALE DU COMPTE ADMINISTRATIF	B1

1 - Mandats émis (y compris sur les restes à réaliser N-1)

	EXPLOITATION	Opérations réelles (1)	Opérations d'ordre (2)	TOTAL
011	Charges à caractère général	1 705 079,65		1 705 079,65
012	Charges de personnel et frais assimilés	750 118,74		750 118,74
014	Atténuation de produits	0,00		0,00
60	<i>Achats et variation des stocks (3)</i>		0,00	0,00
65	Autres charges de gestion courante	4 255,63		4 255,63
66	Charges financières	242 021,82	0,00	242 021,82
67	Charges exceptionnelles	0,00	0,00	0,00
68	Dotations aux amort., aux dépréciations et aux prov.	0,00	1 352 317,51	1 352 317,51
69	Impôts sur les bénéficiaires assimilés (4)	0,00		0,00
71	<i>Production stockée (ou déstockage) (3)</i>		0,00	0,00
Dépenses d'exploitation - Total		2 701 475,84	1 352 317,51	4 053 793,35

+

D 002 DEFICIT D'EXPLOITATION REPORTE DE N-1	0,00
--	-------------

=

TOTAL DES DEPENSES D'EXPLOITATION CUMULEES	4 053 793,35
---	---------------------

	INVESTISSEMENT	Opérations réelles (1)	Opérations d'ordre (2)	TOTAL
10	Dotations, fonds divers et réserves	0,00	0,00	0,00
13	Subventions d'investissement	0,00	0,00	0,00
14	<i>Provisions réglementées, amortissements dérogatoire</i>		0,00	0,00
15	<i>Provisions pour risques et charges (5)</i>		0,00	0,00
16	Emprunts et dettes assimilées (sauf 1688 non budg)	786 211,33	0,00	786 211,33
18	Compte de liaison : affectation (BA, régie)	0,00	0,00	0,00
	Total des opérations d'équipement	0,00		0,00
20	Immobilisations incorporelles (6)	0,00	0,00	0,00
21	Immobilisations corporelles (6)	252 516,14	674 232,47	926 748,61
22	Immobilisations reçues en affectation (6)	0,00	0,00	0,00
23	Immobilisations en cours (6)	0,00	0,00	0,00
26	Partic. et créances rattachées à des partic.	0,00	0,00	0,00
27	Autres immobilisations financières	0,00	0,00	0,00
28	<i>Amortissements des immobilisations (reprises)</i>		0,00	0,00
29	<i>Dépréciations des immobilisations</i>		0,00	0,00
39	<i>Dépréciations des stocks et en-cours</i>		0,00	0,00
45...1	Total des opérations pour compte de tiers (7)	0,00	0,00	0,00
481	<i>Charges à répartir sur plusieurs exercices</i>		0,00	0,00
3..	Stocks		0,00	0,00
Dépenses d'investissement - Total		1 038 727,47	674 232,47	1 712 959,94

+

D 001 SOLDE D'EXECUTION NEGATIF REPORTE DE N-1	1 407 774,14
---	---------------------

=

TOTAL DES DEPENSES D'INVESTISSEMENT CUMULEES	3 120 734,08
---	---------------------

(1) Y compris les opérations relatives au rattachement des charges et des produits et les opérations d'ordre semi-budgétaires.

(2) Voir liste des opérations d'ordre.

(3) Permet de retracer les variations de stocks (sauf stocks de marchandises et de fournitures).

(4) Ce chapitre n'existe pas en M49.

(5) Si la régie applique le régime des provisions budgétaires.

(6) Hors chapitres "opérations d'équipement"

(7) Seul le total des opérations pour compte de tiers figure sur cet état (voir le détail Annexe IV A7).

II - PRESENTATION GENERALE DU COMPTE ADMINISTRATIF	II
BALANCE GENERALE DU COMPTE ADMINISTRATIF	B2

2 - Titres émis (y compris sur les restes à réaliser N-1)

	EXPLOITATION	Opérations réelles (1)	Opérations d'ordre (2)	TOTAL
013	Atténuation de charges	0,00		0,00
60	Achats et variation des stocks (3)		0,00	0,00
70	Ventes de produits fabriqués, prestations ...	782 443,55		782 443,55
71	Production stockée (ou déstockage) (3)		0,00	0,00
72	Production immobilisée		0,00	0,00
73	Produits issus de la fiscalité (7)	0,00		0,00
74	Subventions d'exploitation	0,00		0,00
75	Autres produits de gestion courante	201 830,28		201 830,28
76	Produits financiers	0,00	0,00	0,00
77	Produits exceptionnels	3 305 144,45	0,00	3 305 144,45
78	Reprises sur amortissements, dépréciat° et provisions	0,00	0,00	0,00
79	Transferts de charges		0,00	0,00
Recettes d'exploitation- Total		4 289 418,28	0,00	4 289 418,28

R 002 EXCEDENT D'EXPLOITATION REPORTE DE N-1	203 240,88
---	-------------------

TOTAL DES RECETTES D'EXPLOITATION CUMULEES	4 492 659,16
---	---------------------

	INVESTISSEMENT	Opérations réelles (1)	Opérations d'ordre (2)	TOTAL
10	Dotations, fonds divers et réserves (sauf 106)	0,00	0,00	0,00
13	Subventions d'investissement	0,00	0,00	0,00
14	Prov. Réglementées, amort. dérogatoires		0,00	0,00
15	Provisions pour risques et charges (4)		0,00	0,00
16	Emprunts et dettes assimilées (sauf 1688 non budg.)	1 500 000,00	0,00	1 500 000,00
18	Compte de liaison : affectation BA, régies	0,00	0,00	0,00
20	Immobilisations incorporelles (5)	0,00	0,00	0,00
21	Immobilisations corporelles (5)	0,00	0,00	0,00
22	Immobilisations reçues en affectation (5)	0,00	0,00	0,00
23	Immobilisations en cours (5)	0,00	674 232,47	674 232,47
26	Partic. et créances rattachées à des partic.	0,00	0,00	0,00
27	Autres immobilisations financières	0,00	0,00	0,00
28	Amortissements des immobilisations		1 352 317,51	1 352 317,51
29	Dépréciation des immobilisations (4)		0,00	0,00
39	Dépréciation des stocks et en-cours (4)		0,00	0,00
45...2	Total des opérations pour compte de tiers (6)	0,00	0,00	0,00
481	Charges à répartir sur plusieurs exercices		0,00	0,00
3..	Stocks		0,00	0,00
Recettes d'investissement - Total		1 500 000,00	2 026 549,98	3 526 549,98

R 001 SOLDE D'EXECUTION POSITIF REPORTE DE N-1	0,00
---	-------------

AFFECTATION AUX COMPTES 106	0,00
------------------------------------	-------------

TOTAL DES RECETTES D'INVESTISSEMENT CUMULEES	3 526 549,98
---	---------------------

(1) Y compris les opérations relatives au rattachement des charges et des produits et les opérations d'ordre semi-budgétaires.

(2) Voir liste des opérations d'ordre.

(3) Permet de retracer les variations de stocks (sauf stocks de marchandises et de fournitures).

(4) Si la régie applique le régime des provisions budgétaires.

(5) Hors chapitres "opérations d'équipement".

(6) Seul le total des opérations pour compte de tiers figure sur cet état (voir le détail Annexe IV A7).

(7) Ce chapitre existe uniquement en M41, en M43 et en M44.

III - VOTE DU COMPTE ADMINISTRATIF	III
SECTION D'EXPLOITATION - DETAIL DES DEPENSES	A1

Chap/ art. (1)	Libellé (1)	Crédits ouverts (BP+DM+ RAR N-1)	Crédits employés (ou restant à employer)			Crédits annulés
			Mandats émis	Charges rattachées	Restes à réaliser au 31/12	
011	Charges à caractère général (2) (3)	2 125 743,34	1 705 079,65	0,00	282 657,57	343 667,35
6061	Fournitures non stockables (eau, énergie)	742 190,00	622 287,64	0,00	119 902,36	115 712,36
6063	Achat de fournitures d'entretien et de petit équipement	41 126,00	38 325,86	0,00	2 800,00	2 800,14
6064	Fournitures administratives	3 693,00	2 623,48	0,00	650,00	1 069,52
6066	Carburants	3 000,00	1 276,77	0,00	0,00	1 723,23
6068	Autres matières et fournitures	13 700,00	7 273,70	0,00	6 426,30	6 426,30
6135	Locations mobilières	24 700,00	13 572,81	0,00	11 127,19	11 127,19
6152	Entretien et réparations sur biens immobiliers	5 000,00	0,00	0,00	0,00	5 000,00
6156	Maintenance	420 100,00	315 333,74	0,00	17 850,21	79 666,26
6161	Primes d'assurances multirisques	49 200,00	37 458,51	0,00	11 053,04	2 541,49
618	Divers	3 960,00	3 810,00	0,00	0,00	150,00
6228	Remunerations d'intermediaires et honoraires divers	392 078,33	344 168,77	0,00	34 888,90	14 576,23
6231	Annonces et insertions	16 600,00	8 796,01	0,00	7 803,99	7 803,99
6236	Catalogues et imprimés	50 000,00	39 114,98	0,00	10 885,02	10 885,02
6238	Autres,publicite,publications,relations publiques	109 490,00	91 551,81	0,00	17 938,19	13 748,19
6251	Voyages et déplacements	1 281,00	1 280,65	0,00	0,00	0,35
6257	Receptions	4 700,00	2 223,50	0,00	2 476,50	2 476,50
6261	Frais d'affranchissement	1 300,00	837,18	0,00	462,82	462,82
6262	Frais de telecommunications	6 200,00	5 726,99	0,00	473,01	473,01
627	Services bancaires et assimilés	2 783,01	1 385,96	0,00	170,00	414,04
6281	Concours divers (cotisations...)	350,00	350,00	0,00	0,00	0,00
6282	Frais de gardiennage	174 000,00	108 890,94	0,00	36 917,39	65 109,06
635111	Cotisation fonciere des entreprises	592,00	0,00	0,00	0,00	592,00
63512	Taxes foncieres	58 700,00	58 623,00	0,00	0,00	77,00
637	Autres impots, taxes et versements assimilés (autres orga	1 000,00	167,35	0,00	832,65	832,65
012	Charges de personnel et frais assimilés	942 200,00	750 118,74	0,00	153 881,26	132 081,26
6218	Autre personnel exterieur	942 200,00	750 118,74	0,00	153 881,26	132 081,26
014	Atténuation de produits (4)	0,00	0,00	0,00	0,00	0,00
		0,00	0,00	0,00	0,00	0,00
65	Autres charges de gestion courante	13 000,00	4 255,63	0,00	2 326,98	8 744,37
651	Redevances pour concessions, brevets, licences, procédés	13 000,00	4 255,63	0,00	2 326,98	8 744,37
TOTAL = DEPENSES DE GESTION DES SERVICES (a) = (011+012+014+65)		3 080 943,34	2 459 454,02	0,00	438 865,81	484 492,98
66	Charges financières (b) (5)	409 206,00	208 949,62	33 072,20	0,00	142 121,79
66111	Interets regles a l'echéance	368 277,00	267 084,21	0,00	0,00	101 192,79
66112	Interets rattachement des icne	40 929,00	-58 134,59	33 072,20	0,00	40 929,00
67	Charges exceptionnelles (c)	93 761,16	0,00	0,00	0,00	93 761,16
6711	Interets moratoires et penalités sur marches	2 000,00	0,00	0,00	0,00	2 000,00
6718	Autres charges exceptionnelles sur operations de gestion	91 761,16	0,00	0,00	0,00	91 761,16
68	Dotations aux prov. et aux dépréciations (d) (6)	0,00	0,00			0,00
		0,00	0,00			0,00
69	Impôts sur les bénéfices et assimilés (e) (7)	0,00	0,00	0,00	0,00	0,00
		0,00	0,00	0,00	0,00	0,00
022	Dépenses imprévues (f)	0,00				
TOTAL DES DEPENSES REELLES =(a)+(b)+(c)+(d)+(e)+(f)		3 583 910,50	2 668 403,64	33 072,20	438 865,81	720 375,93
023	Virement à la section d'investissement	0,00				
042	Op. d'ordre de transfert entre sections (8) (9)	1 462 803,00	1 352 317,51			110 485,49
6811	Amortissement des immobilisations incorporelles et corp	1 462 803,00	1 352 317,51			110 485,49
TOTAL DES PRELEVEMENTS AU PROFIT DE LA SECTION D'INVESTISSEMENT		1 462 803,00	1 352 317,51			110 485,49
043	Op. d'ordre à l'intérieur de la section d'exploitation (10)	0,00	0,00			0,00
		0,00	0,00			0,00

III - VOTE DU COMPTE ADMINISTRATIF	III
SECTION D'EXPLOITATION - DETAIL DES DEPENSES	A1

Chap/ art. (1)	Libellé (1)	Crédits ouverts (BP+DM+ RAR N-1)	Crédits employés (ou restant à employer)			Crédits annulés
			Mandats émis	Charges rattachées	Restes à réaliser au 31/12	
	TOTAL DES DEPENSES D'ORDRE	1 462 803,00	1 352 317,51			110 485,49
	TOTAL DES DEPENSES D'EXPLOITATION DE L'EXERCICE (= Total des opérations réelles et d'ordre)	5 046 713,50	4 020 721,15	33 072,20	438 865,81	830 861,42

Pour information D002 Déficit d'exploitation reporté de N-1	0,00
--	------

Détail du calcul des ICNE au compte 66112 (5)

Montant des ICNE de l'exercice	-25 062,39
Montant des ICNE de l'exercice N-1	11 365,08
= Différence ICNE N - ICNE N-1	-36 427,47

- (1) Détailler les chapitres budgétaires par article conformément au plan de comptes utilisé par la régie.
(2) Le compte 621 est retracé au sein du chapitre 012.
(3) Le compte 634 est uniquement ouvert en M41.
(4) Le compte 739 est uniquement ouvert en M43 et en M44.
(5) Si le montant des ICNE de l'exercice est inférieur au montant de l'exercice N-1, le montant de l'article 66112 sera négatif.
(6) Si la régie applique le régime des provisions semi-budgétaires, ainsi que pour la dotation aux dépréciations des stocks de fournitures et de marchandises, des créances et des valeurs mobilières de placement, aux dépréciations des comptes de tiers et aux dépréciations des comptes financiers.
(7) Ce chapitre n'existe pas en M49.
(8) Cf. définitions du chapitre des opérations d'ordre, DE 042 = RI 040.
(9) Le compte 6815 peut figurer dans le détail du chapitre 042 si la régie applique le régime des provisions budgétaires.
(10) Chapitre destiné à retracer les opérations particulières telles que les opérations de stocks ou liées à la tenue d'un inventaire permanent simplifié.

III - VOTE DU COMPTE ADMINISTRATIF	III
SECTION D'EXPLOITATION - DETAIL DES RECETTES	A2

Chap/ art. (1)	Libellé (1)	Crédits ouverts (BP+DM+ RAR N-1)	Crédits employés (ou restant à employer)			Crédits annulés
			Titres émis	Produits rattachés	Restes à réaliser au 31/12	
013	Atténuation de charges (2)	0,00	0,00	0,00	0,00	0,00
		0,00	0,00	0,00	0,00	0,00
70	Ventes de produits fabriqués, prestations ...	774 000,00	782 443,55	0,00	0,00	25 137,46
706	Prestations de services	574 000,00	596 968,08	0,00	0,00	0,00
707	Ventes de marchandises	25 000,00	35 612,93	0,00	0,00	0,00
7083	Locations diverses	175 000,00	149 862,54	0,00	0,00	25 137,46
73	Produits issus de la fiscalité (3)	0,00	0,00	0,00	0,00	0,00
		0,00	0,00	0,00	0,00	0,00
74	Subventions d'exploitation	0,00	0,00	0,00	0,00	0,00
		0,00	0,00	0,00	0,00	0,00
75	Autres produits de gestion courante	162 100,00	201 830,28	0,00	0,00	46 568,79
752	Revenus des immeubles non affectés à des activités	67 000,00	153 299,07	0,00	0,00	0,00
757	Redevances versées par les fermiers et concessionnaires	75 000,00	47 931,38	0,00	0,00	27 068,62
758	Produits divers de gestion courante	20 100,00	599,83	0,00	0,00	19 500,17
TOTAL = RECETTES DE GESTION DES SERVICES (a) = (70+73+74+75+013)		936 100,00	984 273,83	0,00	0,00	71 706,25
76	Produits financiers (b)	0,00	0,00	0,00	0,00	0,00
		0,00	0,00	0,00	0,00	0,00
77	Produits exceptionnels (c)	3 907 372,62	3 305 144,45	0,00	0,00	602 228,17
774	Subventions exceptionnelles	3 907 372,62	3 305 144,45	0,00	0,00	602 228,17
78	Reprises sur provisions et sur dépréciations (d) (4)	0,00	0,00			0,00
		0,00	0,00			0,00
TOTAL RECETTES REELLES = a+b+c+d		4 843 472,62	4 289 418,28	0,00	0,00	673 934,42
042	Op. d'ordre de transfert entre sections (6)	0,00	0,00			0,00
		0,00	0,00			0,00
043	Opérat° ordre intérieur de la section (5)	0,00	0,00			0,00
		0,00	0,00			0,00
TOTAL DES RECETTES D'ORDRE		0,00	0,00			0,00
TOTAL DES RECETTES D'EXPLOITATION DE L'EXERCICE (= Total des opérations réelles et d'ordre)		4 843 472,62	4 289 418,28	0,00	0,00	673 934,42
Pour information R002 Excédent d'exploitation reporté de N-1		203 240,88				

Détail du calcul des ICNE au compte 7622

Montant des ICNE de l'exercice	0,00
Montant des ICNE de l'exercice N-1	0,00
= Différence ICNE N - ICNE N-1	0,00

(1) Détailler les chapitres budgétaires par article conformément au plan de comptes utilisé par la régie.

(2) L'article 699 n'existe pas en M49.

(3) Ce chapitre existe uniquement en M41, M43 et M44.

(4) Si la régie applique le régime des provisions semi-budgétaires, ainsi que pour la dotation aux dépréciations des stocks de fournitures et de marchandises, des créances et des valeurs mobilières de placement, aux dépréciations des comptes de tiers et aux dépréciations des comptes financiers.

(5) Cf. Définitions du chapitre des opérations d'ordre. RE 042 = DI 040, RE 043=DE 043.

(6) Le compte 7815 peut figurer dans le détail du chapitre 042 si la régie a opté pour les provisions budgétaires.

III - VOTE DU COMPTE ADMINISTRATIF	III
SECTION D'INVESTISSEMENT - DETAIL DES DEPENSES	B1

Chap/ art. (1)	Libellé (1)	Crédits ouverts (BP+DM+ RAR N-1)	Mandats émis	Restes à réaliser au 31/12	Crédits annulés (2)
20	Immobilisations incorporelles (hors opérations)	0,00	0,00	0,00	0,00
		0,00	0,00	0,00	0,00
21	Immobilisations corporelles (hors opérations)	1 156 591,67	252 516,14	0,00	904 075,53
2128	Autres terrains	152 000,00	11 760,96	0,00	140 239,04
2131	Batiments	954 000,00	240 755,18	0,00	713 244,82
2188	Autres	50 591,67	0,00	0,00	50 591,67
22	Immobilisations reçues en affectation (hors opéré)	0,00	0,00	0,00	0,00
		0,00	0,00	0,00	0,00
23	Immobilisations en cours (hors opérations)	4 000,00	0,00	0,00	4 000,00
2313	Constructions	4 000,00	0,00	0,00	4 000,00
	Opérations d'équipement n° (3)				
		0,00	0,00	0,00	0,00
	Total des dépenses d'équipement	1 160 591,67	252 516,14	0,00	908 075,53
10	Dotations, fonds divers et réserves	0,00	0,00	0,00	0,00
		0,00	0,00	0,00	0,00
13	Subventions d'investissement	0,00	0,00	0,00	0,00
		0,00	0,00	0,00	0,00
16	Emprunts et dettes assimilées	786 211,33	786 211,33	0,00	0,00
1641	Emprunts en euros	786 211,33	786 211,33	0,00	0,00
18	Compte de liaison : affectation (B,A régie)	0,00	0,00	0,00	0,00
		0,00	0,00	0,00	0,00
26	Participations et créances rattachées à des part.	0,00	0,00	0,00	0,00
		0,00	0,00	0,00	0,00
27	Autres immobilisations financières	0,00	0,00	0,00	0,00
		0,00	0,00	0,00	0,00
020	Dépenses imprévues	0,00			
	Total des dépenses financières	786 211,33	786 211,33	0,00	0,00
45...1	Opérations pour compte de tiers n° (4)				
		0,00	0,00	0,00	0,00
	Total des dépenses d'opérations pour compte de tiers	0,00	0,00	0,00	0,00
	TOTAL DEPENSES REELLES	1 946 803,00	1 038 727,47	0,00	908 075,53
040	Opérations d'ordre de transfert entre sections (5)	0,00	0,00		0,00
	<i>Reprises sur autofinancement antérieur (6)</i>	0,00	0,00		0,00
	<i>Charges transférées</i>	0,00	0,00		0,00
		0,00	0,00		0,00
041	Opérations patrimoniales (7)	1 500 000,00	674 232,47		825 767,53
2131	Batiments	1 500 000,00	674 232,47		825 767,53
	TOTAL DEPENSES D'ORDRE	1 500 000,00	674 232,47		825 767,53
TOTAL DES DEPENSES D'INVESTISSEMENT DE L'EXERCICE (= Total des dépenses réelles et d'ordre)		3 446 803,00	1 712 959,94	0,00	1 733 843,06
Pour information D001 Solde d'exécution négatif reporté de N-1		1 407 774,14			

(1) Détailler les chapitres budgétaires par article conformément au plan de comptes utilisé par la régie.

(2) Les crédits annulés correspondent aux crédits ouverts auxquels il convient de soustraire les mandats émis et les restes à réaliser au 31/12.

(3) Voir état III B3 pour le détail des opérations d'équipement.

(4) Voir annexe IV A7 pour le détail des opérations pour compte de tiers.

(5) Cf. définitions du chapitre des opérations d'ordre, DI 040 = RE 042.

(6) Les comptes 15..2 peuvent figurer dans le détail des reprises sur autofinancement antérieur si la régie applique le régime des provisions budgétaires.

(7) Cf. définitions du chapitre des opérations d'ordre, DI 041 = RI 041.

III - VOTE DU COMPTE ADMINISTRATIF	III
SECTION D'INVESTISSEMENT - DETAIL DES RECETTES	B2

Chap/ art. (1)	Libellé (1)	Crédits ouverts (BP+DM+ RAR N-1)	Titres émis	Restes à réaliser au 31/12	Crédits annulés (2)
13	Subventions d'investissement	0,00	0,00	0,00	0,00
		0,00	0,00	0,00	0,00
16	Emprunts et dettes assimilées (hors 165)	1 891 774,14	1 500 000,00	0,00	391 774,14
1641	Emprunts en euros	1 891 774,14	1 500 000,00	0,00	391 774,14
20	Immobilisations incorporelles	0,00	0,00	0,00	0,00
		0,00	0,00	0,00	0,00
21	Immobilisations corporelles	0,00	0,00	0,00	0,00
		0,00	0,00	0,00	0,00
22	Immobilisations reçues en affectation	0,00	0,00	0,00	0,00
		0,00	0,00	0,00	0,00
23	Immobilisations en cours	0,00	0,00	0,00	0,00
		0,00	0,00	0,00	0,00
Total des recettes d'équipement		1 891 774,14	1 500 000,00	0,00	391 774,14
10	Dotations, fonds divers et réserves	0,00	0,00	0,00	0,00
		0,00	0,00	0,00	0,00
165	Dépôts et cautionnements reçus	0,00	0,00	0,00	0,00
18	Compte de liaison : affectation (BA, régie)	0,00	0,00	0,00	0,00
		0,00	0,00	0,00	0,00
26	Participations et créances rattachées à des particip.	0,00	0,00	0,00	0,00
		0,00	0,00	0,00	0,00
27	Autres immobilisations financières	0,00	0,00	0,00	0,00
		0,00	0,00	0,00	0,00
Total des recettes financières		0,00	0,00	0,00	0,00
45...2	Opérations pour compte de tiers n° (3)				
		0,00	0,00	0,00	0,00
Total des recettes d'opérations pour compte de tiers		0,00	0,00	0,00	0,00
TOTAL DES RECETTES REELLES		1 891 774,14	1 500 000,00	0,00	391 774,14
021	Virement de la section d'exploitation	0,00			
040	Opérations d'ordre de transfert entre sections (4) (5)	1 462 803,00	1 352 317,51		110 485,49
28128	Autres terrains	2 610,49	2 610,49		0,00
28131	Batiments	1 369 946,36	1 259 460,87		110 485,49
28184	Mobilier	41 030,87	41 030,87		0,00
28188	Autres	49 215,28	49 215,28		0,00
TOTAL DES PRELEVEMENTS PROVENANT DE LA SECTION D'EXPLOITATION		1 462 803,00	1 352 317,51		110 485,49
041	Opérations patrimoniales (6)	1 500 000,00	674 232,47		825 767,53
238	Avances et acomptes versés sur commandes d'immobilisations corporelles	1 500 000,00	674 232,47		825 767,53
TOTAL DES RECETTES D'ORDRE		2 962 803,00	2 026 549,98		936 253,02
TOTAL DES RECETTES D'INVESTISSEMENT DE L'EXERCICE (= Total des recettes réelles et d'ordre)		4 854 577,14	3 526 549,98	0,00	1 328 027,16
Pour information R001 Solde d'exécution positif reporté de N-1		0,00			

(1) Détailler les chapitres budgétaires par article conformément au plan de comptes utilisé par la régie.

(2) Les crédits annulés correspondent aux crédits ouverts auxquels il convient de soustraire les mandats émis et les restes à réaliser au 31/12.

(3) Voir annexe IV A7 pour le détail des opérations pour compte de tiers.

(4) Cf. définitions du chapitre des opérations d'ordre, DI 040 = RE 042.

(5) Les comptes 15..2 peuvent figurer dans le détail du chapitre 040 si la régie applique le régime des provisions budgétaires.

(6) Cf. définitions du chapitre des opérations d'ordre, DI 041 = RI 041.

PALAIS OMNISPORTS MARSEILLE GRAND EST

IV - ANNEXES	IV
ELEMENTS DU BILAN METHODES UTILISEES POUR LES AMORTISSEMENTS	A2

CHOIX DU CONSEIL MUNICIPAL			Délibération du
Biens de faible valeur Seuil unitaire en deçà duquel les immobilisations de peu de valeur s'amortissent sur un an (article R.2321-1 du CGCT) : 1 524,49 €			30/09/1996
Procédure d'amortissement	Catégories de biens amortis	Durée	
Linéaire	Immobilisations corporelles :		
	Matériel de bureau et matériel informatique	7 ans	04/04/2011
	Matériel de transport	10 ans	04/04/2011
	Outillage industriel	10 ans	04/04/2011
	Matériel industriel	10 ans	04/04/2011
	Mobilier	10 ans	04/04/2011
	Autres matériels techniques	10 ans	04/04/2011
	Autres agencements et aménagements de terrains	25 ans	19/03/2012
	Bâtiments	30 ans	04/04/2011
	Installations générales, agencements et aménagements des constructions	30 ans	04/04/2011

IV - ANNEXES	IV
ELEMENTS DU BILAN	
EQUILIBRE DES OPERATIONS FINANCIERES - DEPENSES	A4.1

DETAIL DES DEPENSES

Art. (1)	Libellé (1)	Crédits ouverts (BP+DM+ RAR N-1)	Réalisations	Restes à réaliser au 31/12	Crédits annulés
DEPENSES TOTALES (I) = A+B+C+D		786 211,33	I 786 211,33	0,00	0,00
HORS CHARGES TRANSFEREES II = A+B+C		786 211,33	II 786 211,33	0,00	0,00
16	Emprunts et dettes assimilées hors 16449 et 166 (A)	786 211,33	786 211,33	0,00	0,00
1641	Emprunts en euros	786 211,33	786 211,33		
Autres dépenses financières (sous-total) (B)		0,00	0,00	0,00	0,00
10	Reversement de dotations et fonds divers	0,00	0,00	0,00	0,00
020	Dépenses imprévues	0,00			
<i>Transferts entre sections = C+D</i>		<i>0,00</i>	<i>0,00</i>		<i>0,00</i>
	<i>Reprises sur autofinancement antérieur : (C)</i>	<i>0,00</i>	<i>0,00</i>		<i>0,00</i>
	<i>Charges transférées (D) = E+F+G</i>	<i>0,00</i>	<i>0,00</i>		<i>0,00</i>
	<i>Travaux en régie (E)</i>	<i>0,00</i>	<i>0,00</i>		<i>0,00</i>
	<i>Charges à répartir sur plusieurs exercices (F)</i>	<i>0,00</i>	<i>0,00</i>		<i>0,00</i>
	<i>Stocks et en-cours (G)</i>	<i>0,00</i>	<i>0,00</i>		<i>0,00</i>

(1) Détailler les chapitres budgétaires par article conformément au plan de comptes appliqué par l'établissement.

Détail des comptes 16449 et 166 en dépenses

Art. (1)	Libellé (1)	Crédits votés (BP + DM + RAR N-1)	Réalisations	Restes à réaliser au 31/12	Crédits annulés
16449	Opérations afférentes à l'option de tirage sur ligne de trésorerie	0,00	0,00	0,00	0,00
166	Refinancement de dette	0,00	0,00	0,00	0,00
Total		0,00	0,00	0,00	0,00

IV - ANNEXES	IV
ELEMENTS DU BILAN	A4.2
EQUILIBRE DES OPERATIONS FINANCIERES - RECETTES	

DETAIL DES RECETTES

Art. (1)	Libellé (1)	Crédits ouverts (BP+DM+ RAR N-1)	Titres émis	Restes à réaliser au 31/12	Crédits annulés
RECETTES (RESSOURCES PROPRES) = a+b+c+d		1 462 803,00	III 1 352 317,51		110 485,49
Ressources propres externes (a) (2)		0,00	0,00	0,00	0,00
Autres recettes financières (b)		0,00	0,00	0,00	0,00
<i>Transferts entre sections (c)</i>		<i>1 462 803,00</i>	<i>1 352 317,51</i>		<i>110 485,49</i>
28128	Autres terrains	2 610,49	2 610,49		
28131	Batiments	1 369 946,36	1 259 460,87		110 485,49
28184	Mobilier	41 030,87	41 030,87		
28188	Autres	49 215,28	49 215,28		
021	Virement de la section d'exploitation (d)	0,00			

	Montant
Dépenses financières (I)	786 211,33
Recettes financières (III)	1 352 317,51
Solde (recettes - dépenses) (IV=III-I)	566 106,18 (3)
Solde net hors créances sur autres collectivités publiques (c/2763) et charges transférées (D) (4) (5) (IV+c/2763+D)	566 106,18 (3)
Résultat hors charges transférées (III-II)	566 106,18

(1) Détailler les chapitres budgétaires par article conformément au plan de comptes appliqué par l'établissement.

(2) Hors comptes 10229, 10259 et hors 1064 et 1068.

(3) Indiquer le signe algébrique.

(4) Ces créances et charges peuvent être financées par emprunt.

(5) Il s'agit des dépenses réelles au compte 2763.

Autres ressources financières ne faisant pas partie des ressources propres (c/16449 et c/166)

Art. (1)	Libellé (1)	Crédits votés (BP + DM + RAR N-1)	Réalisations	Restes à réaliser au 31/12	Crédits annulés
16449	Opérations afférentes à l'option de tirage sur ligne de trésorerie	0,00	0,00	0,00	0,00
166	Refinancement de dette	0,00	0,00	0,00	0,00
Total		0,00	0,00	0,00	0,00

PALAIS OMNISPORTS MARSEILLE GRAND EST

IV - ANNEXES	IV
ELEMENTS DU BILAN	
VARIATION DES PATRIMOINES (article R. 2313-3 du CGCT) - ENTREES	A8.1

A8.1 - ETAT DES ENTREES D'IMMOBILISATIONS

Modalité d'acquisition / n° d'inventaire	Désignation du bien	Valeur d'acquisition (coût historique)	Cumul des amortissements	Durée de l'amortissement
Acquisitions à titre onéreux		926 748,61		
730328	EMPRISE DE PALAIS DE LA GLISSE ET DE LA GLACE - Travaux	11 760,96		25 ans
	Total article 2128	11 760,96		
728205	PALAIS DE LA GLACE ET DE LA GLISSE - Travaux	914 987,65		30 ans
	Total article 2131	914 987,65		
	TOTAL GENERAL	926 748,61		

PALAIS OMNISPORTS MARSEILLE GRAND EST

IV – ANNEXES	IV
AUTRES ELEMENTS D'INFORMATIONS LISTES DES ORGANISMES DANS LESQUELS A ETE PRIS UN ENGAGEMENT FINANCIER	C2

**C2 – LISTES DES ORGANISMES DANS LESQUELS A ETE PRIS UN ENGAGEMENT
FINANCIER (articles L.2313-1 et L.2313-1-1 du CGCT)**

Délégation de Service Public

Les documents financiers et comptables de ces organismes sont mis à la disposition du public à la Direction du Central d'Enquêtes, 1 rue Nau 13006 Marseille. Toute personne a le droit de demander communication sur place et de prendre copie totale ou partielle à ses frais.				
La nature de l'engagement	Nom de l'organisme	Raison sociale de l'organisme	Nature juridique de l'organisme	Montant de l'engagement
REGIE INTERESSEE Exploitation du Palais de la Glace et de la Glisse (Convention / 09 / 0890 du 29/06/2009) + avenant (délibération n°1285/SOSP du 14/12/2009)	LS PGG (groupe U.C.P.A.)	Loisirs sportifs Palais de la Glace et de la Glisse Union Nationale des Centres Sportifs de Plein Air	S.A.R.L.	77 309,39 (HT) 92 285,38 (TTC)

AMORTISSEMENT DES EQUIPEMENTS - EXERCICE 2012

EQUIPEMENTS	Autres agencements et aménagements de terrains		Bâtiments		Mobilier		Autres immobilisations corporelles		TOTAUX
Nature	2128	2131	2184	2188					
Durée d'amortissement	25 ans	30 ans	10 ans	10 ans					
Équipements soumis à amortissement au cours de l'exercice 2011		17 876 404,60		348 758,72					18 225 163,32
A déduire équipements sortis de l'actif									
A déduire équipements entièrement amortis au 31/12/2011				1 366,02					1 366,02
Équipements à reconduire		17 876 404,60		347 392,70					18 223 797,30
Incorporation des nouveaux équipements intégrés au patrimoine dans le courant de l'exercice 2011 *	65 262,23	19 907 419,80	69 872,15	31 265,38					20 073 819,56
Équipements soumis à amortissement au titre de L'exercice 2012	65 262,23	37 783 824,40	69 872,15	378 658,08					38 297 616,86
Amortissements de l'exercice (dotation 2012)	2 610,49	1 259 460,87	41 030,87	49 215,28					1 352 317,51
Cumul des amortissements (au 31/12/2012)	2 610,49	1 855 341,02	41 030,87	83 954,55					1 982 936,93
Reste à amortir (valeur nette comptable au 31/12/2012)	62 651,74	35 928 483,38	28 841,28	294 703,53					36 314 679,93
Article budgétaire	28128	28131	28184	28188					6811

* le premier amortissement s'effectue l'année suivant la date d'intégration.

PALAIS OMNISPORTS MARSEILLE GRAND EST

T.V.A. DE L'EXERCICE 2012

VENTILATION DE LA T.V.A. PAR PERIODES ET PAR SECTIONS

LIBELLES	INVESTISSEMENT	EXPLOITATION	TOTAUX
<i><u>Année civile 2012</u></i>			
T.V.A. due sur recettes	0,00	147 287,85	147 287,85
T.V.A. déductible (réductions et rejets de titres)			
T.V.A. déductible sur dépenses	49 493,16	261 443,66	310 936,82
Solde déductible			163 648,97
<i><u>Journée complémentaire 2012</u></i>			
T.V.A. due sur recettes	131 704,64	693 438,14	825 142,78
T.V.A. déductible (réductions et rejets de titres)			
T.V.A. déductible sur dépenses	131 704,64	49 733,91	181 438,55
Solde dû			643 704,23

RESULTATS CUMULES DE L'EXERCICE

LIBELLES	ANNEE CIVILE 2012	JOURNEE COMPLEMENTAIRE 2012	TOTAUX
T.V.A. due	147 287,85	825 142,78	972 430,63
T.V.A. déductible	310 936,82	181 438,55	492 375,37
Solde dû			480 055,26

PALAIS OMNISPORTS MARSEILLE GRAND EST

ETAT DES DEPENSES ENGAGEES NON MANDATEES AU 31/12/2012

SECTION DE FONCTIONNEMENT

CHAP/NATURE	ENGAGES	MANDATES	DEPENSES ENGAGEES NON MANDATEES
011	1 922 396,80	1 639 739,23	282 657,57
6061	742 190,00	622 287,64	119 902,36
6063	41 125,86	38 325,86	2 800,00
6064	3 273,48	2 623,48	650,00
6068	13 700,00	7 273,70	6 426,30
6135	24 700,00	13 572,81	11 127,19
6156	333 183,95	315 333,74	17 850,21
6161	48 511,55	37 458,51	11 053,04
6228	379 057,67	344 168,77	34 888,90
6231	16 600,00	8 796,01	7 803,99
6236	50 000,00	39 114,98	10 885,02
6238	109 490,00	91 551,81	17 938,19
6257	4 700,00	2 223,50	2 476,50
6261	1 300,00	837,18	462,82
6262	6 200,00	5 726,99	473,01
627	1 555,96	1 385,96	170,00
6282	145 808,33	108 890,94	36 917,39
637	1 000,00	167,35	832,65
012	904 000,00	750 118,74	153 881,26
6218	904 000,00	750 118,74	153 881,26
65	6 582,61	4 255,63	2 326,98
651	6 582,61	4 255,63	2 326,98
TOTAL GENERAL			438 865,81

NB : Ne figurent en détail que les comptes nature pour lesquels existent des dépenses engagées non mandatées.

REPUBLIQUE FRANCAISE

211 300 553 VILLE DE MARSEILLE

POSTE COMPTABLE : Recette des Finances de Marseille Municipale



Pôle Média de la Belle de Mai

M 14

EXERCICE 2012

COMPTE ADMINISTRATIF

PÔLE MEDIA DE LA BELLE DE MAI

PAGES	SOMMAIRE	Jointes	Sans objet
	I. Informations générales		
284	B - Modalités de vote du budget		
	II. Présentation générale du compte administratif		
286 à 287	A1 - Vue d'ensemble - Exécution du budget et détail des restes à réaliser		
288	A2 - Vue d'ensemble - Section de fonctionnement - Chapitres		
289	A3 - Vue d'ensemble - Section d'investissement - Chapitres		
290	B1 - Balance générale du compte administratif - Dépenses		
291	B2 - Balance générale du compte administratif - Recettes		
	III. Vote du compte administratif		
292 à 293	A1 - Section de fonctionnement - Détail des dépenses		
294	A2 - Section de fonctionnement - Détail des recettes		
296	B1 - Section d'investissement - Détail des dépenses		
297	B2 - Section d'investissement - Détail des recettes		
	B3 - Opérations d'équipement - Détail des chapitres et articles		
	IV. Annexes		
	A - Eléments du bilan		
	A1 - Présentation croisée par fonction		X
	A1.1 - Présentation croisée par fonction - Détail fonctionnement		X
	A1.2 - Présentation croisée par fonction - Détail investissement		X
	A2.1 - Etat de la dette - Dette pour financer l'emprunt d'un autre organisme		X
	A2.2 - Etat de la dette - Autres dettes		X
	A2.3 - Etat de la dette - Répartition des emprunts par structure de taux		X
	A2.4 - Etat de la dette - Répartition par nature de dette		X
	A2.5 - Etat de la dette - Remboursement anticipé d'un emprunt avec refinancement		X
	A2.6 - Etat de la dette - Détail des opérations de couverture		X
	A2.7 - Etat de la dette - Détail des crédits de trésorerie		X
	A2.8 - Etat de la dette - Typologie de la répartition de l'encours		X
	A2.9 - Etat de la dette - Emprunts renégociés au cours de l'année 2012		X
299	A3 - Méthodes utilisées pour les amortissements	X	
	A4 - Etat des provisions		X
	A5 - Etalement des provisions		X
300	A6.1 - Equilibre des opérations financières - Dépenses	X	
301	A6.2 - Equilibre des opérations financières - Recettes	X	
	A7.1.1 - Etats des dépenses et recettes des services d'eau et d'assainissement - Fonctionnement		X
	A7.1.2 - Etats des dépenses et recettes des services d'eau et d'assainissement - Investissement		X
	A7.2.1 - Etats des dépenses et recettes des services assujettis à la TVA - Fonctionnement		X
	A7.2.2 - Etats des dépenses et recettes des services assujettis à la TVA - Investissement		X
	A7.3.1 - Etats de la répartition de la TEOM - Fonctionnement		X
	A7.3.2 - Etats de la répartition de la TEOM - Investissement		X
	A8 - Etat des charges transférées		X
	A9 - Détail des opérations pour le compte de tiers		X
	A10.1 - Variation des patrimoines (article R. 2313-3 du CGCT) - Entrées		X
	A10.2 - Variation des patrimoines (article R. 2313-3 du CGCT) - Sorties		X
	A10.3 - Opérations liées aux cessions		X
	A10.4 - Variation des patrimoines (article L. 300-5 du code de l'urbanisme) - Entrées		X
	A10.5 - Variation des patrimoines (article L. 300-5 du code de l'urbanisme) - Sorties		X
	A11 - Etat des travaux en régie		X
	A12 - Emploi des crédits communautaires dans le cadre de la subvention globale		X
	B - Engagements hors bilan		
	B1.1 - Etat des emprunts garantis par la commune		X
	B1.2 - Calcul du ratio d'endettement		X
	B1.3 - Etat des contrats de crédit-bail		X
	B1.4 - Etat des contrats de partenariat public-privé		X
	B1.5 - Etat des autres engagements donnés		X
	B1.6 - Etat des engagements reçus		X
	B1.7 - Liste des concours attribués à des tiers en nature ou en subventions		X
Annexe 2	B2.1 - Etat des autorisations de programme et des crédits de paiement afférents	X	
	B2.2 - Etat des autorisations d'engagement et des crédits de paiement afférents		X
	B3 - Emploi des recettes grevées d'une affectation spéciale		X
	C - Autres éléments d'informations		
	C1.1 - Etat du personnel		X
	C1.2 - Actions de formation des élus		X
	C2 - Liste des organismes dans lesquels a été pris un engagement financier		X
	C3.1 - Liste des organismes de regroupement auxquels adhère la commune		X
	C3.2 - Liste des établissements publics créés		X
	C3.3 - Liste des services individualisés dans un budget annexe		X
	C3.4 - Liste des services assujettis à la TVA et non érigés en budget annexe		X
	C3.5 - Présentation agrégée du budget principal et des budgets annexes		X
302	Amortissements des équipements	X	
303	T.V.A	X	
304	Dépenses engagées non mandatées au 31/12/2012	X	

I - INFORMATIONS GENERALES	I
MODALITES DE VOTE DU BUDGET	B

POUR MEMOIRE

I - L'assemblée délibérante a voté le présent budget par nature :

- au niveau du chapitre pour la section de fonctionnement;
- au niveau du chapitre pour la section d'investissement.
- Sans les chapitres "opérations d'équipement" de l'état III B 3
- Sans vote formel sur chacun des chapitres.

La liste des articles spécialisés sur lesquels l'ordonnateur ne peut procéder à des virements d'article à article est la suivante :

II - En l'absence de mention au paragraphe I ci-dessus, le budget est réputé voté par chapitre, et, en section d'investissement, sans chapitre de dépense "opération d'équipement".

III - Les provisions sont :

- budgétaires (délibération n° 06/0168/EFAG du 27/03/2006)

II - PRESENTATION GENERALE DU COMPTE ADMINISTRATIF	II
VUE D'ENSEMBLE	A1

EXECUTION DU BUDGET

		DEPENSES		RECETTES	
REALISATIONS DE L'EXERCICE <small>(mandats et titres)</small>	Section de fonctionnement	A	2 557 059,19	G	3 343 003,96
	Section d'investissement	B	937 814,74	H	1 046 612,15
		+		+	
REPORTS DE L'EXERCICE N-1	Report en section de fonctionnement (002)	C	0,00	I	384 077,95
	Report en section d'investissement (001)	D	0,00	J	2 380 485,45
		=		=	
TOTAL (réalisations + reports)		=A+B+C+D	3 494 873,93	=G+H+I+J	7 154 179,51
RESTES A REALISER A REPORTER EN N + 1 (I)	Section de fonctionnement	E	61 669,71		0,00
	Section d'investissement	F	0,00		0,00
	TOTAL des restes à réaliser à reporter en N+1	=E+F	61 669,71	=K+L	0,00
RESULTAT CUMULE	Section de fonctionnement	=A+C+E	2 618 728,90	=G+I+K	3 727 081,91
	Section d'investissement	=B+D+F	937 814,74	=H+J+L	3 427 097,60
	TOTAL CUMULE	= A+B+C+D+E+F	3 556 543,64	= G+H+I+J+K+L	7 154 179,51

II - PRESENTATION GENERALE DU COMPTE ADMINISTRATIF	II
VUE D'ENSEMBLE	A1

DETAIL DES RESTES A REALISER

Chap. / art	Libellé	Dépenses engagées non mandatées	Titres restant à émettre
TOTAL DE LA SECTION DE FONCTIONNEMENT		E 61 669,71	K 0,00
011	CHARGES A CARACTERE GENERAL	61 669,71	0,00
61522	ENTRETIEN ET REPARATIONS SUR BATIMENTS	5 878,47	0,00
6156	MAINTENANCE	19 281,24	0,00
6228	REMUNERATIONS DIVERSES D'INTERMEDIAIRES ET HONORAIRES	36 510,00	0,00
TOTAL DE LA SECTION D'INVESTISSEMENT		F 0,00	L 0,00

(1) Les restes à réaliser de la section de fonctionnement correspondent en dépenses, aux dépenses engagées non mandatées et non rattachées telles qu'elles ressortent de la comptabilité des engagements et en recettes, aux recettes certaines et n'ayant pas donné lieu à l'émission d'un titre et non rattachées (R.2311-11 du CGCT).

Les restes à réaliser de la section d'investissement correspondent en dépenses, aux dépenses engagées non mandatées au 31/12 de l'exercice précédent telles qu'elles ressortent de la comptabilité des engagements et aux recettes certaines n'ayant pas donné lieu à l'émission d'un titre au 31/12 de l'exercice précédent (R.2311-11 du CGCT).

II - PRESENTATION GENERALE DU COMPTE ADMINISTRATIF						II
SECTION DE FONCTIONNEMENT - CHAPITRES						A2
DEPENSES DE FONCTIONNEMENT						
Chap.	Libellé	Crédits ouverts (BP+DM +RAR N-1)	Crédits employés (ou restant à employer)			Crédits annulés
			Mandats émis	Charges rattachées	Restes à réaliser au 31/12	
011	Charges à caractère général	2 014 160,59	1 502 586,16		61 669,71	511 574,43
012	Charges de personnel et frais assimilés					
014	Atténuations de produits					
65	Autres charges de gestion courante	10 000,00				10 000,00
656	Frais de fonct. des groupes d'élus					
Total des dépenses de gestion courante		2 024 160,59	1 502 586,16		61 669,71	521 574,43
66	Charges financières	2 500,00				2 500,00
67	Charges exceptionnelles	39 258,95	11 740,88			27 518,07
68	Dotations provisions semi-budgétaires (1)					
022	Dépenses imprévues					
Total des dépenses réelles de fonctionnement		2 065 919,54	1 514 327,04		61 669,71	551 592,50
023	<i>Virement à la section d'investissement (2)</i>					
042	<i>Opé. d'ordre de transferts entre sections (2)</i>	1 042 732,15	1 042 732,15			
043	<i>Opé. d'ordre à l'intérieur de la section fonct. (2)</i>					
Total des dépenses d'ordre de fonctionnement		1 042 732,15	1 042 732,15			
TOTAL		3 108 651,69	2 557 059,19		61 669,71	551 592,50
Pour information D002 Déficit de fonctionnement reporté de N-1 (3)						

RECETTES DE FONCTIONNEMENT						
Chap.	Libellé	Crédits ouverts (BP+DM +RAR N-1)	Crédits employés (ou restant à employer)			Crédits annulés
			Titres émis	Produits rattachés	Restes à réaliser au 31/12	
013	Atténuation de charges					
70	Produits des services, du domaine et ventes...					
73	Impôts et taxes					
74	Dotations et participations					
75	Autres produits de gestion courante	1 800 000,00	2 422 430,22			
Total des recettes de gestion courante		1 800 000,00	2 422 430,22			
76	Produits financiers					
77	Produits exceptionnels	4 000,00				4 000,00
78	Reprises provisions semi-budgétaires (1)					
Total des recettes réelles de fonctionnement		1 804 000,00	2 422 430,22			4 000,00
042	<i>Opé. d'ordre de transferts entre sections (2)</i>	920 573,74	920 573,74			
043	<i>Opé. d'ordre à l'intérieur de la section fonct. (2)</i>					
Total des recettes d'ordre de fonctionnement		920 573,74	920 573,74			
TOTAL		2 724 573,74	3 343 003,96			4 000,00
Pour information R002 Excédent de fonctionnement reporté de N-1 (3)		384 077,95				

(1) Si la commune ou l'établissement applique le régime des provisions semi-budgétaires

(2) DF 023 = RI 021; DI 040 = RF 042; RI 040 = DF 042; DI 041 = RI 041; DF 043 = RF 043.

(3) Les lignes de report ne font pas l'objet d'émission de mandat ou de titre (inscrire le montant reporté)

II - PRESENTATION GENERALE DU COMPTE ADMINISTRATIF	II
SECTION D'INVESTISSEMENT - CHAPITRES	A3

DEPENSES D'INVESTISSEMENT

Chap.	Libellé	Crédits ouverts BP+DM +RAR N-1)	Mandats émis	Restes à réaliser au 31/12	Crédits annulés
010	Stocks (4)				
20	Immobilisations incorporelles (hors 204)	40 000,00			40 000,00
204	Subventions d'équipements versées				
21	Immobilisations corporelles	9 426,26			9 426,26
22	Immobilisations reçues en affectation (4)				
23	Immobilisations en cours	200 000,00			200 000,00
	Total des opérations d'équipement				
	Total des dépenses d'équipement	249 426,26			249 426,26
10	Dotations, fonds divers et réserves				
13	Subventions d'investissement				
16	Emprunts et dettes assimilées	30 000,00	17 241,00		12 759,00
18	Compte de liaison : affectation (BA, régie) (5)				
26	Participation et créances rattachées				
27	Autres immobilisations financières				
020	Dépenses imprévues				
	Total des dépenses financières	30 000,00	17 241,00		12 759,00
45...1	Total des opér. pour compte de tiers (6)				
	Total des dépenses réelles d'investissement	279 426,26	17 241,00		262 185,26
040	Opé. d'ordre de transferts entre sections (1)	920 573,74	920 573,74		
041	Opérations patrimoniales (1)				
	Total des dépenses d'ordre d'investissement	920 573,74	920 573,74		
	TOTAL	1 200 000,00	937 814,74		262 185,26
	Pour information (2)				
	D001 Solde d'exécution négatif reporté de N-1				

RECETTES D'INVESTISSEMENT

Chap.	Libellé	Crédits ouverts BP+DM +RAR N-1)	Titres émis	Restes à réaliser au 31/12	Crédits annulés
010	Stocks (3)				
13	Subventions d'investissement				
16	Emprunts et dettes assimilées (hors 165)				
20	Immobilisations incorporelles (hors 204)				
204	Subventions d'équipements versées				
21	Immobilisations corporelles				
22	Immobilisations reçues en affectation (4)				
23	Immobilisations en cours				
	Total des recettes d'équipement				
10	Dotations, fonds divers et réserves (hors 1068)				
1068	Excédents de fonct. capitalisés (7)				
138	Autres subventions d'investissement non transf.				
165	Dépôts et cautionnements reçus	57 267,86	3 880,00		53 387,86
18	Compte de liaison : affectation (BA, régie)				
26	Participation et créances rattachées				
27	Autres immobilisations financières				
024	Produits des cessions d'immobilisations				
	Total des recettes financières	57 267,86	3 880,00		53 387,86
45...2	Total des opér. pour compte de tiers (6)				
	Total des recettes réelles d'investissement	57 267,86	3 880,00		53 387,86
021	Virement de la section de fonctionnement (1)				
040	Opé. d'ordre de transferts entre sections (1)	1 042 732,15	1 042 732,15		
041	Opérations patrimoniales (1)				
	Total des recettes d'ordre d'investissement	1 042 732,15	1 042 732,15		
	TOTAL	1 100 000,01	1 046 612,15		53 387,86
	Pour information (2)				
	R001 Solde d'exécution positif reporté de N-1	2 380 485,45			

(1) DF 023 = RI 021 ; DI 040 = RF 042 ; RI 040 = DF 042 ; DI 041 = RI 041 ; DF 043 = RF 043.

(2) Les lignes de report ne font pas l'objet d'émission de mandat ou de titre (inscrire le montant reporté).

(3) A servir uniquement dans le cadre d'un suivi des stocks selon la méthode de l'inventaire permanent simplifié autorisée pour les seules opérations d'aménagements (lotissement, ZAC...) par ailleurs retracés dans le cadre de budgets annexes.

(4) En dépenses, le chapitre 22 retrace les travaux d'investissement réalisés sur les biens reçus en affectation. En recette, il retrace, le cas échéant, l'annulation de tels travaux effectués sur un exercice antérieur.

(5) A servir uniquement lorsque la commune ou l'établissement effectue une dotation initiale en espèces au profit d'un service public non personnalisé qu'elle ou qu'il crée.

(6) Seul le total des opérations pour compte de tiers figure sur cet état (voir le détail Annexe IV A9).

(7) Le compte 1068 n'est pas un chapitre mais un article du chapitre 10.

II - PRESENTATION GENERALE DU COMPTE ADMINISTRATIF	II
BALANCE GENERALE DU COMPTE ADMINISTRATIF	B1

1 - Mandats émis (y compris sur les restes à réaliser N-1)

	FONCTIONNEMENT	Opérations réelles (1)	Opérations d'ordre (2)	TOTAL
011	Charges à caractère général	1 502 586,16		1 502 586,16
012	Charges de personnel et frais assimilés	0,00		0,00
014	Atténuation de produits	0,00		0,00
60	Achats et variation des stocks (3)		0,00	0,00
65	Autres charges de gestion courante	0,00		0,00
656	Frais de fonctionnement des groupes d'élus (4)	0,00		0,00
66	Charges financières	0,00	0,00	0,00
67	Charges exceptionnelles	11 740,88	0,00	11 740,88
68	Dotations aux amortissements et provisions	0,00	1 042 732,15	1 042 732,15
71	Production stockée (ou déstockage) (3)		0,00	0,00
Dépenses de fonctionnement - Total		1 514 327,04	1 042 732,15	2 557 059,19

Pour information			0,00
D002 Déficit de fonctionnement reporté de N-1			

	INVESTISSEMENT	Opérations réelles (1)	Opérations d'ordre (2)	TOTAL
10	Dotations, fonds divers et réserves	0,00	0,00	0,00
13	Subventions d'investissement	0,00	920 573,74	920 573,74
15	Provisions pour risques et charges (5)		0,00	0,00
16	Emprunts et dettes assimilées (sauf 1688 non budg.)	17 241,00	0,00	17 241,00
18	Compte de liaison : affectation (BA, régie)	0,00 (8)		0,00
	Total des opérations d'équipement	0,00		0,00
19	Différences sur réalisations d'immobilisations		0,00	0,00
20	Immobilisations incorporelles (sauf 204) (6)	0,00	0,00	0,00
204	Subventions d'équipement versées	0,00	0,00	0,00
21	Immobilisations corporelles (6)	0,00	0,00	0,00
22	Immobilisations reçues en affectation (6)	0,00 (9)	0,00	0,00
23	Immobilisations en cours (6)	0,00	0,00	0,00
26	Participations et créances rattachées	0,00	0,00	0,00
27	Autres immobilisations financières	0,00	0,00	0,00
28	Amortissements des immobilisations (reprises)		0,00	0,00
29	Provisions pour dépréciation des immobilisations (5)		0,00	0,00
39	Provisions pour dépréciation des stocks et en-cours (5)		0,00	0,00
45...1	Total des opérations pour compte de tiers (7)	0,00	0,00	0,00
481	Charges à répartir sur plusieurs exercices		0,00	0,00
49	Provisions pour dépréciation des comptes de tiers (5)		0,00	0,00
59	Prov. pour dépréciation des comptes financiers (5)		0,00	0,00
3..	Stocks	0,00	0,00	0,00
Dépenses d'investissement - Total		17 241,00	920 573,74	937 814,74

Pour information			0,00
D001 Solde d'exécution négatif reporté de N-1			

(1) Y compris les opérations relatives au rattachement et les opérations d'ordre semi-budgétaire.

(2) Voir liste des opérations d'ordre.

(3) Permet de retracer les opérations particulières telles que les opérations de stocks liées à la tenue d'un inventaire permanent simplifié.

(4) Communes, communautés d'agglomération et communautés urbaines de plus de 100 000 hab.

(5) Si la commune ou l'établissement applique le régime des provisions budgétaires.

(6) Hors chapitres "opérations d'équipement"

(7) Seul le total des opérations pour compte de tiers figure sur cet état (voir le détail Annexe IV A9).

(8) A servir uniquement lorsque la commune ou l'établissement effectue une dotation initiale en espèces au profit d'un service public non personnalisé qu'elle ou qu'il crée.

(9) En dépenses, le chapitre 22 retrace les travaux d'investissement réalisés sur les biens reçus en affectation. En recette, il retrace, le cas échéant, l'annulation de tels travaux effectués sur un exercice antérieur.

II - PRESENTATION GENERALE DU COMPTE ADMINISTRATIF	II
BALANCE GENERALE DU COMPTE ADMINISTRATIF	B2

2 - Titres émis (y compris sur les restes à réaliser N-1)

	FONCTIONNEMENT	Opérations réelles (1)	Opérations d'ordre (2)	TOTAL
013	Atténuation de charges	0,00		0,00
60	Achats et variation des stocks (3)		0,00	0,00
70	Produits des services, du domaine, et ventes diverses	0,00		0,00
71	Production stockée (ou déstockage)		0,00	0,00
72	Travaux en régie		0,00	0,00
73	Impôts et taxes	0,00		0,00
74	Dotations et participations	0,00		0,00
75	Autres produits de gestion courante	2 422 430,22	0,00	2 422 430,22
76	Produits financiers	0,00	0,00	0,00
77	Produits exceptionnels	0,00	920 573,74	920 573,74
78	Reprises sur amortissements et provisions	0,00	0,00	0,00
79	Transferts de charges		0,00	0,00
Recettes de fonctionnement - Total		2 422 430,22	920 573,74	3 343 003,96

Pour information			384 077,95
R002 Excédent de fonctionnement reporté de N-1			

	INVESTISSEMENT	Opérations réelles (1)	Opérations d'ordre (2)	TOTAL
10	Dotations, fonds divers et réserves (sauf 1068)	0,00	0,00	0,00
1068	Excédents de fonctionnement capitalisés	0,00		0,00
13	Subventions d'investissement	0,00	0,00	0,00
15	Provisions pour risques et charges (4)		0,00	0,00
16	Emprunts et dettes assimilées (sauf 1688 non budg.)	3 880,00	0,00	3 880,00
18	Compte de liaison : affectation (BA, régie)	0,00 (8)		0,00
19	Différences sur réalisations d'immobilisations		0,00	0,00
20	Immobilisations incorporelles (sauf 204) (5)	0,00	0,00	0,00
204	Subventions d'équipement versées	0,00	0,00	0,00
21	Immobilisations corporelles (5)	0,00	0,00	0,00
22	Immobilisations reçues en affectation (5)	0,00 (9)	0,00	0,00
23	Immobilisations en cours (5)	0,00	0,00	0,00
26	Partic. et créances rattachées à des partic.	0,00	0,00	0,00
27	Autres immobilisations financières	0,00	0,00	0,00
28	Amortissements des immobilisations		1 042 732,15	1 042 732,15
29	Provisions pour dépréciation des immobilisations (4)		0,00	0,00
39	Provisions pour dépréciation des stocks et en-cours (4)		0,00	0,00
45...2	Total des opérations pour compte de tiers (6)	0,00	0,00	0,00
481	Charges à répartir sur plusieurs exercices		0,00	0,00
49	Provisions pour dépréciation des comptes de tiers (4)		0,00	0,00
59	Prov. pour dépréciation des comptes financiers (4)		0,00	0,00
3..	Stocks	0,00	0,00	0,00
Recettes d'investissement - Total		3 880,00	1 042 732,15	1 046 612,15

Pour information			2 380 485,45
R001 Solde d'exécution positif reporté de N-1			

(1) Y compris les opérations relatives au rattachement des charges et des produits et les opérations d'ordre semi-budgétaires.

(2) Voir liste des opérations d'ordre.

(3) Permet de retracer des opérations particulières telles que les opérations de stocks liées à la tenue d'un inventaire permanent simplifié.

(4) Si la commune ou l'établissement applique le régime des provisions budgétaires.

(5) Hors chapitres "opérations d'équipement".

(6) Seul le total des opérations pour compte de tiers figure sur cet état (voir le détail Annexe IV A9).

(8) A servir uniquement lorsque la commune ou l'établissement effectue une dotation initiale en espèces au profit d'un service public non personnalisé qu'elle ou qu'il crée.

(9) En dépenses, le chapitre 22 retrace les travaux d'investissement réalisés sur les biens reçus en affectation. En recette, il retrace, le cas échéant, l'annulation de tels travaux effectués sur un exercice antérieur.

III - VOTE DU COMPTE ADMINISTRATIF						III
SECTION DE FONCTIONNEMENT - DETAIL DES DEPENSES						A1
Chap/ art. (1)	Libellé (1)	Crédits ouverts (BP+DM+RAR N-1)	Crédits employés (ou restant à employer)			Crédits annulés
			Mandats émis	Charges rattachées	Restes à réaliser au 31/12	
011	Charges à caractère général	2 014 160,59	1 502 586,16		61 669,71	511 574,43
60611	Eau et assainissement	77 632,53	76 924,70			707,83
60612	Energie - electricite	123 468,01	120 307,96			3 160,05
60613	Chauffage urbain	231 667,47	121 530,28			110 137,19
60624	Produits de traitement	171,06				171,06
61521	Entretien et reparations sur terrains	7 979,00	980,00			6 999,00
61522	Entretien et reparations sur batiments	334 573,55	236 957,51		5 878,47	97 616,04
6156	Maintenance	241 651,00	59 878,80		19 281,24	181 772,20
6226	Honoraires	11 399,00	2 919,74			8 479,26
6228	Remunerations diverses d'intermediaires et honoraires	241 630,11	199 063,64		36 510,00	42 566,47
6232	Fetes et ceremonies	34 198,00	632,00			33 566,00
6236	Catalogues et imprimes	3 420,00				3 420,00
6262	Frais de telecommunications	5 928,00	5 221,82			706,18
6282	Frais de gardiennage	456 869,92	445 366,29			11 503,63
6283	Frais de nettoyage des locaux	31 918,00	21 680,48			10 237,52
63512	Taxes foncieres	210 800,00	210 724,00			76,00
63513	Autres impots locaux	398,94	398,94			
637	Autres impots, taxes et versements assimilés (autres organismes)	456,00				456,00
65	Autres charges de gestion courantes	10 000,00				10 000,00
6541	Créances admises en non-valeur	10 000,00				10 000,00
TOTAL = DEPENSES DE GESTION DES SERVICES (a) = (011+012+014+65+656)		2 024 160,59	1 502 586,16		61 669,71	521 574,43
66	Charges financières (b)	2 500,00				2 500,00
66112	Interets rattachement des icne	2 500,00				2 500,00
67	Charges exceptionnelles (c)	39 258,95	11 740,88			27 518,07
6711	Interets moratoires et penalites sur marches	1 000,00				1 000,00

III - VOTE DU COMPTE ADMINISTRATIF	III
SECTION DE FONCTIONNEMENT - DETAIL DES DEPENSES	A1

Chap/ art. (1)	Libellé (1)	Crédits ouverts (BP+DM+RAR N-1)	Crédits employés (ou restant à employer)			Crédits annulés
			Mandats émis	Charges rattachées	Restes à réaliser au 31/12	
673	Titres annulés (sur exercices antérieurs)	17 099,00	11 740,88			5 358,12
678	Autres charges exceptionnelles	21 159,95				21 159,95
TOTAL DES DEPENSES REELLES =(a)+(b)+(c)+(d)+(e)		2 065 919,54	1 514 327,04		61 669,71	551 592,50
042	Op. d'ordre de transfert entre sections (4) (5) (6)	1 042 732,15	1 042 732,15			
6811	Dotations aux amortissements des immobilisations incorporelles et corporelles	1 042 732,15	1 042 732,15			
TOTAL DES PRELEVEMENTS AU PROFIT DE LA SECTION D'INVESTISSEMENT		1 042 732,15	1 042 732,15			
TOTAL DES DEPENSES D'ORDRE		1 042 732,15	1 042 732,15			
TOTAL DES DEPENSES DE FONCTIONNEMENT DE L'EXERCICE (= Total des opérations réelles et d'ordre)		3 108 651,69	2 557 059,19		61 669,71	551 592,50
Pour information D002 Déficit de fonctionnement reporté de N-1			0,00			

Détail du calcul des ICNE au compte 66112 (2)

Montant des ICNE de l'exercice	0,00
Montant des ICNE de l'exercice N-1	0,00
= Différence ICNE N - ICNE N-1	0,00

- (1) Détailler les chapitres budgétaires par article conformément au plan de comptes appliqué par la commune ou l'établissement
(2) Si le mandatement des ICNE de l'exercice est inférieur au montant de l'exercice N-1, le montant du compte 66112 sera négatif.
(3) Si la commune ou l'établissement applique le régime des provisions semi-budgétaires
(4) Cf. définition du chapitre des opérations d'ordre, DF042 = RI 040
(5) Dont 675 et 676
(6) Le compte 6815 peut figurer dans le détail du chapitre 042 si la commune ou l'établissement applique le régime des provisions budgétaires.
(7) Chapitre destiné à retracer les opérations particulières telles que les opérations de stocks ou liées à la tenue d'un inventaire permanent simplifié.

III - VOTE DU COMPTE ADMINISTRATIF	III
SECTION DE FONCTIONNEMENT - DETAIL DES RECETTES	A2

Chap/ art. (1)	Libellé (1)	Crédits ouverts (BP+DM+ RAR N-1)	Crédits employés (ou restant à employer)			Crédits annulés
			Titres émis	Charges rattachées	Restes à réaliser au 31/12	
75	Autres produits de gestion courante	1 800 000,00	2 422 430,22			
752	Revenus des immeubles	1 800 000,00	2 422 430,22			
TOTAL = RECETTES DE GESTION DES SERVICES (a) = (70+73+74+75+013)		1 800 000,00	2 422 430,22			
77	Produits exceptionnels (c)	4 000,00				4 000,00
7718	Autres produits exceptionnels sur opérations de gestion	3 000,00				3 000,00
7788	Produits exceptionnels divers	1 000,00				1 000,00
TOTAL RECETTES REELLES = a+b+c+d		1 804 000,00	2 422 430,22			4 000,00
042	Op. d'ordre de transfert entre sections (3) (4)	920 573,74	920 573,74			
777	Quote-part des subventions d'investissement transférée au résultat de l'exercice	920 573,74	920 573,74			
TOTAL DES RECETTES D'ORDRE		920 573,74	920 573,74			
TOTAL DES RECETTES DE FONCTIONNEMENT DE L'EXERCICE (= Total des opérations réelles et d'ordre)		2 724 573,74	3 343 003,96			4 000,00
Pour information R002 Excédent de fonctionnement reporté de N-1		384 077,95				

Détail du calcul des ICNE au compte 7622

Montant des ICNE de l'exercice	0,00
Montant des ICNE de l'exercice N-1	0,00
= Différence ICNE N - ICNE N-1	0,00

(1) Détailler les chapitres budgétaires par article conformément au plan de comptes appliqué par la commune ou l'établissement

(2) Si la commune ou l'établissement applique le régime des provisions semi-budgétaires

(3) Cf. définitions du chapitre des opérations d'ordre. RF042 = DI 040

(4) Dont 776

(5) Le compte 7815 peut figurer dans le détail du chapitre 042 si la commune ou l'établissement applique le régime des provisions budgétaires.

(6) Chapitre destiné à retracer les opérations particulières telles que les opérations de stocks ou liées à la tenue d'un inventaire permanent simplifié.

III - VOTE DU COMPTE ADMINISTRATIF	III
SECTION D'INVESTISSEMENT - DETAIL DES DEPENSES	B1

Chap/ art. (1)	Libellé (1)	Crédits ouverts (BP+DM+ RAR N-1)	Mandats émis	Restes à réaliser au 31/12	Crédits annulés
20	Immobilisations incorporelles (sauf opérations et 204)	40 000,00			40 000,00
2031	Frais d'études	40 000,00			40 000,00
21	Immobilisations corporelles (sauf opérations)	9 426,26			9 426,26
2132	Immeubles de rapport	9 426,26			9 426,26
23	Immobilisations en cours (sauf opérations)	200 000,00			200 000,00
2313	Constructions	200 000,00			200 000,00
	Opérations d'équipement n° (2)				
	Total des dépenses d'équipement	249 426,26			249 426,26
16	Emprunts et dettes assimilées	30 000,00	17 241,00		12 759,00
165	Depots et cautionnements recus	30 000,00	17 241,00		12 759,00
	Total des dépenses financières	30 000,00	17 241,00		12 759,00
45...1	Opérations pour compte de tiers n° (3)				
	TOTAL DEPENSES REELLES	279 426,26	17 241,00		262 185,26
040	Opérations d'ordre de transfert entre sections (4)	920 573,74	920 573,74		
	<i>Reprises sur autofinancement antérieur (5)</i>	<i>920 573,74</i>	<i>920 573,74</i>		
13911	<i>Etat et établissements nationaux</i>	<i>38 318,67</i>	<i>38 318,67</i>		
13912	<i>Subventions d'équipement.region</i>	<i>208 379,10</i>	<i>208 379,10</i>		
13913	<i>Subventions d'équipement département</i>	<i>208 379,10</i>	<i>208 379,10</i>		
139151	<i>Subventions d'équipement.groupement de collectivites.gfp</i>	<i>208 379,10</i>	<i>208 379,10</i>		
13917	<i>Subventions d'équipement budget communautaire et fonds structurel</i>	<i>257 117,77</i>	<i>257 117,77</i>		
	TOTAL DEPENSES D'ORDRE	920 573,74	920 573,74		
TOTAL DES DEPENSES D'INVESTISSEMENT DE L'EXERCICE (= Total des dépenses réelles et d'ordre)		1 200 000,00	937 814,74		262 185,26
Pour information D001 Solde d'exécution négatif reporté de N-1		0,00			

(1) Détailler les chapitres budgétaires par article conformément au plan de comptes appliqué par la commune ou l'établissement

(2) Voir état III B3 pour le détail des opérations d'équipement.

(3) Voir annexes IV A9 pour le détail des opérations pour compte de tiers.

(4) Cf. définitions du chapitre d'opérations d'ordre, DI 040=RF 042.

(5) Les comptes 15, 29, 39, 49 et 59 peuvent figurer dans le détail du chapitre 040 si la commune ou l'établissement applique le régime des provisions budgétaires.

(6) Dont 192.

(7) Cf. définitions du chapitre des opérations d'ordre, DI 041= RI 041.

III - VOTE DU COMPTE ADMINISTRATIF	III
SECTION D'INVESTISSEMENT - DETAIL DES RECETTES	B2

Chap/ art. (1)	Libellé (1)	Crédits ouverts (BP+DM+ RAR N-1)	Titres émis	Restes à réaliser au 31/12	Crédits annulés
165	Dépôts et cautionnements reçus	57 267,86	3 880,00		53 387,86
	Total des recettes financières	57 267,86	3 880,00		53 387,86
45...2	Opérations pour compte de tiers n° (2)				
	TOTAL DES RECETTES REELLES	57 267,86	3 880,00		53 387,86
040	Opérations d'ordre de transfert entre sections (3) (4)	1 042 732,15	1 042 732,15		
280421	Pers. droit privé : biens mobiliers matériels et études	30 000,00	30 000,00		
28128	Amortissement des autres agencements et aménagements de terrains	4 062,74	4 062,74		
28132	Amortissement des immeubles de rapport	1 008 251,51	1 008 251,51		
28184	Amortissement mobilier	417,90	417,90		
	TOTAL DES PRELEVEMENTS PROVENANT DE LA SECTION DE FONCTIONNEMENT	1 042 732,15	1 042 732,15		
	TOTAL DES RECETTES D'ORDRE	1 042 732,15	1 042 732,15		
	TOTAL DES RECETTES D'INVESTISSEMENT DE L'EXERCICE (= Total des recettes réelles et d'ordre)	1 100 000,01	1 046 612,15		53 387,86
	Pour information R001 Solde d'exécution positif reporté de N-1		2 380 485,45		

(1) Détailler les chapitres budgétaires par article conformément au plan de comptes appliqué par la commune ou l'établissement.

(2) Voir annexes IV A9 pour le détail des opérations pour compte de tiers.

(3) Cf. définition du chapitre des opérations d'ordre, RI 040 = DF 042.

(4) Les comptes 15, 29, 39, 49 et 59 peuvent figurer dans le détail du chapitre 040 si la commune ou l'établissement applique le régime des provisions budgétaires.

(5) Cf. définitions du chapitre des opérations d'ordre, DI 041 = RI 041.

PÔLE MEDIA DE LA BELLE DE MAI

IV - ANNEXES	IV
ELEMENTS DU BILAN	
METHODES UTILISEES POUR LES AMORTISSEMENTS	A3

A3 - AMORTISSEMENTS - METHODES UTILISEES

CHOIX DU CONSEIL MUNICIPAL			Délibération du
Biens de faible valeur Seuil unitaire en deçà duquel les immobilisations de peu de valeur s'amortissent sur un an (article R.2321-1 du CGCT) : 1 524,49 €			30/09/1996
Procédure d'amortissement	Catégories de biens amortis	Durée	
Linéaire	1) Immobilisations incorporelles :		
	Subventions d'équipement versées aux personnes de droit privé	5 ans	27/03/2006
	Subventions d'équipement versées aux personnes de droit public	15 ans	27/03/2006
Linéaire	2) Immobilisations corporelles :		
	Matériel de bureau et matériel informatique	7 ans	29/03/2010
	Mobilier d'administration générale	10 ans	29/03/2010
	Autres matériels techniques (audio, musique, etc...)	10 ans	29/03/2010
	Immeubles de rapport	25 ans	24/03/2003
	Agencements et aménagements de terrains	25 ans	24/03/2003

IV - ANNEXES	IV
ELEMENTS DU BILAN	A6.1
EQUILIBRE DES OPERATIONS FINANCIERES - DEPENSES	

DETAIL DES DEPENSES

Art. (1)	Libellé (1)	Crédits votés (BP + DM + RAR N-1)	Réalisations	Restes à réaliser au 31/12	Crédits annulés
DEPENSES TOTALES (I) = A+B+C+D		950 573,74	I 937 814,74	0,00	12 759,00
HORS CHARGES TRANSFEREES II = A+B+C		950 573,74	II 937 814,74	0,00	12 759,00
16	Emprunts et dettes assimilées hors 16449 et 166 (A)	30 000,00	17 241,00	0,00	12 759,00
165	DEPOTS ET CAUTIONNEMENTS RECUS	30 000,00	17 241,00		12 759,00
Autres dépenses financières (sous-total) (B)		0,00	0,00	0,00	0,00
020	Dépenses imprévues	0,00	0,00	0,00	0,00
Transferts entre sections = C+D		920 573,74	920 573,74	0,00	0,00
	<i>Reprises sur autofinancement antérieur : (C)</i>	<i>920 573,74</i>	<i>920 573,74</i>	<i>0,00</i>	<i>0,00</i>
13911	ETAT ET ETABLISSEMENTS NATIONAUX	38 318,67	38 318,67		
13912	SUBVENTIONS D'EQUIPEMENT REGION	208 379,10	208 379,10		
13913	SUBVENTIONS D'EQUIPEMENT DEPARTEMENT	208 379,10	208 379,10		
139151	SUBVENTIONS D'EQUIPEMENT GROUPEMENT DE COLLECTIVITES GFP	208 379,10	208 379,10		
13917	SUBVENTIONS D'EQUIPEMENT BUDGET COMMUNAUTAIRE ET FONDS STRUCTUREL	257 117,77	257 117,77		
Charges transférées (D) = E+F+G		0,00	0,00	0,00	0,00
Travaux en régie (E)		0,00	0,00	0,00	0,00
Charges à répartir sur plusieurs exercices (F)		0,00	0,00	0,00	0,00
Stocks (G)		0,00	0,00	0,00	0,00

(1) Détailler les chapitres budgétaires par article conformément au plan de comptes appliqué par la commune ou l'établissement.

Détail des comptes 16449 et 166 en dépenses

Art. (1)	Libellé (1)	Crédits votés (BP + DM + RAR N-1)	Réalisations	Restes à réaliser au 31/12	Crédits annulés
16449	Opérations afférentes à l'option de tirage sur ligne de trésorerie	0,00	0,00	0,00	0,00
166	Refinancement de dette	0,00	0,00	0,00	0,00
Total		0,00	0,00	0,00	0,00

IV - ANNEXES	IV
ELEMENTS DU BILAN	
EQUILIBRE DES OPERATIONS FINANCIERES - RECETTES	A6.2

DETAIL DES RECETTES

Art. (1)	Libellé (1)	Crédits votés (BP + DM + RAR N-1)	Réalisations	Restes à réaliser au 31/12	Crédits annulés
RECETTES (RESSOURCES PROPRES) = a+b+c+d		1 042 732,15	III 1 042 732,15		
Ressources propres externes (a)		0,00	0,00	0,00	0,00
Autres recettes financières (b)		0,00	0,00	0,00	0,00
138	Autres subventions d'investissement non transférables	0,00	0,00	0,00	0,00
Transferts entre sections (c)		1 042 732,15	1 042 732,15	0,00	0,00
280421	PERS. DROIT PRIVE : BIENS MOBILIERS MATERIELS ET ETUDES	30 000,00	30 000,00		
28128	AMORTISSEMENT DES AUTRES AGENCEMENTS ET AMENAGEMENTS DE TERRAINS	4 062,74	4 062,74		
28132	AMORTISSEMENT DES IMMEUBLES DE RAPPORT	1 008 251,51	1 008 251,51		
28184	AMORTISSEMENT MOBILIER	417,90	417,90		
021	Virement de la section de fonct. (d)	0,00			

	Montant
Dépenses financières (I)	937 814,74
Recettes financières (III)	1 042 732,15
Soide (recettes-dépenses) (IV=III-I)	104 917,41
Soide net hors créances sur autres collectivités publiques (c/2763) et charges transférées (D) (4) (5) (IV+c/2763+D)	104 917,41
Résultat hors charges transférées (III-II)	104 917,41

(1) Détailler les chapitres budgétaires par article conformément au plan de comptes appliqué par la commune ou l'établissement.

(2) Hors comptes 10229, 10259 et 1068.

(3) Indiquer le signe algébrique.

(4) Ces créances et charges peuvent être financées par emprunt.

(5) Il s'agit des dépenses réelles au compte 2763.

Autres ressources financières ne faisant pas partie des ressources propres (c/16449 et c/166)

Art. (1)	Libellé (1)	Crédits votés (BP + DM + RAR N-1)	Réalisations	Restes à réaliser au 31/12	Crédits annulés
16449	Opérations afférentes à l'option de tirage sur ligne de trésorerie	0,00	0,00	0,00	0,00
166	Refinancement de dette	0,00	0,00	0,00	0,00
Total		0,00	0,00	0,00	0,00

PÔLE MEDIA DE LA BELLE DE MAI

AMORTISSEMENT DES EQUIPEMENTS - EXERCICE 2012

EQUIPEMENTS	Subventions d'équipements aux personnes de droit privé	Autres agencements et aménagement	Immeubles de rapport	Mobilier	TOTAUX
Nature	20421	2128	2132	2184	
Durée d'amortissement	5 ans	25 ans	25 ans	10 ans	
Equipements soumis à amortissement au cours de l'exercice 2011	150 000,00	101 568,43	25 206 287,71	33 085,00	25 490 941,14
A déduire équipements sortis de l'actif					
A déduire équipements entièrement amortis au 31/12/2011				28 906,00	28 906,00
Equipements à reconduire	150 000,00	101 568,43	25 206 287,71	4 179,00	25 462 035,14
Incorporation des nouveaux équipements intégrés au patrimoine dans le courant de l'exercice 2011 *					
Equipements soumis à amortissement au titre de l'exercice 2012	150 000,00	101 568,43	25 206 287,71	4 179,00	25 462 035,14
Amortissements de l'exercice (dotation 2012)	30 000,00	4 062,74	1 008 251,51	417,90	1 042 732,15
Cumul des amortissements (au 31/12/2012)	90 000,00	40 091,64	9 357 640,42	835,80	9 488 567,86
Reste à amortir (valeur nette comptable au 31/12/2012)	60 000,00	61 476,79	15 848 647,29	3 343,20	15 973 467,28
Article budgétaire	280421	28128	28132	28184	6811

* le premier amortissement s'effectue l'année suivant la date d'intégration.

PÔLE MEDIA DE LA BELLE DE MAI

T.V.A. DE L'EXERCICE 2012

VENTILATION DE LA T.V.A. PAR PERIODES ET PAR SECTIONS

LIBELLES	INVESTISSEMENT	FONCTIONNEMENT	TOTAUX
<i><u>Année civile 2012</u></i>			
T.V.A. due sur recettes		474 796,30	474 796,30
T.V.A. déductible (réductions et rejets de titres)			
T.V.A. déductible sur dépenses		195 476,45	195 476,45
Solde dû			279 319,85
<i><u>Journée complémentaire 2012</u></i>			
T.V.A. due sur recettes			
T.V.A. déductible (réductions et rejets de titres)			
T.V.A. déductible sur dépenses		45 715,15	45 715,15
Solde déductible			45 715,15

RESULTATS CUMULES DE L'EXERCICE

LIBELLES	ANNEE CIVILE 2012	JOURNEE COMPLEMENTAIRE 2012	TOTAUX
T.V.A. due	474 796,30		474 796,30
T.V.A. déductible	195 476,45	45 715,15	241 191,60
Solde dû			233 604,70

POLE MEDIA DE LA BELLE DE MAI

ETAT DES DEPENSES ENGAGEES NON MANDATEES AU 31/12/2012

SECTION DE FONCTIONNEMENT

CHAP/NATURE	ENGAGES	MANDATES	DEPENSES ENGAGEES NON MANDATEES
011	557 569,66	495 899,95	61 669,71
61522	242 835,98	236 957,51	5 878,47
6156	79 160,04	59 878,80	19 281,24
6228	235 573,64	199 063,64	36 510,00
TOTAL GENERAL			61 669,71

NB : Ne figurent en détail que les comptes nature pour lesquels existent des dépenses engagées non mandatées.

211 300 553 VILLE DE MARSEILLE

**COMPOSITION
DU
CONSEIL MUNICIPAL**

COMPTE ADMINISTRATIF DE L'EXERCICE 2012

IV - ANNEXES	IV
ARRETE ET SIGNATURES	D2

CONSEIL MUNICIPAL DE LA VILLE DE MARSEILLE

MAIRE Jean-Claude GAUDIN

ADJOINTS

M.	BLUM Roland	1er Adjoint	M.	ALLEGRIINI José	15e Adjoint
Mme	VLASTO Dominique	2e "	Mme	CHANTELOT Catherine	16e "
M.	SUSINI Bernard	3e "	M.	TOURRET Jean-Louis	17e "
Mme	LOTA Marie-Louise	4e "	Mme	SPORTICH-POZMENTIER Caroline	18e "
M.	ROCCA SERRA Jacques	5e "	M.	CAMERA André	19e "
Mme	BIAGGI Solange	6e "	Mme	FRUCTUS Arlette	20e "
M.	ROATTA Jean	7e "	M.	BOURGAT Michel	21e "
Mme	BOYER Valérie	8e "	Mme	PREZIOSI-REMADNIA Nora	22e "
M.	HERMANN Daniel	9e "	M.	PADOVANI Patrick	23e "
Mme	VASSAL Martine	10e "	Mme	MOLL Solange	24e "
M.	PARAKIAN Didier	11e "	M.	MIRON Richard	25e "
Mme	SERVANT Danielle	12e "	Mme	CARREGA Sylvie	26e "
M.	SPERLING Daniel	13e "	M.	MALRAIT André	27e "
Mme	GAUNET-ESCARRAS Françoise	14e "	Mmes	CASANOVA Danielle	28e "
				CARADEC Laure-Agnès	29e "

IV - ANNEXES	IV
ARRETE ET SIGNATURES	D2

CONSEILLERS MUNICIPAUX

Mmes	ALLIBERT Lyane	M.	MARI Stéphane
	ANDRIEUX Sylvie	Mme	MASSE Florence
M.	ASSANTE Robert	Mrs	MASSE Christophe
Mme	BABOUCHIAN Colette		MENNUCCI Patrick
M.	BARLES Sébastien		MILHAUD Charles
Mme	BARTHELEMY Isabelle		MORAINE Yves
Mrs	BENARIOUA Rébiaï		MULLER Childéric
	BERNARDI François-Noël		MUSELIER Renaud
Mmes	BERTRAND-SPORTIELLO Josette	Mme	NARDUCCI Lisette
	BOET Annick	M.	OLMETA René
M.	BOUALEM Miloud	Mmes	ORTIZ Christine
Mmes	BOULAINSEUR Nadia		PALMIERI Elske
	BOULAY Flora		PANCHETTI Marie-Madeleine
Mrs	BOULESTEIX Jacques		PASQUINI Marguerite
	BRAMANTI Jean-Paul	M.	PELLICANI Christian
Mme	BRYA Nadia	Mmes	PIETRI Brigitte
Mrs	CASELLI Eugène		PIGAMO Nathalie
	CHAMASSIAN Pascal		PONCET-RAMADE Michèle
Mme	CLARTE-MOUKOMEL Marianne		PUSTORINO Marine
M.	COPPOLA Jean-Marc	Mrs	REAULT Didier
Mme	D'ESTIENNE D'ORVES Anne-Marie		REY Maurice
M.	DI NOCERA Maurice		ROUZAUD Antoine
Mme	DIAMANTI Valérie	Mme	SAID Elisabeth
Mrs	DUTOIT Frédéric	Mrs	TEISSIER Guy
	DUTTO Joël		TIAN Dominique
	FRANCESCHI François		VALLETTE Claude
Mme	GHALI Samia		VANELLE Patrice
M.	GILLES Bruno	Mme	VENTURINO Hélène
Mmes	GINER Catherine	Mrs	VIARD Jean
	GOY Sophie		WEYGAND Félix
	HONDE Marion		ZAOUI Patrick
M.	HOVSEPIAN Georges	Mmes	ZAYAN Eliane
Mmes	HUGON Nicole		ZENOU Valérie
	IMBERT Jeanine	M.	ZERIBI Karim
	LEVONIAN-MARRONE Aline	Mme	ZOUAGHI Séréna
M.	MARANDAT Bernard		

IV - ANNEXES

IV

ARRETE ET SIGNATURES

D2

Nombre de membres en exercice /...../

Nombre de membres présents /...../

Nombre de suffrages exprimés /...../

VOTES :

Pour

/...../

Contre

/...../

Abstentions

/...../

Date de convocation : /...../ 201.....

Présenté par le Maire,

A le..... 201.....

Le Maire ,

Délibéré par le Conseil Municipal réuni en session.....

A le 201.....

Les membres du Conseil Municipal,

Certifié exécutoire par le Maire, compte tenu de la transmission en préfecture, le 201.....,

et de la publication le..... 201.....

A le 201.....