

Compte administratif 2019

Rapport de présentation

Région



Provence-Alpes-Côte d'Azur

Sommaire

Budget principal : présentation du compte administratif 2019	5
1- Les dépenses de la Région par grande priorité.....	7
2- Les grands équilibres financiers	12
2.1 Le schéma de l'exécution budgétaire 2019.....	12
2.2 Les soldes intermédiaires de gestion	13
3- Les recettes 2019	15
3.1 Les recettes de fonctionnement	16
3.1.1 Les recettes fiscales.....	18
3.1.2 Les dotations de fonctionnement de l'Etat.....	29
3.1.3 Les autres recettes de fonctionnement	33
3.2 Les recettes d'investissement	35
3.2.1 Le Fonds de compensation de la TVA (FCTVA) part investissement.....	36
3.2.2 Les subventions d'investissement.....	36
3.2.3 Les autres recettes d'investissement.....	37
4- Les dépenses 2019	39
4.1 Les dépenses de fonctionnement	39
4.1.1 Les dépenses d'intervention	40
4.1.2 Les dépenses communes.....	41
4.1.3 Les dépenses de fonctionnement par nature	44
4.2 Les dépenses d'investissement	45
5- La dette et la trésorerie.....	49
5.1 La dette de la Région au 31 décembre 2019.....	50
5.2 L'exécution des crédits en matière de dette.....	54
5.3 La gestion active de la dette et de la trésorerie.....	56
5.4 Le financement des rames TER	56
6- Le bilan et la situation patrimoniale	57
6.1 L'analyse de l'actif	57
6.2 L'analyse du passif.....	59
Budget annexe « Aéroport d'Avignon » : présentation du compte administratif 2019	61
Annexes.....	67

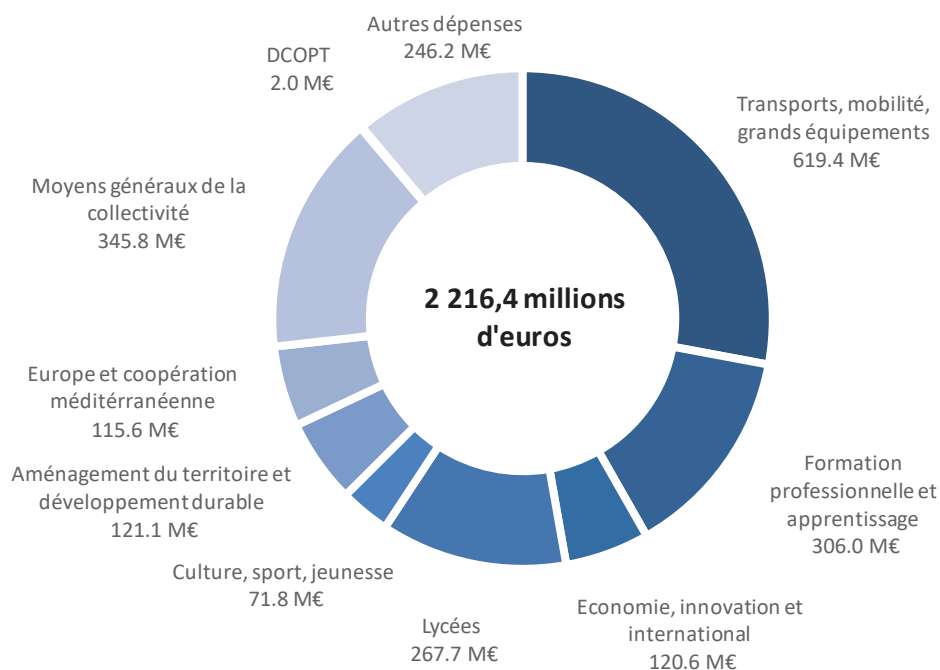
**Budget principal :
présentation du compte administratif 2019**

1- Les dépenses de la Région par grande priorité

En 2019, les dépenses de la Région ont atteint 2 216,4 millions d'euros, hors remboursement du capital de la dette.

Les dépenses de fonctionnement et d'investissement - 2019

En crédits de paiement, hors remboursement du capital de la dette



- **Transports, mobilité et grands équipements (619,4 M€)**

Transférés aux Régions depuis 2017, les transports interurbains ont mobilisé 89,8 M€ en 2019, et les transports scolaires 73,6 M€.

La Région a consacré 293,9 M€ à l'exploitation des trains express régionaux (TER), 20,4 M€ aux lignes express régionales et 67,0 M€ au matériel roulant et aux installations et infrastructures ferroviaires.

Les Chemins de fer de Provence (ligne Nice-Digne) ont mobilisé 27,6 M€, dont 13,5 M€ en investissement, et 1,8 M€ ont été consacrés aux quatre aéroports régionaux (les dépenses et les recettes relatives à l'aéroport d'Avignon sont retracées dans le budget annexe).

Le financement des grands projets d'infrastructures a notamment concerné les infrastructures routières (20,0 M€), les transports urbains (8,9 M€), les pôles d'échanges et accessibilité (6,7 M€), les grandes opérations d'aménagement (3,0 M€), l'écomobilité (1,0 M€), l'intermodalité et le transport fluvial et portuaire (5,4 M€).

- **Formation professionnelle et apprentissage (306,0 M€)**

La Région a consacré 192,6 M€ à la **formation professionnelle**, dont 46,6 M€ au programme régional de formation et de qualification, 39 M€ à la rémunération des stagiaires et 102,3 M€ aux formations du sanitaire et du social (dont 20,1 M€ pour les aides individuelles). La Région intervient également en faveur des écoles de la 2^e chance (1,6 M€) et de la formation des personnes placées sous main de Justice (2,4 M€).

Le développement de **l'apprentissage** a mobilisé 99,3 M€, dont 75,5 M€ pour le fonctionnement des centres de formation d'apprentis, 12,2 M€ pour les primes aux employeurs d'apprentis et 2,6 M€ pour les aides aux apprentis (aide au premier équipement, fonds régional, mobilité européenne, ...). L'investissement dans les CFA a atteint 8,5 M€. Rappelons cependant qu'en application de la loi du 5 septembre 2018 pour la liberté de choisir son avenir professionnel, l'essentiel de la compétence régionale en matière d'apprentissage a pris fin au 31 décembre 2019.

Enfin, **l'orientation et l'accompagnement** des jeunes et des demandeurs d'emplois ont mobilisé 14,1 M€, dont 7,9 M€ pour le financement des missions d'accueil et d'information des 28 Missions locales et 1,8 M€ pour les centres ressources (ORM, CARIF Espaces compétences, etc.). La Région intervient également en soutien des structures porteuses d'ateliers et de chantiers d'insertion et des plans locaux pour l'insertion et l'emploi - PLIE (2,7 M€).

- **Lycées (267,7 M€)**

Les dotations de fonctionnement aux lycées publics et privés ont mobilisé respectivement 53,4 M€ et 25,7 M€.

La Région a également financé la mise en place des manuels numériques dans les lycées (26,1 M€), le numérique éducatif (8,1 M€), le premier équipement en lycée professionnel (2,7 M€), la restauration scolaire (1,9 M€), la vie lycéenne et apprentie (1,0 M€) et les bourses au mérite (2,7 M€).

La Région est également en charge de la gestion patrimoniale des établissements publics. Elle a ainsi consacré 4,3 M€ aux études et à la programmation, 27,0 M€ aux constructions neuves (dont 8,9 M€ pour le lycée d'Allauch et 17,8 M€ pour le lycée de Châteaurenard), 33,9 M€ à l'amélioration des conditions d'accueil, 4,9 M€ à des opérations spécifiques d'amélioration de l'accessibilité, 4,4 M€ à la qualité environnementale et 40 M€ à l'entretien, à la maintenance et à la rénovation des bâtiments.

Le plan régional de mise en sûreté des établissements a mobilisé 6,5 M€.

Enfin, l'équipement des lycées publics a bénéficié de 16,8 M€ (4 M€ pour les établissements privés).

- **Aménagement du territoire et développement durable (121,1 M€)**

Les actions spécifiques en faveur de la **biodiversité** et de la **mer** ont mobilisé 18 M€. Sont en particulier à noter : financement des parcs naturels régionaux (7,2 M€), Fonds régional pour la biodiversité (0,8 M€), prévention des déchets et économie circulaire (1,5 M€), Agence régionale pour la biodiversité (1,7 M€), gestion des territoires côtiers (1,4 M€), réserves naturelles régionales (0,2 M€), pêche et aquaculture (1,0 M€), développement durable du nautisme (0,9 M€), programme LEADER (1,2 M€).

Les dépenses relatives à la **transition énergétique** et aux **territoires** ont atteint 66,8 M€, dont 15,2 M€ au titre des contrats régionaux d'équilibre territorial (CRET), 11,5 M€ au titre du fonds régional pour l'aménagement du territoire (FRAT), 8,3 M€ pour les contrats « stations de demain », 2,6 M€ pour le développement des massifs alpins et des espaces valléens.

15,6 M€ ont également été consacrés à des opérations de réhabilitation énergétique de l'habitat et de rénovation urbaine, 1,5 M€ aux espaces à enjeux (quartiers de gare, quartiers durables) et 4,4 M€ à des opérations d'intérêt national (Euroméditerranée, Plaine du Var). Enfin, la Région a consacré 2,7 M€ au programme « climat-air-énergie ».

L'agriculture, la forêt et l'eau ont mobilisé 36,3 M€, dont 12,6 M€ en faveur d'une production agricole durable et de qualité, 3,1 M€ en faveur de l'aménagement hydraulique, 1 M€ pour les aides à l'installation, 7 M€ en faveur de la préservation de la forêt et d'une économie forestière durable, 2,9 M€ pour la gestion de l'eau et des milieux aquatiques et 7,6 M€ pour la prévention des risques naturels majeurs.

- **Economie, innovation et international (120,6 M€)**

L'engagement de la Région en faveur du **développement économique et de l'innovation**, pour un montant total de 65,1 M€, s'est traduit notamment par le financement des filières stratégiques, des opérations d'intérêt régional, des pôles de compétitivité et des « french tech » (9,9 M€), des infrastructures d'accueil (1 M€), de l'Agence RisingSUD (4,2 M€) et des actions en faveur du développement économique international (2,6 M€).

Dans le cadre du Fonds d'investissement pour les entreprises de la Région (FIER), la Région a soutenu la création et au développement des entreprises (9,5 M€), l'accueil des entreprises (9,0 M€) et l'artisanat et le commerce (1,7 M€). La transition économique et écologique des TPE-PME a mobilisé 3,3 M€.

Toujours dans le cadre du FIER, la Région a consacré 23,3 M€ à l'ingénierie financière et au financement de l'innovation, avec notamment : le renforcement de la capacité

d'intervention du fonds Région Sud Investissement (RSI) à hauteur de 11,9 M€, l'abondement du fonds du Programme d'investissements d'avenir (PIA3) à hauteur de 6 M€ et du fonds régional d'innovation (FRI) à hauteur de 3 M€, et une nouvelle dotation au fonds de prêt régional pour la croissance des « très très petites entreprises » (1 M€).

L'innovation et l'aménagement numériques ont mobilisé 10,8 M€, la Région finançant notamment le déploiement d'infrastructures numériques sur l'ensemble du territoire (9,5 M€), ainsi que l'émergence et le développement des services et usages numériques (1,1 M€).

La Région a également soutenu le **développement touristique** à hauteur de 7,4 M€, dont 3,9 M€ pour les Comités régionaux de tourisme et les agences de promotion, 1,8 M€ pour la structuration et la croissance des entreprises touristiques, 0,3 M€ pour le programme « Smart Destination » et 0,8 M€ pour les grands évènements.

33,6 M€ ont été consacrés à la **recherche et à l'enseignement supérieur**, dont 4,1 M€ pour l'emploi des jeunes doctorants, 1,3 M€ pour la mobilité internationale des étudiants, 0,9 M€ pour le réseau régional d'innovation et les plateformes partenariales et 0,2 M€ pour l'insertion professionnelle des jeunes diplômés. L'investissement des laboratoires et des pôles universitaires et scientifiques a été soutenu à hauteur de 25,3 M€.

Enfin, la **santé** a bénéficié de 3,8 M€ : financement des appels à projets « santé publique », des centres ressources et des maisons régionales de la Santé, pass santé jeunes, plan cancer, Gérontopôle Sud et installation de médecins en milieu rural.

- **Europe et coopération méditerranéenne (115,6 M€)**

La programmation et la gestion des fonds structurels européens ont mobilisé 26,6 M€ en 2018 : 28 M€ pour le FEDER, 3,3 M€ pour le FSE, 3,6 M€ pour le POIA, 0,6 M€ pour l'assistance technique.

Par ailleurs, une dépense de 78,3 M€ a été intégrée dans les comptes de la Région au titre du FEADER.

La Région est également engagée, selon des modalités variables, dans de nombreux programmes de coopération ou thématiques européens, comme par exemple le programme MED dont elle est autorité de gestion (0,3 M€), et mène des actions de coopération décentralisée (0,9 M€).

- **Culture, sport et jeunesse (71,9 M€)**

Les dépenses consacrées à la culture ont atteint 47,3 M€ en 2019. La Région a notamment financé la création, la production et la diffusion artistiques et culturelles (16,8 M€), les structures artistiques et culturelles au rayonnement international (8,6 M€) ainsi que l'enseignement artistique et les formations culturelles (3,2 M€). La production cinématographique a bénéficié de 4,3 M€.

L'aménagement et le développement culturel des territoires ont mobilisé 6,9 M€, la restauration et la valorisation du patrimoine culturel 2,6 M€ et la valorisation de l'identité régionale, des mémoires et des traditions 1,7 M€.

Les dépenses en faveur du sport ont atteint 14,6 M€ : grands évènements (6,0 M€), soutien au mouvement sportif régional (3,9 M€) et au sport de haut niveau (1,8 M€) notamment. La Région a également consacré 2,5 M€ au Centre de ressources, d'expertise et de performance sportive (CREPS) Provence-Alpes-Côte d'Azur, dont 1,7 M€ en investissement.

La Région intervient également en faveur de la **prévention de la délinquance** (6,2 M€ dont 4,3 M€ pour le programme régional de médiation sociale et éducative et les médiateurs sureté, et 1,3 M€ pour des actions en partenariat avec le Ministère de la Justice) et de **l'engagement des jeunes** (2,2 M€ pour le dispositif « e-pass jeunes », le Parlement régional de la jeunesse, l'accès au BAFA, les chantiers de jeune bénévoles, le service civique, etc.). Enfin, les dépenses en faveur de la **solidarité** (égalité femmes-hommes, lutte contre la précarité et l'exclusion et réponse à l'urgence sociale) ont atteint **1,3 M€**.

- **Les moyens généraux de la collectivité (345,8 M€)**

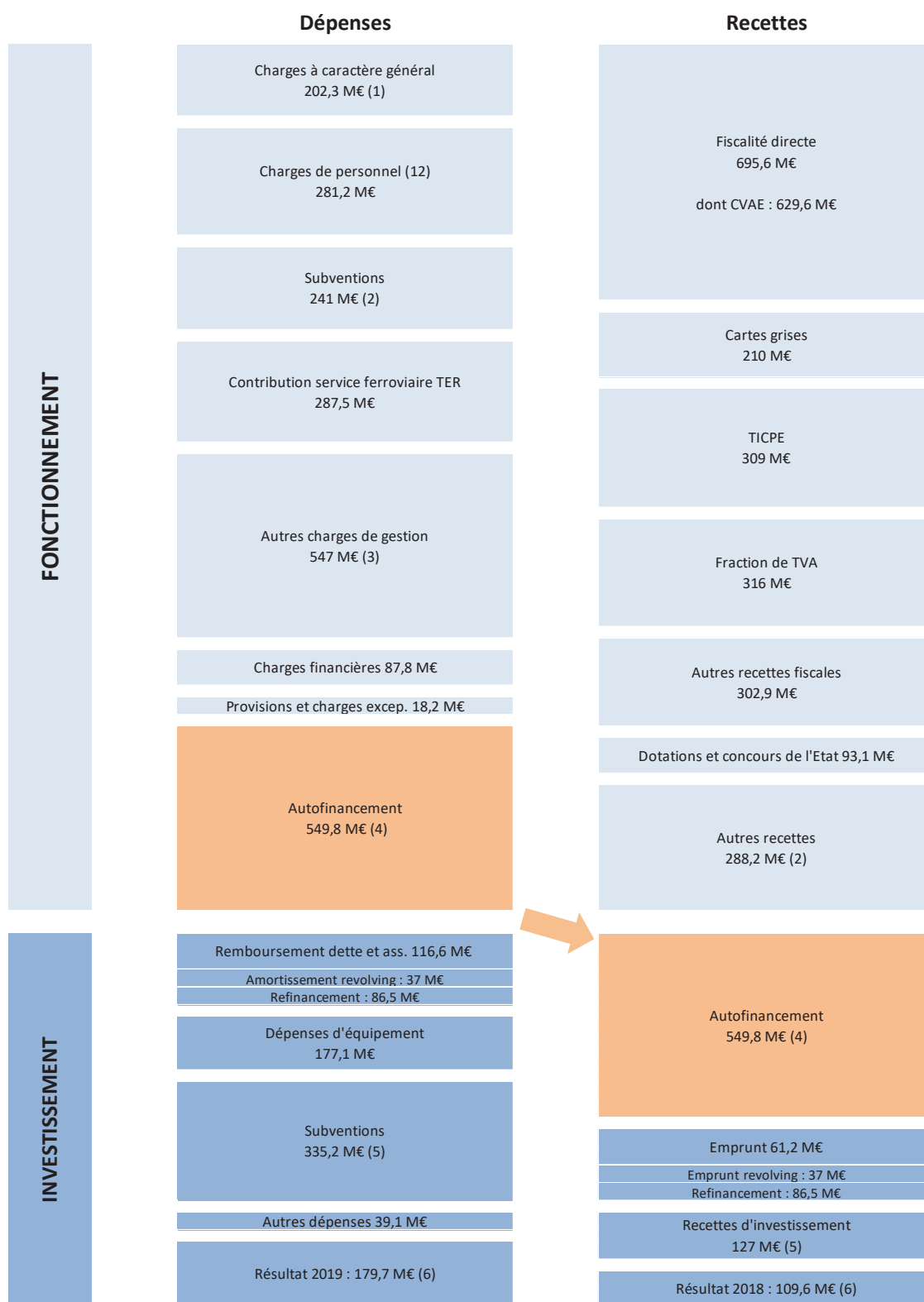
En 2019, la Région a consacré 285,9 M€ aux dépenses de personnel (dont 281,2 M€ aux seules charges de personnel et frais assimilés), 8,5 M€ aux indemnités des élus, 24,2 M€ aux moyens généraux, à l'accueil, à la sécurité, à l'entretien et à la maintenance des bâtiments, 7,3 M€ aux systèmes d'information et 14,6 M€ à la communication et au protocole.

- **Autres dépenses (246,2 M€)**

Les charges financières (dont le remboursement des crédits-bails pour l'acquisition des rames TER) ont atteint 98,4 M€ en 2019. La Région a également reversé 129,7 M€ à trois Départements au titre des attributions de compensation de CVAE. Les charges exceptionnelles ont atteint 7,8 M€ et les provisions 10,2 M€.

2- Les grands équilibres financiers

2.1 Le schéma de l'exécution budgétaire 2019



(1) dont 29 M€ pour les marchés publics de la formation professionnelle et 64,6 M€ pour les marchés des transports interurbains et scolaires

(2) dont 63,9 M€ de FEADER en dépenses et en recettes de fonctionnement

(3) dont rémunération des stagiaires de la formation professionnelle (38,5 M€), formations et bourses du sanitaire et du social (95,5 M€), dotations aux lycées (75,4 M€)

(4) Autofinancement = épargne brute + produits exceptionnels et reprises sur provisions - charges exceptionnelles et dotations aux provisions

(5) dont 14,4 M€ de FEADER en dépenses et en recettes d'investissement

(6) Résultat avant les restes à réaliser

Compte administratif 2019 - Opérations réelles et d'ordre

compte administratif 2019	MANDATS EMIS		TITRES EMIS	
	REELLES ET MIXTES	ORDRE	REELLES ET MIXTES	ORDRE
Investissement	791.5 M€	442.7 M€	620.9 M€	555.4 M€
Fonctionnement	1 665.0 M€	527.3 M€	2 214.8 M€	414.6 M€
Total	2 456.5 M€	970.0 M€	2 835.7 M€	970.0 M€

Compte administratif 2019 – principaux agrégats

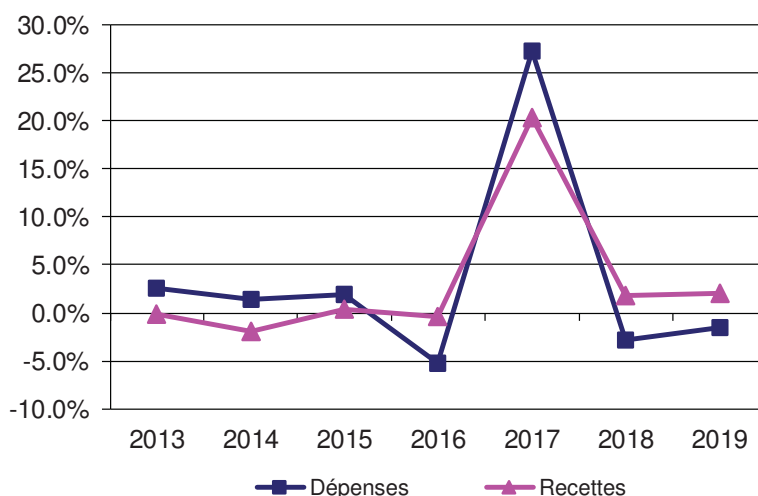
compte administratif 2019	dépenses	recettes
Fonctionnement (opérations réelles)	1 665.0 M€	2 214.8 M€
Investissement hors dette (opérations réelles)	551.4 M€	127.0 M€
Emprunt et dettes assimilées	116.6 M€	61.2 M€
Emprunt revolving	37.0 M€	37.0 M€
Refinancement	86.5 M€	86.5 M€
affectation de n-1 (c/1068)		309.1 M€
total opérations réelles	2 456.5 M€	2 835.7 M€
total opérations réelles et d'ordre + reprise des résultats	3 717.6 M€	3 897.4 M€
résultat avant reports		179.7 M€

2.2 Les soldes intermédiaires de gestion

L'évolution des dépenses et des recettes de gestion

En 2019, les **dépenses de gestion**¹ hors FEADER ont atteint 1 495,1 M€, contre 1 518,2 M€ en 2018, soit une diminution de 23 M€ (-1,5 %).

Taux d'évolution des dépenses et recettes de gestion 2015-2019



¹ Dépenses réelles de fonctionnement hors charges financières / charges exceptionnelles / dotations aux provisions.

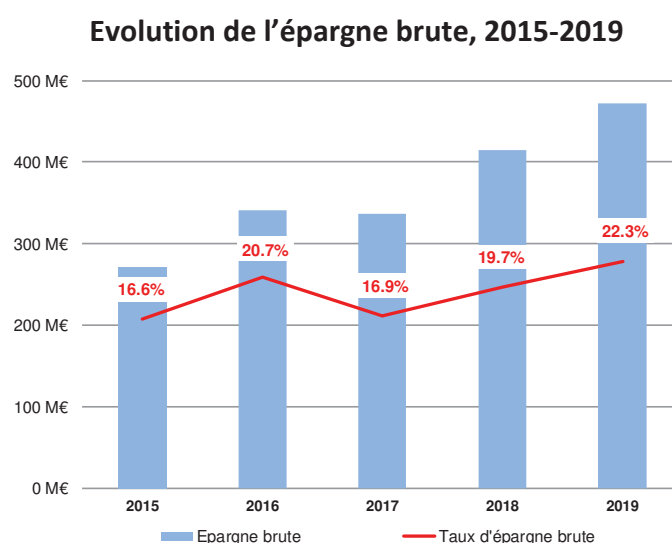
Les **recettes de gestion**¹ hors FEADER ont progressé de 41,1 M€ (+2,1 %), pour s'établir à 2 013,8 M€.

L'épargne

L'**épargne de gestion** (recettes de gestion - dépenses de gestion) s'est établie à 518,7 M€ en 2019, en forte hausse (+14,1 %) par rapport à 2018.

Les charges financières ont augmenté de 2,1 M€ (87,8 M€) et les produits financiers ont reculé de 4,2 M€ (41,3 M€).

L'**épargne brute** (épargne de gestion - charges financières + produits financiers) a atteint **472,2 M€**, en progression de 13,9 % par rapport à 2018.



Le taux d'épargne brute (rapport entre l'épargne brute et les recettes réelles de fonctionnement) s'est établi à **22,3 %** en 2019, contre 19,7 % en 2018, et se rapproche de celui de la moyenne des autres Régions. Ce taux était de 16,6 % au CA 2015.

Grands équilibres et soldes intermédiaires de gestion 2018-2019

en millions d'euros	CA 2018	CA 2019	évolution
1 - Produits de gestion	2 053.8	2 077.7	1.2%
2 - Charges de gestion	1 599.3	1 559.0	-2.5%
3 - Epargne de gestion (1-2)	454.6	518.7	14.1%
4 - Charges financières	85.7	87.8	2.5%
5 - Produits financiers	45.6	41.3	-9.3%
6 - Epargne brute (3-4+5)	414.4	472.2	13.9%
Taux d'épargne brute	19.7%	22.3%	12.9%

¹ Recettes réelles de fonctionnement hors produits financiers / produits exceptionnels / reprises sur dotations aux provisions.

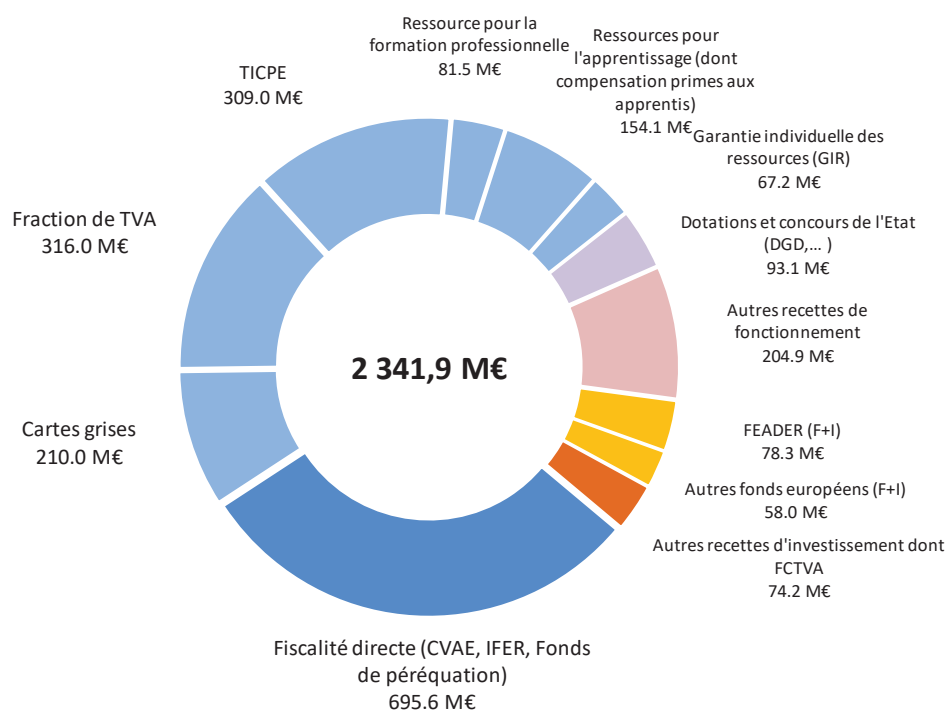
3- Les recettes 2019

En 2019, les recettes totales (fonctionnement et investissement hors emprunt) perçues par la Région ont atteint **2 341,9 millions d'euros**, en hausse de 2,8 % (+63,0 M€) par rapport à 2018.

Recettes régionales hors emprunt 2018-2019

	CA 2018	CA 2019	évol.
Recettes totales	2 278.9 M€	2 341.9 M€	2.8%
Recettes de fonctionnement	2 107.0 M€	2 214.8 M€	5.1%
<i>Dont FEADER</i>	<i>81.1 M€</i>	<i>63.9 M€</i>	
<i>Dont recettes exceptionnelles</i>	<i>6.9 M€</i>	<i>95.0 M€</i>	
Recettes de fonctionnement hors FEADER et recettes exceptionnelles	2 019.0 M€	2 056.0 M€	1.8%
Recettes d'investissement	171.9 M€	127.0 M€	-26.1%

Recettes totales hors emprunt - 2019



Les **recettes réelles de fonctionnement** ont progressé de 5,1 % (+107,8 M€).

La Région a notamment bénéficié du dynamisme de ses recettes fiscales (+3,3 % soit +57,8 M€), et de recettes exceptionnelles en forte hausse (+88,1 M€), tandis que les dotations de l'Etat ont reculé de 23,3 M€.

La quasi-totalité des recettes fiscales de la Région est désormais constituée de fractions de fiscalité nationale (TVA, TICPE) ou de recettes sur lesquelles la Région n'a pas de pouvoir de taux (CVAE, IFER, ressources pour la formation professionnelle, ressource

régionale de l'apprentissage). Les dotations de l'Etat représentent moins de 5 % des recettes de fonctionnement.

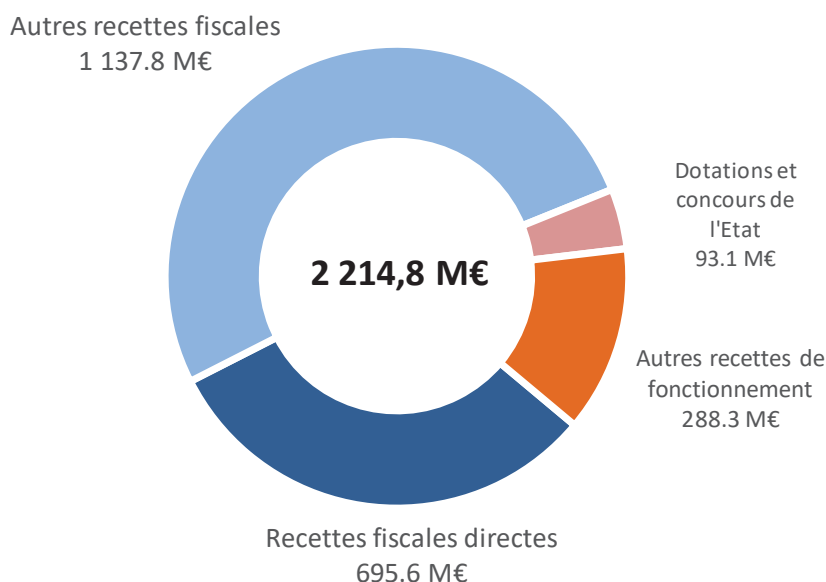
Les **recettes réelles d'investissement** ont reculé de 26,1 % (-44,9 M€), pour s'établir à 127,0 M€.

3.1 Les recettes de fonctionnement

Les recettes réelles de fonctionnement ont atteint **2 214,8 millions d'euros** en 2019, contre 2 107,0 M€ en 2018, soit une progression de 5,1 % (+107,8 M€).

Hors FEADER et recettes exceptionnelles, la progression des recettes de fonctionnement s'établit à 1,8 % (+37,0 M€).

Recettes de fonctionnement - 2019



Les recettes de fonctionnement 2018-2019

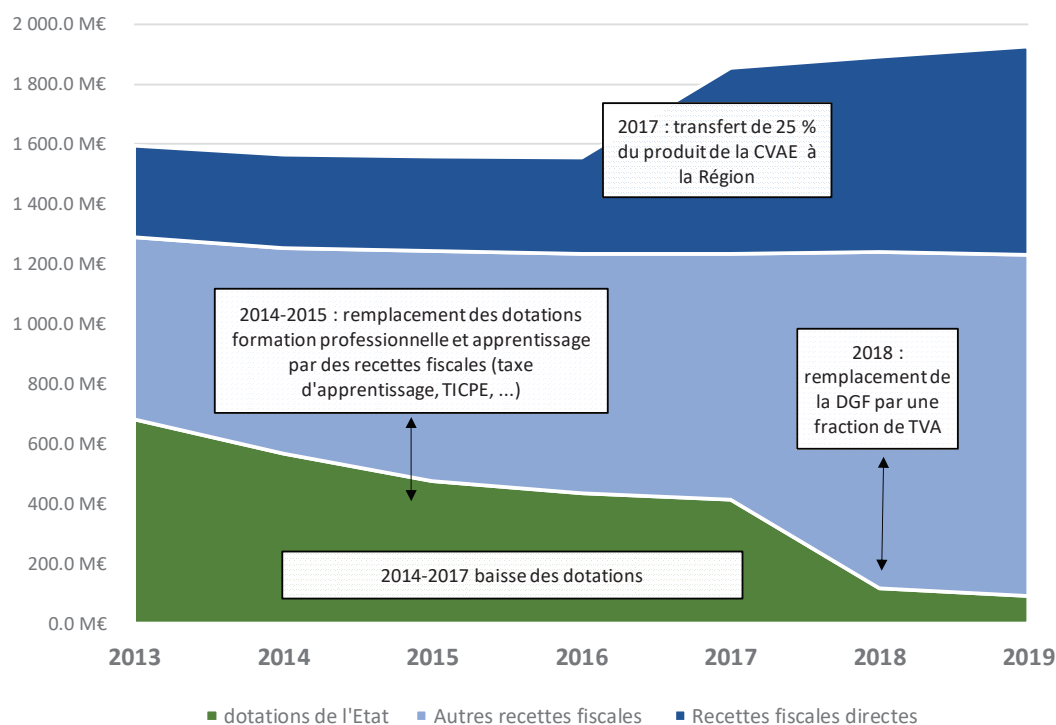
	CA 2018	CA 2019	évolution
Recettes fiscales directes	652.8 M€	695.6 M€	6.6%
Autres recettes fiscales	1 122.8 M€	1 137.8 M€	1.3%
<i>Recettes fiscales totales</i>	<i>1 775.6 M€</i>	<i>1 833.4 M€</i>	3.3%
Dotations et concours de l'Etat	116.4 M€	93.1 M€	-20.0%
Autres recettes de fonctionnement	214.9 M€	288.3 M€	34.1%
Recettes de fonctionnement totales	2 107.0 M€	2 214.8 M€	5.1%
RRF hors FEADER et produits exceptionnels	2 019.0 M€	2 056.0 M€	1.8%

Les différentes catégories de recettes ont évolué de la façon suivante :

- les **recettes fiscales directes** (CVAE, IFR, fonds de péréquation) ont progressé de 6,6 % (+42,8 M€), essentiellement grâce au dynamisme exceptionnel de la CVAE (+8,5 % soit +16,3 M€) ;
- les **autres recettes fiscales** (fraction de TVA, cartes grises, TICPE, frais de gestion de la fiscalité directe locale, taxe d'apprentissage) ont progressé de 1,3 % (+15,0 M€) ;
- les **dotations et concours de l'Etat ont reculé de 23,3 M€ (-20,0 %)**, du fait notamment de la suppression du fonds de compensation pour les dépenses économiques (-19,1 M€) ;
- Les **autres recettes de fonctionnement** (participations, produits des services et du domaine, produits financiers, produits exceptionnels, reprise sur provision) ont progressé de 34,1 % (+73,3 M€), grâce aux produits exceptionnels (+88,1 M€). Hors FEADER, la hausse atteint 67,6 % (+90,5 M€).

Depuis 2014 et jusqu'à la suppression de la DGF en 2018, le panier de recettes des Régions a été modifié à plusieurs reprises. Sur fond de recul continu de la DGF, ces réformes ont abouti à une forte baisse de la part des dotations de l'Etat, au profit des recettes fiscales :

Recettes fiscales et dotations de l'Etat perçues par la Région entre 2013 et 2019

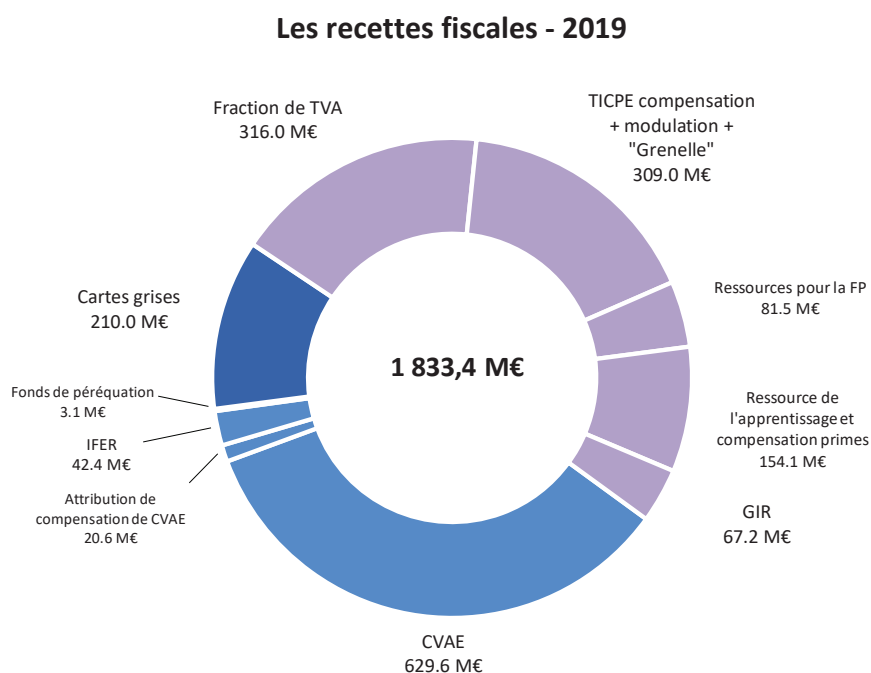


- 2014-2015 : remplacement des dotations formation professionnelle et apprentissage (DGD FP&A, FNDMA, COM) par la taxe d'apprentissage, des fractions de TICPE et une part des frais de gestion de la fiscalité locale ;
- 2017 : transfert des Départements vers la Région de 25 % de la CVAE collectée sur le territoire régional, pour le financement du transfert des transports interurbains et scolaires ;
- 2018 : remplacement de la DGF par une fraction de TVA.

En 2019, les recettes fiscales représentent 82,8 % des recettes de fonctionnement de la Région, les dotations de l'Etat 4,2 %.

3.1.1 Les recettes fiscales

Le produit des recettes fiscales s'est élevé à **1 833,4 millions d'euros en 2019**, en hausse de **3,3 %** par rapport à 2017 (+57,8 M€).



Les recettes fiscales directes (CVAE, IFR) représentent désormais 37,9 % des recettes fiscales, les autres impôts et taxes (TVCA, TICPE, cartes grises, taxe d'apprentissage, etc.) 62,1 %.

A- Les recettes fiscales directes

Le produit de la fiscalité directe s'est élevé à **695,6 millions d'euros en 2019**, contre 652,8 M€ en 2018, soit une hausse de 6,6 % (+ 42,8 M€).

La CVAE reste la principale recette de la Région (629,6 M€ soit 28,4 % des recettes réelles de fonctionnement).

Recettes fiscales directes, 2018-2019

RECETTES	CA 2018	CA 2019	évolution	
RECETTES FISCALES DIRECTES	652.8 M€	695.6 M€	6.6%	42.8 M€
Cotisation sur la valeur ajoutée des entreprises - CVAE	580.1 M€	629.6 M€	8.5%	49.5 M€
IFER matériel ferroviaire	12.6 M€	12.2 M€	-3.4%	-0.4 M€
IFER répartiteurs principaux	32.9 M€	30.2 M€	-8.2%	-2.7 M€
Attribution de compensation de CVAE	21.0 M€	20.6 M€	-2.0%	-0.4 M€
Fonds de péréquation des ressources perçues par les rég	6.2 M€	3.1 M€	-50.3%	-3.1 M€

- **La cotisation sur la valeur ajoutée des entreprises (CVAE)**

La cotisation sur la valeur ajoutée des entreprises (CVAE) est un des deux volets, avec la cotisation foncière des entreprises (CFE), de la contribution économique territoriale (CET) acquittée par les entreprises.

La CVAE s'applique aux personnes physiques ou morales entrant dans le champ d'application de la CFE, et dont le chiffre d'affaires hors taxes (HT) excède 152 500 €.

Le montant brut de la cotisation est égal à 1,5 % (taux unique national) de la valeur ajoutée dégagée par l'entreprise, mais ce taux s'applique de façon progressive en fonction du chiffre d'affaires, après dégrèvement pris en charge par l'Etat¹.

Le dégrèvement est total pour les entreprises réalisant un chiffre d'affaires inférieur à 500 000 € HT.

La CVAE est répartie entre les Régions (50 % du produit régional), les Départements (23,5 %) et l'échelon communal (26,5 %)².

La CVAE est un impôt déclaré par les entreprises, qui ne reçoivent pas d'avis d'imposition, et auto-liquidé, sous forme de deux acomptes en juin et septembre de l'année N au titre de l'activité de N-1, et du solde en mai de N+1³.

Ces produits perçus par l'administration fiscale sont versés l'année suivante aux collectivités locales⁴.

¹ En 2019, le montant des dégrèvements pris en charge par l'Etat s'est élevé à 205,1 M€, soit 32 % de la recette totale perçue par la Région.

² Pour les entreprises implantées sur plusieurs communes, la ventilation territoriale du produit de la CVAE s'effectue en fonction des effectifs salariés déclarés et des valeurs locatives des immobilisations imposées à la CFE.

³ Lorsque le montant de la CVAE ne dépasse pas 3 000 €, il n'y a pas d'acomptes (la CVAE est payée en une seule fois).

⁴ Le produit de la CVAE perçu par les collectivités en 2019 correspond donc aux deux acomptes (chacun de 50 %) versés par les entreprises à l'Etat en 2018, au titre de la VA 2018 mais calculés sur la base de la valeur ajoutée 2017, ainsi qu'à la liquidation définitive de la CVAE au titre de la valeur ajoutée 2017 (versement complémentaire ou restitution).

Le produit de la CVAE perçue par la Région Provence-Alpes-Côte d'Azur en 2019 a atteint **629,6 millions d'euros**, en hausse de 8,5 % (+ 49,5 M€).

A périmètre constant, la recette régionale de CVAE avait progressé de 3,9 % en 2017 et de 2,9 % en 2018.

La forte progression constatée en 2019 trouve son origine dans l'évolution des règles appliquées aux groupes entre 2017 et 2018, qui a conduit certaines entreprises à diminuer leurs acomptes en 2017 (d'où un impact à la baisse sur le produit reversé par l'Etat aux collectivités en 2018), avant un rattrapage en 2018, qui explique la progression exceptionnelle du produit perçu en 2019.

Cette recette de CVAE est complétée par un versement du fonds de péréquation (3,1 M€), une dotation de compensation des dégrèvements versée par l'Etat (0,6 M€), et par des attributions de compensation versées par trois Départements (20,6 M€). Inversement, le produit de la CVAE est pour partie reversé à trois Départements, à hauteur de 129,7 M€ (cf. infra).

- **Le fonds de péréquation des ressources perçues par les Régions**

L'objectif du fonds de péréquation des ressources perçues par les Régions, mis en place en 2009, est de faire converger les taux de croissance régionaux des ressources perçues par les Régions suite à la suppression de la taxe professionnelle (CVAE, IFR, DCRT, FNGIR) vers la moyenne nationale.

Sont prélevées les Régions dont le taux de croissance des produits post-TP est supérieur à la moyenne de l'ensemble des Régions. Sont bénéficiaires les Régions d'outre-mer (de droit) et les Régions dont le taux de croissance des produits post-TP est inférieur à la moyenne.

La Région Provence-Alpes-Côte d'Azur a été bénéficiaire de ce fonds à hauteur de **3,1 millions d'euros** en 2019, après 6,2 M€ en 2018.

Au titre de l'année 2019, 13 Régions sur 17 ont bénéficié de la péréquation, pour un montant total de 134,4 M€ (128,2 M€ en 2018). La principale Région contributrice à ce fonds est la Région Île-de-France (110,2 M€).

- **Les attributions de compensation de CVAE**

Conformément aux dispositions de la loi du 7 août 2015 portant nouvelle organisation territoriale de la République, dite loi NOTRe, la compétence des Départements en matière de transports non urbains réguliers ou à la demande (« transports

interurbains ») a été transférée aux Régions à compter du 1er janvier 2017, et la compétence en matière de transports scolaires à compter du 1er septembre 2017¹.

Ce transfert de compétences s'est accompagné d'une réforme de la répartition du produit de la cotisation sur la valeur ajoutée des entreprises (CVAE) : la loi de finances pour 2016 a en effet porté de 25 % à 50 % la part du produit régional de CVAE revenant aux Régions à compter de 2017 et, corrélativement, réduit la part revenant aux Départements de 48,5 % à 23,5 %.

La loi de finances pour 2016 a également mis en place un mécanisme de compensation des transferts de charges entre les Départements et les Régions, sous la forme d'une « attribution de compensation de CVAE ».

Les attributions de compensations de CVAE perçues par la Région à partir de 2017 correspondent ainsi aux compensations versées par les Départements pour lesquels le transfert de 25 % du produit 2016 de la CVAE ne permet pas de couvrir la totalité du coût des compétences transférées.

En 2019, la Région a ainsi perçu une recette de **20,6 millions d'euros** au titre des attributions de compensation de CVAE versées par les Départements des Alpes-de-Haute-Provence, des Hautes-Alpes et du Var.

Lorsque le coût des compétences transférées est inférieur à 25 % du produit 2016 de la CVAE régionale, c'est la Région qui doit verser une dotation aux Départements concernés. Cette attribution de compensation de CVAE est comptabilisée en dépense comme une « atténuation de produit ».

En 2019, la Région a ainsi versé une attribution de compensation de CVAE de **129,7 M€** aux Départements des Alpes-Maritimes, des Bouches-du-Rhône et de Vaucluse (cf. infra).

- **L'imposition forfaitaire sur les entreprises de réseaux - IFER**

L'imposition forfaitaire sur les entreprises de réseaux s'applique aux grandes entreprises de réseaux des secteurs de l'énergie, du transport ferroviaire et des télécommunications.

Les montants et tarifs de chacune des composantes de l'IFER, à l'exception de celle sur les répartiteurs principaux, sont revalorisés chaque année comme le taux prévisionnel d'évolution des prix à la consommation des ménages, hors tabac, associé au projet de loi de finances de l'année.

Neuf catégories d'installations et d'équipements donnent droit à la perception des IFER, dont deux concernent les Régions :

¹ Loi n° 2015-991 du 7 août 2015 portant nouvelle organisation territoriale de la République, articles 15 et 133V.

- l'IFER sur le matériel roulant ferroviaire utilisé pour le transport de voyageurs : le montant de l'imposition est fonction de la catégorie du matériel concerné, le produit de cette taxe étant réparti entre les différentes Régions sur la base des réservations de sillons-kilomètres effectuées auprès de Réseau ferré de France.

La Région a perçu **12,2 millions d'euros** au titre de l'IFER « matériel roulant » en 2018 (12,6 M€ en 2018).

- l'IFER sur les répartiteurs principaux de la boucle locale cuivre et sur les réseaux de communication électronique. Le produit de cette imposition est réparti entre les Régions à proportion du produit perçu en 2013.

La Région a perçu **30,2 millions d'euros** au titre de l'IFER « répartiteurs » en 2018 (32,9 M€ en 2018).

Cette baisse est à mettre en regard de l'érosion progressive du nombre de lignes cuivre en service, qui n'est que partiellement compensée par l'application de l'IFER aux réseaux en fibre optique à partir du 1^{er} janvier 2019¹.

B- Les autres recettes fiscales

Le produit des autres recettes fiscales a atteint **1 137,8 millions d'euros** en 2019, contre 1 122,8 M€ en 2018, soit une hausse de 1,3 % (+15,0 M€).

Autres recettes fiscales, 2018-2019

RECETTES	CA 2018	CA 2019	évolution	
AUTRES RECETTES FISCALES	1 122.8 M€	1 137.8 M€	1.3%	15.0 M€
Cartes grises	207.5 M€	210.0 M€	1.2%	2.5 M€
Fraction de TVA	309.2 M€	316.0 M€	2.2%	6.7 M€
TICPE part compensation - transferts loi du 13 août 2004	188.7 M€	189.0 M€	0.2%	0.3 M€
TICPE compétences transférées au 1er janvier 2015	13.0 M€	13.0 M€	0.0%	0.0 M€
TICPE compétences transférées lois MAPTAM et NOTRe	0.7 M€	0.8 M€	2.7%	0.0 M€
TICPE compensation transfert CREPS installations	1.2 M€	1.2 M€	0.0%	0.0 M€
TICPE compensation transfert CREPS agents	1.6 M€	1.7 M€	7.7%	0.1 M€
TICPE compensation transfert dispositif NACRE	2.7 M€	2.7 M€	0.7%	0.0 M€
TICPE modulation	50.4 M€	52.1 M€	3.4%	1.7 M€
TICPE "Grenelle"	49.8 M€	48.4 M€	-2.9%	-1.4 M€
<i>Sous-total TICPE hors apprentissage</i>	<i>308.2 M€</i>	<i>309.0 M€</i>	<i>0.2%</i>	<i>0.8 M€</i>
Ressources pour la FP - Frais de gestion de la fiscalité directe locale	55.4 M€	56.5 M€	1.9%	1.1 M€
Ressource pour la FP - TICPE	25.0 M€	25.0 M€	0.0%	0.0 M€
Ressource régionale de l'apprentissage	125.2 M€	126.2 M€	0.8%	1.0 M€
<i>dont taxe d'apprentissage</i>	<i>114.5 M€</i>	<i>115.2 M€</i>	<i>0.6%</i>	<i>0.7 M€</i>
<i>dont TICPE</i>	<i>10.7 M€</i>	<i>11.0 M€</i>	<i>3.1%</i>	<i>0.3 M€</i>
Compensation prime d'apprentissage entreprises < 11 salariés (TICPE)	20.9 M€	19.8 M€	-5.4%	-1.1 M€
Compensation prime d'apprentissage entreprises < 250 salariés (TICPE)	4.1 M€	8.1 M€	97.4%	4.0 M€
Garantie individuelle des ressources - GIR	67.2 M€	67.2 M€	0.0%	0.0 M€

¹ Les Régions bénéficient d'une disposition leur assurant une recette minimale : lorsque le montant total du produit est inférieur à 400 M€, le tarif applicable à chacun de ces éléments est majoré par un coefficient égal au quotient d'un montant de 400 M€ par le montant du produit perçu.

- **La fraction de TVA**

En application de la loi de finances pour 2017, les Régions perçoivent depuis 2018 une fraction du produit net de la taxe sur la valeur ajoutée (TVA) en remplacement de la DGF (et de la DGD pour la collectivité territoriale de Corse).

Le mode de calcul de cette fraction de TVA permet aux Régions de bénéficier du dynamisme de cette recette¹.

La fraction de TVA reversée à la Région en 2019 a atteint 316,0 M€, contre 309,2 M€ en 2018, soit une progression de 2,2 % (+6,7 M€).

- **La taxe sur les certificats d'immatriculation**

Cette taxe est exigible sur les certificats d'immatriculation (cartes grises) des véhicules délivrés dans le ressort territorial de la région.

Le taux de cette taxe, fixé par la Région, est de 51,20 € par cheval fiscal depuis le 14 mars 2011². Les véhicules propres en sont exonérés depuis le 1er avril 2016 (délibération du 29 janvier 2016).

Le produit de la taxe sur les cartes grises dépend donc du taux unitaire voté par le conseil régional, des ventes de véhicules neufs et d'occasion et de la puissance fiscale des véhicules vendus.

Le produit des cartes grises a atteint **210,0 millions d'euros** en 2019, en hausse de 1,2 % par rapport à 2018 (+2,5 M€).

Malgré des immatriculations globalement en hausse de 1,2 %, les recettes liées aux ventes de véhicules neufs ont baissé de 0,8 % (-0,5 M€), du fait du recul des ventes de véhicules diesel neufs (-8,6 %) et de la baisse de la recette moyenne par véhicule essence vendu.

Sur le marché des véhicules d'occasion, les ventes ont progressé de 1,9 % et les recettes de 2,1 %.

Les ventes de véhicules d'occasion représentent désormais 72,5 % des recettes de cartes grises.

¹ Le taux de la fraction affectée aux régions est défini par le ratio entre la somme des dotations 2017 (DGF, DGD pour la Corse) et le produit net de la TVA encaissée en 2018. Ce taux est ensuite appliqué au produit net de la TVA de l'année, la répartition entre les Régions s'effectuant proportionnellement aux dotations notifiées en 2017. Le versement intervient par douzième, avec un décalage d'un mois.

² Le montant de la taxe par véhicule s'obtient donc en multipliant le taux unitaire par la puissance fiscale du véhicule. Ce taux unitaire est diminué de moitié dans certains cas, notamment pour les véhicules de plus de 10 ans d'âge.

- **La taxe intérieure de consommation sur les produits énergétiques - TICPE**

La Région a perçu en 2019 une partie du produit de la taxe intérieure de consommation sur les produits énergétiques (TICPE), correspondant à la « modulation régionale » et à la « majoration Grenelle », ainsi qu'à la compensation de plusieurs transferts de compétences.

La compensation des transferts de la loi du 13 août 2004

Le droit à compensation pour les compétences transférées par la loi du 13 août 2004 relative aux libertés et aux responsabilités locales est estimé de la façon suivante :

- 103,3 M€ au titre de la formation professionnelle (formation initiale des travailleurs sociaux / instituts de formation des professions paramédicales et de sages-femmes / aides aux étudiants de ces instituts / organisation du réseau des centres d'information sur la VAE / AFPA) ;
- 85,0 M€ au titre du transfert des personnels techniciens, ouvriers et de service des lycées et de l'inventaire général du patrimoine ;
- 8,0 M€ au titre du forfait d'externat (qui viennent abonder la dotation de fonctionnement versée aux lycées privés sous contrat d'association).

Soit un total de 196,3 M€, auquel est appliqué un abattement de 7,2 M€ correspondant au prélèvement sur les recettes de restauration et d'hébergement des lycées (ex-FARPI transféré aux Régions), pour un droit à compensation de **189,0 M€** en 2019.

Aucun dynamisme des bases n'a été constaté au titre de la période de référence pour le calcul du droit à compensation¹.

La compensation des transferts intervenus au titre de la loi du 5 mars 2014

Cette compensation concerne essentiellement le transfert des formations aux savoirs de base et de la formation des personnes handicapées, des personnes placées sous main de justice et des Français établis hors de France. Le montant de la compensation a atteint **13,0 M€** en 2019.

La compensation des transferts intervenus au titre des lois MAPTAM et NOTRe

Cette compensation concerne le transfert en 2016 de la gestion des fonds européens (0,8 M€), du centre de ressources, d'expertise et de performance sportive – CREPS (1,2 M€) et le transfert en 2017 du dispositif d'accompagnement des créateurs d'entreprises « NACRE » (2,7 M€) et des agents du CREPS (1,7 M€).

¹ Le dynamisme des bases de TICPE est calculé par différence entre la consommation de carburants de l'année considérée et de l'année 2006 (année de référence), multipliée par la fraction de tarif correspondant au financement des transferts de compétences. De 2006 à 2019, les ventes régionales de carburants ont progressé de 0,02 % par an en moyenne (-2,19 % pour le supercarburant et +0,93 % pour le gazole).

Le montant de la compensation a donc atteint **6,4 M€** en 2019 (6,3 M€ en 2018).

La modulation régionale de la TICPE

Après une hausse de 2,7 % en 2016 et de 3,4 % en 2017, les ventes de carburants sur le territoire régional ont connu une baisse de 3,5 % en 2018 et de 8,4 % en 2019. Les ventes de super ont toutefois progressé de 5,39 %, les ventes de diesel reculant de 2,5 %.

Le montant de la modulation régionale (1,77 centime par litre pour les supercarburants et 1,35 centime par litre pour le gazole), ajusté pour tenir compte de la TICPE attendue au titre du droit à compensation 2019, s'établit à **52,1 M€** en 2019, contre 50,4 M€ en 2018.

La majoration « Grenelle » de la TICPE

La loi de finances pour 2010 a ouvert la possibilité pour les Régions de majorer la fraction de la TICPE qu'elles perçoivent sur le gazole et les supercarburants, dans le but de faciliter le financement de projets d'infrastructures de transport durable, ferroviaire ou fluvial, prévus par la loi du 3 août 2009 relative à la mise en œuvre du Grenelle de l'environnement.

Par délibération en date du 21 octobre 2011, la Région Provence-Alpes-Côte d'Azur a décidé d'appliquer cette majoration, à hauteur de 0,73 centime par litre pour les supercarburants et de 1,35 centime par litre pour le gazole.

Le produit de la majoration « Grenelle » de la TICPE a atteint **48,4 M€** en 2019, contre 49,8 M€ en 2018, soit une baisse de -2,9 % lié au recul des ventes de diesel.

Au total, le produit de la TICPE (compensation / modulation / majoration, hors financement de l'apprentissage) s'établit à **309,0 millions d'euros** en 2019, en hausse de 0,8 M€ (+0,2 %).

- **Les recettes perçues au titre de la formation professionnelle et de l'apprentissage**

Entre 2013 et 2015, conformément aux engagements pris par l'Etat vis-à-vis des Régions dans le cadre du « pacte de confiance et de de responsabilité » conclu avec les collectivités locales le 16 juillet 2013, les dotations destinées au financement de la formation professionnelle et de l'apprentissage ont progressivement été remplacées par des recettes fiscales : fractions de TICPE, frais de gestion de la fiscalité directe locale (2014), taxe d'apprentissage (2015).

Ces recettes fiscales sont réparties entre les ressources pour la formation professionnelle et l'apprentissage (frais de gestion, TICPE) et la « ressource régionale de l'apprentissage », recette péréquée alimentée par la taxe d'apprentissage et la TICPE.

Rappelons qu'en application de la loi du 5 septembre 2018 pour la liberté de choisir son avenir professionnel, la Région ne perçoit plus cette recette depuis le 1^{er} janvier 2020.

La ressource pour la formation professionnelle et l'apprentissage (1) : les frais de gestion de la fiscalité directe locale

En substitution de la DGD « formation professionnelle », les Régions sont bénéficiaires depuis 2014 d'une fraction des frais de gestion de la fiscalité directe locale perçus par l'Etat pour le recouvrement de la CVAE, de la CFE et de la taxe d'habitation.

Ces frais de gestion représentent un pourcentage du produit des impôts sur lesquels ils sont assis, et évoluent donc comme eux. Ils sont collectés par l'Etat sur une base nationale, et reversés aux Régions selon une clé de répartition définie par la loi de finances 2014.

La Région Provence-Alpes-Côte d'Azur a ainsi perçu, en 2019, 8,31591 % des frais de gestion reversés, soit une recette de **56,6 millions d'euros**, en hausse de 1,9 % (+1,1 M€).

La ressource pour la formation professionnelle et l'apprentissage (2) : la TICPE

En complément des frais de gestion de la fiscalité directe locale, les Régions perçoivent une recette de TICPE, calculée sur la base de 0,79 € par hectolitre de supercarburants et 0,56 € par hectolitre de gazole.

Cette TICPE, collectée au niveau national, est reversée à l'ensemble des Régions selon une clé de répartition fixée par la loi de finances pour 2014 (8,31591 % des recettes pour la Région Provence-Alpes-Côte d'Azur).

A ce titre, la Région Provence-Alpes-Côte d'Azur a perçu en 2019 une recette de **25,0 millions d'euros**, comme en 2018.

La ressource régionale de l'apprentissage

Entre 2015 et 2019, les Régions ont perçu une « ressource régionale de l'apprentissage » (article L 6241-2 du Code du travail), alimentée par :

- la « fraction régionale de l'apprentissage », qui correspond à 51 % des recettes de la taxe d'apprentissage ;

- une part de TICPE, indexée sur la masse salariale du secteur privé.

La recette régionale de l'apprentissage ainsi constituée était répartie au niveau national entre une part fixe (1,544 Md€) et une part dynamique.

La part fixe était répartie entre les Régions conformément aux montants fixés par le code du travail (104,8 M€ pour la Région Provence-Alpes-Côte d'Azur).

La part dynamique faisait l'objet d'une péréquation entre les Régions, selon des critères prenant en compte les disparités régionales dans les versements de la taxe d'apprentissage et l'évolution des effectifs régionaux d'apprentis.

Au total, le produit de la ressource régionale de l'apprentissage a atteint **126,2 millions d'euros** en 2019, contre 125,2 M€ en 2018 (+0,8 %), dont 115,2 M€ de taxe d'apprentissage et 11,0 M€ de TICPE.

- **Le financement des aides aux employeurs d'apprentis**

Entre 2002 et 2014, la gestion des indemnités compensatrices forfaitaires (ICF) accordées aux employeurs d'apprentis a été confiée par l'Etat aux Régions, celles-ci bénéficiant d'une compensation financière sous forme de dotation.

Après avoir supprimé ce dispositif en loi de finances 2014, l'Etat a décidé de mettre en place une prime à l'apprentissage réservée aux seules entreprises de moins de 11 salariés (I), aide complétée la même année par une prime destinée aux entreprises de moins de 250 salariés (II) également confiée aux Régions, la compensation de ces dépenses étant assurée par une recette de TICPE.

En application de la loi du 5 septembre 2018 pour la liberté de choisir son avenir professionnel, ces dispositifs ont été supprimés au 1^{er} janvier 2019 (les Régions assureront toutefois le paiement des primes à l'apprentissage (I) pour les contrats conclus avant cette date).

Le financement de la prime pour les entreprises de moins de 11 salariés (I)

La prime à l'apprentissage instituée en 2014 est destinée aux employeurs de moins de 11 salariés. Son montant est de 1 000 € par apprenti et par année de formation.

Le financement par les Régions de ce dispositif est assuré par une fraction de TICPE.

En 2019, la Région a perçu une recette de TICPE de **19,8 millions d'euros** au titre de la compensation de ce dispositif, contre 20,9 M€ en 2018.

Le financement de la prime pour les entreprises de moins de 250 salariés (II)

Afin de relancer l'apprentissage, l'Etat a instauré en 2014 une nouvelle prime de 1 000 € pour le recrutement d'un apprenti, destinée aux entreprises de moins de 250 salariés, s'ajoutant à la prime déjà versée aux entreprises de moins de 11 salariés.

Cette prime est versée aux entreprises qui embauchent un premier apprenti ou un apprenti supplémentaire, la prorogation de cette prime étant liée à la conclusion d'un accord de branche comportant des engagements qualitatifs et quantitatifs en matière d'embauche d'apprentis.

La mise en œuvre de ce nouveau dispositif par la Région Provence-Alpes-Côte d'Azur a fait l'objet de plusieurs délibérations depuis 2014, jusqu'à la délibération n°17-482 en date du 7 juillet 2017.

En 2019, la Région a perçu une recette de TICPE de **8,1 millions d'euros** au titre de la compensation de ce dispositif, contre 4,1 M€ en 2018.

- **La garantie individuelle de ressources - GIR**

Afin de compenser individuellement les conséquences financières de la réforme de la fiscalité locale, un Fonds national de garantie des ressources (FNGIR) a été mis en place pour chaque catégorie de collectivités.

Depuis 2011, au sein de chaque catégorie, les ressources fiscales des collectivités « gagnantes » (la Région Île-de-France pour l'échelon régional) sont donc diminuées d'un prélèvement au profit de ce fonds, celles des collectivités « perdantes » augmentées d'un reversement de ce même fonds.

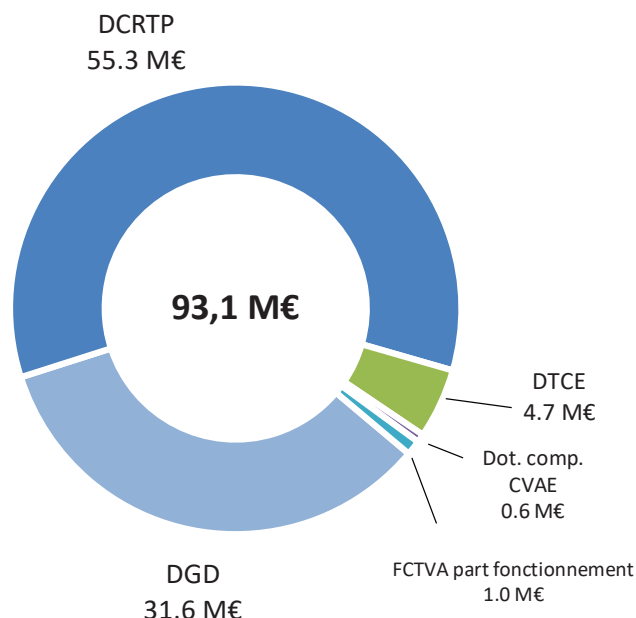
Les Régions doivent comptabiliser ce reversement comme une recette fiscale, c'est-à-dire comme une « ressource propre contribuant à leur autonomie financière » au sens de l'article 72-2 de la Constitution, alors même que les montants versés ou perçus dans le cadre du FNGIR sont figés à leur valeur 2011.

En 2019, la Région Provence-Alpes-Côte d'Azur a perçu **67,2 millions d'euros** au titre de la garantie individuelle des ressources.

3.1.2 Les dotations de fonctionnement de l'Etat

Le montant total des dotations de fonctionnement versées par l'Etat s'est élevé à 93,1 millions d'euros en 2019, contre 116,4 M€ en 2018, soit une baisse de 20,0 % (-23,3 M€).

Dotations de fonctionnement de l'Etat - 2019



Dotations de fonctionnement de l'Etat, 2018-2019

RECETTES	CA 2018	CA 2019	évolution	
DOTATIONS ET CONCOURS DE L'ETAT	116.4 M€	93.1 M€	-20.0%	-23.3 M€
Dotation générale de décentralisation - DGD	32.2 M€	31.5 M€	-1.9%	-0.6 M€
DGD Aéroports (hors Aéroport d'Avignon)	0.1 M€	0.1 M€	0.0%	0.0 M€
Dotation de compensation de la réforme de la TP - DCRTP	57.8 M€	55.3 M€	-4.4%	-2.5 M€
Dotation de compensation des exonérations de CVAE	0.4 M€	0.6 M€	40.2%	0.2 M€
Dot° pour transfert de compensation d'exonérations de FDL - DTCE	6.0 M€	4.7 M€	-21.3%	-1.3 M€
Fonds de compensation pour les dépenses économiques	19.1 M€	0.0 M€	-100.0%	-19.1 M€
FCTVA part fonctionnement	1.0 M€	1.0 M€	1.7%	0.0 M€

Une stabilité des concours de l'Etat aux collectivités qui masque de nouvelles baisses pour les Régions

Entre 2014 et 2017, l'effort de réduction de la dépense publique engagé par l'Etat s'est traduit par une **baisse continue des concours financiers aux collectivités**, qui a représenté 3,7 milliards d'euros en 2015, 3,5 milliards d'euros en 2016 et 2,6 milliards d'euros en 2017.

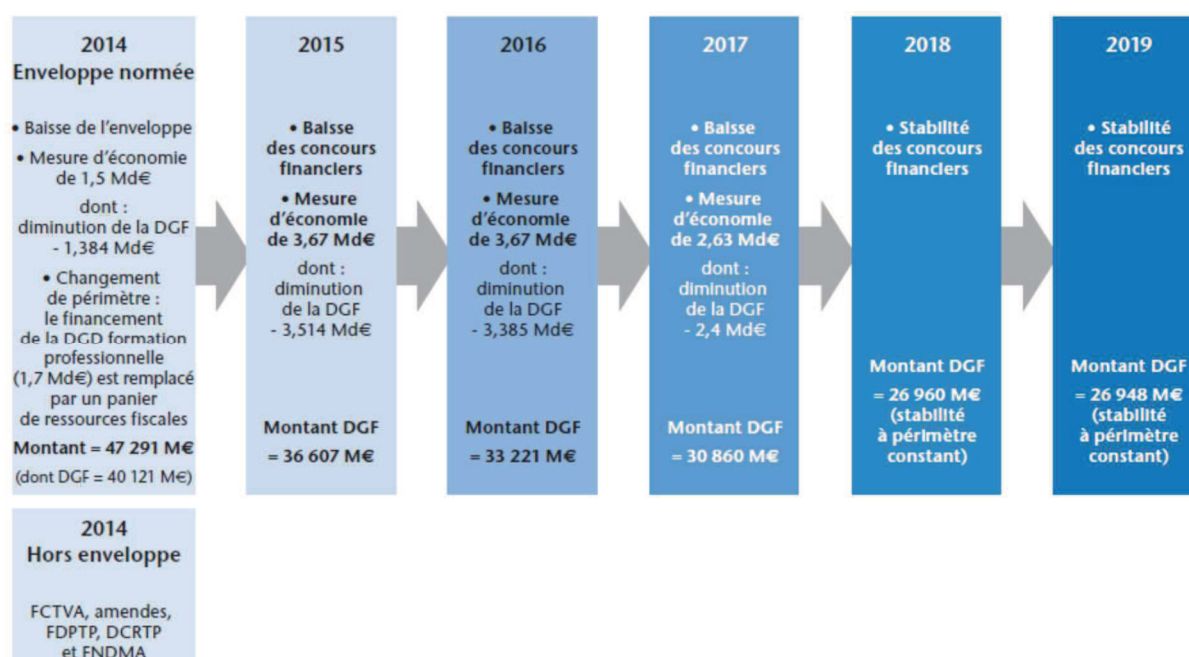
La baisse en 2017 n'a été atténuée qu'au seul bénéfice de l'échelon communal. A l'inverse, pour les Régions et les Départements, la baisse s'est poursuivie sur le même rythme, et s'est accompagnée de l'intégration dans les « variables d'ajustement » de

la dotation de compensation de la réforme de la taxe professionnelle (DCRTP) et des fonds départementaux de péréquation de la taxe professionnelle (FDPTP).

Au total, la baisse des dotations de l'Etat pour la Région Provence-Alpes-Côte d'Azur a atteint 39,3 millions d'euros en 2017 : baisse de la DGF (-33,3 M€), de la DCRTP (-5,5 M€) et de la DTCE (-0,6 M€).

En 2018, l'Etat s'est engagé sur une stabilité de ses concours financiers aux collectivités : la participation du secteur local au redressement des comptes publics a pris la forme, pour les plus grandes collectivités, d'un plafonnement des dépenses de fonctionnement, le cas échéant dans le cadre d'un contrat signé avec l'Etat.

Norme d'évolution des concours financiers de l'Etat depuis 2014



Remarque : la baisse de la DGF en 2018 est liée au remplacement de la DGF des Régions par une fraction de TVA ; la DGF est stable à périmètre constant. Source : DGCL/OFL.

Toutefois, ce principe de stabilité des concours financiers **n'a été que partiellement appliqué dans le cas des Régions** : le fonds de compensation des dépenses économiques des Régions n'a pas été pérennisé, contrairement à ce que prévoyait la LFI 2017, soit un manque à gagner de 450 M€ par an pour les Régions, et de 34,3 M€ pour la Région Provence-Alpes-Côte d'Azur à partir de 2019.

Enfin, la DCRTP et la DTCE versées aux Régions continuent de servir de variables d'ajustement des concours financiers de l'Etat.

- **La dotation générale de décentralisation - DGD**

Les charges résultant des transferts de compétences intervenus entre l'Etat et les Régions depuis 1984 sont compensées par le transfert d'impôts d'Etat et par l'attribution d'une dotation générale de décentralisation (DGD).

En 2004, la DGD a été intégrée à 95 % dans la DGF.

La DGD actuelle correspond aux 5 % restants, ainsi qu'aux ajustements destinés à compenser :

- l'augmentation du barème des redevances des infrastructures ferroviaires (2007), la modification du régime de TVA des subventions d'exploitation versées par les Régions à la SNCF (2009), la « redevance quai » (2014) et la redevance « gares » (2015) ;
- le transfert des lycées à sections binationales intervenu en 2007 (le centre international de Valbonne pour la Région Provence-Alpes-Côte d'Azur) ;
- le transfert des aérodromes civils intervenu en 2007 (soit, pour la Région, l'aéroport d'Avignon et les aérodromes de Berre-La-Fare, Château Arnoux Saint Auban et Le Mazet de Romanin) et en 2013 (aérodrome de Vinon-sur-Verdon).

La Région a donc perçu, en 2019 :

- une DGD de 31,5 M€, en baisse de 0,6 M€ du fait de la comptabilisation, en 2018, d'une compensation non pérenne au titre de la redevance quai de 0,6 M€.
- une DGD de 383,9 K€ au titre des aérodromes transférés. La part de cette dotation relative à l'aéroport d'Avignon (286,1 K€) est comptabilisée au budget annexe.

- **La dotation de compensation de la réforme de la taxe professionnelle - DCRTP**

Depuis 2011, une dotation de compensation de la réforme de la taxe professionnelle, financée par l'Etat, est attribuée aux collectivités perdantes de la réforme. Cette dotation a pour but de compenser les pertes de recettes subies globalement par chaque niveau de collectivités.

Après attribution de cette dotation, il subsiste, au sein de chaque catégorie de collectivités, des collectivités perdantes ou gagnantes, en raison notamment des effets de la redistribution des ressources. La correction de ces déséquilibres relève d'une compensation entre collectivités, objectif du FNGIR (cf. supra).

Alors que le montant de la DCRTP devait, en principe, rester figé à sa valeur initiale (soit 67,1 M€ pour la Région Provence-Alpes-Côte d'Azur), la loi de finances pour 2017 a intégré cette dotation dans le périmètre des variables d'ajustement des concours financiers de l'Etat.

Cette dotation est donc désormais appelée à diminuer chaque année.

La Région Provence-Alpes-Côte d'Azur a donc perçu **55,3 millions d'euros** au titre de la DCRTP en 2019, contre 57,8 M€ en 2018, soit une baisse de -4,4 % (-2,5 M€).

- **La dotation pour transfert de compensations d'exonérations de fiscalité directe locale (DTCE-FDL)**

Jusqu'en 2010, la Région bénéficiait de plusieurs « allocations compensatrices » destinées à compenser les exonérations de fiscalité directe locale décidées par l'Etat, que ce soit en matière de taxe professionnelle, de taxes foncières ou de taxe d'habitation.

En 2011, la réforme de la taxe professionnelle, et les transferts de fiscalité entre niveaux de collectivités qui en ont découlé, ont conduit l'Etat à créer, pour les Régions et les Départements, une « dotation pour transfert de compensations d'exonérations de fiscalité directe locale (DTCE-FDL) », qui se substitue aux différentes allocations compensatrices.

Cette dotation continue de jouer, pour certaines de ses composantes, le rôle de variable d'ajustement des concours de l'Etat aux collectivités, et diminue donc chaque année.

La Région a ainsi perçu une DTCE de **4,7 millions d'euros en 2019**, contre 6,0 M€ en 2018, soit une baisse de 21,3 %.

- **Compensation au titre de la contribution économique territoriale (part CVAE)**

L'Etat prend à sa charge certaines exonérations de CVAE décidées par le législateur.

A ce titre, la compensation attribuée par l'Etat à la Région s'est élevée à **555 281 €** en 2019 (contre 395 965 € en 2018).

- **Le Fonds de compensation de la TVA (FCTVA) part fonctionnement**

Le FCTVA assure aux collectivités locales la compensation, à un taux forfaitaire, de la TVA dont elles s'acquittent pour certaines de leurs dépenses.

Initialement réservé aux seules dépenses d'investissement, ce dispositif a été élargi, par la loi de finances pour 2016, aux **dépenses d'entretien des bâtiments publics et de la voirie**.

Le législateur a également décidé que la recette de FCTVA attribuée au titre des dépenses de fonctionnement éligibles sera imputée en section de fonctionnement (le FCTVA attribué au titre de dépenses d'investissement continuant, sans changement, à être comptabilisé en section d'investissement).

En 2019, la Région a donc perçu le FCTVA au titre des dépenses de fonctionnement éligibles réalisées en 2018, soit **1,0 million d'euros** (comme en 2018).

3.1.3 Les autres recettes de fonctionnement

Les autres recettes de fonctionnement s'établissent à **288,3 millions d'euros**, en hausse de 73,3 M€ par rapport à 2018 (+34,1 %).

Hors FEADER, la hausse atteint 67,6 % (+90,5 M€).

- **Produits des services, du domaine et ventes diverses**

Les produits des services, du domaine et ventes diverses ont atteint **26,1 millions d'euros** en 2019, contre 24,7 M€ en 2018 (+5,7 %).

Autres recettes de fonctionnement, 2018-2019

RECETTES	CA 2018	CA 2019	évolution	
AUTRES RECETTES DE FONCTIONNEMENT	214.9 M€	288.3 M€	34.1%	73.3 M€
<i>Autres recettes de fonctionnement hors FEADER</i>	<i>133.8 M€</i>	<i>224.4 M€</i>	<i>67.6%</i>	<i>90.5 M€</i>
Participations (chapitre 74 hors dotations et compensations)	122.1 M€	107.6 M€	-11.9%	-14.6 M€
<i>dont FEADER</i>	<i>81.1 M€</i>	<i>63.9 M€</i>	<i>-21.2%</i>	<i>-17.2 M€</i>
Autres produits de gestion courante (75)	10.4 M€	13.5 M€	30.0%	3.1 M€
Produit des services, du domaine et ventes diverses (70)	24.7 M€	26.1 M€	5.7%	1.4 M€
Atténuation de charges (013)	4.6 M€	4.1 M€	-12.9%	-0.6 M€
Produits financiers (76)	45.6 M€	41.3 M€	-9.3%	-4.2 M€
<i>dont produit des swaps</i>	<i>39.1 M€</i>	<i>36.3 M€</i>	<i>-7.3%</i>	<i>-2.8 M€</i>
Produits exceptionnels (77)	6.9 M€	95.0 M€	1282.2%	88.1 M€
Reprise sur provision (78)	0.7 M€	0.8 M€	13.2%	0.1 M€

Ce chapitre regroupe notamment les recettes liées aux transports interurbains et scolaires (6,9 M€), ainsi que les recettes des lignes LER (7,1 M€) et de la ligne des Chemins de fer de Provence (1,2 M€).

La location des rames TER à la SNCF a généré une recette de 10,5 M€ (et une dépense de même montant, facturée par la SNCF à la Région au titre du service TER).

- **Participations**

La Région a perçu **107,6 millions d'euros** de participations diverses en 2019, contre 122,1 M€ en 2018 (-14,6 M€).

Cette baisse s'explique principalement par l'inscription d'une recette de 63,9 M€ au titre du FEADER, contre 81,1 M€ en 2018 (-17,2 M€), donnant lieu à l'inscription d'une dépense de même montant¹.

¹ Conformément à l'instruction de la DGFIP du 11 février 2015 portant sur le traitement budgétaire et comptable des opérations relatives aux fonds européens, les fonds gérés hors budget régional par l'Agence de services et de paiement - ASP (FEADER, FEAMP essentiellement) doivent être intégrés dans les comptes de chaque collectivité concernée. Cette intégration se matérialise par des mandats et des titres d'égal montant (qui ne modifient donc pas le solde d'exécution budgétaire). Les opérations réintégréés dans les comptes de la Région sont des opérations réelles, inscrites sur des chapitres réels de dépenses et de recettes. Sur la base des états de dépenses certifiés par l'ASP au titre du FEADER et portant sur la période 2018, le budget supplémentaire 2019 a

Les recettes européennes hors FEADER (FSE essentiellement) s'établissent à 19,5 M€ (19,0 M€ en 2018).

Hors fonds européens, les principales participations comptabilisées en 2019 sont les suivantes :

- participations des familles au titre de la restauration et de l'hébergement scolaires : 8,8 M€ (9,2 M€ en 2018) ;
- participations des autres collectivités et de l'Etat : 3,9 M€, contre 3,7 M€ en 2018 ;
- participations d'autres organismes : 10,6 M€ contre 8,2 M€ en 2018. Sont notamment comptabilisées les participations de l'AGEFIPH (1,0 M€), de Pôle Emploi (2,8 M€) et du Fonds paritaire de sécurisation des parcours professionnels – FPSPP (6,0 M€).
- dotation de compensation versée par les Départements au titre du transfert de la compétence « planification de la prévention et de la gestion des déchets »¹ : 839,9 K€.

- **Autres produits de gestion courante**

La Région a comptabilisé **13,5 millions d'euros** au titre des « autres produits de gestion courante », contre 10,4 M€ en 2018.

La Région a notamment perçu 4,2 M€ au titre des transports scolaires.

Sont également comptabilisés les parts salariales relatives aux tickets restaurant, abonnements RTM et SNCF, mutuelles et chèques vacances (2,9 M€) et les revenus des immeubles et redevances d'occupation du domaine public (2,3 M€).

- **Atténuations de charges**

Les atténuations de charges (remboursement sur rémunération du personnel et charges sociales) se sont élevées à **4,1 millions d'euros** en 2019 (4,6 M€ en 2018).

- **Produits financiers**

La Région a perçu **41,3 millions d'euros** de produits financiers en 2019, contre 45,6 M€ en 2018.

donc procédé à l'inscription de 63,9 M€ en dépense et en recette de fonctionnement, et de 14,4 M€ en dépense et en recette d'investissement.

¹ Loi n° 205-991 du 7 août 2015 portant nouvelle organisation territoriale de la République, articles 8, 114 et 133 V. La dotation de compensation versée à la Région par les six Départements depuis 2017 correspond au coût de la compétence au moment du transfert.

Les produits financiers sont essentiellement constitués par les participations diverses (3,5 M€ contre 5,2 M€ en 2018), les rétrocessions d'intérêt d'emprunt (1,5 M€) et les recettes de swaps, qui ont atteint 36,3 M€ (39,1 M€ en 2018).

- **Produits exceptionnels**

Les produits exceptionnels ont atteint **95,0 millions d'euros** en 2019, contre 6,9 M€ en 2018.

Le niveau élevé des recettes exceptionnelles s'explique par la vente des parts de la Région dans les sociétés Aéroports de la Côte-d'Azur (81 M€) et Escota (6 M€).

Comme chaque année, la Région a par ailleurs comptabilisé en 2019 des débits et pénalités, des reversements de trop-perçus et d'avances, des remboursements de subventions, des indemnités d'assurance, etc.

- **Reprise sur provision**

Le montant des reprises sur provision a atteint **0,8 million d'euros** en 2019, contre 0,7 M€ en 2018.

3.2 Les recettes d'investissement

Les recettes réelles d'investissement, hors emprunt, s'établissent à **127,0 millions d'euros** en 2019, contre **171,9 M€** en 2018, soit une baisse de **44,9 M€ (-26,1 %)**.

Recettes d'investissement hors emprunt, 2018-2019

RECETTES	CA 2018	CA 2019	évolution	
RECETTES REELLES D'INVESTISSEMENT	171.9 M€	127.0 M€	-26.1%	-44.9 M€
FCTVA part investissement	51.9 M€	28.2 M€	-45.7%	-23.8 M€
Subventions d'équipement (13)	84.2 M€	86.9 M€	3.3%	2.8 M€
<i>dont dotation régionale d'équipement scolaire - DRES</i>	<i>31.5 M€</i>	<i>31.5 M€</i>	<i>0.0%</i>	<i>0.0 M€</i>
<i>dont Fonds européens hors FEADER</i>	<i>38.1 M€</i>	<i>38.5 M€</i>	<i>1.1%</i>	<i>0.4 M€</i>
<i>dont FEADER</i>	<i>12.7 M€</i>	<i>14.4 M€</i>	<i>13.2%</i>	<i>1.7 M€</i>
Autres recettes d'investissement	35.8 M€	11.9 M€	-66.7%	-23.9 M€
<i>dont dotation (régularisation amortissement AVITEM)</i>	<i>0.9 M€</i>	<i>0.0 M€</i>	<i>-100.0%</i>	<i>-0.9 M€</i>
<i>dont opérations pour comptes de tiers (cités mixtes)</i>	<i>1.6 M€</i>	<i>4.7 M€</i>	<i>190.5%</i>	<i>3.1 M€</i>
<i>dont reversement de subventions et trop-perçus</i>	<i>6.1 M€</i>	<i>3.4 M€</i>	<i>-43.8%</i>	<i>-2.7 M€</i>
<i>dont remboursement de prêts et avances (chapitre 27)</i>	<i>27.1 M€</i>	<i>3.8 M€</i>	<i>-86.0%</i>	<i>-23.3 M€</i>

Cette baisse s'explique essentiellement par la recette de FCTVA (28,2 M€), en nette diminution puisque la recette 2018 (51,9 M€) intégrait le reversement de la TVA acquittée lors de l'acquisition des bâtiments administratifs en 2017.


Par ailleurs, l'exercice 2018 comptabilisait le remboursement d'une avance par l'AREA (20 M€).

3.2.1 Le Fonds de compensation de la TVA (FCTVA) part investissement

Le FCTVA assure aux collectivités locales, avec un décalage de deux ans, la compensation, à un taux forfaitaire, de la TVA dont elles s'acquittent pour certaines de leurs dépenses d'investissement.

Depuis le plan de relance de 2009, la Région bénéficie toutefois d'un remboursement anticipé (décalage réduit à 1 an) du FCTVA.

Recettes d'investissement hors emprunt – 2019



Le taux de compensation forfaitaire fixé par l'article L. 1615-6 du CGCT est de 16,404 % pour les dépenses éligibles réalisées à compter du 1er janvier 2015.

En 2019, la Région a donc perçu le FCTVA au titre des dépenses d'investissement éligibles réalisées en 2018, soit **28,2 millions d'euros**, contre 51,9 M€ en 2018 (cf. ci-dessus).

3.2.2 Les subventions d'investissement

- **La dotation régionale d'équipement scolaire (DRES)**

La DRES est une dotation d'investissement destinée à compenser une partie des dépenses réalisées par les Régions au titre de leur compétence en matière de construction et d'équipement des lycées.

En 2008, le calcul de la DRES avait été simplifié, et sa progression indexée sur le taux d'évolution de la formation brute de capital fixe (FBCF) des administrations publiques.

Toutefois, la DRES est considérée depuis 2009 comme une variable d'ajustement des concours de l'Etat. Son montant (31,5 M€) n'a donc plus augmenté depuis 2008.

- **Les autres subventions d'investissement**

Outre la DRES, la Région a notamment comptabilisé 14,4 M€ au titre du FEADER, 32,3 M€ au titre du FEDER et 6,2 M€ au titre du POIA.

Au total, les subventions d'équipement ont atteint **86,9 millions d'euros** en 2019, contre 84,2 M€ en 2018.

3.2.3 Les autres recettes d'investissement

- **Le reversement de subventions et trop-perçus**

La Région a perçu 3,4 M€ au titre du reversement de subventions et de trop-perçus et de régularisation de TVA, contre 6,1 M€ en 2018.

- **Les opérations pour compte de tiers**

La Région a perçu 4,7 M€ (1,6 M€ en 2018) au titre de la participation des Départements aux travaux dans les cités mixtes.

- **Les autres immobilisations financières (remboursement de prêts et avances)**

La Région a comptabilisé 3,8 M€ au titre du remboursement de prêts et avances, contre 27,1 M€ en 2018 (montant qui intégrait une recette de 20 M€ correspondant au reversement par l'AREA de l'avance en compte courant d'associé versée par la Région en début d'exercice).

Au total, les recettes d'investissement hors FCTVA et subventions ont atteint **11,9 millions d'euros** en 2019, contre 35,8 M€ en 2018.

Les recettes d'investissement, complétées par l'épargne nette et l'emprunt, participent au financement des investissements régionaux.

4- Les dépenses 2019

Les dépenses réelles du compte administratif 2019 s'élèvent à **2 216,4 millions d'euros** hors remboursement du capital de la dette (240,1 M€), dont 1 665,0 millions d'euros en fonctionnement et 551,4 millions d'euros en investissement.

compte administratif 2019	dépenses
Dépenses réelles totales	2 456.5 M€
emprunt et dettes assimilées	240.1 M€
Dépenses réelles hors dette	2 216.4 M€
<i>dont fonctionnement</i>	<i>1 665.0 M€</i>
<i>dont investissement</i>	<i>551.4 M€</i>

4.1 Les dépenses de fonctionnement

En 2019, les dépenses réelles de fonctionnement hors FEADER ont diminué de **1,0 %**, pour atteindre **1 601,1 millions d'euros**, contre **1 617,8 M€** en 2018.

Dépenses réelles de fonctionnement 2018-2019

	CA 2018	CA 2019	2019/2018	
Dépenses des directions opérationnelles hors FEADER	1 053.4 M€	1 025.8 M€	-27.6 M€	-2.6%
<i>dont transports interurbains et scolaires</i>	<i>175.1 M€</i>	<i>162.7 M€</i>	<i>-12.4 M€</i>	<i>-7.1%</i>
<i>dont autres dépenses</i>	<i>878.2 M€</i>	<i>863.1 M€</i>	<i>-15.2 M€</i>	<i>-1.7%</i>
Dépenses communes	324.7 M€	329.1 M€	4.4 M€	1.3%
Crédit-bail TER	10.4 M€	10.5 M€	0.2 M€	1.8%
Attributions de compensation de CVAE (014)	129.7 M€	129.7 M€	0.0 M€	0.0%
Total dépenses de gestion hors FEADER	1 518.2 M€	1 495.1 M€	-23.0 M€	-1.5%
Charges financières	85.7 M€	87.8 M€	2.1 M€	2.5%
Total dépenses de fonctionnement hors FEADER / 67 / 68	1 603.9 M€	1 583.0 M€	-20.9 M€	-1.3%
Charges exceptionnelles (67)	3.2 M€	8.0 M€	4.7 M€	146.1%
Provisions (68)	10.7 M€	10.2 M€	-0.5 M€	-4.3%
Total dépenses réelles de fonctionnement hors FEADER	1 617.8 M€	1 601.1 M€	-16.6 M€	-1.0%
FEADER	81.1 M€	63.9 M€	-17.2 M€	-21.2%
Total dépenses réelles de fonctionnement	1 698.9 M€	1 665.0 M€	-33.9 M€	-2.0%

La baisse des **dépenses de gestion hors FEADER** (-23,0 M€, soit -1,5 %) s'explique par la baisse de -2,6 % des dépenses des directions opérationnelles (-27,5 M€), tandis que les dépenses communes ont progressé de 1,3 % (+4,4 M€) – cf. infra.

Les **charges financières** ont progressé de 2,5 % (+2,1 M€). Cette hausse s'explique toutefois par les dépenses liées aux opérations de swaps (+2,7 M€, cf. infra). Hors swaps, les charges d'intérêt (dont ICNE) reculent de 0,8 M€.

Enfin, les **dotations aux provisions** ont légèrement reculé (10,2 M€ contre 10,7 M€).

Le montant 2019 des dépenses réelles de fonctionnement est **inférieur au plafond de dépenses fixé par l'arrêté préfectoral** du 9 octobre 2018, pris en application de la loi de programmation des finances publiques pour les années 2018 à 2022.

4.1.1 Les dépenses d'intervention

Dépenses d'intervention en fonctionnement 2018-2019

(Autorisations d'engagement affectées & crédits de paiement mandatés hors dépenses exceptionnelles)

DGA / DIRECTIONS	Autorisations d'engagement (AE)		Crédits de paiement	
	CA 2018	CA 2019	CA 2018	CA 2019
Transports mobilité et grands équipements	501.199 M€	499.385 M€	464.665 M€	489.847 M€
Infrastructures et grands équipements - DIGE	4.281 M€	2.499 M€	3.691 M€	2.848 M€
Transports régionaux et intermodalité - DTRI	289.463 M€	310.464 M€	265.775 M€	303.861 M€
Transports scolaires et interurbains - DTSI	207.455 M€	186.422 M€	195.198 M€	183.138 M€
Aménagement du territoire et développement durable	32.449 M€	27.123 M€	36.542 M€	28.853 M€
Direction de la biodiversité et de la mer - DBM	15.487 M€	15.034 M€	16.072 M€	14.392 M€
Direction de la transition énergétique et des territoires - DTET	3.678 M€	0.723 M€	4.530 M€	2.971 M€
Direction de l'agriculture, de la forêt et de l'eau - DAFE	13.284 M€	11.366 M€	15.940 M€	11.491 M€
Economie emploi formation innovation et international	396.361 M€	332.526 M€	383.949 M€	338.852 M€
Emploi, formation et information aux métiers - DEFIM	352.458 M€	283.652 M€	329.125 M€	295.091 M€
Développement et financement des entreprises - DEFIE	16.903 M€	20.406 M€	20.818 M€	19.287 M€
Attractivité, rayonnement international et innovation - DARII	25.588 M€	27.020 M€	32.450 M€	23.325 M€
Smart Région	1.412 M€	1.447 M€	1.556 M€	1.148 M€
Education, culture et jeunesse	160.138 M€	162.945 M€	163.919 M€	161.084 M€
Lycées - DLYC	107.402 M€	105.120 M€	105.539 M€	103.507 M€
Culture - DC	35.786 M€	36.427 M€	39.543 M€	36.837 M€
Jeunesse, sports et citoyenneté - DJSC	16.950 M€	21.398 M€	18.836 M€	20.739 M€
Europe et coopération méditerranéenne	5.181 M€	5.965 M€	83.855 M€	69.495 M€
Affaires européennes - DAE	3.295 M€	3.229 M€	82.522 M€	67.145 M€
<i>dont FEADER</i>	<i>0.000 M€</i>	<i>0.000 M€</i>	<i>81.103 M€</i>	<i>63.883 M€</i>
Autorité de gestion - DAG	0.215 M€	1.150 M€	0.161 M€	0.840 M€
Coopération euro-méditerranéenne - DCEM	0.529 M€	1.586 M€	0.498 M€	1.509 M€
Animation, coopération, action humanitaire	1.142 M€	0.000 M€	0.674 M€	0.000 M€
Connaissance planification transversalité - DCOPT	1.386 M€	1.353 M€	1.556 M€	1.561 M€
TOTAL DEPENSES D'INTERVENTION	1 096.713 M€	1 029.297 M€	1 134.485 M€	1 089.693 M€
<i>TOTAL DEPENSES D'INTERVENTION HORS FEADER</i>	<i>1 096.713 M€</i>	<i>1 029.297 M€</i>	<i>1 053.382 M€</i>	<i>1 025.809 M€</i>

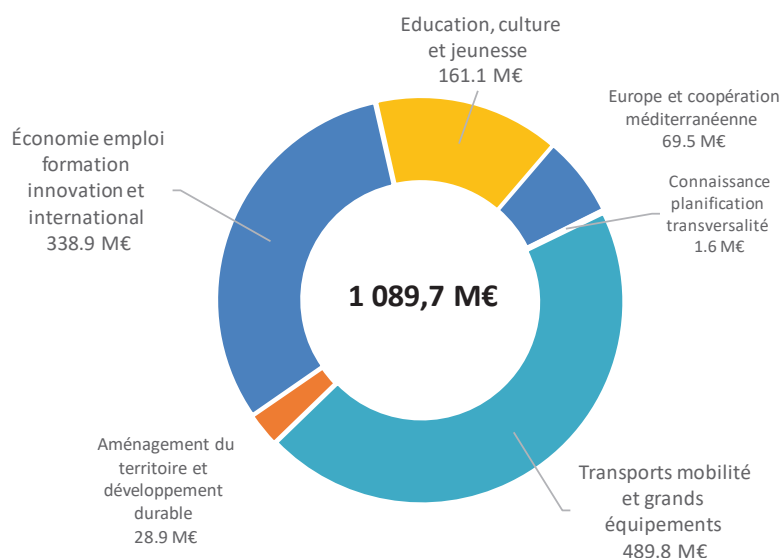
Le montant des autorisations d'engagement affectées par les directions opérationnelles s'est élevé à **1 029,3 millions d'euros** en 2019, en baisse de -6,1 %.

En crédits de paiement, les dépenses d'intervention hors FEADER ont atteint **1 025,8 millions d'euros**, contre 1 053,4 M€ en 2018, soit une baisse de 2,6 % (-27,6 M€).

Cette baisse des dépenses a concerné la plupart des directions, à l'exception notable de la direction des transports régionaux et de l'intermodalité : la contribution régionale au service TER a progressé de 40,3 M€ en 2019 en raison, d'une part, des fortes réfections tarifaires intervenues en 2018 suite aux mouvements sociaux, et, d'autre part, de la mise en œuvre de la nouvelle convention SNCF.

Dépenses d'intervention en fonctionnement - 2019

(Crédits de paiement – hors dépenses exceptionnelles)



4.1.2 Les dépenses communes

La Région a consacré, en 2019, **329,1 millions d'euros** aux dépenses communes de fonctionnement de la collectivité, contre 324,7 M€ en 2018, soit une progression de 1,3 % (+4,4 M€).

Les dépenses de personnel

Les dépenses de personnel s'établissent à **285,7 millions d'euros**, soit une progression de 7,8 M€ (+2,8 %) par rapport à 2018.

Les seules charges de personnel et frais assimilés (chapitre 012 : 281,2 M€) ont augmenté de 8,7 M€ (+3,2 %).

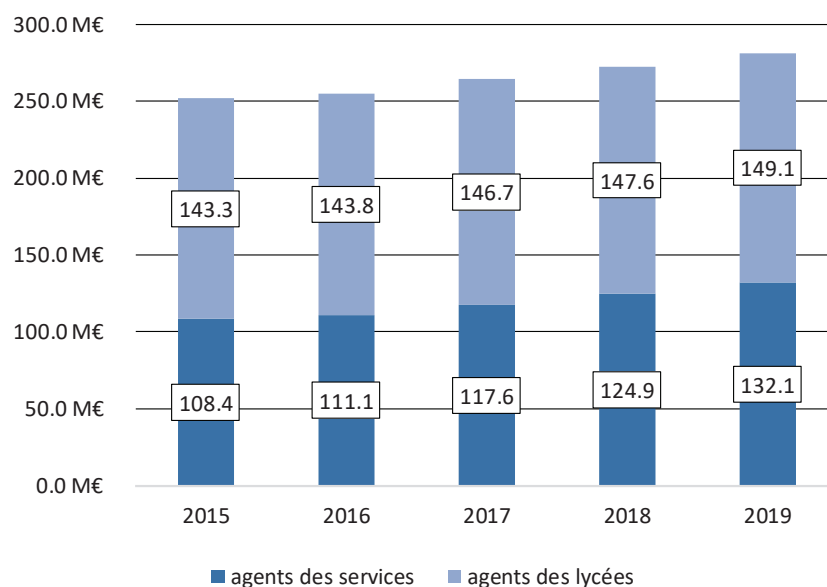
Les charges à caractère général (chapitre 011) et les frais de fonctionnement des groupes d'élus sont restés stables (respectivement 2,1 M€ et 1,0 M€), tandis que les autres charges de gestion courante (chapitre 65) ont atteint 1,5 M€, en baisse de 0,9 M€.

L'évolution des charges de personnel (+8,7 M€) s'explique principalement par :

- Le glissement vieillesse-technicité (3,0 M€),
- La mise en place du nouveau régime indemnitaire -RIFSEEP (1,9 M€),
- La revalorisation des grilles indiciaires dans le cadre du PPCR (0,2 M€),
- La monétisation des comptes épargne-temps (0,2 M€),
- Le décalage sur 2019 du paiement de certaines charges de personnel, à hauteur de 1,7 M€,
- Les nouvelles modalités de comptabilisation des cartes cadeaux (1,3 M€).

Evolution des charges de personnel 2015-2019

(chapitre 012)



La part des charges de personnel et frais assimilés dans les dépenses réelles de fonctionnement s'établit à 16,9 % (16,0 % en 2018).

Les autres dépenses communes

Hors dépenses de personnel, les dépenses communes liées au fonctionnement de l'institution régionale s'élèvent à **43,4 millions d'euros** en 2019, en baisse de 7,3 % (-3,4 M€).

Les dépenses relatives au **patrimoine immobilier** (fluides, entretien et maintenance des bâtiments, travaux, assurances, locations et charges locatives) ont atteint 7,8 M€.

La **logistique et les moyens généraux** (fournitures de bureau, dépenses de transports, assurance, nettoyage, locations mobilières, catalogues et impressions, frais d'affranchissement, etc.) ont mobilisé 3,7 M€.

Enfin, les dépenses liées à **l'accueil, à la sécurité et au parc automobile** (direction créée en 2019) ont atteint **4,6 M€**.

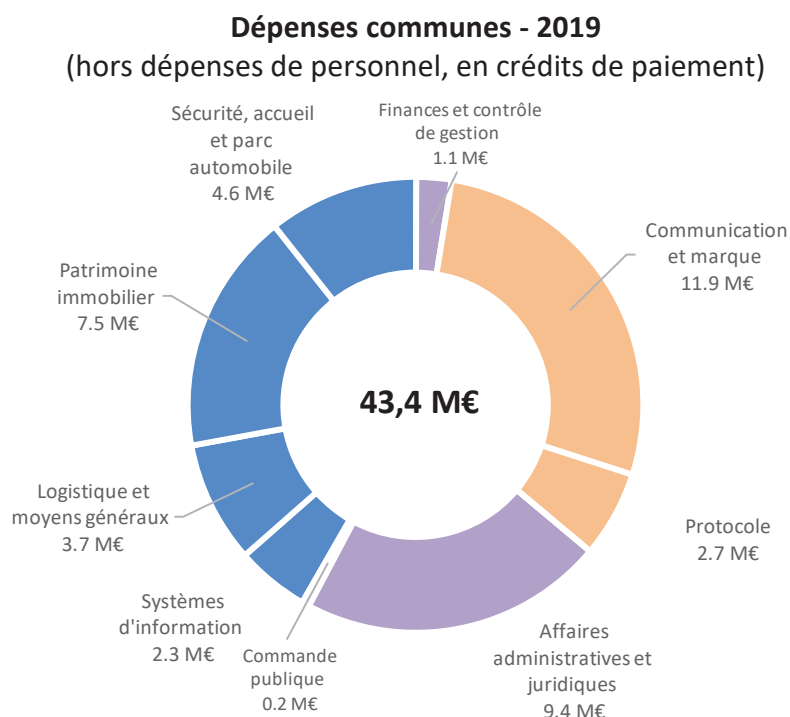
Au total, les dépenses de ces trois directions (DPI-DLMG-DSAPA) ont reculé de 24 % (de 20,9 M€ à 15,9 M€), entre 2018 et 2019, dont une baisse de 4,3 M€ des dépenses de location immobilière et charges locatives, conséquence principalement de l'acquisition de nouveaux bâtiments pour les services administratifs en 2017.

Dépenses communes en fonctionnement, 2018-2019

(Crédits de paiement / hors dépenses exceptionnelles)

DGA / DIRECTIONS	Crédits de paiement	
	CA 2018	CA 2019
Ressources	311.774 M€	314.559 M€
Ressources humaines - DRH	277.930 M€	285.744 M€
Systèmes d'information et projets numériques - DSI	2.165 M€	2.260 M€
Affaires administratives et juridiques - DAAJ	9.333 M€	9.392 M€
Commande publique et achats - DCPA	0.256 M€	0.228 M€
Logistique et moyens généraux - DLMG	4.536 M€	3.746 M€
Patrimoine immobilier - DPI	16.316 M€	7.473 M€
Sécurité, accueil et parc automobile - DSAPA		4.635 M€
Finances et contrôle de gestion - DFCG	1.237 M€	1.081 M€
Communication et marque - DCM	10.127 M€	11.894 M€
Protocole - DPRO	2.830 M€	2.662 M€
Inspection générale, audits et évaluation - IGAE	0.013 M€	0.002 M€
TOTAL DEPENSES COMMUNES	324.743 M€	329.117 M€
<i>TOTAL DEPENSES COMMUNES HORS RH</i>	<i>46.813 M€</i>	<i>43.373 M€</i>

Les dépenses de la direction des **affaires administratives et juridiques**, qui intègrent les indemnités, les frais de déplacement et les frais de formation des élus du Conseil régional et du CESER, ainsi que le service de la documentation et les archives, s'élèvent à 9,4 M€ en 2019 (comme en 2018).



Les dépenses de fonctionnement de la **direction des systèmes d'information et des projets numériques**, consacrées aux moyens informatiques et bureautiques, s'élèvent à 2,3 M€, en hausse de 4,4 %, en particulier en raison de la mise en œuvre du plan de modernisation interne « Région Sud 3.0 » et du télétravail.

Les dépenses de la **direction de la communication et de la marque** (annonces et insertions, fêtes et cérémonies, publications, honoraires) s'élèvent à 11,9 M€, en hausse de 1,8 M€, et les dépenses du **protocole** à 2,7 M€, en baisse de 0,2 M€.

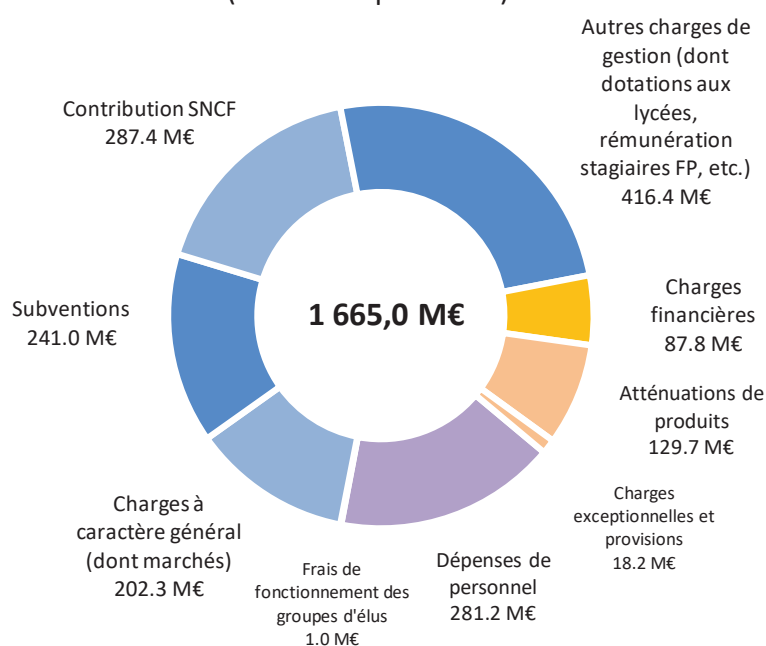
Enfin, les dépenses de la **direction des finances et du contrôle de gestion** ont atteint 1,1 M€, en baisse de 0,2 M€.

4.1.3 Les dépenses de fonctionnement par nature

La répartition par nature des dépenses réelles de fonctionnement de la Région est la suivante :

- charges de personnel (chapitre 012) : 281,2 M€ ;
- frais de fonctionnement des groupes d'élus : 1,0 M€ ;
- charges à caractère général (chapitre 011) : 202,3 M€, dont :
 - marchés publics de la formation professionnelle : 29,0 M€
 - marchés des LER, transports interurbains et scolaires : 84,8 M€
- Autres charges de gestion courante (chapitre 65) : 944,9 M€, dont :
 - subventions : 241,0 M€ (dont FEADER : 81,1 M€)
 - participation versée à la SNCF pour le service TER : 287,4 M€
 - rémunération des stagiaires de la formation professionnelle : 38,5 M€
 - formations et bourses du sanitaire et du social : 95,5 M€
 - fonctionnement des CFA : 75,5 M€
 - dotations des lycées publics (50,2 M€) et privés (25,2 M€)
- atténuations de produits (attributions de compensation de CVAE) : 129,7 M€
- charges financières : 87,8 M€
- charges exceptionnelles et provisions : 18,2 M€

Répartition des dépenses de fonctionnement par nature - 2019
(Crédits de paiement)



4.2 Les dépenses d'investissement

En 2019, les dépenses réelles d'investissement hors dette de la Région (budget principal et budget annexe) ont atteint 553,4 millions d'euros, en légère progression par rapport à 2018 (+0,2 %).

Dépenses totales en investissement - 2019

Dépenses réelles d'investissement hors dette	Autorisations de programme		Crédits de paiement	
	2018	2019	2018	2019
Budget principal	547.6 M€	626.3 M€	550.1 M€	551.4 M€
Aéroport d'Avignon	2.1 M€	1.5 M€	2.5 M€	2.0 M€
Total	549.7 M€	627.8 M€	552.6 M€	553.4 M€

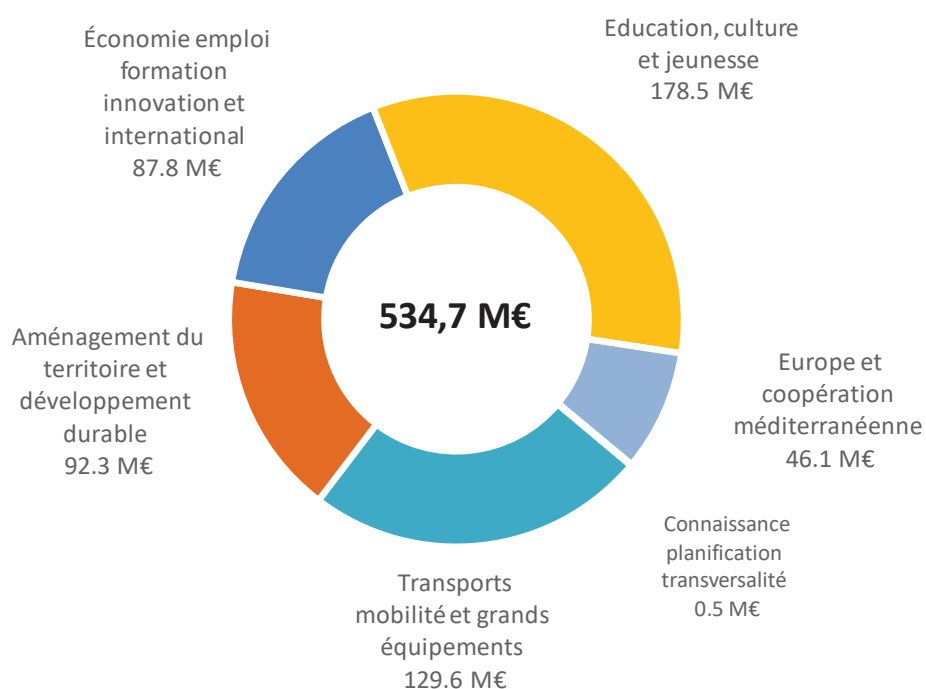
- **Les dépenses d'intervention en investissement**

En 2019, le montant des autorisations de programme affectées sur le budget principal a atteint **607,9 M€ millions d'euros**, après 524,9 M€ en 2018, soit une hausse de 15,8 %.

En crédits de paiement, les dépenses d'intervention ont atteint **534,7 millions d'euros**, contre 512,7 M€ en 2018, soit une hausse de 4,3 % (+22,0 M€).

Dépenses d'intervention en investissement - 2019

(Crédits de paiement – hors remboursement de la dette)



Dépenses d'intervention en investissement - 2019

(Autorisations de programme affectées & crédits de paiement mandatés)

DGA / DIRECTIONS	Autorisations de programme (AP)		Crédits de paiement	
	CA 2018	CA 2019	CA 2018	CA 2019
Transports mobilité et grands équipements	216.226 M€	131.931 M€	129.317 M€	129.589 M€
Infrastructures et grands équipements - DIGE	137.153 M€	32.807 M€	82.175 M€	64.152 M€
Transports régionaux et intermodalité - DTRI	78.630 M€	97.527 M€	46.876 M€	64.681 M€
Transports scolaires et interurbains - DTSI	0.443 M€	1.597 M€	0.265 M€	0.757 M€
Aménagement du territoire et développement durable	102.913 M€	122.300 M€	90.873 M€	92.281 M€
Direction de la biodiversité et de la mer - DBM	4.903 M€	7.528 M€	3.570 M€	3.649 M€
Direction de la transition énergétique et des territoires - DTET	69.761 M€	84.663 M€	66.942 M€	63.812 M€
Direction de l'agriculture, de la forêt et de l'eau - DAFE	28.249 M€	30.108 M€	20.361 M€	24.820 M€
Economie emploi formation innovation et international	13.553 M€	85.087 M€	82.129 M€	87.776 M€
Emploi, formation et information aux métiers - DEFIM	-55.497 M€	17.169 M€	10.753 M€	10.893 M€
Développement et financement des entreprises - DEFIE	33.804 M€	39.213 M€	38.540 M€	38.993 M€
Attractivité, rayonnement international et innovation - DARII	24.094 M€	20.840 M€	25.273 M€	28.285 M€
Smart Région	11.151 M€	7.865 M€	7.564 M€	9.605 M€
Education, culture et jeunesse	149.667 M€	208.951 M€	171.755 M€	178.470 M€
Lycées - DLYC	126.082 M€	189.476 M€	151.133 M€	164.222 M€
Culture - DC	18.727 M€	14.630 M€	16.254 M€	10.463 M€
Jeunesse, sports et citoyenneté - DJSC	4.857 M€	4.844 M€	4.368 M€	3.785 M€
Europe et coopération méditerranéenne	41.940 M€	59.579 M€	37.940 M€	46.097 M€
Affaires européennes - DAE	41.873 M€	59.525 M€	37.940 M€	46.097 M€
<i>dont FEADER</i>	<i>0.000 M€</i>	<i>0.000 M€</i>	<i>12.713 M€</i>	<i>14.389 M€</i>
Autorité de gestion - DAG	0.000 M€	0.000 M€	0.000 M€	0.000 M€
Coopération euro-méditerranéenne - DCEM	0.000 M€	0.054 M€	0.000 M€	0.000 M€
Animation, coopération, action humanitaire	0.066 M€	0.000 M€	0.000 M€	0.000 M€
Connaissance planification transversalité - DCOPT	0.603 M€	0.030 M€	0.640 M€	0.473 M€
TOTAL DEPENSES D'INTERVENTION	524.902 M€	607.877 M€	512.655 M€	534.686 M€

- **Les dépenses communes en investissement**

Les dépenses communes en investissement ont reculé de 55,4 % (-20,8 M€) en 2019, cette baisse s'expliquant principalement par la comptabilisation en 2018 d'une avance sur compte courant exceptionnelle de 20 M€ à l'AREA.

Dépenses communes en investissement, 2018-2019

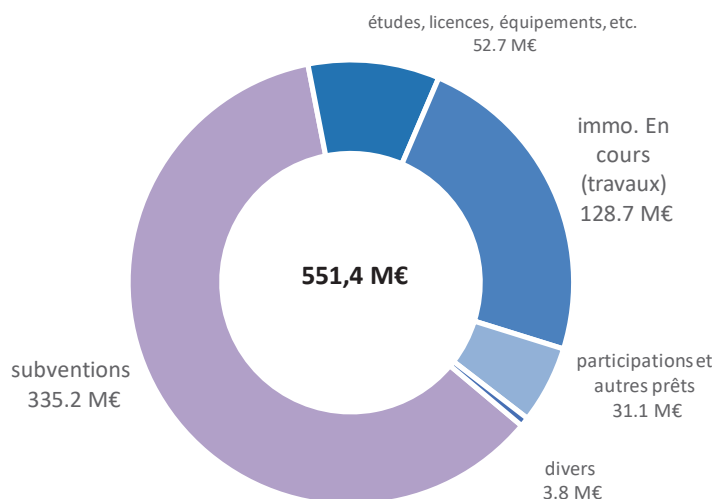
(Crédits de paiement / hors dette)

DGA / DIRECTIONS	Crédits de paiement	
	CA 2018	CA 2019
Ressources	37.049 M€	16.598 M€
Ressources humaines - DRH	0.111 M€	0.164 M€
Systèmes d'information et projets numériques - DSI	5.988 M€	4.968 M€
Affaires administratives et juridiques - DAAJ	0.005 M€	0.005 M€
Commande publique et achats - DCPA	0.000 M€	0.000 M€
Logistique et moyens généraux - DLMG	0.437 M€	3.306 M€
Patrimoine immobilier - DPI	10.416 M€	4.884 M€
Sécurité, accueil et parc automobile - DSAPA		0.148 M€
Finances et contrôle de gestion - DFCEG	20.091 M€	3.122 M€
Communication et marque - DCM	0.060 M€	0.054 M€
Protocole - DPRO	0.332 M€	0.033 M€
TOTAL DEPENSES COMMUNES	37.441 M€	16.686 M€

- **Les dépenses d'investissement par nature (hors emprunt)**

Les subventions restent le principal poste de dépenses en investissement (335,2 M€ soit 60,8 %), devant les travaux (128,7 M€ soit 23,3 %) – dans les lycées essentiellement, les participations et autres prêts (31,1 M€ soit 5,6 %) et les études, licences et équipements (52,7 M€ soit 9,6 %).

Dépenses d'investissement par nature (hors dette) - 2019



- **Le financement des investissements**

En 2019, l'épargne nette (433,2 M€) et les recettes réelles d'investissement (127,0 M€) ont permis de financer la totalité des dépenses d'investissement, hors remboursement du capital (551,4 M€).

5- La dette et la trésorerie

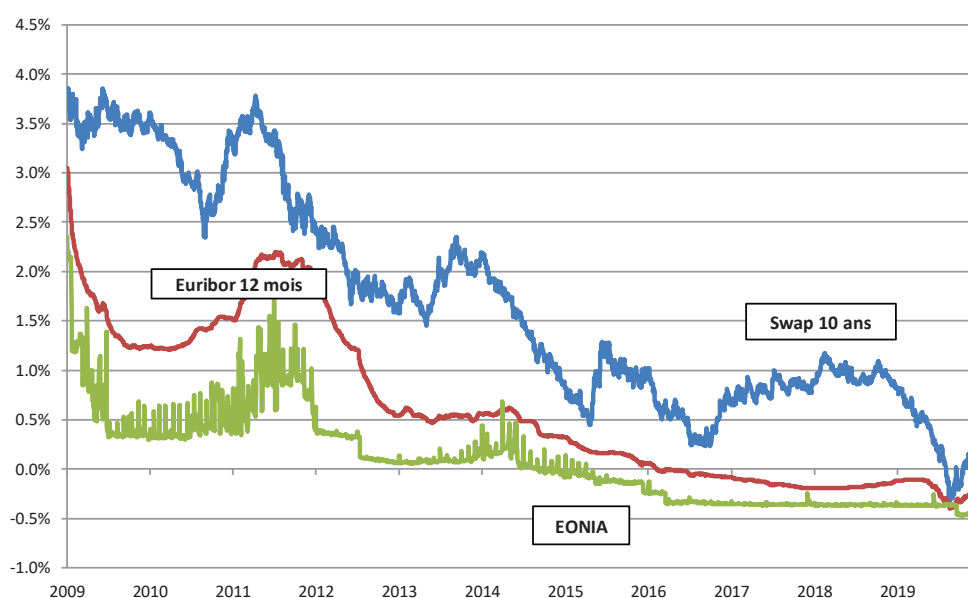
Le contexte 2019 : une nouvelle baisse des taux

L'année 2019 aura été, sur le plan de la conjoncture économique, chaotique à nombre d'égards, animée notamment par les deux véritables feuilletons du Brexit et du conflit commercial entre la Chine et les Etats-Unis.

Conséquence de ces tensions commerciales et politiques, la croissance mondiale a plafonné à 2,9 %, soit le niveau le plus bas observé depuis la crise financière de 2008-2009.

Sous l'effet des politiques monétaires de nouveau accommodantes des banques centrales, les taux longs ont fortement baissé : le swap 10 ans, qui avait terminé l'année 2018 aux alentours de 0,8 %, a atteint son plus bas historique 8 mois plus tard, en territoire négatif (-0,34 %), avant de repartir à la hausse, mais sur un rythme mesuré, et sans retrouver son niveau de début d'année (0,2 % fin 2019).

Evolution des principaux index sur la période 2009-2019



Les taux courts sont restés négatifs, à un niveau même inférieur à celui de 2018 (-0,216 % en moyenne annuelle 2019 pour l'Euribor 12 mois contre -0,173 % en 2018 / - 0,391 % en 2019 pour l'Eonia contre - 0,362 % en 2018).

Comme en 2018, les marges bancaires sont restées stables, autour de 0,40 / 0,45 % sur Euribor 3 mois.

5.1 La dette de la Région au 31 décembre 2019

L'encours de la dette (hors crédits-bails) a baissé pour la première fois : 2 526,1 millions d'euros au 31 décembre 2019, contre 2 579,4 M€ au 31 décembre 2018, soit une baisse de 53,3 M€.

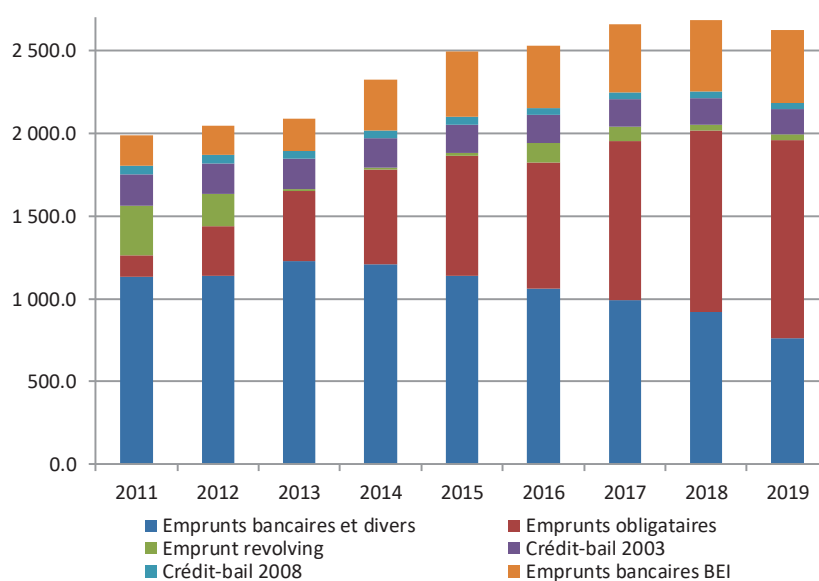
L'encours recule donc de 2,1 %, après une hausse de 1,1 % en 2018 et de 5,1 % en 2017.

Evolution de l'encours de la dette en 2019

Capital restant dû au 31/12/2018	2 579.4 M€
Mobilisation des emprunts	147.5 M€
<i>dont budget principal</i>	<i>61.0 M€</i>
<i>dont budget principal - refinancement</i>	<i>86.5 M€</i>
<i>dont budget annexe</i>	<i>0.0 M€</i>
<i>dont autres emprunts et dettes assimilées</i>	<i>0.7 M€</i>
Revalorisation de l'emprunt obligataire	1.0 M€
Remboursement du capital	202.5 M€
<i>dont remboursement des emprunts (1641 / 16318)</i>	<i>101.1 M€</i>
<i>dont capital non échu des emprunts obligataires (16311)</i>	<i>14.7 M€</i>
<i>dont budget principal - refinancement</i>	<i>86.5 M€</i>
Amortissement des emprunts revolving	0.0 M€
Capital restant dû au 31/12/2019	2 526.1 M€

Le recours au financement extérieur en 2019 s'est réalisé par emprunts obligataires (120,0 M€) et emprunts bancaires (27,5 M€ auprès de la BEI).

Encours total de la dette, 2011-2019

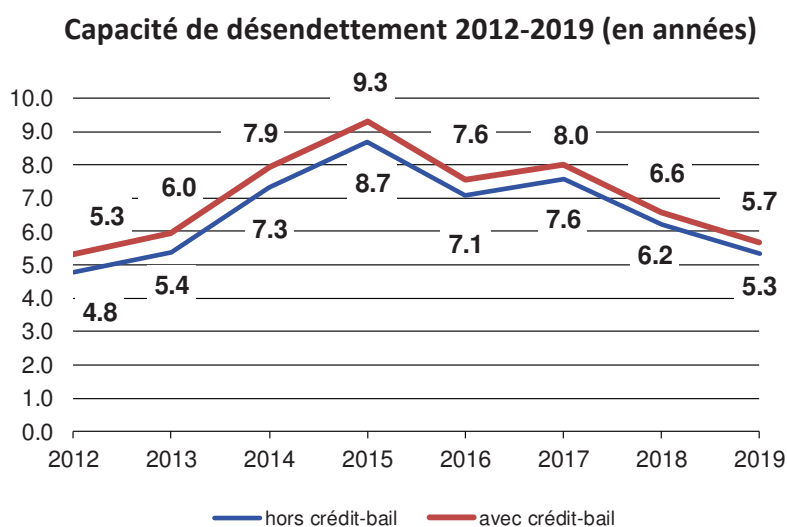


Après prise en compte des deux crédits-bails, l'encours de la dette atteint **2 715,2 M€**, en baisse de **60,5 M€ (-2,2 %)**.

La capacité de désendettement

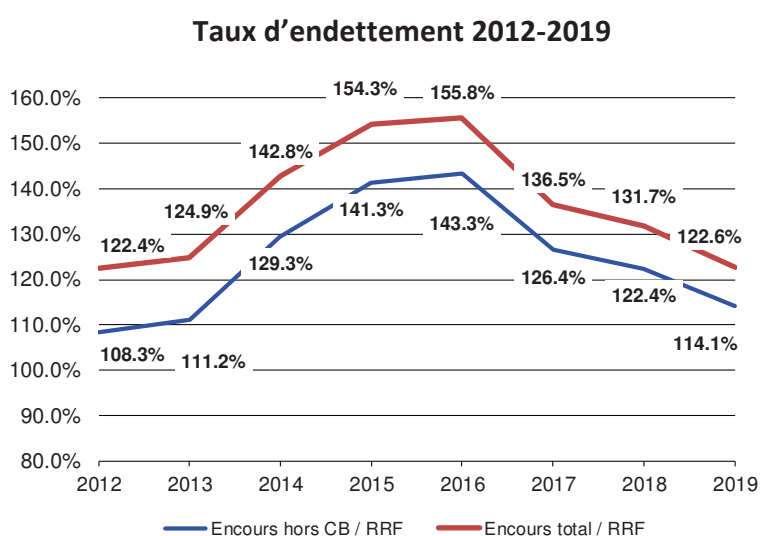
La capacité de désendettement exprime la durée nécessaire pour rembourser la dette en y consacrant la totalité de l'épargne brute.

Du fait de la nette amélioration de l'épargne brute (+57,7 M€) et de la réduction de l'encours de la dette en 2019, la **capacité de désendettement de la collectivité poursuit son amélioration**, passant de 6,2 années à **5,3 années** (de 6,6 à 5,7 années après intégration des crédits-bails dans l'encours de la dette). Au CA 2015, la capacité de désendettement de la Région était de 8,7 années.



Le taux d'endettement

Le taux d'endettement rapporte l'encours de la dette aux recettes réelles de fonctionnement.



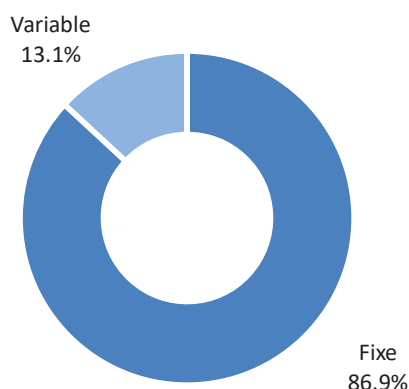
En 2019, ce taux s'est nettement amélioré pour s'établir à **114,1 %**, contre 122,4 % en 2018 (respectivement 122,6 % et 131,7 % après intégration des crédits-bails dans l'encours de la dette).

Les principaux indicateurs de la dette

- Un encours après swaps majoritairement exposé à taux fixe

La baisse des taux longs intervenue durant l'année 2019 a conduit la Région à augmenter encore la part de l'encours de la dette exposée à taux fixe : celle-ci atteint 86,9 % en fin d'exercice (60,1 % fin 2018).

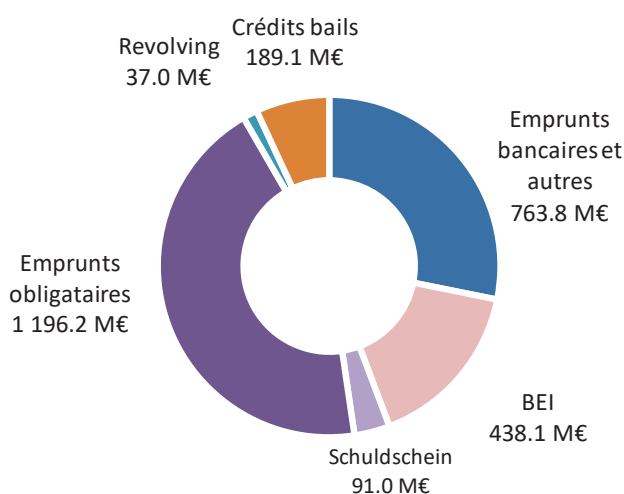
Structure de la dette hors crédit-bails après swaps
au 31 décembre 2019



- Des sources de financement variées

L'encours de la dette se répartit entre plusieurs types de financement : emprunts bancaires « classiques » et BEI, emprunt « Schuldschein », emprunts obligataires, emprunt-revolving et crédits-bails.

Répartition de la dette par type de financement
au 31 décembre 2019

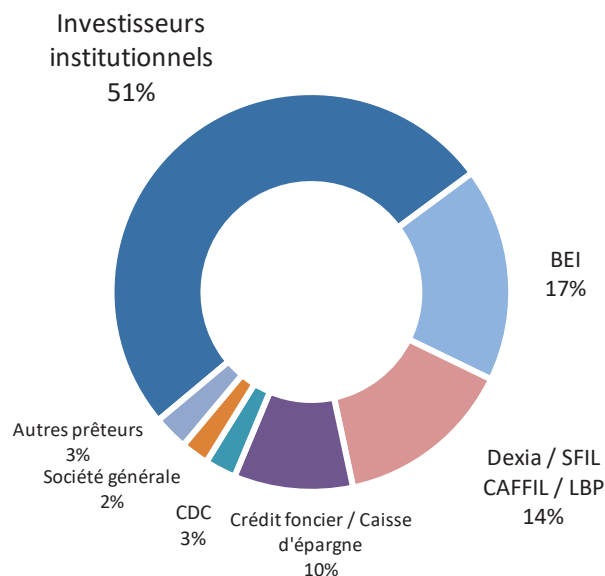


- Des prêteurs diversifiés

L'encours de la dette est détenu par un large panel de prêteurs : des banques classiques telles que la Caisse d'épargne, le Crédit agricole, la Société générale, le

Crédit mutuel Méditerranée, la Caisse dépôts et la SFIL/Banque Postale, des banques allemandes, Helaba et Depfa Bank, et enfin des investisseurs institutionnels français, européens et japonais dans le cadre des émissions obligataires.

Répartition de la dette par prêteur au 31 décembre 2019



- Le taux d'intérêt moyen de la dette s'établit à **1,97 %** (1,81 % en 2018) après swaps.
- La durée de vie moyenne des emprunts se réduit légèrement, de 10 ans et 10 mois à **10 ans et 4 mois**.

Le profil d'extinction de la dette

Afin d'être en mesure de faire face aux échéances à venir et de lisser les remboursements futurs en capital, la Région agit de deux manières :

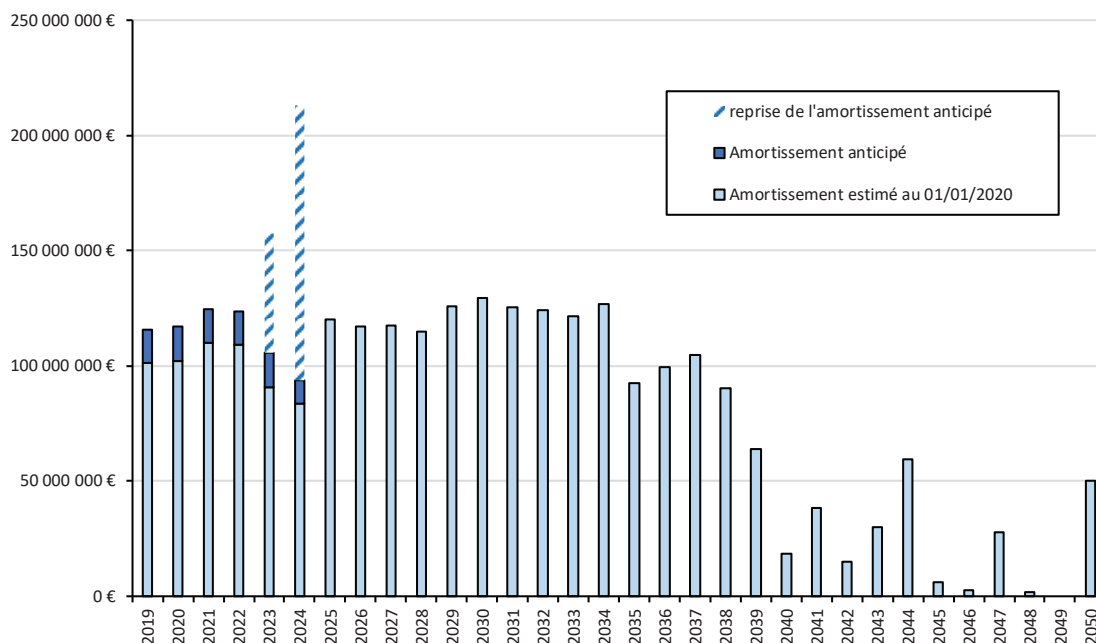
- d'une part, les montants et les maturités des nouveaux emprunts *in fine* sont fixés en fonction de la courbe d'extinction prévisionnelle de la dette ;
- d'autre part, la Région procède depuis 2016 à l'amortissement anticipé des deux emprunts obligataires *in fine* émis en 2012, l'un à échéance de 11 ans (52,0 M€ en 2023) et l'autre à échéance de 12 ans (119,5 M€ en 2024).

Cet amortissement anticipé se traduit par une dépense de 14,7 M€ par an de 2013 à 2023, et de 9,9 M€ en 2024.

Toutefois, tant que le capital des deux emprunts n'est pas exigible, le comptable ne procède pas au paiement des mandats correspondants, qui viennent alimenter le compte 1632 « opérations sur capital non échu des obligations remboursables *in fine* ».

En 2023 puis en 2024, le comptable procédera au remboursement du capital des emprunts, sur ordre de paiement de la Région. L'amortissement anticipé équivaut donc à une mise en réserve budgétaire, qui permet de « lisser » le pic de remboursement de 2023-2024.

Courbe d'extinction de la dette au 31 décembre 2019



5.2 L'exécution des crédits en matière de dette

Les emprunts réalisés en 2019

La Région a emprunté 147,5 M€ en 2019 (**61,0 M€ hors refinancement**), contre 141,0 ME en 2018 :

- 120 M€ sous forme d'émissions obligataires : 4 placements privés ont été conclus auprès d'assureurs et *asset manager* européens sur des durées comprises entre 9 et 15 ans.

Les conditions financières obtenues sur ces transactions se situent à des niveaux historiquement bas, entre 0 % et 0,70 % en raison de la forte baisse des taux survenues en 2019.

- 27,5 M€ de crédit bancaire au taux de 0 % sur 12 ans auprès de la Banque européenne d'investissement (BEI), dans le cadre de la convention Lycées-Apprentissage.

Sur ces 147,5 M€ empruntés, 86,5 M€ ont refinancé deux emprunts de la Caisse d'épargne et un emprunt de DEXIA, remboursés par anticipation.

2019 - Exécution des crédits en matière de dette

en millions d'euros	Dépenses 2019		Recettes 2019	
	Crédits votés	Réalisations	Crédits votés	Réalisations
Investissement				
Emprunts 1631 + 1641	108.0	101.1	162.5	61.0
Revolving 16441 + 16449 (opérations réelles)	485.0	37.0	484.0	37.0
Capital non échu des emprunts obligataires 16311	14.7	14.7	0.0	0.0
Refinancement 166	100.0	86.5	100.0	86.5
Emprunt obligataire 1631 (opérations d'ordre)	0.0	0.0	2.5	1.0
Autres dettes	1.4	0.7		
Fonctionnement				
Charges et produits liés à la dette et à la trésorerie + ICNE	95.0	87.5	43.2	37.8
Emprunt Obligataire 66111/7688 (opérations d'ordre)	2.5	1.0	0.0	0.0

Les charges financières liées à la dette et à la trésorerie

Les charges financières liées à la dette et à la trésorerie ont atteint **49,7 millions d'euros** en 2019 (intérêts des emprunts, ICNE, solde des swaps et des opérations de trésorerie), soit une hausse de 4,5 M€ (+10,0 %).

Cette hausse s'explique par le solde des opérations de swaps, en net recul de 7,0 M€ à 1,5 M€, du fait du choix de positionner une large partie de l'encours sur des taux fixes pour profiter de la baisse des taux longs, ce qui réduit le différentiel entre intérêts reçus et intérêts perçus.

Charges financières liées à la dette et à la trésorerie, 2018-2019

	CA 2018	CA 2019
Charges	85.5 M€	87.5 M€
Emprunts	52.8 M€	53.4 M€
Intérêts courus non échus - ICNE	0.6 M€	-0.7 M€
Gestion de la trésorerie (intérêts payés)	0.0 M€	0.0 M€
Emprunt revolving	0.0 M€	0.0 M€
Opérations de swaps (intérêts payés)	32.1 M€	34.8 M€
Produits	40.4 M€	37.8 M€
Gestion de la trésorerie (intérêts rétrocédés)	1.3 M€	1.5 M€
Opérations de swaps (intérêts produits)	39.1 M€	36.3 M€
Solde gestion dette et trésorerie	45.2 M€	49.7 M€

Le remboursement en capital

Le remboursement en capital a atteint **116,6 millions d'euros** en 2019, après 113,1 M€ en 2018 (hors amortissement des emprunts revolving), soit une hausse de 3,4 M€ (+3,0 %).

Remboursement du capital de la dette, 2018-2019

	CA 2018	CA 2019
Emprunts classiques	92.6 M€	95.2 M€
Emprunts obligataires	5.8 M€	5.9 M€
Capital non échu des emprunts obligataires	14.7 M€	14.7 M€
Autres dettes	0.0 M€	0.7 M€
Total	113.1 M€	116.6 M€

5.3 La gestion active de la dette et de la trésorerie

Les swaps

23 opérations de swaps ont été conclues en 2019, permettant d'augmenter la part de de l'encours de la dette positionnée en taux fixes, afin de bénéficier de la baisse des taux longs.

L'ensemble des opérations de swaps ont généré une économie de 1,5 M€ en 2019, contre 7,0 M€ en 2018. La liste détaillée de ces opérations de swaps est annexée au présent rapport (annexe 7).

Le recours aux lignes revolving et aux titres négociables à court terme

Dans un contexte de taux d'intérêt négatifs, la Région a procédé à 22 émissions de titres négociables à court terme, pour un montant total de 4 837,0 M€, à un taux annuel pondéré de -0,375 %, générant 1,5 M€ de produits financiers.

En matière de revolving, la Région a procédé à un tirage pour un montant de 37,0 M€ au taux de 0 %, et à un remboursement pour un montant identique.

5.4 Le financement des rames TER

L'institution régionale finance une partie de ses TER au moyen de deux crédits-bails signés en 2003 et 2008 avec DEXIA Flobail : le premier contrat finance 35 rames TER pour une valeur estimée à 210,0 M€, le second contrat finance 10 rames TER pour un montant de l'ordre de 53,0 M€.

En 2019, la Région a versé un loyer de 9,9 M€ HT au titre du contrat de crédit-bail de 2003, et de 0,7 M€ HT au titre du contrat de 2008¹.

¹ Depuis 2017, les modalités de récupération par la Région de la TVA ayant grevé l'acquisition des rames TER sont les suivantes : la Région s'acquitte auprès du crédit-bailleur d'un loyer HT, et perçoit un loyer TTC de la part de la SNCF. Cette charge nouvelle donne lieu au versement par la Région à la SNCF d'une compensation spécifique HT.

6- Le bilan et la situation patrimoniale

Le bilan de la Région (budget principal), établi par le Payeur régional, présente la situation patrimoniale de la collectivité au 31 décembre 2019, et met en regard l'actif de la collectivité (ce que possède la Région) et le passif (les moyens de financement).

6.1 L'analyse de l'actif

L'actif de la Région Provence-Alpes-Côte d'Azur est composé de l'actif immobilisé (5 572,7 M€) et de l'actif circulant (847,0 M€).

L'actif immobilisé comprend :

- les immobilisations incorporelles pour un montant brut de 4 339,6 M€ et un montant net après amortissement de 2 397,8 M€ (+53,3 M€ par rapport à 2018). Ces immobilisations correspondent pour l'essentiel aux subventions d'équipement versées à des tiers.
- les immobilisations corporelles : elles incluent les terrains et les bâtiments propriétés de la Région (locaux administratifs et lycées principalement), ainsi que les équipements destinés aux services et aux lycées de la Région.

En 2019, le montant des immobilisations corporelles a atteint 4 517,1 M€ en valeur brute, et 2 985,5 M€ en valeur nette après amortissement, soit une progression de 27,4 M€.

- les immobilisations financières atteignent 189,4 M€ au 31 décembre 2019, soit une hausse de 21,2 M€ alimentée notamment par les prêts (+13,3 M€) ainsi que par les participations et créances rattachées (+12,4 M€)¹.

L'actif circulant est constitué par :

- les créances à court terme, qui représentent un volume global de 134,3 M€ au 31 décembre 2019, soit une diminution de 5,5 M€ par rapport à 2018 causée principalement par les baisses des opérations pour compte de tiers et des autres créances;
- les disponibilités (compte au Trésor) : 712,7 M€ au 31 décembre 2019, en hausse de 139,3 M€ par rapport à 2018.

¹ Participations 2019 (12,690 M€) : SAS PACA INVESTISSEMENT (5,0 M€) / SOFIMAC INNOVATION (320,0 K€) / PARGEST (300,0 K€) / REGION SUD INVESTISSEMENT (4,910 M€) / SAS PROVENCE ALPES COTE D'AZUR EMERGENCE (1,999 M€) / A + FINANCE (150,0 K€) / SAFER (10,8 K€)

LE BILAN DE LA REGION AU 31 DECEMBRE 2019

ACTIF				
en millions d'euros	2018 net	2019 brut	Amortissements et provisions	2019 net
Immobilisations incorporelles	2 344.47 M€	4 339.60 M€	1 941.81 M€	2 397.79 M€
dont subventions d'équipement versées	2 320.32 M€	4 271.88 M€	1 904.30 M€	2 367.57 M€
autres immo incorporelles	23.83 M€	67.64 M€	37.50 M€	30.13 M€
Immobilisations corporelles	2 958.15 M€	4 517.11 M€	1 531.57 M€	2 985.54 M€
dont terrains	21.11 M€	22.67 M€	0.05 M€	22.61 M€
constructions	2 226.09 M€	3 869.98 M€	1 393.51 M€	2 476.47 M€
réseaux et voiries	1.03 M€	1.28 M€	0.32 M€	0.97 M€
immobilisations en cours	567.90 M€	329.97 M€	0.00 M€	329.97 M€
immobilisations affectées à un service	1.93 M€	1.93 M€	0.00 M€	1.93 M€
immobilisations mises en concession	0.00 M€	0.00 M€	0.00 M€	0.00 M€
autres immobilisations corporelles	140.05 M€	291.23 M€	137.69 M€	153.55 M€
Immobilisations financières	168.25 M€	194.31 M€	4.91 M€	189.40 M€
Sous-total actif immobilisé	5 470.87 M€	9 051.02 M€	3 478.29 M€	5 572.73 M€
Créances court terme	139.79 M€	135.03 M€	0.70 M€	134.33 M€
Disponibilités	573.40 M€	712.71 M€	0.00 M€	712.71 M€
Sous-total actif circulant	713.19 M€	847.73 M€	0.70 M€	847.03 M€
Comptes de régularisation	3.18 M€	0.09 M€	0.00 M€	0.09 M€
TOTAL ACTIF	6 187.24 M€	9 898.85 M€	3 478.99 M€	6 419.86 M€

PASSIF				
	2018 net			2019 net
Fonds propres	3 009.38 M€			3 238.29 M€
Fonds internes : dotations	86.65 M€			86.65 M€
Fonds d'investissement (FCTVA)	784.34 M€			809.75 M€
Fonds internes (réserves)	4 352.18 M€			4 661.32 M€
Reports à nouveau	33.56 M€			91.64 M€
Résultats de l'exercice	356.72 M€			437.11 M€
Subventions rattachées aux actifs amortissables	123.54 M€			123.16 M€
Neutralisa° des amort. + Diff. sur réalisat° d'immo.	-2 833.40 M€			-3 076.14 M€
Subventions non rattachées aux actifs amortissables	105.80 M€			104.80 M€
Droits du remettant	0.00 M€			0.00 M€
Provisions pour risques	10.00 M€			20.00 M€
Dettes financières à long terme	2 689.03 M€			2 649.87 M€
emprunts auprès des établissements de crédits	1 389.54 M€			1 235.26 M€
emprunts obligataires	1 299.41 M€			1 413.81 M€
emprunts et dettes financières divers	0.08 M€			0.80 M€
Sous-total capitaux permanents	5 708.41 M€			5 908.15 M€
Crédits et lignes de trésorerie	363.00 M€			400.00 M€
Dettes fournisseurs	37.34 M€			37.15 M€
Autres dettes à court terme	75.90 M€			70.84 M€
Sous-total dettes financières à court terme	476.24 M€			507.99 M€
Comptes de régularisation	2.59 M€			3.72 M€
TOTAL PASSIF	6 187.24 M€			6 419.86 M€

6.2 L'analyse du passif

Le passif de la Région Provence-Alpes-Côte d'Azur permet de constater la structure du financement de la collectivité.

- Les **fonds propres**, c'est-à-dire l'ensemble des ressources non empruntées, s'élèvent à 3 238,3 M€, en progression de 228,9 M€ par rapport à 2018.
- Les **provisions pour risques** s'élèvent à **20,0 M€**, correspondant au provisionnement du contentieux SNCF.
- Les **dettes financières à long terme** atteignent **2 649,9 M€** au 31 décembre 2019, contre 2 689,0 M€ au 31 décembre 2018, soit une diminution de 39,2 M€. La dette obligataire (1 413,8 M€) est en hausse de 114,4 M€, la dette bancaire (1 235,3 M€) en recul de 154,3 M€.

La différence entre le montant des dettes financières à long terme au bilan et le capital restant dû (**2 523,3 M€** pour le budget principal) s'explique par les opérations sur capital non échu des emprunts obligataires remboursables *in fine* (102,8 M€) et les intérêts courus non échus rattachés (23,8 M€, comptabilisés au bilan avec les emprunts obligataires).

- Les **dettes financières à court terme** s'établissent à **507,9 M€**, en hausse de 31,7 M€, du fait notamment de l'augmentation des émissions de titres négociables à court terme (TNCT / + 37,0 M€). Les autres dettes à court terme reculent de 5,1 M€.
- Enfin, le montant des **comptes de régularisation** (recettes à classer ou à régulariser) s'élève à **3,7 M€**, contre 2,6 M€ fin 2018.

Budget annexe
« Aéroport d'Avignon » :
présentation du compte administratif 2019

L'aéroport d'Avignon

En application de la loi du 13 août 2004 relative aux libertés et responsabilités locales, l'aéroport d'Avignon Provence a été transféré par l'Etat à la Région Provence-Alpes-Côte d'Azur le 1er mars 2007.

Jusqu'au 18 mars 2018, l'exploitation de cet aéroport a été confié à la Chambre de Commerce et d'Industrie de Vaucluse, dans le cadre d'une délégation de service public par affermage.

A la suite d'un avis d'appel public à la concurrence, l'exploitation de l'aéroport a été confiée à la SAAP (société aéroportuaire Avignon Provence) dont la CCI de Vaucluse est l'actionnaire unique.

La nouvelle délégation de service public, conclue sous forme d'affermage pour une durée de 8 ans à compter du 19 mars 2018, porte sur l'exploitation, l'entretien, la maintenance, la promotion et le développement de l'aéroport, de ses terrains, ouvrages et infrastructures, pour les besoins du transport aérien et commercial, de l'aviation d'affaire et générale et des entreprises et associations installées sur le site.

La rémunération du délégataire est assurée par les résultats de l'exploitation.

Le contrat prévoit par ailleurs le versement par la Région d'une contribution forfaitaire de 2,4 M€ sur la durée contractuelle de 8 ans (mais fortement dégressive, de 511,8 K€ la première année à 66,8 K€ en fin de contrat), en contrepartie des sujétions de service public assumées par le délégataire, ainsi qu'une clause de partage des résultats.

Enfin, les travaux de construction et de transformation des ouvrages, bâtiments et infrastructures, sont à la charge de la Région.

L'année 2019 a vu la poursuite des travaux d'entretien et d'aménagement de la plateforme, avec notamment l'achèvement de la zone d'activités « Technopôle Pégase » et la poursuite du programme d'investissement en faveur du maintien du potentiel et du développement de l'aéroport (réfection de chaussées, requalification de bâtiments...).

Le compte administratif 2019

Section d'exploitation

Les dépenses réelles d'exploitation s'établissent à **1,196 M€**, en baisse de 23,4 % : contribution versée au délégataire (0,348 M€), taxes foncières (0,520 M€), honoraires, études, entretien et réparations (0,107 M€), subvention exceptionnelle (0,159 M€)¹, intérêts de la dette (0,048 M€).

¹ CDC Biodiversité

Après prise en compte des opérations d'ordre (0,521 M€) et des restes à réaliser (0,177 M€), les dépenses d'exploitation de l'exercice atteignent **1,895 M€**.

Les recettes réelles d'exploitation de l'exercice atteignent **2,074 M€**, en baisse de 19,2 % : subvention d'exploitation en provenance du budget principal (1,288 M€ en 2019, après 1,820 M€ en 2018), DGD versée par l'Etat (0,286 M€) et produits exceptionnels à hauteur de 0,447 M€ (suite à la clôture des comptes de la précédente DSP).

Ces recettes sont complétées par le résultat reporté de l'exercice précédent (1,265 M€) et par les recettes d'ordre (0,307 M€) pour un montant cumulé en recettes de **3,645 M€**.

Budget annexe « Aéroport d'Avignon » Synthèse du compte administratif 2019

	Dépenses	Recettes	Solde d'exécution
Réalisations de l'exercice			
section d'exploitation - réel	1 196.6 K€	2 073.6 K€	662.8 K€
<i>section d'exploitation - ordre</i>	521.3 K€	307.2 K€	
section d'investissement - réel	1 990.0 K€	0.0 K€	-1 775.8 K€
<i>section d'investissement - ordre</i>	394.1 K€	608.3 K€	
Reports de l'exercice N-1			
section d'exploitation	0.0 K€	1 264.5 K€	
section d'investissement	0.0 K€	1 813.7 K€	
Restes à réaliser à reporter en n+1			
section d'exploitation	177.4 K€	0.0 K€	
section d'investissement	11.5 K€	0.0 K€	
Résultat cumulé			
section d'exploitation	1 895.4 K€	3 645.3 K€	1 749.9 K€
section d'investissement	2 395.6 K€	2 422.0 K€	26.4 K€
Total	4 291.0 K€	6 067.3 K€	1 776.3 K€

Section d'investissement

Les dépenses réelles d'investissement s'établissent à **1,990 M€**, en baisse de 18,9 % : frais d'études (0,152 M€), travaux (1, 659 M€), reversement au Département de Vaucluse (79,8 K€).

Le remboursement du capital de la dette atteint 98,3 K€.

A ces dépenses s'ajoutent les dépenses d'ordre (0,394 M€), et les restes à réaliser (0,01 M€), pour un total cumulé en dépenses de **2,396 M€**.

En investissement, les recettes d'ordre s'élèvent à 0,608 M€, et sont complétées par le résultat reporté de l'exercice précédent (1,813 M€), soit un total de recettes de **2,422 M€**.

Au total, le compte administratif 2019 fait apparaître un solde d'exécution de **1,776 M€**.

Enfin, le montant des AP affectées en 2019 a atteint **1,542 M€**, les AP affectées restant à mandater s'élevant à **8,974 M€** au 31 décembre 2019.

Annexes

- 1- Exécution du budget 2019
- 2- Tableau des recettes 2017-2018
- 3- Dépenses de fonctionnement par direction 2017-2019
- 4- Dépenses d'investissement par direction 2017-2019
- 5- Bilan de la gestion des engagements pluriannuels
- 6- Affectations des AP-AE par programme
- 7- Opérations de swaps conclues durant l'exercice
- 8- Informations financières essentielles

Annexe 1 - Exécution du budget 2019 (budget principal)

- **L'exécution du budget 2019**

L'arrêté des comptes de la Région est constitué par le vote du Conseil régional sur le compte administratif, après production par le payeur du compte de gestion.

Cet arrêté permet de dégager :

- le résultat proprement dit (section de fonctionnement) ;
- le solde de la section d'investissement (corrigé des restes à réaliser) ;
- les restes à réaliser des deux sections.

Exécution du budget 2019 (budget principal)								
	Mandats émis	Titres émis	Reprise résultats antérieurs	Résultat (F) ou solde (I) brut	Restes à réaliser		Résultat (F) ou solde (I) net	
					dépenses	recettes	excédent	déficit
TOTAL	3 426.5 M€	3 805.8 M€		179.7 M€	47.5 M€	7.3 M€	139.5 M€	
INV.	1 234.2 M€	1 176.3 M€	-291.2 M€	-349.0 M€	24.1 M€	6.3 M€		-366.8 M€
dont 1068		309.1 M€						
FONC.	2 192.3 M€	2 629.4 M€	91.6 M€	528.7 M€	23.4 M€	1.0 M€	506.3 M€	

Le résultat (section de fonctionnement)

Le **résultat de la section de fonctionnement**, c'est-à-dire le cumul du résultat de l'exercice (titres émis – mandats émis) et du résultat reporté (91,6 M€), s'élève à **528,7 M€**.

Le solde d'exécution (section d'investissement)

Le **solde d'exécution de la section d'investissement** (-349,0 M€) est constitué par le cumul du solde des émissions de titres et de mandats de l'exercice et du résultat reporté (-291,2 M€).

Ce solde corrigé des **restes à réaliser** en recettes et en dépenses (-17,8 M€) fait ressortir un besoin de financement de 366,8 M€ en investissement, couvert par l'excédent de la section de fonctionnement (506,3 M€).

Les restes à réaliser

En section de fonctionnement, les restes à réaliser correspondent aux dépenses engagées n'ayant pas donné lieu à service fait au 31 décembre 2019, ou n'ayant pas fait l'objet d'un rattachement (23,4 M€), et aux recettes certaines n'ayant pas donné lieu à l'émission d'un titre (1,0 M€).

En section d'investissement, les restes à réaliser correspondent aux dépenses engagées non mandatées (24,1 M€), et aux recettes certaines n'ayant pas donné lieu à l'émission d'un titre (6,3 M€).

- **Les taux de réalisation en dépenses et en recettes**

Le compte administratif permet de comparer le montant des crédits inscrits au budget primitif (et ajustés lors du budget supplémentaire et de la décision modificative) avec les recettes et les dépenses réalisées.

En dépenses, le taux de réalisation atteint 92,9 % pour les dépenses réelles de fonctionnement (91,7 % en 2018) et 89,2 % pour les dépenses réelles d'investissement hors dette (81,5 % en 2018).

	Prévisions (BP+DM)	Réalisations (CA)	taux de réalisation	rappel 2018
dépenses de fonctionnement	1 792.3 M€	1 665.0 M€	92.9%	91.7%
dépenses d'investissement hors dette	618.5 M€	551.4 M€	89.2%	81.5%

En recettes, le taux de réalisation atteint 100,2 % pour les recettes réelles de fonctionnement (99,7 % en 2018) et 91,2 % pour les recettes réelles d'investissement hors dette (77,2 % en 2018).

	Prévisions (BP+DM)	Réalisations (CA)	taux de réalisation	rappel 2017
recettes de fonctionnement	2 211.0 M€	2 214.8 M€	100.2%	99.7%
recettes d'investissement hors dette	139.3 M€	127.0 M€	91.2%	77.2%

Annexe 2 - Recettes 2018-2019 (hors emprunt)

RECETTES	CA 2018	CA 2019	évolution
RECETTES REELLES TOTALES HORS EMPRUNT	2 278.9 M€	2 341.9 M€	2.8%
RECETTES REELLES DE FONCTIONNEMENT	2 107.0 M€	2 214.8 M€	5.1%
<i>RRF hors FEADER et produits exceptionnels</i>	<i>2 019.0 M€</i>	<i>2 056.0 M€</i>	<i>1.8%</i>
RECETTES FISCALES	1 775.6 M€	1 833.4 M€	3.3%
RECETTES FISCALES DIRECTES	652.8 M€	695.6 M€	6.6%
Cotisation sur la valeur ajoutée des entreprises - CVAE	580.1 M€	629.6 M€	8.5%
IFER matériel ferroviaire	12.6 M€	12.2 M€	-3.4%
IFER répartiteurs principaux	32.9 M€	30.2 M€	-8.2%
Attribution de compensation de CVAE	21.0 M€	20.6 M€	-2.0%
Fonds de péréquation des ressources perçues par les régions	6.2 M€	3.1 M€	-50.3%
AUTRES RECETTES FISCALES	1 122.8 M€	1 137.8 M€	1.3%
Cartes grises	207.5 M€	210.0 M€	1.2%
Fraction de TVA	309.2 M€	316.0 M€	2.2%
TICPE part compensation - transferts loi du 13 août 2004	188.7 M€	189.0 M€	0.2%
TICPE compétences transférées au 1er janvier 2015	13.0 M€	13.0 M€	0.0%
TICPE compétences transférées lois MAPTAM et NOTRe	0.7 M€	0.8 M€	2.7%
TICPE compensation transfert CREPS installations	1.2 M€	1.2 M€	0.0%
TICPE compensation transfert CREPS agents	1.6 M€	1.7 M€	7.7%
TICPE compensation transfert dispositif NACRE	2.7 M€	2.7 M€	0.7%
TICPE modulation	50.4 M€	52.1 M€	3.4%
TICPE "Grenelle"	49.8 M€	48.4 M€	-2.9%
Ressources pour la FP - Frais de gestion de la fiscalité directe locale	55.4 M€	56.5 M€	1.9%
Ressource pour la FP - TICPE	25.0 M€	25.0 M€	0.0%
Ressource régionale de l'apprentissage	125.2 M€	126.2 M€	0.8%
Compensation prime d'apprentissage entreprises < 11 salariés (TICPE)	20.9 M€	19.8 M€	-5.4%
Compensation prime d'apprentissage entreprises < 250 salariés (TICPE)	4.1 M€	8.1 M€	97.4%
Garantie individuelle des ressources - GIR	67.2 M€	67.2 M€	0.0%
DOTATIONS ET CONCOURS DE L'ETAT	116.4 M€	93.1 M€	-20.0%
Dotation générale de décentralisation - DGD	32.2 M€	31.5 M€	-1.9%
DGD Aéroports (hors Aéroport d'Avignon)	0.1 M€	0.1 M€	0.0%
Dotation de compensation de la réforme de la TP - DCRTP	57.8 M€	55.3 M€	-4.4%
Dotation de compensation des exonérations de CVAE	0.4 M€	0.6 M€	40.2%
Dot° pour transfert de compensation d'exonérations de FDL - DTCE	6.0 M€	4.7 M€	-21.3%
Fonds de compensation pour les dépenses économiques	19.1 M€	0.0 M€	-100.0%
FCTVA part fonctionnement	1.0 M€	1.0 M€	1.7%
AUTRES RECETTES DE FONCTIONNEMENT	214.9 M€	288.3 M€	34.1%
Participations (chapitre 74 hors dotations et compensations)	122.1 M€	107.6 M€	-11.9%
<i>dont FEADER</i>	<i>81.1 M€</i>	<i>63.9 M€</i>	<i>-21.2%</i>
Autres produits de gestion courante (75)	10.4 M€	13.5 M€	30.0%
Produit des services, du domaine et ventes diverses (70)	24.7 M€	26.1 M€	5.7%
Atténuation de charges (013)	4.6 M€	4.1 M€	-12.9%
Produits financiers (76)	45.6 M€	41.3 M€	-9.3%
<i>dont produit des swaps</i>	<i>39.1 M€</i>	<i>36.3 M€</i>	<i>-7.3%</i>
Produits exceptionnels (77)	6.9 M€	95.0 M€	1282.2%
Reprise sur provision (78)	0.7 M€	0.8 M€	13.2%
RECETTES REELLES D'INVESTISSEMENT	171.9 M€	127.0 M€	-26.1%
FCTVA part investissement	51.9 M€	28.2 M€	-45.7%
Subventions d'équipement (13)	84.2 M€	86.9 M€	3.3%
<i>dont dotation régionale d'équipement scolaire - DRES</i>	<i>31.5 M€</i>	<i>31.5 M€</i>	<i>0.0%</i>
<i>dont FEADER</i>	<i>12.7 M€</i>	<i>14.4 M€</i>	<i>13.2%</i>
Autres recettes d'investissement	35.8 M€	11.9 M€	-66.7%

Annexe 4 - dépenses de fonctionnement par direction, 2017-2019

DGA / DIRECTIONS	Autorisations d'engagement (AE)			Crédits de paiement		
	CA 2017	CA 2018	CA 2019	CA 2017	CA 2018	CA 2019
Transports mobilité et grands équipements	436.597 M€	501.199 M€	499.385 M€	424.901 M€	464.665 M€	489.847 M€
Infrastructures et grands équipements - DIGE	4.228 M€	4.281 M€	2.499 M€	3.945 M€	3.691 M€	2.848 M€
Transports régionaux et intermodalité - DTRI	295.027 M€	289.463 M€	310.464 M€	293.575 M€	265.775 M€	303.861 M€
Transports scolaires et interurbains - DTSI	137.342 M€	207.455 M€	186.422 M€	127.380 M€	195.198 M€	183.138 M€
Aménagement du territoire et développement durable	32.129 M€	32.449 M€	27.123 M€	34.403 M€	36.542 M€	28.853 M€
Direction de la biodiversité et de la mer - DBM	15.226 M€	15.487 M€	15.034 M€	15.466 M€	16.072 M€	14.392 M€
Direction de la transition énergétique et des territoires - DTET	4.026 M€	3.678 M€	0.723 M€	8.393 M€	4.530 M€	2.971 M€
Direction de l'agriculture, de la forêt et de l'eau - DAFE	12.877 M€	13.284 M€	11.366 M€	10.544 M€	15.940 M€	11.491 M€
Economie emploi formation innovation et international	427.266 M€	396.361 M€	332.526 M€	420.398 M€	383.949 M€	338.852 M€
Emploi, formation et information aux métiers - DEFIM	370.167 M€	352.458 M€	283.652 M€	365.757 M€	329.125 M€	295.091 M€
Développement et financement des entreprises - DEFIE	20.609 M€	16.903 M€	20.406 M€	20.942 M€	20.818 M€	19.287 M€
Attractivité, rayonnement international et innovation - DARII	34.437 M€	25.588 M€	27.020 M€	30.779 M€	32.450 M€	23.325 M€
Smart Région	2.052 M€	1.412 M€	1.447 M€	2.920 M€	1.556 M€	1.148 M€
Education, culture et jeunesse	175.584 M€	160.138 M€	162.945 M€	178.752 M€	163.919 M€	161.084 M€
Lycées - DLYC	108.470 M€	107.402 M€	105.120 M€	112.320 M€	105.539 M€	103.507 M€
Culture - DC	40.315 M€	35.786 M€	36.427 M€	38.018 M€	39.543 M€	36.837 M€
Jeunesse, sports et citoyenneté - DJSC	26.799 M€	16.950 M€	21.398 M€	28.414 M€	18.836 M€	20.739 M€
Europe et coopération méditerranéenne	5.381 M€	5.181 M€	5.965 M€	23.756 M€	83.855 M€	69.495 M€
Affaires européennes - DAE	3.260 M€	3.295 M€	3.229 M€	20.488 M€	82.522 M€	67.145 M€
dont FEADER	0.000 M€	0.000 M€	0.000 M€	18.513 M€	81.103 M€	63.883 M€
Autorité de gestion - DAG	0.116 M€	0.215 M€	1.150 M€	0.224 M€	0.161 M€	0.840 M€
Coopération euro-méditerranéenne - DCEM	0.619 M€	0.529 M€	1.586 M€	0.452 M€	0.498 M€	1.509 M€
Animation, coopération, action humanitaire	1.386 M€	1.142 M€	0.000 M€	2.592 M€	0.674 M€	0.000 M€
Connaissance planification transversalité - DCOPT	1.361 M€	1.386 M€	1.353 M€	1.309 M€	1.556 M€	1.561 M€
TOTAL DEPENSES D'INTERVENTION	1 078.318 M€	1 096.713 M€	1 029.297 M€	1 083.519 M€	1 134.485 M€	1 089.693 M€
TOTAL DEPENSES D'INTERVENTION HORS FEADER	1 078.318 M€	1 096.713 M€	1 029.297 M€	1 065.006 M€	1 053.382 M€	1 025.809 M€
Ressources	28.791 M€	29.829 M€	30.465 M€	308.375 M€	311.774 M€	314.559 M€
Ressources humaines - DRH	0.000 M€	0.000 M€	0.000 M€	269.105 M€	277.930 M€	285.744 M€
Systèmes d'information et projets numériques - DSI	2.094 M€	2.201 M€	2.416 M€	2.088 M€	2.165 M€	2.260 M€
Affaires administratives et juridiques - DAAJ	8.899 M€	9.749 M€	9.723 M€	9.392 M€	9.333 M€	9.392 M€
Commande publique et achats - DCPA	0.000 M€	0.219 M€	0.234 M€	0.203 M€	0.256 M€	0.228 M€
Logistique et moyens généraux - DLMG	-8.533 M€	4.227 M€	2.315 M€	3.982 M€	4.538 M€	3.746 M€
Patrimoine immobilier - DPI	26.330 M€	13.434 M€	9.596 M€	15.269 M€	16.316 M€	7.473 M€
Sécurité, accueil et parc automobile - DSAPA			6.182 M€			4.635 M€
Finances et contrôle de gestion - DFCG	0.000 M€	0.000 M€	0.000 M€	8.335 M€	1.237 M€	1.081 M€
Communication et marque - DCM	6.994 M€	9.474 M€	12.650 M€	8.297 M€	10.127 M€	11.894 M€
Protocole - DPRO	1.369 M€	2.824 M€	3.007 M€	1.709 M€	2.830 M€	2.682 M€
Inspection générale, audits et évaluation - IGAE	0.004 M€	0.153 M€	0.003 M€	0.002 M€	0.013 M€	0.002 M€
TOTAL DEPENSES COMMUNES	37.157 M€	42.281 M€	46.126 M€	318.383 M€	324.743 M€	329.117 M€
TOTAL DEPENSES COMMUNES HORS RH	37.157 M€	42.281 M€	46.126 M€	49.278 M€	46.813 M€	43.373 M€
Autres dépenses (*)	0.000 M€	0.000 M€	0.000 M€	262.554 M€	239.635 M€	246.202 M€
TOTAL DEPENSES DE FONCTIONNEMENT	1 115.476 M€	1 138.994 M€	1 075.423 M€	1 664.456 M€	1 698.863 M€	1 665.012 M€

(*) Charges financières (dont crédit-bail TER), dépenses exceptionnelles, provisions, atténuations de produits (dont attributions de CVAE)

Annexe 4 - dépenses d'investissement par direction, 2017-2019

DGA / DIRECTIONS	Autorisations de programme (AP)			Crédits de paiement		
	CA 2017	CA 2018	CA 2019	CA 2017	CA 2018	CA 2019
Transports mobilité et grands équipements	203.242 M€	216.226 M€	131.931 M€	105.546 M€	129.317 M€	129.589 M€
Infrastructures et grands équipements - DIGE	143.888 M€	137.153 M€	32.807 M€	78.243 M€	82.175 M€	64.152 M€
Transports régionaux et intermodalité - DTRI	59.112 M€	78.630 M€	97.527 M€	27.245 M€	46.876 M€	64.681 M€
Transports scolaires et interurbains - DTSI	0.241 M€	0.443 M€	1.597 M€	0.058 M€	0.265 M€	0.757 M€
Aménagement du territoire et développement durable	109.452 M€	102.913 M€	122.300 M€	85.419 M€	90.873 M€	92.281 M€
Direction de la biodiversité et de la mer - DBM	4.260 M€	4.903 M€	7.528 M€	3.173 M€	3.570 M€	3.649 M€
Direction de la transition énergétique et des territoires - DTET	78.740 M€	69.761 M€	84.663 M€	61.977 M€	66.942 M€	63.812 M€
Direction de l'agriculture, de la forêt et de l'eau - DAFE	26.451 M€	28.249 M€	30.108 M€	20.269 M€	20.361 M€	24.820 M€
Economie emploi formation innovation et international	103.742 M€	13.553 M€	85.087 M€	70.794 M€	82.129 M€	87.776 M€
Emploi, formation et information aux métiers - DEFIM	11.619 M€	-55.497 M€	17.169 M€	5.407 M€	10.753 M€	10.893 M€
Développement et financement des entreprises - DEFIE	38.732 M€	33.804 M€	39.213 M€	31.600 M€	38.540 M€	38.993 M€
Attractivité, rayonnement international et innovation - DARII	44.331 M€	24.094 M€	20.840 M€	25.185 M€	25.273 M€	28.285 M€
Smart Région	9.059 M€	11.151 M€	7.865 M€	8.602 M€	7.564 M€	9.605 M€
Education, culture et jeunesse	178.442 M€	149.667 M€	208.951 M€	175.069 M€	171.755 M€	178.470 M€
Lycées - DLYC	153.353 M€	126.082 M€	189.476 M€	157.637 M€	151.133 M€	164.222 M€
Culture - DC	22.025 M€	18.727 M€	14.630 M€	12.614 M€	16.254 M€	10.463 M€
Jeunesse, sports et citoyenneté - DJSC	3.064 M€	4.857 M€	4.844 M€	4.818 M€	4.368 M€	3.785 M€
Europe et coopération méditerranéenne	71.481 M€	41.940 M€	59.579 M€	25.572 M€	37.940 M€	46.097 M€
Affaires européennes - DAE	71.506 M€	41.873 M€	59.525 M€	25.530 M€	37.940 M€	46.097 M€
dont FEADER	0.000 M€	0.000 M€	0.000 M€	9.754 M€	12.713 M€	14.389 M€
Autorité de gestion - DAG	0.000 M€	0.000 M€	0.000 M€	0.000 M€	0.000 M€	0.000 M€
Coopération euro-méditerranéenne - DCEM	0.000 M€	0.000 M€	0.054 M€	0.000 M€	0.000 M€	0.000 M€
Animation, coopération, action humanitaire	-0.026 M€	0.066 M€	0.000 M€	0.041 M€	0.000 M€	0.000 M€
Connaissance planification transversalité - DCOPT	0.528 M€	0.603 M€	0.030 M€	0.116 M€	0.640 M€	0.473 M€
TOTAL DEPENSES D'INTERVENTION	666.886 M€	524.902 M€	607.877 M€	462.515 M€	512.655 M€	534.686 M€
Ressources	150.875 M€	22.461 M€	17.907 M€	168.634 M€	37.049 M€	16.598 M€
Ressources humaines - DRH	0.000 M€	0.000 M€	0.000 M€	0.048 M€	0.111 M€	0.164 M€
Systèmes d'information et projets numériques - DSI	3.610 M€	5.331 M€	5.461 M€	3.158 M€	5.988 M€	4.968 M€
Affaires administratives et juridiques - DAAJ	-0.002 M€	0.005 M€	0.015 M€	0.001 M€	0.005 M€	0.005 M€
Commande publique et achats - DCPA	0.018 M€	-0.105 M€	0.000 M€	0.000 M€	0.000 M€	0.000 M€
Logistique et moyens généraux - DLMG	-1.915 M€	3.566 M€	0.101 M€	0.292 M€	0.437 M€	3.306 M€
Patrimoine immobilier - DPI	149.163 M€	13.663 M€	12.080 M€	144.916 M€	10.416 M€	4.884 M€
Sécurité, accueil et parc automobile - DSAPA			0.250 M€			0.148 M€
Finances et contrôle de gestion - DFCG	0.000 M€	0.000 M€	0.000 M€	20.218 M€	20.091 M€	3.122 M€
Communication et marque - DCM	0.049 M€	0.048 M€	0.262 M€	0.058 M€	0.060 M€	0.054 M€
Protocole - DPRO	0.425 M€	0.238 M€	0.258 M€	0.195 M€	0.332 M€	0.033 M€
TOTAL DEPENSES COMMUNES	151.349 M€	22.747 M€	18.428 M€	168.887 M€	37.441 M€	16.686 M€
TOTAL DEPENSES D'INVESTISSEMENT HORS DETTE	818.235 M€	547.649 M€	626.305 M€	631.402 M€	550.096 M€	551.371 M€

Annexe 5 - Bilan de la gestion des engagements pluriannuels

I - Cadre général

Le cadre juridique

L'article L. 4312-4 du Code général des collectivités territoriales dispose que les dotations budgétaires affectées aux dépenses d'investissement et de fonctionnement peuvent comprendre :

- des autorisations de programme et des crédits de paiement pour l'investissement ;
- des autorisations d'engagement et des crédits de paiement pour le fonctionnement.

Les autorisations de programme (AP) et d'engagement (AE) sont définies comme la limite supérieure des dépenses pouvant être engagées :

- pour le financement des investissements d'une part ;
- pour le financement de dépenses de fonctionnement « résultant de conventions, de délibérations ou de décisions au titre desquelles la Région s'engage, au-delà d'un exercice budgétaire, dans le cadre de l'exercice de ses compétences, à verser une subvention, une participation ou une rémunération à un tiers à l'exclusion des frais de personnel ».

La procédure des AP/AE permet au conseil régional de ne pas faire supporter à son budget l'intégralité d'une dépense pluriannuelle, mais les seules dépenses à régler en cours de l'exercice.

En application de l'article R. 4312-3, les AP-AE et leurs révisions éventuelles sont votées par le Conseil régional lors de l'adoption du budget ou des décisions modificatives. Le Conseil régional ou la commission permanente, lorsque celle-ci a reçu délégation, affecte par chapitre, et, le cas échéant, par article les AP et les AE.

Le règlement budgétaire et financier de la région précise notamment les modalités de gestion des autorisations de programme, des autorisations d'engagement et des crédits de paiement y afférents, et notamment les règles relatives à l'annulation des autorisations de programme et des autorisations d'engagement.

Le règlement financier de la Région Provence-Alpes-Côte d'Azur

En matière d'autorisations d'engagement ou de programme, le règlement financier prévoit les modalités suivantes :

- le conseil régional, ou la commission permanente quand celle-ci a reçu délégation, affecte les autorisations de programmes ou d'engagement ouvertes à des opérations d'investissement ou de fonctionnement individualisées et ce, pendant toute la durée de l'exercice budgétaire. A l'échéance de l'exercice, les soldes des autorisations de programme ou d'engagement non affectées sont annulés ;
- les autorisations de programme affectées aux dépenses d'investissement que la Région engage directement en tant que maître d'ouvrage demeurent valables sans limitation de durée jusqu'à ce qu'il soit procédé à leur annulation ;
- les autorisations de programmes affectées à l'octroi de subvention d'investissement ont une durée de validité définie dans le Titre II du règlement financier ;
- les autorisations d'engagement affectées hors subvention demeurent valables sans limitation de durée jusqu'à ce qu'il soit procédé à leur annulation ;
- les autorisations d'engagement affectées à l'octroi de subvention ont une durée de validité définie dans le titre II du règlement financier.

II – Le bilan de la gestion pluriannuelle en investissement

Sauf exception ponctuelle liée à l'urgence (cas des manuels numériques en 2019), l'ensemble des dépenses réelles d'investissement hors dette de la Région sont gérées en autorisations de programme.

Le montant net des autorisations de programme affectées en 2019 a atteint **626,3 M€**, contre 547,6 M€ en 2018.

Le stock des autorisations de programme affectées restant à mandater (RAM) s'élevait à **1 769,5 M€** fin 2019. Il était de 1 649,2 M€ fin 2018, soit une hausse de 120,3 M€ (+7,3%).

Les désaffectations d'autorisations de programme ont atteint 101,7 M€, conséquence principalement des opérations d'apurement des engagements pluriannuels conduites chaque année menées, notamment dans le cadre de la campagne d'annulation des subventions.

Le **ratio de couverture**¹ des autorisations de programme atteint **3,50 années** en 2019 contre 3,23 années en 2018.

Le **taux de couverture**² des autorisations de programme s'établit à **28,6 %** en 2019 contre 31 % en 2018.

Quatre directions concentrent près des trois-quarts du stock de RAM :

- Direction des transports de la mobilité et des grands équipements : 27,9 % ;
- Direction des lycées : 20,1 % ;
- Direction de la transition énergétique et des territoires : 15,6 %
- Direction des affaires européennes : 12,3 %.

Le montant élevé des autorisations de programme affectées restant à mandater s'explique par la nature des projets financés, dont la mise en œuvre s'étale sur plusieurs exercices : opérations de restructuration des lycées, financement des programmes routiers contractualisés avec l'Etat et les autres collectivités, financement des infrastructures ferroviaires et des matériels roulants, grands projets structurants, etc.

Montants mandatés sur AP engagées, par exercice d'engagement au 31 décembre 2019

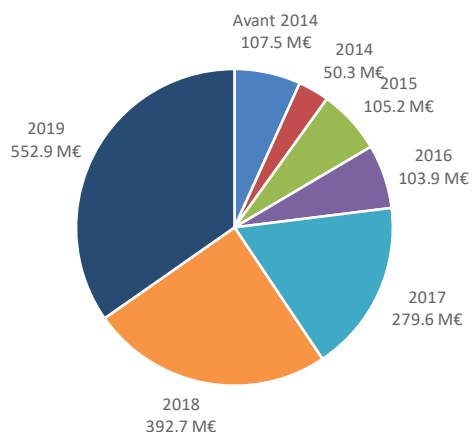
Exercice d'engagement des AP	AP engagées	Mandaté avant 2012	Mandaté 2012	Mandaté 2013	Mandaté 2014	Mandaté 2015	Mandaté 2016	Mandaté 2017	Mandaté 2018	Mandaté 2019
Avant 2012	4 998.0 M€	3 934.1 M€	409.4 M€	254.7 M€	138.8 M€	81.7 M€	52.9 M€	39.4 M€	11.2 M€	12.2 M€
2012	483.1 M€		112.1 M€	134.0 M€	95.6 M€	63.5 M€	34.6 M€	17.0 M€	6.0 M€	4.7 M€
2013	460.2 M€			89.9 M€	141.8 M€	84.8 M€	56.5 M€	30.9 M€	16.0 M€	7.2 M€
2014	542.7 M€				186.4 M€	131.4 M€	80.4 M€	47.4 M€	27.2 M€	18.4 M€
2015	620.2 M€					183.0 M€	142.8 M€	86.9 M€	54.2 M€	41.4 M€
2016	543.9 M€						143.1 M€	126.5 M€	109.2 M€	55.2 M€
2017	849.1 M€							246.2 M€	180.4 M€	126.0 M€
2018	646.3 M€								108.9 M€	130.3 M€
2019	692.2 M€									110.6 M€
Total général		3 934.1 M€	521.6 M€	478.7 M€	562.5 M€	544.3 M€	510.4 M€	594.3 M€	513.2 M€	506.0 M€

¹ Stock d'AP affectées restant à mandater / CP mandatés gérés en AP, exprimé en nombre d'années

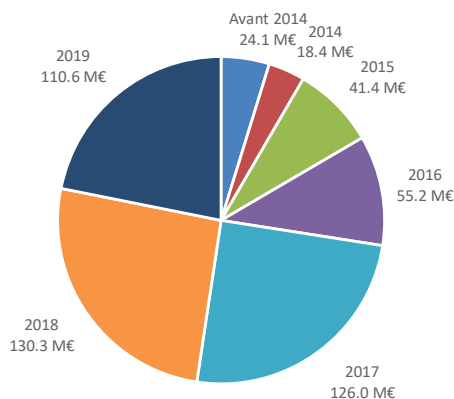
² CPI mandatés sur AP / Stock d'AP affectées restant à mandater

Plus de 90 % des restes à mandater se rattachent à des autorisations de programme engagées entre 2015 et 2019.

Restes à mandater par exercice d'engagement
au 31 décembre 2019



Mandatements 2019 par exercice d'engagement
au 31 décembre 2019



Les autorisations de programme engagées entre 2015 et 2019 ont généré 90,1 % des dépenses d'investissement mandatées en 2019 dans le cadre d'une autorisation de programme (soit 463,5 M€ pour un mandatement total de 506,0 M€).

Les AP engagées sur le seul exercice 2019 (692,2 M€) ont généré 110,6 M€ de dépenses d'investissement en 2019.

III – Le bilan de la gestion pluriannuelle en fonctionnement

L'ensemble des dépenses réelles de fonctionnement de la Région sont gérées en **autorisations d'engagement**, à l'exception des dépenses la direction des ressources humaines (dont les charges de personnel), des dépenses de la direction des finances et du contrôle de gestion (dont les charges financières), du FEADER, des atténuations de produits, des dotations aux provisions et des dépenses exceptionnelles.

Le montant net des autorisations d'engagement affectées a atteint **1 075,4 M€** en 2019, contre 1 148,0 M€ en 2018.

Le stock des autorisations d'engagement affectées restant à mandater s'élève à **690,2 M€** fin 2019. Il était de 682,5 M€ fin 2018, soit une hausse de 7,7 M€ (+1,1%).

Les désaffectations d'autorisations de programme ont atteint 111,1 M€.

Le **ratio de couverture**¹ des autorisations d'engagement atteint **0,65 année**, contre 0,67 année en 2018.

Le **taux de couverture**² des autorisations d'engagement s'établit à **154,7 %**, contre 161,0 % en 2018.

¹ Stock d'AE affectées restant à mandater / CPF mandatés gérés en AE, exprimé en nombre d'années.

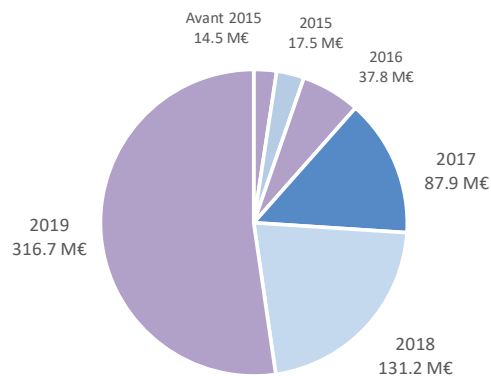
² CPF mandatés sur AE / Stock d'AE affectées restant à mandater.

74,0 % des restes à mandater se rattachent à des autorisations d'engagement engagées en 2018 et 2019.

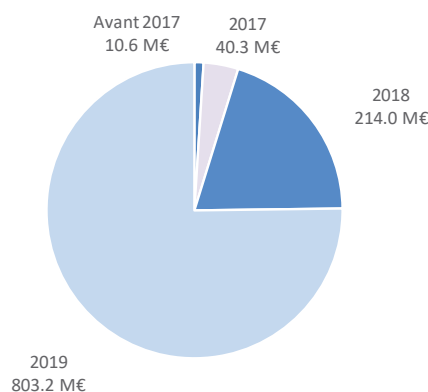
Montants mandatés sur AE engagées, par exercice d'engagement au 31 décembre 2019

Exercice d'engagement des AP	AE engagées	Mandaté avant 2012	Mandaté 2012	Mandaté 2013	Mandaté 2014	Mandaté 2015	Mandaté 2016	Mandaté 2017	Mandaté 2018	Mandaté 2019
Avant 2012	3 936.9 M€	3 454.0 M€	378.6 M€	79.8 M€	20.5 M€	5.9 M€	0.5 M€	0.0 M€	0.0 M€	0.0 M€
2012	867.6 M€		544.7 M€	261.2 M€	51.5 M€	8.5 M€	1.2 M€	0.0 M€	0.1 M€	0.0 M€
2013	1012.6 M€			652.4 M€	281.7 M€	62.7 M€	7.5 M€	1.7 M€	0.2 M€	0.1 M€
2014	1010.3 M€				649.9 M€	292.4 M€	49.1 M€	6.9 M€	1.4 M€	0.2 M€
2015	1052.3 M€					646.7 M€	319.6 M€	57.5 M€	8.6 M€	2.5 M€
2016	946.6 M€						573.6 M€	273.9 M€	53.6 M€	7.8 M€
2017	1143.6 M€							765.7 M€	249.7 M€	40.3 M€
2018	1130.6 M€								785.4 M€	214.0 M€
2019	1119.9 M€									803.2 M€
TOTAL		3 454.0 M€	923.3 M€	993.4 M€	1 003.6 M€	1 016.2 M€	951.5 M€	1 105.8 M€	1 098.9 M€	1 068.1 M€

Restes à mandater par exercice d'engagement
au 31 décembre 2019



Mandatements 2019 par exercice d'engagement
au 31 décembre 2019



Les autorisations d'engagement engagées en 2018 et 2019 ont généré 95,2 % des dépenses de fonctionnement mandatées en 2019 dans le cadre d'une autorisation d'engagement.

Autorisations d'engagement - affectations 2019

Directions	RAM sur l'affecté 31/12/2018 (1)	Solde affectations / désaffectations 2019 (2)	Mandatements sur AP en 2019 (3)	RAM sur l'affecté 31/12/2019 (4)=(1)+(2)-(3)	RAM 31/12/2019 en %	Evolution RAM	Evolution RAM en %	Ratio de couverture (5)=(4)/(3)
Aménagement du territoire et développement durable	30.6 M€	27.1 M€	28.9 M€	28.9 M€	4.18%	-1.7 M€	-5.7%	1.00
Direction de la biodiversité et de la mer - DBM	9.5 M€	15.0 M€	14.4 M€	10.1 M€	1.47%	+0.6 M€	+6.8%	0.70
Direction de la transition énergétique et des territoires - DTET	8.5 M€	.7 M€	3.0 M€	6.2 M€	0.90%	-2.2 M€	-26.5%	2.10
Direction de l'agriculture, de la forêt et de l'eau - DAFE	12.6 M€	11.4 M€	11.5 M€	12.5 M€	1.81%	-0.1 M€	-1.0%	1.09
Education, culture et jeunesse	106.9 M€	162.9 M€	161.1 M€	108.8 M€	15.76%	+1.9 M€	+1.7%	0.68
Direction de la culture - DC	13.3 M€	36.4 M€	36.8 M€	12.9 M€	1.87%	-0.4 M€	-3.1%	0.35
Direction des lycées - DLYC	85.4 M€	105.1 M€	103.5 M€	87.1 M€	12.61%	+1.6 M€	+1.9%	0.84
Direction jeunesse, sports et citoyenneté - DJSC	8.2 M€	21.4 M€	20.7 M€	8.9 M€	1.28%	+0.7 M€	+8.0%	0.43
Economie, emploi, formation, innovation et international	431.9 M€	332.5 M€	338.9 M€	425.6 M€	61.66%	-6.3 M€	-1.5%	1.26
Direction de l'attractivité, du rayonnement international et de l'innovation - DARII	22.4 M€	27.0 M€	23.3 M€	26.1 M€	3.78%	+3.7 M€	+16.5%	1.12
Direction de l'emploi, de la formation et de l'information aux métiers - DEFIM	388.9 M€	283.7 M€	295.1 M€	377.4 M€	54.68%	-11.4 M€	-2.9%	1.28
Direction du développement et du financement des entreprises - DEFIE	18.4 M€	20.4 M€	19.3 M€	19.5 M€	2.82%	+1.1 M€	+6.1%	1.01
SMART REGION	2.2 M€	1.4 M€	1.1 M€	2.5 M€	0.37%	+0.3 M€	+13.3%	2.22
Transports, mobilité et grands équipements	68.5 M€	499.4 M€	489.8 M€	78.1 M€	11.32%	+9.6 M€	+13.9%	0.16
Direction des transports de la mobilité et des grands équipements	68.5 M€	499.4 M€	489.8 M€	78.1 M€	11.32%	+9.6 M€	+13.9%	0.16
Europe et coopération méditerranéenne	19.4 M€	6.0 M€	5.6 M€	20.2 M€	2.93%	+0.7 M€	+3.8%	3.60
Direction Coopération et Euroméditerranée - DCEM	1.3 M€	1.6 M€	1.5 M€	1.8 M€	0.26%	+0.5 M€	+36.2%	1.17
Direction de l'autorité de gestion - DAG	1.7 M€	1.1 M€	.8 M€	2.0 M€	0.29%	+0.3 M€	+18.2%	2.39
Direction des affaires européennes - DAE	16.4 M€	3.2 M€	3.3 M€	16.4 M€	2.38%	-0.0 M€	-0.2%	5.03
Délégation Connaissance planification transversalité	2.1 M€	1.4 M€	1.6 M€	1.8 M€	0.27%	-0.2 M€	-10.1%	1.18
Délégation Connaissance planification transversalité - DCOPT	2.1 M€	1.4 M€	1.6 M€	1.8 M€	0.27%	-0.2 M€	-10.1%	1.18
Direction générale des ressources	20.7 M€	30.5 M€	27.7 M€	23.4 M€	3.39%	+2.7 M€	+13.2%	0.84
Direction de la commande publique et des achats - DCPA	.1 M€	.2 M€	.2 M€	.1 M€	0.01%	+0.0 M€	+11.4%	0.29
Direction de la logistique et des moyens généraux - DLMG	10.3 M€	2.3 M€	3.7 M€	8.9 M€	1.29%	-1.4 M€	-13.8%	2.38
Direction des affaires administratives et juridiques - DAAJ	1.7 M€	9.7 M€	9.4 M€	2.0 M€	0.29%	+0.3 M€	+20.0%	0.21
Direction des finances et du contrôle de gestion - DFCG	.0 M€	.0 M€	.0 M€	.0 M€	0.00%	+0.0 M€	NC	NC
Direction des systèmes d'information et des projets numériques - DSI	.4 M€	2.4 M€	2.3 M€	.6 M€	0.08%	+0.2 M€	+36.2%	0.26
Direction du patrimoine immobilier - DPI	8.2 M€	9.6 M€	7.5 M€	10.3 M€	1.49%	+2.1 M€	+26.0%	1.38
Direction sécurité, accueil et du parc auto - DSAPA	.0 M€	6.2 M€	4.6 M€	1.5 M€	0.22%	+1.5 M€	NC	0.33
Direction générale des services	.0 M€	.0 M€	.0 M€	.0 M€	0.00%	+0.0 M€	+82.9%	2.74
Inspection générale, audits et évaluation - IGAE	.0 M€	.0 M€	.0 M€	.0 M€	0.00%	+0.0 M€	+82.9%	2.74
Relations publiques	2.4 M€	15.7 M€	14.6 M€	3.5 M€	0.50%	+1.1 M€	+46.6%	0.24
Direction de la communication et de la marque - DCM	1.8 M€	12.7 M€	11.9 M€	2.6 M€	0.37%	+0.8 M€	+42.0%	0.21
Protocole - DPRO	.6 M€	3.0 M€	2.7 M€	.9 M€	0.13%	+0.3 M€	+61.3%	0.34
Total général	682.5 M€	1 075.4 M€	1 068.1 M€	690.2 M€	100.00%	+7.7 M€	+1.1%	0.65

Autorisations de programme - affectation 2019								
Directions	RAM sur l'affecté 31/12/2018 (1)	Solde affectations / désaffectations 2019 (2)	Mandatement sur AP en 2019 (3)	RAM sur l'affecté 31/12/2019 (4)=(1)+(2)-(3)	RAM 31/12/2019 en %	Evolution RAM	Evolution RAM en %	Ratio de couverture (5)=(4)/(3)
Aménagement du territoire et développement durable	379.6 M€	122.3 M€	92.3 M€	409.6 M€	23.15%	+30.0 M€	+7.9%	4.44
Direction de la biodiversité et de la mer - DBM	15.4 M€	7.5 M€	3.6 M€	19.3 M€	1.09%	+3.9 M€	+25.1%	5.29
Direction de la transition énergétique et des territoires - DTET	255.7 M€	84.7 M€	63.8 M€	276.5 M€	15.63%	+20.9 M€	+8.2%	4.33
Direction de l'agriculture, de la forêt et de l'eau - DAFE	108.5 M€	30.1 M€	24.8 M€	113.8 M€	6.43%	+5.3 M€	+4.9%	4.58
Education, culture et jeunesse	370.7 M€	209.0 M€	155.0 M€	424.6 M€	24.00%	+54.0 M€	+14.6%	2.74
Direction de la culture - DC	45.7 M€	14.6 M€	10.5 M€	49.9 M€	2.82%	+4.2 M€	+9.1%	4.77
Direction des lycées - DLYC	316.4 M€	189.5 M€	140.7 M€	365.2 M€	20.64%	+48.7 M€	+15.4%	2.59
Direction jeunesse, sports et citoyenneté - DJSC	8.6 M€	4.8 M€	3.8 M€	9.6 M€	0.54%	+1.1 M€	+12.4%	2.54
Economie, emploi, formation, innovation et international	201.9 M€	85.1 M€	86.8 M€	200.2 M€	11.31%	-1.7 M€	-0.8%	2.31
Direction de l'attractivité, du rayonnement international et de l'innovation - DARII	110.1 M€	20.8 M€	28.3 M€	102.7 M€	5.80%	-7.4 M€	-6.8%	3.63
Direction de l'emploi, de la formation et de l'information aux métiers - DEFIM	30.6 M€	17.2 M€	9.9 M€	37.8 M€	2.14%	+7.3 M€	+23.8%	3.82
Direction du développement et du financement des entreprises - DEFIE	52.8 M€	39.2 M€	39.0 M€	53.1 M€	3.00%	+0.2 M€	+0.4%	1.36
SMART REGION	8.4 M€	7.9 M€	9.6 M€	6.6 M€	0.37%	-1.7 M€	-20.8%	0.69
Transports, mobilité et grands équipements	490.7 M€	131.9 M€	129.6 M€	493.0 M€	27.86%	+2.4 M€	+0.5%	3.81
Direction des transports de la mobilité et des grands équipements	490.7 M€	131.9 M€	129.6 M€	493.0 M€	27.86%	+2.4 M€	+0.5%	3.81
Europe et coopération méditerranéenne	186.6 M€	59.6 M€	28.5 M€	217.6 M€	12.30%	+31.1 M€	+16.7%	7.63
Direction Coopération et Euroméditerranée - DCEM	.1 M€	.1 M€	.0 M€	.1 M€	0.01%	+0.1 M€	+59.7%	NC
Direction des affaires européennes - DAE	186.5 M€	59.5 M€	28.5 M€	217.5 M€	12.29%	+31.0 M€	+16.6%	7.63
Délégation Connaissance planification transversalité	1.1 M€	.0 M€	.5 M€	.7 M€	0.04%	-0.4 M€	-40.0%	1.40
Délégation Connaissance planification transversalité - DCOPT	1.1 M€	.0 M€	.5 M€	.7 M€	0.04%	-0.4 M€	-40.0%	1.40
Direction générale des ressources	18.7 M€	17.9 M€	13.3 M€	23.3 M€	1.32%	+4.6 M€	+24.5%	1.75
Direction de la logistique et des moyens généraux - DLMG	10.5 M€	.1 M€	3.3 M€	7.3 M€	0.41%	-3.2 M€	-30.5%	2.21
Direction des systèmes d'information et des projets numériques - DSI	.7 M€	5.5 M€	5.0 M€	1.2 M€	0.07%	+0.5 M€	+68.8%	0.24
Direction du patrimoine immobilier - DPI	7.5 M€	12.1 M€	4.9 M€	14.7 M€	0.83%	+7.2 M€	+96.0%	3.01
Direction sécurité, accueil et du parc auto - DSAPA	.0 M€	.2 M€	.1 M€	.1 M€	0.01%	+0.1 M€	NC	0.69
Relations publiques	.0 M€	.5 M€	.1 M€	.5 M€	0.03%	+0.4 M€	+1949.7%	5.19
Direction de la communication et de la marque - DCM	.0 M€	.3 M€	.1 M€	.2 M€	0.01%	+0.2 M€	+2297.2%	4.00
Protocole - DPRO	.0 M€	.3 M€	.0 M€	.2 M€	0.01%	+0.2 M€	+1709.9%	7.12
Total général	1 649.2 M€	626.3 M€	506.0 M€	1 769.5 M€	100.00%	+120.3 M€	+7.3%	3.50

**Annexe 6 - Affectation des AE-AP par programme
AUTORISATIONS D'ENGAGEMENT**

N° progr	Intitulé programme	direction	AE votées	Flux d'AE affectées	AE affectées annulées
A200	PARTICIPATIONS VERSEES AUX COLLECTIVITES	DLYC	35 876	35 876	-
A260	ETUDES ET PROGRAMMATION	DLYC	5 340	16 223	10 883
A320	MAINTENANCE ET RENOVATION DES BATIMENTS	DLYC	11 986 348	12 037 169	60 474
A322	QUALITE ENV ET DEV DURABLE	DLYC	1 236 736	1 266 794	74 836
A520	EQUIPEMENT LYCEES PUBLICS	DLYC	1 237 090	1 285 726	119 634
A700	FONCTIONNEMENT DES LYCEES PUBLICS	DLYC	53 462 453	53 428 732	96 415
A740	PREM.EQUIP.LYCEES PROF/EPI	DLYC	2 762 236	2 734 340	-
A800	FONCTIONNEMENT LYCEES PRIVES	DLYC	26 652 747	26 275 535	1 511
A920	NUMERIQUE EDUCATIF	DLYC	2 891 405	2 836 825	-
B300	PROG REG FORMATION ET QUALIFICATION	DEFIM	64 182 985	69 972 007	5 789 023
B308	FORMATION DES DETENUS	DEFIM	1 522 711	7 246 672	5 723 960
B312	ECOLES DE LA DEUXIEME CHANCE	DEFIM	1 989 802	2 684 929	695 127
B336	AUDIT-EVALUATION-QUALITE-AMO	DEFIM	-231 481	767 063	1 006 115
B800	REMUNERATION DES STAGIAIRES	DEFIM	39 783 930	43 317 574	3 533 644
D201	PATRIMOINE CULTUREL	DC	442 052	443 705	6 011
D206	AMENAG ET DEV CULTUREL DES TERRITOIRES	DC	7 324 432	7 356 890	37 500
D250	ENSEIGNEMENTS ARTIST ET FORM CULTURELLES	DC	2 998 363	2 978 443	-
D400	PROD CINEMA EDITION INDUSTRIES CULT	DC	1 071 515	1 081 887	10 372
D409	IDENTITE REGIONALE MEMOIRES TRADITIONS	DC	1 349 088	1 393 349	44 261
D500	CREATION ART. DIFFUSION CULTURELLE	DC	15 885 620	16 003 113	121 171
D525	ENCOURAGER STRUCT AU RAYON. INTERNAT	DC	7 628 500	7 628 500	-
E202	REUSSITE DES ETUDIANTS	DARII	554 100	559 100	5 000
E301	PASSERELLES UNIVERSITES RECH ENTREP	DARII	875 516	875 487	-
E302	EMPLOIS JEUNES DOCTORANTS	DARII	3 423 046	3 915 756	492 710
E303	RES REG INNOVAT*/PLATFORMES PARTENARIAL	DARII	1 298 990	1 359 100	91 010
E304	MOBILITE INTERNATIONALE DES ETUDIANTS	DARII	1 268 774	1 344 200	75 575
E305	INFRASTRUCTURES/GDS PROJETS RECHERCHE	DARII	268 492	292 492	24 000
E601	RAYONNEMENT ETAB SUP RECHERCHE/DIFF CSTI	DARII	866 546	903 872	42 326
E970	INSERTION PROF DES JEUNES DIPLOMES	DARII	483 280	454 489	-
F110	ARTISANAT COMMERCE (FIER)	DEFIE	1 392 468	1 446 355	53 887
F701	POLES DE COMPETITIVITE	DEFIE	3 510 638	3 846 393	345 755
F702	RISING SUD	DARII	4 315 000	4 315 000	-
F711	ACCOMPAGNEMENT DES FRENCH TECH	DEFIE	250 000	250 000	-
F712	SOUTIEN FILIERES STRATEGIQUES & AUX OIR	DEFIE	3 503 157	3 580 021	195 000
F720	INGENIERIE FINANCIERE (FIER)	DEFIE	72 000	72 000	-
F750	ETUDES ET PRESTATIONS	DEFIE	178 594	56 695	-
F921	USAGE/SERV NUMERIQ-TERRITOIRE	DGEEFII	-109 086	6 000	115 086
F922	AMENAG NUMERIQUE DU TERRITOIRE	DGEEFII	954 563	821 970	-
F926	INNOVATION ET USAGES NUMERIQUES	DGEEFII	876 742	804 052	-
F945	DEVELOPPEMENT ECO INTERNATIONAL	DARII	2 897 718	2 834 652	310 137
F971	CREATION ET DEVL P DES ENTRE. (FIER)	DEFIE	8 142 289	8 163 867	21 578
F975	TRANSITION ECONOMIQUE ET ECOLOG. ENTREPR	DEFIE	3 877 157	3 707 924	51 408
F980	FINANCEMENT DE L'INNOVATION (FIER)	DEFIE	1 000 000	1 000 000	-
G400	MISSION SECURITE	DPRO	12 429	107 000	94 624
G500	FONCTIONNEMENT INSTITUTION	DLMG	2 607 948	3 720 051	1 224 060
G503	FONCTIONNEMENT PATRIMOINE IMMOBILIER	DPI	12 843 963	15 398 519	5 802 652

N° progr	Intitulé programme	direction	AE votées	Flux d'AE affectées	AE affectées annulées
G507	FONCTIONNEMENT SECURITE ET PARC AUTO	DSAPA	6 181 592	6 192 000	10 408
G600	INDEMNITES ELUS	DAAJ	8 288 535	15 185 000	6 896 465
G601	AFFAIRES JURIDIQUES	DAAJ	340 289	378 814	50 000
G602	ASSEMBLEES ET COMMISSIONS	DAAJ	335 653	329 000	-
G603	COMMANDE PUBLIQUE	DCPA	234 431	250 994	16 563
G604	INDEMNITES DES ELUS PAS	DAAJ	561 465	604 627	43 162
G700	SYSTEME INFO ADMIN. REGIONALE	DSI	2 450 108	2 856 543	440 408
G800	EVALUATION, AUDITS ET CONTROLE	IGAE	29 723	3 490	-
G885	MANIFESTATION	DPRO	1 838 838	2 159 372	322 371
G886	RELATIONS PROTOCOLAIRES	DPRO	1 044 314	1 171 398	138 861
G887	FOURNITURES ET MATERIELS	DPRO	124 682	132 891	8 210
G900	EVENEMENTIEL	DCM	4 119 966	5 219 903	1 100 580
G901	ACHAT D'ESPACES ET PARTENARIATS	DCM	6 723 320	7 665 463	962 547
G902	DISPOSITIFS STRATEGIE ET OUTILS COM	DCM	1 828 139	2 467 659	639 522
H120	RECHERCHE - INNOVATION ET PREVENTION	DAFE	2 405 676	2 421 620	15 944
H140	TRANSITION ÉCO. AGRI. QUALITÉ, PROXIMITÉ	DAFE	110 050	110 050	-
H150	INTERVENT° URGENCE - CALAMITES AGRICOLES	DAFE	50 000	50 000	-
H250	PROMOTION AGRICOLE	DAFE	490 000	490 000	-
H270	PROMOTION COMMERCIALISAT° ET PARTENARIAT	DAFE	3 095 331	3 288 506	241 315
H400	HYDRAULIQUE AGRICOLE	DAFE	37 455	51 200	13 745
H410	FONCIER AGRICOLE - AIDE A L'INSTALLATION	DAFE	61 881	70 520	12 000
H525	ECO. FORESTIERE DURABLE ET GEST° MULTIF.	DAFE	754 919	766 304	11 385
H530	PREVENTION DES RISQUES FORET	DAFE	853 678	910 120	56 442
H770	ETUDES ET EXPERTISES	DAFE	175 843	70 066	5 065
H960	MODERNISATION ET SOUTIEN AU PASTORALISME	DAFE	205 200	205 200	-
H980	DEVELOPPEMENT DE EMPLOI AGRICOLE ET AGRO	DAFE	575 646	622 025	50 964
I200	PREVENTION DECHETS ET ECO CIRC	DBM	1 184 083	1 375 317	192 500
I960	CLIMAT AIR ENERGIE	DTET	526 921	534 472	212 219
I962	RENOVATION ENERGETIQUE	DTET	931 356	646 017	-
I963	ENERGIE BOIS	DAFE	314 000	314 000	-
J110	PECHE - AQUACULTURE - FEAMP	DBM	426 948	429 395	3 274
J750	DEVELOPPEMENT DURABLE DU NAUTISME	DBM	468 284	471 884	3 600
J960	GESTION DES TERRITOIRES COTIERS	DBM	1 454 998	1 457 921	3 095
K240	TRANSIT° ENERGETIQUE - RENOVAT° URBAINE	DTET	35 863	86 000	50 137
K300	REHABILITATION PARC PRIVE	DTET	58 014	95 217	37 203
L142	SOLIDARITES	DJSC	1 387 600	1 422 000	34 400
L143	PREVENTION DE LA DELINQUANCE	DJSC	6 120 486	6 304 491	184 014
L144	ENGAGEMENT DES JEUNES	DJSC	1 477 345	1 478 165	14 328
L145	E-PASS-JEUNES	DJSC	682 147	682 146	-
LB323	AIDES INDIVID. REG. : GESTES QUI SAUVENT	DEFIM	150 000	150 000	-
LB324	AIDES INDIVIDUELLES REGIONALES DU SASO	DEFIM	23 712 195	25 363 220	1 651 025
LB326	FORMATIONS DU TRAVAIL SOCIAL	DEFIM	14 308 941	14 339 200	30 259
LB327	FORM PARAMEDICALES & SAGES-FEMMES	DEFIM	61 040 212	61 040 212	-
LB333	FORMAT°PREPA ENTREE INSTITUT FORMATION	DEFIM	1 483 440	1 500 000	16 560
LB336	FORMATION DEMANDEURS EMPLOI	DEFIM	2 800 000	2 800 000	-
LS100	APPELS A PROJETS SANTE PUBLIQUE	DARII	1 082 345	1 072 559	4 754
LS101	CENTRE RESSOURCES	DARII	860 750	903 250	58 500
LS102	POLITIQUE REG SANTE ENVIRONNEMENT	DARII	343 401	358 401	15 000
LS110	MAISONS REG SANTE/MAISONS MED GARDE	DARII	305 568	301 000	43 433

N° progr	Intitulé programme	direction	AE votées	Flux d'AE affectées	AE affectées annulées
LS115	TELESANTE	DARII	20 000	20 000	-
LS117	PLAN CANCER	DARII	150 000	150 000	-
LS130	PASS SANTE JEUNES	DARII	466 551	388 750	32 776
LS145	GERONTOPOLE	DARII	140 500	140 500	-
M720	ACC MOBILITE PRO DE LA JEUNESSE EUROPE	DLYC	136 305	178 500	42 195
M801	RESTAURATION DANS LES EPLE	DLYC	1 856 000	1 850 716	-
M900	VIE LYCEENNE ET APPRENTIE	DLYC	657 015	877 070	220 074
M920	BOURSES AU MERITE	DLYC	2 922 400	2 922 400	-
N120	ATTRACTIVITE TERRITOIRE/EVEN SPORTIFS	DJSC	6 369 038	6 358 600	18 584
N220	SOUTIEN MOUVEMENT SPORTIF REGIONAL	DJSC	2 668 500	2 700 000	31 500
N280	CREPS - INVESTISSEMENTS CAMPUS OLYMPIQUE	DJSC	589 285	569 858	-
N320	SPORT DE HAUT NIVEAU	DJSC	2 195 250	2 191 850	13 500
O150	GESTION DE LA RESSOURCE EN EAU	DAFE	221 598	241 729	26 131
O160	GESTION PUBLIQUE EAU - EPRE	DAFE	15 600	21 000	5 400
O301	FONDS REGIONAL POUR LA BIODIVERSITE	DBM	1 287 053	1 276 463	-
O310	CHASSE	DBM	88 410	83 410	-
O320	PROJETS EUROPEENS DECHETS	DBM	461 774	288 520	-
O321	PROJET EUROP PITEM BIODIVAL ALCOTRA	DBM	312 891	356 853	178 427
O322	PROJET NATURE FOR CITY LIFE	DBM	247 848	-	-
O350	PARCS NATURELS REGIONAUX	DBM	6 543 322	7 124 955	593 635
O360	RESERVES NATURELLES REGIONALES	DBM	199 650	202 300	9 750
O400	GEST° INTEGREE MILIEUX AQUAT. ET HUMIDES	DAFE	1 211 005	1 314 744	103 739
O502	ARPE - ARB	DBM	1 500 009	1 500 000	-
O510	COLLECTIVITE EXEMPLAIRE	DBM	603 079	557 117	300
P703	ACCES AU LOGEMENT FAVORISE	DTET	808 914	755 279	38 400
Q100	INFRASTRUCTURES ROUTIERES	DGTMGE	1 093 500	1 000 000	-
Q201	AEROPORTS	DGTMGE	1 807 036	1 494 951	5 670
Q205	POLES D'ECHANGES ET ACCESSIBILITES	DGTMGE	278 331	9 200	-
Q301	INFRASTRUCTURES FERROVIAIRES	DGTMGE	203 484	120	-
Q302	CHEMINS DE FER DE PROVENCE	DGTMGE	14 706 145	14 768 145	62 000
Q303	EXPLOITATION TER	DGTMGE	290 221 183	313 149 015	23 646 209
Q320	LIGNES EXPRESS REGIONALES	DGTMGE	21 473 612	20 090 651	25 412
Q321	LIGNES REGULIERES	DGTMGE	96 143 496	89 589 691	1 307 446
Q322	LIGNES SCOLAIRES	DGTMGE	40 138 811	40 546 840	2 203 650
Q323	CONVENTIONS DE TRANSFERT TRANSP SCOLAIRE	DGTMGE	39 896 918	53 531 816	13 800 466
Q400	ECOMOBILITE	DGTMGE	1 152 030	1 589 630	608 731
Q401	INTERMODALITE MARKETING TRANSPORT	DGTMGE	4 231 228	5 255 628	152 214
Q600	ETUDES DE TRANSPORTS	DGTMGE	252 472	171 000	-
R104	DEVLPY REG ET INTERREG MASSIF DES ALPES	DTET	184 818	194 096	38 976
R114	ESPACES VALLEENS	DTET	352 978	325 751	79 522
R211	CONTRAT REG D'EQUILIBRE TERRITORIAL	DTET	264 170	260 573	24 000
R501	PREVENTION RISQUES NATURELS MAJEURS	DAFE	260 544	300 289	46 689
R503	CONV INTERREGION. MASSIF ALPES 2015-2020	DAFE	86 232	89 947	3 715
R504	CONTRAT DE PROJET INTERREG PLAN RHONE	DAFE	779 027	800 874	26 140
R990	LEADER	DBM	1 020 632	1 413 910	393 278
S100	FONDS D'INTERVENT° & D'ACTION REGIONALE	DJSC	378 338	235 164	-
T102	PROMOTION TOURISTIQUE (MARK)	DARII	5 361 125	5 361 105	-
T108	PERFORM DES ENTREPR (PROG CAPE & FORME)	DARII	480 960	477 952	-
T304	TOURISME DURABLE	DARII	186 265	201 442	15 177

N° progr	Intitulé programme	direction	AE votées	Flux d'AE affectées	AE affectées annulées
T306	SMART DESTINATIONS	DARII	445 895	463 967	18 072
T402	INNOVATION PROGRAMME NEXT	DARII	172 140	268 070	95 930
T410	INGENIERIE & PRESTATIONS	DARII	9 200	42 048	41 880
T411	GDS EVENEMENTS (PROGRAMME ACE)	DARII	1 083 828	1 085 200	1 372
T412	PROJETS EUROPEENS - PITEM	DARII	374 076	348 000	-
V111	ACTION COOPERAT° DECENTRALISEE	DCEM	1 108 871	1 041 846	12 984
V400	ANIMATION EUROPEENNE	DCEM	144 000	99 600	6 000
V601	PROGRAMME MED 2014/2020	DAG	230 938	204 784	-
V701	ASSISTANCE TECHNIQUE 2014/2020	DAG	1 103 891	960 699	15 824
V703	FSE 2014/2020	DAE	4 686 070	3 306 688	77 630
V811	COOPERATION EUROPEENNE	DCEM	530 581	527 126	21 120
W100	FONCTIONNEMENT DES CFA	DEFIM	78 857 823	78 857 823	-
W160	PLAN DE DEV. & PROMO. APPRENTISSAGE	DEFIM	300 000	163 166	-
W300	AIDES AUX APPRENTIS	DEFIM	1 867 960	1 830 258	58 530
W330	FONDS D'AIDE REGIONALE AUX APPRENTIS	DEFIM	850 000	850 000	-
X905	CREDIT MOBILITE & PARRAINAGE VERS EMPLOI	DEFIM	-75 070	-	108 785
XB405	CENTRES RESSOURCES	DEFIM	2 089 258	2 193 540	104 282
XB870	ORIENTATION	DEFIM	8 962 858	8 964 710	1 852
XB880	PASS INDIVIDUEL VAE	DEFIM	480 000	480 000	-
XB972	ACTIONS EN FAVEUR DE L'EMPLOI	DEFIM	2 821 000	2 834 000	13 000
Y100	DOCUMENTATION REGIONALE	DAAJ	215 000	215 000	-
Y800	SCHEMAS STRATEGIQUES	DCOPT	184 557	205 994	21 450
Y810	INFORMATION GEOGRAPHIQUE	DCOPT	329 008	332 173	3 871
Y820	ETUDES, OBSERVATION ET PROSPECTIVE	DCOPT	840 569	867 387	27 692
Total général 1			1 123 891 486	1 186 494 467	84 249 981
Transferts vers DFCG, mises à zéro et annulations sur programmes clôturés			22 295 061		26 821 774
Total général 2			1 146 186 548	1 186 494 467	111 071 755

**Annexe 6 (suite) - Affectation des AE et des AP par programme
INVESTISSEMENT**

N° progr	Intitulé programme	direction	AP votées	Flux d'AP affectées	AP affectées annulées
A200	PARTICIPATIONS VERSEES AUX COLLECTIVITES	DLYC	2 186 000	2 185 882	-
A210	AMELIORAT° ACCUEIL & ENERGIE LYCEES	DLYC	31 211 754	35 004 308	3 792 554
A236	CITE SCOLAIRE INTERNATIONALE	DLYC	80 000 000	80 000 000	-
A250	PLAN EQUIPEMENTS SPORTIFS	DLYC	4 241 639	3 848 116	-
A260	ETUDES ET PROGRAMMATION	DLYC	1 849 468	2 004 633	156 158
A320	MAINTENANCE ET RENOVATION DES BATIMENTS	DLYC	32 934 247	33 086 174	566 144
A322	QUALITE ENV ET DEV DURABLE	DLYC	6 204 295	12 077 786	5 873 595
A323	ACCESSIBILITE PMR	DLYC	2 762 156	2 762 156	-
A520	EQUIPEMENT LYCEES PUBLICS	DLYC	12 343 260	12 083 542	215 095
A600	EQUIPEMENT DES LYCEES PRIVES	DLYC	3 272 236	3 145 873	182 764
A710	MANUELS SCOLAIRES & RESSOURCES NUMERIQ.	DLYC	2 905 899	2 688 654	-
A920	NUMERIQUE EDUCATIF	DLYC	6 916 943	7 514 476	620 000
A940	PLAN REG MISE EN SURETE ETAB	DLYC	4 963 052	4 480 858	36
B336	AUDIT-EVALUATION-QUALITE-AMO	DEFIM	252 365	75 750	-
D201	PATRIMOINE CULTUREL	DC	5 878 363	6 629 804	751 441
D206	AMENAG ET DEV CULTUREL DES TERRITOIRES	DC	169 368	169 368	-
D250	ENSEIGNEMENTS ARTIST ET FORM CULTURELLES	DC	167 200	167 200	-
D400	PROD CINEMA EDITION INDUSTRIES CULT	DC	5 025 499	5 075 499	100 000
D409	IDENTITE REGIONALE MEMOIRES TRADITIONS	DC	68 702	68 702	-
D500	CREATION ART. DIFFUSION CULTURELLE	DC	3 978 227	3 565 283	-
D525	ENCOURAGER STRUCT AU RAYON. INTERNAT	DC	192 000	192 000	-
E202	REUSSITE DES ETUDIANTS	DARII	7 710 500	6 235 000	-
E301	PASSERELLES UNIVERSITES RECH ENTREP	DARII	1 264 683	1 148 000	87 811
E303	RES REG INNOVAT°/PLATEFORMES PARTENARIAL	DARII	314 500	714 500	400 000
E305	INFRASTRUCTURES/GDS PROJETS RECHERCHE	DARII	9 606 974	8 763 373	163 960
E601	RAYONNEMENT ETAB SUP RECHERCHE/DIFF CSTI	DARII	38 635	60 000	21 365
F110	ARTISANAT COMMERCE (FIER)	DEFIE	424 579	526 203	154 421
F700	ACCUEIL D'ENTREPRISES (FIER)	DEFIE	9 053 550	9 453 050	676 500
F712	SOUTIEN FILIERES STRATEGIQUES & AUX OIR	DEFIE	11 500 000	8 057 393	-
F720	INGENIERIE FINANCIERE (FIER)	DEFIE	13 300 000	13 300 000	-
F922	AMENAG NUMERIQUE DU TERRITOIRE	DGEEFII	7 748 936	7 592 777	23 268
F926	INNOVATION ET USAGES NUMERIQUES	DGEEFII	336 889	307 500	-
F971	CREATION ET DEVL P DES ENTRE. (FIER)	DEFIE	1 500 000	1 500 000	-
F980	FINANCEMENT DE L'INNOVATION (FIER)	DEFIE	10 177 982	8 012 588	462 968
G501	MOBILIERS ET MATERIELS	DLMG	101 400	361 521	260 121
G504	MATERIELS ET AMENAGEMENTS	DPI	704 400	874 000	169 600
G506	TRAVAUX	DPI	11 376 260	14 532 016	3 156 523
G508	AMENAGEMENTS ET MATERIELS DIVERS	DSAPA	249 825	249 825	-
G601	AFFAIRES JURIDIQUES	DAAJ	17 574	15 000	-
G700	SYSTEME INFO ADMIN. REGIONALE	DSI	6 084 891	6 460 085	998 909
G885	MANIFESTATION	DPRO	2 250	2 250	-
G887	FOURNITURES ET MATERIELS	DPRO	255 550	296 490	40 940
G890	BUREAU DU CABINET	DPRO	-	6 000	6 000
G902	DISPOSITIFS STRATEGIE ET OUTILS COM	DCM	276 129	269 200	6 750
H120	RECHERCHE - INNOVATION ET PREVENTION	DAFE	287 625	290 978	3 354
H135	COMPETITIVITE ET PERFORM. ENV. EXPL. AGR	DAFE	-362 050	2 286 534	2 648 584

N° progr	Intitulé programme	direction	AP votées	Flux d'AP affectées	AP affectées annulées
H136	MODERNISATION INDUSTRIES AGROALIMENT.	DAFE	4 307 389	4 355 919	60 086
H140	TRANSITION ÉCO. AGRI. QUALITÉ, PROXIMITÉ	DAFE	321 002	321 002	-
H300	GRANDS AMENAGEMENTS HYDRAULIQUES SCP	DAFE	3 141 654	3 600 000	458 346
H400	HYDRAULIQUE AGRICOLE	DAFE	1 155 565	1 567 661	412 096
H410	FONCIER AGRICOLE - AIDE A L'INSTALLATION	DAFE	1 419 137	2 163 752	744 616
H525	ECO. FORESTIERE DURABLE ET GEST° MULTIF.	DAFE	464 832	464 832	-
H530	PREVENTION DES RISQUES FORET	DAFE	3 005 587	3 016 733	11 146
H620	DEVLPY ECO ENT. TRANSFOR ET VALORI BOIS	DAFE	596 017	675 679	79 662
H960	MODERNISATION ET SOUTIEN AU PASTORALISME	DAFE	671 802	896 898	225 096
H965	DEVELOPT COMPETENCES ET FORMAT	DAFE	1 000 369	1 015 682	15 314
I200	PREVENTION DECHETS ET ECO CIRC	DBM	2 862 738	3 271 544	408 806
I760	AGIR	DTET	-6 056 171	-	1 108 071
I770	PLAN PREVENTION RISQUES TECHNOLOGIQUES	DTET	968 088	968 088	-
I960	CLIMAT AIR ENERGIE	DTET	7 308 417	8 592 830	1 284 413
I962	RENOVATION ENERGETIQUE	DTET	2 002 816	1 982 816	20 000
I963	ENERGIE BOIS	DAFE	813 376	813 376	-
J110	PECHE - AQUACULTURE - FEAMP	DBM	1 090 948	1 205 677	140 984
J750	DEVELOPPEMENT DURABLE DU NAUTISME	DBM	2 595 557	2 416 888	70 830
J960	GESTION DES TERRITOIRES COTIERS	DBM	1 033 851	995 420	3 349
K240	TRANSIT° ENERGETIQUE - RENOVAT° URBAINE	DTET	-1 949 912	1 197 275	3 147 187
K300	REHABILITATION PARC PRIVE	DTET	679 975	2 852 821	2 172 846
L142	SOLIDARITES	DJSC	198 291	79 280	1 709
L143	PREVENTION DE LA DELINQUANCE	DJSC	100 000	17 450	-
LB329	AMELIORER FONCT ETAB FORMAT° SASO	DEFIM	305 120	474 191	179 880
LB330	MODERNISAT° ETS DE FORMATION DU SASO	DEFIM	7 740 000	7 740 000	-
LS100	APPELS A PROJETS SANTE PUBLIQUE	DARII	104 689	312 731	208 042
LS110	MAISONS REG SANTE/MAISONS MED GARDE	DARII	1 118 466	1 294 075	215 050
LS115	TELESANTE	DARII	582 000	286 208	-
LS116	ESPACES D'ATTENTE DES HOPITAUX	DARII	766 484	766 484	-
LS117	PLAN CANCER	DARII	433 026	433 026	-
LS140	INSTALLAT. DE MEDECINS EN MILIEU RURAL	DARII	181 713	25 000	18 287
LS145	GERONTOPOLE	DARII	50 000	2 835	-
N220	SOUTIEN MOUVEMENT SPORTIF REGIONAL	DJSC	1 772 863	1 739 296	27 137
N280	CREPS - INVESTISSEMENTS CAMPUS OLYMPIQUE	DJSC	3 739 960	3 716 897	-
O301	FONDS REGIONAL POUR LA BIODIVERSITE	DBM	282 844	177 820	-
O310	CHASSE	DBM	282 020	282 020	-
O320	PROJETS EUROPEENS DECHETS	DBM	306 800	-	-
O321	PROJET EUROP PITEM BIODIVAL ALCOTRA	DBM	11 000	-	-
O322	PROJET NATURE FOR CITY LIFE	DBM	130 000	-	-
O350	PARCS NATURELS REGIONAUX	DBM	97 897	273 370	175 473
O360	RESERVES NATURELLES REGIONALES	DBM	31 331	29 729	2 599
O400	GEST° INTEGREE MILIEUX AQUAT. ET HUMIDES	DAFE	169 525	509 360	339 835
P705	TRANSITION ENERGETIQUE HABITAT - CRET	DTET	5 092 313	5 717 158	624 845
Q100	INFRASTRUCTURES ROUTIERES	DGTMGE	18 383 167	20 662 389	2 279 222
Q201	AEROPORTS	DGTMGE	925 000	925 000	-
Q205	POLES D'ECHANGES ET ACCESSIBILITES	DGTMGE	4 432 853	6 488 701	5 883 358
Q220	TRANSPORTS URBAINS	DGTMGE	8 216 395	8 216 395	-
Q301	INFRASTRUCTURES FERROVIAIRES	DGTMGE	794 453	6 505 616	5 766 423
Q302	CHEMINS DE FER DE PROVENCE	DGTMGE	3 441 744	7 884 836	9 991 643

N° progr	Intitulé programme	direction	AP votées	Flux d'AP affectées	AP affectées annulées
Q303	EXPLOITATION TER	DGTMGE	4 455 884	5 500 000	1 044 116
Q312	MATERIEL ROULANT ET INSTALLATIONS	DGTMGE	157 887 178	85 698 259	-
Q321	LIGNES REGULIERES	DGTMGE	1 676 769	2 486 632	889 642
Q400	ECOMOBILITE	DGTMGE	6 321 141	4 080 142	588 501
Q401	INTERMODALITE MARKETING TRANSPORT	DGTMGE	-226 227	6 343 772	355 428
Q501	PORTUAIRE-MARITIME-FLUVIAL-TRANS COMBINE	DGTMGE	4 838 550	3 964 000	26 005
R104	DEVLPY REG ET INTERREG MASSIF DES ALPES	DTET	-213 364	300 000	513 364
R114	ESPACES VALLEENS	DTET	1 091 326	1 155 619	64 293
R115	CONTRAT STATIONS DE DEMAIN	DTET	10 489 058	10 489 190	132
R200	FONDS REG. D'AMENAGEMENT DU TERRITOIRE	DTET	24 505 943	25 099 233	599 117
R210	ESPACES A ENJEUX-CONTRATS AXE	DTET	-473 684	67 600	541 284
R211	CONTRAT REG D'EQUILIBRE TERRITORIAL	DTET	47 106 585	47 593 582	496 272
R213	OPERATIONS D'INTERET NATIONAL (OIN)	DTET	3 700 700	3 700 700	-
R501	PREVENTION RISQUES NATURELS MAJEURS	DAFE	1 881 677	3 982 917	2 113 302
R502	FONDS DE SOLIDARITE	DAFE	9 646 972	10 000 000	353 028
R504	CONTRAT DE PROJET INTERREG PLAN RHONE	DAFE	3 764 669	3 800 000	35 331
T108	PERFORM DES ENTREPR (PROG CAPE & FORME)	DARII	1 902 942	2 347 775	444 833
T306	SMART DESTINATIONS	DARII	148 550	12 000	4 450
T402	INNOVATION PROGRAMME NEXT	DARII	578 506	540 000	1 494
T410	INGENIERIE & PRESTATIONS	DARII	57 834	57 834	-
V111	ACTION COOPERAT° DECENTRALISEE	DCEM	140 000	53 600	-
V601	PROGRAMME MED 2014/2020	DAG	9 986	-	-
V702	FEDER 2014/2020	DAE	54 081 840	67 763 253	15 404 514
V704	POIA 2014/2020	DAE	9 000 000	8 582 524	-
W200	EQUIPEMENT ET INVESTISSEMENT DES C.F.A.	DEFIM	3 056 774	3 250 614	193 840
W210	INVESTISSEMENT D'AVENIR - RENOVATION CFA	DEFIM	6 009 352	6 009 352	-
Y810	INFORMATION GEOGRAPHIQUE	DCOPT	29 997	60 000	30 003
Total général 1			738 085 704	728 013 705	81 314 158
Transferts vers DFCG, mises à zéro et annulations sur programmes clôturés			26 114 699	-	20 394 624
Total général 2			764 200 403	728 013 705	101 708 782

Annexe 7 – Opérations de swaps conclues en 2019

Organisme bancaire	Référence swap	Date de réalisation	Montant	Durée	Taux initial de l'emprunt	Taux reçu par la Région	Taux payé par la Région
Société Générale	2502	15/01/2019	53.3	8 ans	Euribor 6 M + 0,288%	Euribor 6 M + 0,16%	Taux fixe à 0,36 %
Société Générale	2412	16/01/2019	61.2	17 ans	Euribor 6 M + 0,347%	Euribor 3 M + 0,245%	Taux fixe à 0,995 %
Natixis	2612	22/01/2019	24	20 ans	Euribor 6 M + 0,404%	Euribor 6 M + 0,32%	Taux fixe à 1,245 %
LBP	3001	23/01/2019	40	20 ans	Taux fixe à 1,547 %	Euribor 12 M + 0,075%	Taux fixe à 1,447 %
Société Générale	2742	24/01/2019	69.3	26 ans	Euribor 6 M + 0,425%	Euribor 3 M + 0,32%	Taux fixe à 1,35 %
Société Générale	2846	25/01/2019	66.5	26 ans	Euribor 3 M + 0,336%	Euribor 3 M -0,065%	Taux fixe à 0,925 %
Société Générale	2803	08/02/2019	30	8 ans	1.059%	Euribor 12 M + 0,375%	Taux fixe à 0,769 %
Société Générale	2712	07/03/2019	12.6	21 ans	Euribor 6 M + 0,378%	Euribor 6 M + 0,16%	Taux fixe à 0,95 %
Société Générale	2476	07/03/2019	29.3	17 ans	Euribor 3 M + 0,72%	Euribor 3 M + 0,24%	Taux fixe à 0,83 %
Société Générale	2446	11/03/2019	30.6	17 ans	Euribor 3 M + 0,82%	Euribor 3 M + 0,30%	Taux fixe à 0,915 %
Société Générale	2881	22/03/2019	15	7 ans	Taux fixe à 0,438 %	Euribor 12 M + 0,055%	Taux fixe à 0,338 %
Société Générale	2834	22/03/2019	27	26 ans	Euribor 3 M + 0,336%	Euribor 3 M + 0,115%	Taux fixe à 0,88 %
Société Générale	2871	27/03/2019	20	10 ans	Taux fixe à 0,74%	Euribor 12 M + 0,1425%	Taux fixe à 0,64 %
Société Générale	2851	15/05/2019	25	13 ans	Taux fixe à 0,981%	Euribor 12 M + 0,27%	Taux fixe à 0,88 %
Société Générale	2891	29/05/2019	25	12 ans	Taux fixe à 0,825%	Euribor 12 M + 0,195%	Taux fixe à 0,725 %
Société Générale	2815	05/06/2019	25	15 ans	Taux fixe à 1,11%	Euribor 12 M - 0,105%	Taux fixe à 0,588 %
CACIB	2861	18/06/2019	13	18 ans	Taux fixe à 1,10%	Euribor 12 M + 0,3925%	Taux fixe à 1,10 %
LBP	3140	08/07/2019	75	13 ans	Taux fixe à 0,474 %	Taux fixe à 0,474 %	Euribor 12 M + 0,169%
ARKEA	3150	09/07/2019	10	15 ans	Taux fixe à 0,70 %	Taux fixe à 0,70 %	Euribor 12 M + 0,185%
Société Générale	2791	18/07/2019	45	20 ans	Taux fixe à 1,62%	Euribor 12 M + 0,815%	Taux fixe à 1,505 %
Société Générale	3151	07/08/2019	10	15 ans	Taux fixe à 0,70 %	Euribor 12 M + 0,185%	Taux fixe à 0,3692 %
CACIB	3141	07/08/2019	75	13 ans	Taux fixe à 0,474 %	Euribor 12 M + 0,169%	Taux fixe à 0,199 %
Société Générale	3152	05/11/2019	10	15 ans	Taux fixe à 0,70 %	Taux fixe à 0,3692%	Euribor 12 M - 0,02%

Annexe 8 – Informations financières essentielles

	CA 2018	CA 2019	CA 2019 / CA 2018	
RECETTES RÉELLES DE FONCTIONNEMENT - RRF	2 107.0 M€	2 214.8 M€	5.1%	107.8 M€
<i>RRF hors FEADER</i>	<i>2 025.9 M€</i>	<i>2 150.9 M€</i>	<i>6.2%</i>	<i>125.1 M€</i>
Recettes fiscales directes	652.8 M€	695.6 M€	6.6%	42.8 M€
Autres recettes fiscales	1 122.8 M€	1 137.8 M€	1.3%	15.0 M€
Dotations de l'Etat	116.4 M€	93.1 M€	-20.0%	-23.3 M€
<i>dont fonds de compensat^o des dépenses économiques</i>	<i>19.1 M€</i>	<i>0.0 M€</i>	<i>-100.0%</i>	<i>-19.1 M€</i>
Subventions, participations, produit de services et autres	161.8 M€	151.2 M€	-6.6%	-10.6 M€
<i>dont FEADER</i>	<i>81.1 M€</i>	<i>63.9 M€</i>	<i>-21.2%</i>	<i>-17.2 M€</i>
Produits financiers (chapitre 76)	45.6 M€	41.3 M€	-9.3%	-4.2 M€
<i>dont opérations de swaps</i>	<i>39.1 M€</i>	<i>36.3 M€</i>	<i>-7.3%</i>	<i>-2.8 M€</i>
Produits exceptionnels (77)	6.9 M€	95.0 M€	1282.2%	88.1 M€
Reprises sur provisions (78)	0.7 M€	0.8 M€	13.2%	0.1 M€
DÉPENSES REELLES DE FONCTIONNEMENT - DRF	1 698.9 M€	1 665.0 M€	-2.0%	-33.9 M€
<i>DRF hors FEADER</i>	<i>1 617.8 M€</i>	<i>1 601.1 M€</i>	<i>-1.0%</i>	<i>-16.6 M€</i>
Directions opérationnelles (hors dépenses exceptionnelles / chap. 67)	1 134.5 M€	1 089.7 M€	-3.9%	-44.8 M€
<i>dont transports interurbains et scolaires</i>	<i>175.1 M€</i>	<i>162.7 M€</i>	<i>-7.1%</i>	<i>-12.4 M€</i>
<i>dont FEADER</i>	<i>81.1 M€</i>	<i>63.9 M€</i>	<i>-21.2%</i>	<i>-17.2 M€</i>
Crédit-bail TER	10.4 M€	10.5 M€	1.8%	0.2 M€
Direction des ressources humaines (hors chap. 67)	277.9 M€	285.7 M€	2.8%	7.8 M€
Autres directions fonctionnelles (hors chap. 67)	46.8 M€	43.4 M€	-7.3%	-3.4 M€
Attributions de compensation de la CVAE	129.7 M€	129.7 M€	0.0%	0.0 M€
Atténuations de produit	0.0 M€	0.0 M€		0.0 M€
Charges financières (66)	85.7 M€	87.8 M€	2.5%	2.1 M€
<i>dont opérations de swaps</i>	<i>32.1 M€</i>	<i>34.8 M€</i>	<i>8.5%</i>	<i>2.7 M€</i>
Charges exceptionnelles (67)	3.2 M€	8.0 M€	146.1%	4.7 M€
Dotations aux provisions (68)	10.7 M€	10.2 M€	-4.3%	-0.5 M€
ÉPARGNE BRUTE RETRAITÉE (RRF-DRF hors 77-78-67-68)	414.4 M€	472.2 M€	13.9%	57.8 M€
taux d'épargne brute	19.7%	22.3%	12.9%	2.54%
Remboursement du capital de la dette (hors revolving)	113.1 M€	115.8 M€	2.4%	2.7 M€
Emprunts et dettes hors remboursement du capital	0.0 M€	0.7 M€		0.7 M€
Epargne nette (RRF-DRF- emprunts et dettes)	295.0 M€	433.2 M€	46.9%	138.3 M€
RECETTES D'INVESTISSEMENT (hors chapitre 16)	171.9 M€	127.0 M€	-26.1%	-44.9 M€
<i>dont FEADER</i>	<i>12.7 M€</i>	<i>14.4 M€</i>	<i>13.2%</i>	<i>1.7 M€</i>
DÉPENSES D'INVESTISSEMENT (hors chapitre 16)	550.1 M€	551.4 M€	0.2%	1.3 M€
Directions opérationnelles	512.7 M€	534.7 M€	4.3%	22.0 M€
<i>dont FEADER</i>	<i>12.7 M€</i>	<i>14.4 M€</i>	<i>13.2%</i>	<i>1.7 M€</i>
Directions fonctionnelles	37.4 M€	16.7 M€	-55.4%	-20.8 M€
Budget principal - Emprunt réalisé hors refinancement	194.0 M€	61.0 M€		
Budget principal - Amortissement des emprunts revolving	-53.0 M€	0.0 M€		
Budget principal - Revalorisation de l'emprunt obligataire	1.3 M€	1.0 M€		
Budget annexe "Aéroport d'Avignon" - Emprunt réalisé	0.0 M€	0.0 M€		
Emprunt total de l'exercice	142.3 M€	61.9 M€	-56.5%	-80.4 M€
Budget principal - Remboursement du capital	113.1 M€	115.8 M€		
Budget annexe "Aéroport d'Avignon" - Remboursement du capital	0.0 M€	0.1 M€		
Emprunt net supplémentaire	29.2 M€	-54.0 M€	-285.0%	-83.2 M€
Budget principal - Autres recettes d'emprunts et dettes assimilées	0.1 M€	0.2 M€		
Budget principal - Autres dépenses d'emprunts et dettes assimilées	0.0 M€	0.7 M€		
Régularisation comptable (intégration dette ARTERAIL)		1.2 M€		
Encours de la dette au 31/12 hors crédits-bails	2 579.4 M€	2 526.1 M€	-2.1%	-53.3 M€
Capacité de désendettement hors crédit-bails (en années)	6.2	5.3	-14.0%	-0.87
Encours Crédits-bails	196.4 M€	189.1 M€	-3.7%	-7.2 M€
Encours de la dette au 31/12 dont crédits-bails	2 775.7 M€	2 715.2 M€	-2.2%	-60.5 M€
Capacité de désendettement dont crédit-bails (en années)	6.6	5.7	-14.0%	-0.9
Résultat avant reports	109.6 M€	179.7 M€		
Résultat après reports	75.8 M€	139.5 M€		



Compte administratif 2019

Budget principal - document comptable

Région



Provence-Alpes-Côte d'Azur

REPUBLIQUE FRANCAISE

REGION PROVENCE-ALPES-CÔTE D'AZUR

Numéro INSEE :

Numéro SIRET : 23130002100012

POSTE COMPTABLE : PAIERIE REGIONALE

M .71

**COMPTE ADMINISTRATIF
voté par nature**

BUDGET : 01 BUDGET PRINCIPAL

ANNEE 2019

SOMMAIRE

I - Informations générales
A - Informations statistiques, fiscales et financières
B - Exécution du budget
II - Présentation générale du compte administratif
A - Vue d'ensemble
B - Equilibre financier du compte administratif
B1 - Section d'investissement
B2 - Section de fonctionnement
C - Balance générale du compte administratif (Mandats émis / Titres émis)
III - Vote du compte administratif
A - Section d'investissement - Vue d'ensemble - Dépenses / Recettes
A1.1 - Dépenses d'équipement non individualisées dans un chapitre d'opération dans le cadre d'une AP
A1.2 - Subventions d'équipement versées dans le cadre d'une AP hors le cadre d'une AP
A1.3 - Dépenses d'équipement individualisées et non individualisées dans un chapitre d'opération hors le cadre d'une AP
A2.1 - Dépenses individualisées en chapitres d'opération d'équipement dans le cadre d'une AP
A2.2 - Dépenses individualisées en chapitres d'opération d'équipement hors le cadre d'une AP
A2.3 - Chapitres d'opérations d'équipement affectés à une AP et non compris dans une AP
A3 - Recettes d'équipement
A4.1 - Opérations pour le compte de tiers dans le cadre d'une AP
A4.2 - Opérations pour le compte de tiers hors le cadre d'une AP
A5 - Opérations financières
A6 - Opérations patrimoniales
B - Section de fonctionnement - Vue d'ensemble - dépenses / recettes
B1.1 - Dépenses de fonctionnement dans le cadre d'une AE
B1.2 - Dépenses de fonctionnement hors le cadre d'une AE
B1.3 - Dépenses d'ordre de fonctionnement - Total des dépenses de fonctionnement
B2 - Recettes de fonctionnement
IV - Annexes
A - Présentation croisée par fonction
A1 - Exécution du budget
A2 - Vue d'ensemble générale
A2.0, A2.9 - Présentation croisée par fonction - Fonctions 0 à 9
B - Éléments du bilan
B1.1 - État de la dette - Détail des crédits de trésorerie
B1.2 - État de la dette - Répartition par nature de dette
B1.3 - État de la dette - Répartition par structure de taux
B1.4 - État de la dette - Typologie de la répartition de l'emprunt
B1.5 - État de la dette - Détail des opérations de couverture
B2.1 - État des provisions au 01/01/N
B2.2 - État des provisions nouvelles
B3 - Prêts
B4 - État des charges transférées
B5 - Méthodes utilisées pour les amortissements
B6 - Détail des chapitres d'opérations pour compte de tiers
B7.1 - Équilibre des opérations financières (dépenses)
B7.2 - Équilibre des opérations financières (recettes)
B8 - État de ventilation des dépenses et recettes des services assujettis à la TVA
B9 - État de variation du patrimoine - Entrées / Sorties
B10 - État des travaux en régie
C - Engagements hors bilan
C1.1 - État des emprunts garantis
C1.2 - Calcul du ratio d'endettement relatif aux garanties d'emprunt
C2 - Liste des concours attribués à des tiers
C3.1 - État des contrats de crédit-bail
C3.2 - État des contrats de partenariat public-privé
C4.1 - État des engagements donnés
C4.2 - Subventions versées par la région dans le cadre du vote du budget
C5 - État des engagements reçus
C6 - État des recettes grevées d'une affectation spéciale
C7.1 - Situation des AP
C7.2 - Situation des AE
D - Autres éléments d'information
D1.1 - État du personnel
D1.2 - Actions de formation des élus au 31/12/N
D1.3 - État relatif aux ressources et dépenses de la formation professionnelle des jeunes
D2.1 - Liste des organismes dans lesquels la région a pris un engagement financier
D2.2 - Liste des subventions versées par la région aux communes
D3.1 - Liste des organismes de regroupement
D3.2 - Liste des établissements publics créés
D3.3 - Liste des services individualisés dans un budget annexe
D3.4 - Liste des services assujettis à la TVA et non érigés en budget annexe
D3.5 - Présentation agrégée du budget principal et des budgets annexes
D4 - Services ferroviaires régionaux de voyageurs
D5.1 - Gestion des fonds européens
D5.2 - Compte d'emploi du fonds commun des services d'hébergement
E - Décisions en matière de taux - Arrêté et signatures
E1 - Décisions en matière de taux
E2 - Arrêté et signatures

REGION :

<table border="1" style="display: inline-table; border-collapse: collapse;"> <tr> <td style="width: 15px; height: 15px;"></td> <td style="width: 15px; height: 15px;"></td> <td style="width: 15px; height: 15px;"></td> <td style="width: 15px; height: 15px;"></td> <td style="width: 15px; height: 15px;"></td> <td style="width: 15px; height: 15px;"></td> <td style="width: 15px; height: 15px;"></td> <td style="width: 15px; height: 15px;"></td> <td style="width: 15px; height: 15px;"></td> <td style="width: 15px; height: 15px;"></td> <td style="width: 15px; height: 15px;"></td> </tr> </table>												Région	COMPTE ADMINISTRATIF 2019

I - INFORMATIONS GENERALES	I
INFORMATIONS STATISTIQUES ET FISCALES	1

Informations statistiques			
	Valeurs		Valeurs
Population totale	5 055 651	Nombre de m2 de surface utile de bâtiments (3)	2 700 000
Longueur de la voirie régionale (en km)		Nombre d'organismes de coopération auxquels participe la région	

Informations fiscales		
	Région	Pour mémoire, la moyenne nationale
Potentiel fiscal / habitant défini par l'article L.4332-5 du CGCT (1)		

(1) Informations comprises dans la fiche de répartition de la DGF de l'exercice N-1, établie sur la base des informations N-2 (transmise par les services préfectoraux).

Informations financières - Ratios - (2)		Valeurs
1	Dépenses réelles de fonctionnement / population	329,34
2	Produit des impositions directes / population	137,59
3	Recettes réelles de fonctionnement / population	438,09
4	Dépenses d'équipement brut / population	35,02
5	Encours de dette/population (2)	499,66
6	DGF / population	
7	Dépenses de personnel/dépenses réelles de fonctionnement (3)	16,9%
8	Dépenses de fonctionnement et remboursement de la dette en capital / recettes réelles de fonctionnement (3)	80,4%
9	Dépenses d'équipement brut / recettes réelles de fonctionnement	8,0%
10	Encours de la dette / recettes réelles de fonctionnement (2) (3)	114,1%

(2) Les ratios s'appuyant sur l'encours de la dette se calculent à partir du montant de la dette au 01/01/N.

(3) Pour les syndicats mixtes, seules ces données sont à renseigner.

Dans l'ensemble des tableaux, les cases grisées ne doivent pas être remplies

I - INFORMATIONS GENERALES	1
2 - EXECUTION DU BUDGET	2

	Mandats émis	Titre émis	REPRISE DES RESULTATS ANTERIEURS	Résultat ou solde (A)
TOTAL DU BUDGET	3 426 455 339,27	3 805 719 958,16		
Investissement (total)	1 234 173 193,84	1 176 327 947,64	-291 165 079,80	-349 010 326,00 (1)
dont 1068		309 140 918,40		
Fonctionnement (total)	2 192 282 145,43	2 629 392 010,52	91 637 210,35	528 747 075,44 (1)
RESULTAT N				179 736 749,44

(1) Indiquer le signe - si dépenses>recettes, et + si recettes>dépenses

(2) 002 : reprise du résultat de fonctionnement de N-1 diminué de l'affectation en N du 1068

RESTES A REALISER - DEPENSES (3)

Chap./ Art (4)	Libellé	Dépenses engagées non mandatées
SECTION D'INVESTISSEMENT - TOTAL		(I) 24 082 275,45
16	EMPRUNTS ET DETTES ASSIMILEES	722 490,76
20	IMMOBILISATIONS INCORPORELLES	6 498 250,00
204	SUBVENTIONS D'EQUIPEMENT VERSEES	5 617 268,65
21	IMMOBILISATIONS CORPORELLES	7 162 846,57
23	IMMOBILISATIONS EN COURS	1 646 879,69
455104	CITES MIXTES ALPES HTE PROVENC	95 638,24
455113	CITES MIXTES BDR	286 499,00
455184	CITES MIXTES VAUCLUSE	2 052 402,54
SECTION DE FONCTIONNEMENT - TOTAL		(II) 23 441 904,44
011	CHARGES A CARACTERE GENERAL	8 512 200,00
012	CHARGES DE PERSONNEL ET FRAIS ASSIMILES	135 292,25
65	AUTRES CHARGES DE GESTION COURANTE	10 852 337,60
66	CHARGES FINANCIERES	72 582,24
67	CHARGES EXCEPTIONNELLES	3 869 492,35

(3) Il s'agit d'inscrire l'ensemble des restes à réaliser non compris dans une autorisation de programme ou une autorisation d'engagement et les restes à réaliser relatifs aux crédits de paiement compris dans une autorisation de programme votée, affectée et engagée, liés à des retards de travaux ou au solde des programmes en cours, et adossés à un engagement juridique. Les régions ont la faculté, en effet, d'utiliser la technique des restes à réaliser pour les crédits de paiement compris dans une AP selon les modalités définies dans le règlement budgétaire et financier de la région et dans les cas précités.

(4) Suivant le niveau de vote retenu par le conseil régional

I - INFORMATIONS GENERALES	1
2 - EXECUTION DU BUDGET	2

RESTES A REALISER(1)			RESULTAT CUMULE = (A)+(B)	
Dépenses	Recettes	Solde(B)	EXCEDENT	DEFICIT
I+II 47 524 179,89	III+IV 7 318 562,97	-40 205 616,92	139 531 132,52	
I 24 082 275,45	III 6 298 241,87	-17 784 033,58		-366 794 359,58
II 23 441 904,44	IV 1 020 321,10	-22 421 583,34	506 325 492,10	

(1) A reporter au budget supplémentaire N+1

RESTES A REALISER - RECETTES

Chap./ Art (2)	Libellé	Titres restant à émettre
SECTION D'INVESTISSEMENT - TOTAL		(III) 6 298 241,87
13	SUBVENTIONS D'INVESTISSEMENT	6 298 241,87
SECTION DE FONCTIONNEMENT - TOTAL		(IV) 1 020 321,10
74	DOTATIONS, SUBVENTIONS ET PARTICIPATIONS	1 020 321,10

(2) Suivant le niveau de vote choisi par le Conseil général

II - PRESENTATION GENERALE DU BUDGET	II
VUE D'ENSEMBLE	

TOTAL DU BUDGET

	MANDAT EMIS	TITRE EMIS
TOTAL DE LA SECTION D'INVESTISSEMENT	1 234 173 193,84	1 176 327 947,64
TOTAL DE LA SECTION DE FONCTIONNEMENT	2 192 282 145,43	2 629 392 010,52
TOTAL DU BUDGET	3 426 455 339,27	3 805 719 958,16

TOTAL DES OPERATIONS REELLES ET D'ORDRE DU BUDGET

	TOTAL DES MANDATS EMIS		TOTAL DES TITRES EMIS	
	REELLES ET MIXTES	ORDRE	REELLES ET MIXTES	ORDRE
SECTION D'INVESTISSEMENT	791 467 442,30	442 705 751,54	620 930 890,36	555 397 057,28
SECTION DE FONCTIONNEMENT	1 665 012 092,43	527 270 053,00	2 214 813 263,26	414 578 747,26
BUDGET	2 456 479 534,73	969 975 804,54	2 835 744 153,62	969 975 804,54

POUR INFORMATION (1)

	EN DEPENSES	EN RECETTES
REPRISE DES RESULTATS ANTERIEURS	291 165 079,80	91 637 210,35

(1) Il s'agit de la reprise des résultats de l'exercice précédent diminuée de l'affectation en 1068 qui fait l'objet d'un titre lors de l'exercice

II - PRESENTATION GENERALE DU BUDGET	II
1) EQUILIBRE FINANCIER DU BUDGET	1A

A - SECTION D'INVESTISSEMENT - REALISATIONS
(y compris les restes à réaliser N-1)

MANDATS EMIS	OPERATIONS REELLES (1)	TITRES EMIS	
10 Dotations, fonds divers et réserves	2 757 348,98	Fonds propres d'origine ext. (10 hors 1068)	28 169 611,31
13 Subventions d'investissement	1 000 000,00	18 Compte de liaison : affectation	
Dépenses d'équipement (c/20,21,22,23) (y compris les opérations)	177 072 384,80	20, 21, 22 et 23 immob. incorp. corp. en cours ou reçues en affectation (1)	3 425 844,28
204 Subventions d'équipement versées	335 170 709,51	26 Participations et créances rattachées à des participations	
Dépenses financières (c/16,18,26,27)	271 154 562,97	27 Autres immobilisations financières	3 788 158,50
		Subventions d'équipement reçues (c/13)	86 942 435,22
		Emprunts et dettes assimilées (c/16)	184 740 830,08
45 Opérations pour le compte de tiers	4 312 436,04	45 Opérations pour le compte de tiers (participation du tiers)	4 723 092,57
TOTAL DES DEPENSES REELLES	791 467 442,30	TOTAL DES RECETTES REELLES	311 789 971,96
BESOIN D'AUTOFINANCEMENT EXPRIME: (Dépenses réelles - Recettes réelles)			479 677 470,34

OPERATIONS D'ORDRE			
		021 Virement de la section de fonct.(2)	
040 Opé.d'ordre de transferts entre sections	414 578 747,26	040 Opé.d'ordre de transferts entre sections	527 270 053,00
041 Opérations patrimoniales	28 127 004,28	041 Opérations patrimoniales	28 127 004,28
TOTAL DES DEPENSES D'ORDRE	442 705 751,54	TOTAL DES RECETTES D'ORDRE	555 397 057,28
AUTOFINANCEMENT PROPRE A L'EXERCICE:			112 691 305,74

(Solde des opérations d'ordre de section à section=(précédé du signe - si négatif))

TOTAL DEPENSES DE L'EXERCICE	1 234 173 193,84	TOTAL RECETTES DE L'EXERCICE	867 187 029,24
-------------------------------------	------------------	-------------------------------------	----------------

SOLDE D'EXECUTION REPORTE DE N-1			
D001	291 165 079,80	R001	

AFFECTATION DE N-1			
	c/ 1068		309 140 918,40

TOTAL DES DEPENSES D'INVESTISSEMENT	1 525 338 273,64	TOTAL DES RECETTES D'INVESTISSEMENT	1 176 327 947,64
--------------------------------------------	------------------	--------------------------------------------	------------------

(1) Exceptionnellement, les comptes 20, 21, 22 et 23 sont en recettes réelles en cas de déduction ou d'annulation de mandats donnant lieu à reversement
(2) Cette opération est sans réalisation et ne donne pas lieu à émission d'un titre ni d'un mandat

II - PRESENTATION GENERALE DU BUDGET	II
1) EQUILIBRE FINANCIER DU BUDGET	1B

B - SECTION DE FONCTIONNEMENT
(y compris les restes à réaliser N-1)

MANDATS EMIS		TITRES EMIS	
OPERATIONS REELLES			
Gestion des services		Gestion des services	
011 Charges à caractère général	202 343 137,84	70 Produits des services, du domaine, et ventes diverses	26 069 706,04
012 Charges de personnel et frais assim.	281 192 863,65	731 Impôts locaux	695 617 354,04
014 Atténuation de produits	129 675 278,00	73 Impôts et taxes (hors 731)	1 137 802 836,92
65 Autres charges de gestion courante	944 852 406,44	74 Dotations, subventions et participations	200 705 941,59
6586 Frais de fonctionnement des groupes d'élus	964 811,61	75 Autres produits de gestion courante	13 476 390,71
		013 Atténuation de charges (sauf 6031 et 6611)	4 052 298,27
Total dépenses de gestion des services (I)	1 559 028 497,54	Total recettes de gestion des services (II)	2 077 724 527,57
Résultat courant non financier = II-I		518 696 030,03	
66 Charges financières (III)	87 808 674,96	76 Produits financiers (IV)	41 316 585,69
Résultat financier = IV-III		-46 492 089,27	
67 Charges exceptionnelles (V)	7 974 919,93	77 Produits exceptionnels (VI)	94 979 728,00
Résultat exceptionnel = VI-V		87 004 808,07	
68 Dotations aux provisions	10 200 000,00	78 Reprises sur dotations aux provisions	792 422,00
TOTAL DEPENSES REELLES ET MIXTES	1 665 012 092,43	TOTAL RECETTES REELLES ET MIXTES	2 214 813 263,26
SOLDE DES OPERATIONS REELLES ET MIXTES:		549 801 170,83	
OPERATIONS D'ORDRE DE SECTION A SECTION			
023 Virement à la section d'investissement(1)			
042 Opé.d'ordre de transferts entre sections	527 270 053,00	042 Opé.d'ordre de transferts entre sections	414 578 747,26
TOTAL DEPENSES D'ORDRE	527 270 053,00	TOTAL RECETTES D'ORDRE	414 578 747,26
AUTOFINANCEMENT DEGAGE :		-112 691 305,74	
TOTAL DEPENSES DE L'EXERCICE	2 192 282 145,43	TOTAL RECETTES DE L'EXERCICE	2 629 392 010,52
RESULTAT REPORTE DE N-1			
D002		R002	91 637 210,35
TOTAL DES DEPENSES DE FONCTIONNEMENT	2 192 282 145,43	TOTAL DES RECETTES DE FONCTIONNEMENT	2 721 029 220,87

(1) Cette opération est sans réalisation et ne donne pas lieu à émission d'un titre ni d'un mandat

II - PRESENTATION GENERALE	II
2) BALANCE GENERALE	2

MANDATS EMIS
(y compris restes à réaliser N-1)

Chap	INVESTISSEMENT	Opérations réelles	Opérations d'ordre	TOTAL
Dépenses d'investissement - Total		791 467 442,30	442 705 751,54	1 234 173 193,84
Sous-total des opérations réelles		791 467 442,30		
10	DOTATIONS, FONDS DIVERS ET RESERVES	2 757 348,98		
13	SUBVENTIONS D'INVESTISSEMENT	1 000 000,00		
16	EMPRUNTS ET DETTES ASSIMILEES	240 095 971,13		
20	IMMOBILISATIONS INCORPORELLES (hors opérations et c/204)	15 003 628,78		
204	SUBVENTIONS D'EQUIPEMENT VERSEES	335 170 709,51		
21	IMMOBILISATIONS CORPORELLES (hors opérations)	37 657 776,30		
22	IMMOBILISATIONS RECUES EN AFFECTATION			
23	IMMOBILISATIONS EN COURS (hors opérations)	124 410 979,72		
	CHAP. D'OPERATION D'EQUIPEMENT (total)			
26	PARTICIPATIONS ET CREANCES RATTACHEES A DES PARTICIPATIONS	12 690 775,00		
27	AUTRES IMMOBILISATIONS FINANCIERES	18 367 816,84		
45	OP. POUR COMPTE DE TIERS	4 312 436,04		
Sous-total des opérations d'ordre			442 705 751,54	
040	OPERATIONS D'ORDRE DE TRANSFERT ENTRE SECTIONS		414 578 747,26	
041	OPERATIONS PATRIMONIALES		28 127 004,28	

Pour information			
001	Solde d'exécution reporté N-1		291 165 079,80

Chap	FONCTIONNEMENT	Opérations réelles	Opérations d'ordre	TOTAL
Dépenses de fonctionnement - Total		1 665 012 092,43	527 270 053,00	2 192 282 145,43
Sous-total des opérations réelles		1 665 012 092,43		
011	CHARGES A CARACTERE GENERAL	202 343 137,84		
012	CHARGES DE PERSONNEL ET FRAIS ASSIMILES	281 192 863,65		
014	ATTENUATIONS DE PRODUITS	129 675 278,00		
65	AUTRES CHARGES DE GESTION COURANTE	944 852 406,44		
6586	FRAIS DE FONCTIONNEMENT DES GROUPES D'ELUS	964 811,61		
66	CHARGES FINANCIERES	87 808 674,96		
67	CHARGES EXCEPTIONNELLES	7 974 919,93		
68	DOTATIONS AUX AMORTISSEMENTS ET PROVISIONS	10 200 000,00		
Sous-total des opérations d'ordre			527 270 053,00	
023	VIREMENT A LA SECTION D'INVESTISSEMENT (1)			
042	OPERATIONS D'ORDRE DE TRANSFERT ENTRE SECTIONS		527 270 053,00	

Pour information			
002	Résultat de fonctionnement reporté N-1		

(1) Cette opération est sans réalisation et ne donne pas lieu à émission d'un titre ni d'un mandat

II - PRESENTATION GENERALE	II
2) BALANCE GENERALE	2

TITRES EMIS

(y compris restes à réaliser N-1)

Chap	INVESTISSEMENT	Opérations réelles	Opérations d'ordre	TOTAL
Recettes d'investissement - Total		311 789 971,96	555 397 057,28	867 187 029,24
Sous-total des opérations réelles		311 789 971,96		
10	DOTATIONS, FONDS DIVERS ET RESERVES (hors c/.1068)	28 169 611,31		
13	SUBVENTIONS D'INVESTISSEMENT	86 942 435,22		
16	EMPRUNTS ET DETTES ASSIMILEES	184 740 830,08		
20	IMMOBILISATIONS INCORPORELLES (hors c/.204)(1)			
204	SUBVENTIONS D'EQUIPEMENT VERSEES (1)	1 474 663,46		
21	IMMOBILISATIONS CORPORELLES (1)	9 571,88		
22	IMMOBILISATIONS RECUES EN AFFECTATION (1)			
23	IMMOBILISATIONS EN COURS (1)	1 941 608,94		
26	PARTICIPATIONS ET CREANCES RATTACHEES A DES PARTICIPATIONS			
27	AUTRES IMMOBILISATIONS FINANCIERES	3 788 158,50		
45	Opération pour c/ de tiers	4 723 092,57		
Sous-total des opérations d'ordre			555 397 057,28	
021	VIREMENT DE LA SECTION DE FONCTIONNEMENT (2)			
040	OPERATIONS D'ORDRE DE TRANSFERT ENTRE SECTIONS		527 270 053,00	
041	OPERATIONS PATRIMONIALES		28 127 004,28	
1068 Excédent de fonctionnement capitalisé N-1				309 140 918,40

Pour information

001 Solde d'exécution reporté N-1

(1) Exceptionnellement, les comptes 20, 21 et 23 sont en recettes réelles en cas de réduction ou d'annulation de mandats donnant lieu à reversement
(2) Cette opération est sans réalisation et ne donne pas lieu à émission d'un titre ou d'un mandat

Chap	FONCTIONNEMENT	Opérations réelles	Opérations d'ordre	TOTAL
Recettes de fonctionnement - Total		2 214 813 263,26	414 578 747,26	2 629 392 010,52
Sous-total des opérations réelles		2 214 813 263,26		
70	PRODUITS DES SERVICES, DU DOMAINE ET VENTES DIVERSES	26 069 706,04		
731	IMPOTS LOCAUX	695 617 354,04		
73	IMPOTS ET TAXES (hors c/.731)	1 137 802 836,92		
74	DOTATIONS, SUBVENTIONS ET PARTICIPATIONS	200 705 941,59		
75	AUTRES PRODUITS DE GESTION COURANTE	13 476 390,71		
76	PRODUITS FINANCIERS	41 316 585,69		
77	PRODUITS EXCEPTIONNELS	94 979 728,00		
78	REPRISES SUR AMORTISSEMENTS ET PROVISIONS	792 422,00		
013	ATTENUATIONS DE CHARGES	4 052 298,27		
Sous-total des opérations d'ordre			414 578 747,26	
042	OPERATIONS D'ORDRE DE TRANSFERT ENTRE SECTIONS		414 578 747,26	
002 Résultat de fonctionnement reporté N-1				91 637 210,35

III - VOTE DU COMPTE ADMINISTRATIF	III
-------------------------------------------	------------

<p>Pour mémoire</p> <p>I - L'assemblée délibérante a décidé de voter le budget (crédits de paiement afférents à une AP/AE ou crédits hors AP/AE) par nature:</p> <ul style="list-style-type: none"> - au niveau (1) pour la section d'investissement ; - au niveau (1) pour la section de fonctionnement. - avec les options listées en page III - avec (sans) vote formel sur chacun des chapitres (2) <p>La liste des articles spécialisés sur lesquels l'ordonnateur ne peut procéder à des virements d'article à article est la suivante :</p> <p>.....</p> <p>II - En l'absence de mention au paragraphe I ci-dessus, le budget est réputé voté par chapitre, et, en section d'investissement, sans chapitre d'opération.</p> <p>III - L'assemblée délibérante a autorisé le président à opérer des virements de crédits de chapitre à chapitre dans les limites suivantes (3):</p> <p>.....</p> <p>IV - En l'absence de mention au paragraphe III ci-dessus, le président est réputé ne pas avoir reçu l'autorisation de l'assemblée délibérante de pratiquer des virements de crédits de paiement de chapitre à chapitre.</p> <p>V - La comparaison s'effectue par rapport au budget:</p> <ul style="list-style-type: none"> - primitif de l'exercice précédent - cumulé de l'exercice précédent (BP+BS+DM+RAR N-1) (2) <p>(1) A compléter par "du chapitre" ou " de l'article"</p> <p>(2) Rayer la mention inutile</p> <p>(2) Dans la limite maximale de 7,5% des dépenses réelles de la section</p>

III - VOTE DU COMPTE ADMINISTRATIF	III
A - 1 - SECTION D'INVESTISSEMENT - VUE D'ENSEMBLE	A

DEPENSES - réalisations et restes à réaliser -

Nature	Crédits votés (BP+DM+RAR N-1)	Réalisations	Restes à réaliser au 31/12 (1)	Crédits sans emploi (2)
TOTAL	2 059 725 142,95	1 234 173 193,84	24 082 275,45	801 469 673,66
Dépenses d'équipement (total)	216 619 901,79	177 072 384,80	15 307 976,26	24 239 540,73
- Non individualisées en programme d'équipement	216 619 901,79	177 072 384,80	15 307 976,26	24 239 540,73
- Individualisées en programme d'équipement				
Subvention d'équipement à verser (c/204)	354 381 648,96	335 170 709,51	5 617 268,65	13 593 670,80
Opérations pour compte de tiers	7 964 856,51	4 312 436,04	2 434 539,78	1 217 880,69
Dépenses financières (total)	1 166 866 422,84	689 490 659,21	722 490,76	476 653 272,87
Dont opérations réelles	748 599 821,00	274 911 911,95	722 490,76	472 965 418,29
Dont opérations d'ordre de section à section	418 266 601,84	414 578 747,26		3 687 854,58
Opérations patrimoniales	313 892 312,85	28 127 004,28		285 765 308,57

Pour information				
001 Solde d'exécution reporté N-1	291 165 079,80			

RECETTES - réalisations et restes à réaliser

Nature	Crédits votés (BP+DM+RAR N-1)	Réalisations	Restes à réaliser au 31/12 (1)	Crédits sans emploi (2)
TOTAL	2 437 431 864,75	1 176 327 758,87	6 298 241,87	1 254 805 864,01
Recettes d'équipement	98 070 283,80	90 368 090,73	6 298 241,87	1 403 951,20
Opérations pour compte de tiers	2 952 749,00	4 723 092,57		-1 770 343,57
Recettes financières	1 713 375 600,70	743 968 652,89		969 406 947,81
Dont Opérations réelles	784 777 394,84	216 698 599,89		568 078 794,95
Dont Op. d'ordre de transfert entre sections	570 336 128,84	527 270 053,00		43 066 075,84
Dont virement de la section de fonctionnement (3)	358 262 077,02			358 262 077,02
Opérations patrimoniales	313 892 312,85	28 127 004,28		285 765 308,57
1068 Excédent de fonc.capitalisé N-1	309 140 918,40	309 140 918,40		

Pour information				
001 Solde d'exécution reporté N-1				

(1) Dépenses engagées non mandatées ou recettes justifiées non titrées

(2) col 4 = col 1 - (col 2+col 3). Lorsque la colonne " crédits sans emploi " fait apparaître, en recettes, un montant négatif, cela signifie que les réalisations ont été supérieures aux recettes votées.

(3) Pour mémoire, crédits votés au budget mais ne faisant pas l'objet d'émission de titres ou de mandats (opérations sans réalisations)

III - VOTE DU COMPTE ADMINISTRATIF	III
A1 - DEPENSES D'EQUIPEMENT NON INDIVIDUALISEES DANS UN CHAPITRE D'OPERATION	A1

A1 - DEPENSES NON INDIVIDUALISEES EN OPERATIONS D'EQUIPEMENT DANS LE CADRE D'UNE AUTORISATION DE PROGRAMME

Chap /art	Libellé	Crédits ouverts (BP+DM+RAR N-1)	Mandats émis	Restes à réaliser au 31/12	Crédits annulés
	TOTAL	184 997 359,45	153 526 044,03	10 682 966,11	20 788 349,31
20	Immobilisations incorporelles (hors c/ 204)	14 546 862,57	9 684 704,08	2 954 534,94	1 907 623,55
2031	IMMOBILISATIONS INCORPORELLES - FRAIS D'ETUDES	4 809 658,05	3 184 737,46	889 917,07	735 003,52
2051	CONCESSIONS ET DROITS SIMILAIRES	9 737 204,52	6 499 966,62	2 064 617,87	1 172 620,03
21	Immobilisations corporelles	27 810 962,00	20 391 410,65	6 081 551,48	1 337 999,87
2111	IMMOBILISATIONS CORPORELLES - TERRAINS NUS	2 513 008,00	1 513 008,00	1 000 000,00	
21311	CONSTRUCTIONS - BATIMENTS ADMINISTRATIFS	28 000,00	28 000,00		
21351	INSTALLATIONS GENERALES AGENCEMENTS, AMENAGTS CONSTRUCTIONS - BATIMENTS PUBLICS	334 891,80	318 261,72		16 630,08
2152	INSTALLATIONS, MATERIEL ET OUTILLAGE TECHNIQUES - INSTALLATIONS DE VOIRIE	8 178,00	8 178,00		
21571	MATERIEL ET OUTILLAGE TECHNIQUE - MATERIEL FERROVIAIRE	57 352,00	57 352,00		
21572	INSTALLATIONS, MATERIEL ET OUTILLAGE TECHNIQUES - MATERIEL TECHNIQUE SCOLAIRE	1 664 354,78	1 339 045,74	325 169,93	139,11
21578	MATERIEL ET OUTILLAGE TECHNIQUES - AUTRE MATERIEL TECHNIQUE	1 099 826,39	1 043 324,11	50 986,40	5 515,88
2158	AUTRES INSTALLATIONS, MATERIEL ET OUTILLAGE TECHNIQUES	200 000,00			200 000,00
216	COLLECTIONS ET OEUVRES D'ART	130 000,00			130 000,00
2181	AUTRES IMMOBILISATIONS CORPORELLES - INSTAL GENERALE, AGENC/AMENAG DIVERS	314 896,00			314 896,00
21821	AUTRES IMMO CORPORELLES - MATERIEL DE TRANSPORT FERROVIAIRE	177 752,87	2 822,52		174 930,35
21828	AUTRES IMMO CORPORELLES - AUTRES MATERIELS DE TRANSPORT	608 732,10	513 267,88	64 259,46	31 204,76
21831	AUTRES IMMOBILISATIONS CORPORELLES - MATERIEL INFORMATIQUE SCOLAIRE	10 772 823,34	7 893 873,51	2 873 927,64	5 022,19
21838	AUTRES IMMOBILISATIONS CORPORELLES - AUTRE MATERIEL INFORMATIQUE	1 904 948,00	1 514 415,77	186 219,84	204 312,39
21841	AUTRES IMMOBILISATIONS CORPORELLES- MATERIEL DE BUREAU ET MOBILIER SCOLAIRES	2 796 342,18	2 039 787,94	728 622,27	27 931,97
21848	AUTRES IMMOBILISATIONS CORPORELLES- AUTRES MATERIELS DE BUREAU ET MOBILIERS	3 164 312,11	3 122 527,44	23 168,04	18 616,63
2185	AUTRES IMMOBILISATIONS CORPORELLES - MATERIEL DE TELEPHONIE	223 052,00	91 194,29	45 720,00	86 137,71
2188	AUTRES IMMOBILISATIONS CORPORELLES	1 812 492,43	906 351,73	783 477,90	122 662,80
22	Immob. reçues en affectation				
23	Travaux en cours	142 639 534,88	123 449 929,30	1 646 879,69	17 542 725,89
2313	IMMOBILISATIONS EN COURS - CONSTRUCTIONS	121 624 413,49	110 292 330,87	302 219,02	11 029 863,60
2315	IMMOBILISATIONS EN COURS - INSTALLATIONS, MATERIEL ET OUTILLAGE TECHNIQUES	3 174 305,03	1 148 851,63	872 092,99	1 153 360,41
2318	IMMOBILISATIONS EN COURS - AUTRES IMMOBILISATIONS CORPORELLES	15 986 808,89	11 808 767,03	7 140,16	4 170 901,70
237	AVANCES VERSEES SUR COMMANDES D' IMMOBILISATIONS INCORPORELLES	82 091,64	63 448,66		18 642,98
238	AVANCES VERSEES SUR COMMANDES D'IMMOBILISATIONS CORPORELLES	1 771 915,83	136 531,11	465 427,52	1 169 957,20

A1 - SUBVENTIONS D'EQUIPEMENT VERSEES DANS LE CADRE D'UNE AP

Chap /art	Libellé	Crédits votés (BP+DM+RAR N-1)	Réalisations	Restes à réaliser au 31/12	Crédits sans emploi
204	SUBVENTIONS D'EQUIPEMENT VERSEES	339 571 367,81	320 466 619,31	5 617 268,65	13 487 479,85
204111	SUBVENTIONS D'EQUIPEMENT VERSEES - BIENS MOBILIERS, MATERIEL ET ETUDES	162 500,00	162 500,00		
204112	SUBVENTIONS D'EQUIPEMENT VERSEES -BATIMENTS ET INSTALLATIONS	7 636 815,02	7 636 814,50		0,52
204113	SUBVENTIONS D'EQUIPEMENT VERSEES - PROJETS D'INFRASTRUCTURES D'INTERET NATIONAL	1 909 737,00	1 909 737,00		
204114	VOIRIES	5 065 627,00	5 065 627,00		
204122	SUBVENTIONS D'EQUIPEMENT VERSEES -BATIMENTS ET INSTALLATIONS				
204131	SUBV D'EQUIPEMENT VERSEES - DEPARTEMENT - BIENS MOBILIERS, MATERIEL ET ETUDES	48 201,90	48 201,90		
204132	SUBVENTIONS D'EQUIPEMENT VERSEES DEPARTEMENT - BATIMENTS ET INSTALLATIONS	7 862 205,28	7 409 826,08	242 740,00	209 639,20

III - VOTE DU COMPTE ADMINISTRATIF					III
A1 - DEPENSES D'EQUIPEMENT NON INDIVIDUALISEES DANS UN CHAPITRE D'OPERATION					A1
204133	SUBVENTIONS D'EQUIPEMENT VERSEES - PROJETS D'INFRASTRUCTURES D'INTERET NATIONAL	4 481 466,00	3 239 580,00		1 241 886,00
204141	SUBVENTIONS D'EQUIPEMENT VERSEES - BIENS MOBILIERS, MATERIEL ET ETUDES	2 215 773,21	2 001 551,14		214 222,07
204142	SUBVENTIONS D'EQUIPEMENT VERSEES - BATIMENTS ET INSTALLATIONS	62 042 589,19	59 786 090,96	21 638,31	2 234 859,92
204151	SUBVENTIONS D'EQUIPEMENT VERSEES - BIENS MOBILIERS, MATERIEL ET ETUDES	924 538,95	915 255,94		9 283,01
204152	SUBVENTIONS D'EQUIPEMENT VERSEES - BATIMENTS ET INSTALLATIONS	9 460 834,98	9 369 789,03		91 045,95
204153	SUBVENTIONS D'EQUIPEMENT VERSEES - PROJETS D'INFRASTRUCTURES D'INTERET NATIONAL	5 332 376,07	5 269 087,69		63 288,38
2041711	SUBVENTIONS D'EQUIPEMENT VERSEES - BIENS MOBILIERS, MATERIEL ET ETUDES	242 462,90	135 142,90	107 320,00	
2041712	SUBVENTIONS D'EQUIPEMENT VERSEES - BATIMENTS ET INSTALLATIONS	52 286 991,82	52 283 885,53		3 106,29
2041721	SUBVENTIONS D'EQUIPEMENT VERSEES - BIENS MOBILIERS, MATERIEL ET ETUDES	2 246 507,51	2 246 507,51		
2041722	SUBVENTIONS D'EQUIPEMENT VERSEES - BATIMENTS ET INSTALLATIONS	23 012 864,17	22 997 153,80		15 510,37
2041723	SUBVENTIONS D'EQUIPEMENT VERSEES - PROJETS INFRASTRUCTURES D'INTERET NATIONAL	275 000,00	275 000,00		
204181	SUBVENTIONS D'EQUIPEMENT VERSEES - BIENS MOBILIERS, MATERIELS ET ETUDES	6 912 698,09	6 679 436,03		233 262,06
204182	SUBVENTIONS D'EQUIPEMENT VERSEES - BATIMENTS ET INSTALLATIONS	45 029 849,70	42 851 892,55	100 000,00	2 077 957,15
20421	SUBVENTIONS D'EQUIPEMENT VERSEES - BIENS MOBILIERS MATERIEL ET ETUDES	26 964 595,26	25 294 389,71	145 570,34	1 524 635,21
20422	SUBVENTIONS D'EQUIPEMENT AUX PERS DE DROITS PRIVES - BATIMENTS INSTALLATIONS	30 967 542,76	25 361 300,94	5 000 000,00	606 241,82
20432	SUB AUX ETS SCOLAIRES PUBLICS DEPENSES EQUIP BIENS MOBILIERS MATERIEL ET ETUDES	9 654 301,00	9 615 289,67		39 011,33
20432	SUBV AUX ETS SCOLAIRES PUBLICS POUR LEURS DEPENSES D'EQUIP- BAT INSTALLATIONS	1 440 090,00	1 401 261,29		38 828,71
2045	SUBVENTIONS D' EQUIPEMENT VERSEES AUX TIERS (FONDS EUROPEENS)	33 396 000,00	28 511 298,14		4 884 701,86

A1 - DEPENSES NON INDIVIDUALISEES EN OPERATIONS D'EQUIPEMENT HORS LE CADRE D'UNE AUTORISATION DE PROGRAMME					
Chap /art	Libellé	Crédits votés (BP+DM+RAR N-1)	Réalisations	Restes à réaliser au 31/12	Crédits sans emploi
	TOTAL	31 622 542,34	23 546 340,77	4 625 010,15	3 451 191,42
20	Immobilisations incorporelles (hors cf 204)	9 284 980,52	5 318 924,70	3 543 715,06	422 340,76
2031	IMMOBILISATIONS INCORPORELLES - FRAIS D'ETUDES	2 885 000,00		2 980 026,12	-95 026,12
208	AUTRES IMMOBILISATIONS INCORPORELLES	6 399 980,52	5 318 924,70	563 688,94	517 368,88
21	Immobilisations corporelles	18 411 099,46	17 266 365,65	1 081 295,09	63 438,72
21578	MATERIEL ET OUTILLAGE TECHNIQUES - AUTRE MATERIEL TECHNIQUE	5 000,00	2 119,70	2 880,30	
21831	AUTRES IMMOBILISATIONS CORPORELLES - MATERIEL INFORMATIQUE SCOLAIRE	18 331 099,46	17 252 684,67	1 078 414,79	
2188	AUTRES IMMOBILISATIONS CORPORELLES	75 000,00	11 561,28		63 438,72
22	Immob. reçues en affectation				
23	Travaux en cours	3 926 462,36	961 050,42		2 965 411,94
2313	IMMOBILISATIONS EN COURS - CONSTRUCTIONS	2 965 864,01	1 105,37		2 964 758,64
237	AVANCES VERSEES SUR COMMANDES D' IMMOBILISATIONS INCORPORELLES	3 106,80	3 106,80		
238	AVANCES VERSEES SUR COMMANDES D'IMMOBILISATIONS CORPORELLES	957 491,55	956 838,25		653,30

A1 - SUBVENTIONS D'EQUIPEMENT VERSEES HORS LE CADRE D'UNE AP					
Chap /art	Libellé	Crédits votés (BP+DM+RAR N-1)	Réalisations	Restes à réaliser au 31/12	Crédits sans emploi
204	SUBVENTIONS D'EQUIPEMENT VERSEES	14 810 281,15	14 704 090,20		106 190,95
204142	SUBVENTIONS D'EQUIPEMENT VERSEES - BATIMENTS ET INSTALLATIONS	101 206,90			101 206,90
2041721	SUBVENTIONS D'EQUIPEMENT VERSEES - BIENS MOBILIERS, MATERIEL ET ETUDES	320 000,00	315 015,95		4 984,05
2045	SUBVENTIONS D' EQUIPEMENT VERSEES AUX TIERS (FONDS EUROPEENS)	14 389 074,25	14 389 074,25		

III - VOTE DU COMPTE ADMINISTRATIF	III
A2 - DEPENSES D'EQUIPEMENT INDIVIDUALISEES DANS UN CHAPITRE D'OPERATION	A2

A2 - DEPENSES INDIVIDUALISEES EN CHAPITRES D'OPERATION D'EQUIPEMENT DANS LE CADRE D'UNE AUTORISATION DE PROGRAMME

N°	Libellé	Crédits votés (BP+DM+RAR N-1)	Réalizations	Restes à réaliser au 31/12	Crédits sans emploi
	TOTAL				

A2 - DEPENSES INDIVIDUALISEES EN CHAPITRES D'OPERATION D'EQUIPEMENT HORS LE CADRE D'UNE AUTORISATION DE PROGRAMME

N°	Libellé	Crédits votés (BP+DM+RAR N-1)	Réalizations	Restes à réaliser au 31/12	Crédits sans emploi
	TOTAL				

III - VOTE DU COMPTE ADMINISTRATIF	III
A2 - SECTION D'INVESTISSEMENT - EQUIPEMENTS REGIONAUX	A 2

CHAPITRE D'OPERATION D'EQUIPEMENT N° :
LIBELLE
AFFERENTE A L'AUTORISATION DE PROGRAMME

DEPENSES

Art. (1)	Libellé (1)	Eléments afférents à l'exercice				Pour mémoire
		Crédits votés (BP+DM+RAR N-1)	Réalisations de l'exercice	Restes à réaliser au 31/12 (2)	Crédits sans emploi	Cumul des réalisations (3)
	DEPENSES					
	20 IMMOBILISATIONS INCORPORELLES					
20...						
	204 SUBVENTIONS D'EQUIPEMENT VERSEES					
204...						
	21 IMMOBILISATIONS CORPORELLES					
21...						
	23 IMMOBILISATIONS EN COURS					
23...						

FINANCEMENT EXTERNE (pour information)(facultatif)

	Articles de recettes (1)	Eléments afférents à l'exercice				Pour mémoire
		Crédits votés (BP+DM+RAR N-1)	Réalisations de l'exercice	Restes à réaliser au 31/12 (2)	Crédits sans emploi	Cumul des réalisations (3)
	TOTAL RECETTES AFFECTEES					
	13 SUBVENTIONS D'INVESTISSEMENT (Sauf 138)					
13...						
	16 EMPRUNTS ET DETTES ASSIMILEES					
16...						

- (1) Détailler les articles conformément au plan de comptes.
(2) Si la région constate des restes à réaliser sur les AP/CP.
(3) Obligatoirement annulés en fin d'opération.

Solde du financement	Pour l'exercice	En cumulé
Recettes - Dépenses		

(5) Indiquer le signe algébrique.

III - VOTE DU COMPTE ADMINISTRATIF	III
SECTION D'INVESTISSEMENT	
A3 - RECETTES D'EQUIPEMENT	A 3

A3 - RECETTES D'EQUIPEMENT - Détail des chapitres
Financement des équipements

Chap /art	Libellé(1)	Crédits votés (BP+DM+RAR N-1)	Réalisations	Restes à réaliser au 31/12	Crédits sans emploi (4)
13	SUBVENTIONS D'INVESTISSEMENT	92 700 283,80	86 942 435,22	6 298 241,87	-540 393,29
1313	SUBVENTIONS D'INV ACTIFS AMORTISSABLES - DEPARTEMENTS	1 500 000,00	2 416 886,71		-916 886,71
1314	SUBVENTIONS D'INV ACTIFS AMORTISSABLES - COMMUNES & STRUCTURES	1 200 000,00			1 200 000,00
13172	SUBVENTIONS D'INV ACTIFS AMORTISSABLES - FEDER	44 111 209,55	38 495 979,26	6 298 241,87	-683 011,58
13178	SUBVENTIONS D'INV ACTIFS AMORTISSABLES - AUTRES FONDS EUROPEENS	14 389 074,25	14 389 074,25		
1318	AUTRES SUBVENTIONS D'INV ACTIFS AMORTISSABLES		135 120,00		-135 120,00
1332	FONDS AFFECTES A L'EQUIP AMORTISSABLE - DOTATION REGIONALE D'EQUIP SCOLAIRE	31 500 000,00	31 505 375,00		-5 375,00
16	EMPRUNTS ET DETTES ASSIMILEES				
20	IMMOBILISATIONS INCORPORELLES(3)				
204	SUBVENTIONS D'EQUIPEMENT VERSEES(3)	1 320 000,00	1 474 663,46		-154 663,46
204142	SUBVENTIONS D'EQUIPEMENT VERSEES - BATIMENTS ET INSTALLATIONS		45 500,00		-45 500,00
2041712	SUBVENTIONS D'EQUIPEMENT VERSEES - BATIMENTS ET INSTALLATIONS	220 000,00	216 067,04		3 932,96
2041721	SUBVENTIONS D'EQUIPEMENT VERSEES - BIENS MOBILIERS, MATERIEL ET ETUDES		34 479,54		-34 479,54
2041722	SUBVENTIONS D'EQUIPEMENT VERSEES - BATIMENTS ET INSTALLATIONS	1 100 000,00	239 711,76		860 288,24
204182	SUBVENTIONS D'EQUIPEMENT VERSEES - BATIMENTS ET INSTALLATIONS		376 432,12		-376 432,12
20421	SUBVENTIONS D'EQUIPEMENTS VERSEES - BIENS MOBILIERS MATERIEL ET ETUDES		57 673,04		-57 673,04
20422	SUBVENTIONS D'EQUIPEMENT AUX PERS DE DROITS PRIVES - BATIMENTS INSTALLATIONS		4 801,59		-4 801,59
20431	SUBV AUX ETS SCOLAIRES PUBLICS DEPENSES EQUIP BIENS MOBILIERS MATERIEL ET ETUDES		41 724,35		-41 724,35
20432	SUBV AUX ETS SCOLAIRES PUBLICS POUR LEURS DEPENSES D'EQUIP- BAT INSTALLATIONS		12 921,44		-12 921,44
2045	SUBVENTIONS D' EQUIPEMENT VERSEES AUX TIERS (FONDS EUROPEENS)		445 352,58		-445 352,58
21	IMMOBILISATIONS CORPORELLES(3)	500 000,00	9 571,88		490 428,12
21312	CONSTRUCTIONS - BATIMENTS SCOLAIRES	500 000,00			500 000,00
21831	AUTRES IMMOBILISATIONS CORPORELLES - MATERIEL INFORMATIQUE SCOLAIRE		9 571,88		-9 571,88
22	IMMOBILISATIONS RECUES EN AFFECTATION(3)				
23	IMMOBILISATIONS EN COURS(3)	3 550 000,00	1 941 420,17		1 608 579,83
2313	IMMOBILISATIONS EN COURS - CONSTRUCTIONS	3 500 000,00	1 888 323,66		1 611 676,34
2315	IMMOBILISATIONS EN COURS - INSTALLATIONS, MATERIEL ET OUTILLAGE TECHNIQUES		3 728,53		-3 728,53
238	AVANCES VERSEES SUR COMMANDES D'IMMOBILISATIONS CORPORELLES	50 000,00	49 367,98		632,02

(1) Détailler les articles conformément au plan de comptes.

(2) Le compte 166 retrace les crédits ouverts en recettes au titre du refinancement de la dette.

Il est reporté pour mémoire en recettes dans le tableau de l'équilibre des opérations financières tout comme le compte 1644-9.

(3) Exceptionnellement, les comptes 20, 21 et 23 constituent des recettes réelles en cas de réduction ou d'annulation de mandats donnant lieu à reversement.

(4) Lorsque la colonne " crédits sans emploi " fait apparaître un montant négatif, cela signifie que les réalisations ont été supérieures aux recettes votées.

III - VOTE DU COMPTE ADMINISTRATIF	III
A4 - SECTION D'INVESTISSEMENT	A 4
OPERATIONS POUR LE COMPTE DE TIERS	

A4 - OPERATIONS POUR LE COMPTE DE TIERS DANS LE CADRE D'UNE AUTORISATION DE PROGRAMME

Chap	Libellé	Sur l'exercice				Cumul des réalisations
		Crédits votés (BP+DM+RAR N-1)	Réalisations	Restes à réaliser au 31/12	Crédits sans emploi (1)	
	TOTAL DEPENSES (2)	7 964 856,51	4 312 436,04	2 434 539,78	1 217 880,69	4 312 436,04
455104	CITES MIXTES ALPES HTE PROVENC	2 248 562,62	2 152 872,55	95 638,24	51,83	2 152 872,55
455105	CITES MIXTES HAUTES ALPES	771 997,47	427 792,14		344 205,33	427 792,14
455106	CITES MIXTES ALPES MARITIMES	414 091,56	219 353,49		194 738,07	219 353,49
455113	CITES MIXTES BDR	1 698 566,36	1 086 285,52	286 499,00	325 781,84	1 086 285,52
455183	CITES MIXTES VAR	451 900,43	99 949,81		351 950,62	99 949,81
455184	CITES MIXTES VAUCLUSE	2 379 738,07	326 182,53	2 052 402,54	1 153,00	326 182,53
	TOTAL RECETTES (2)					

A4 - OPERATIONS POUR LE COMPTE DE TIERS HORS LE CADRE D'UNE AUTORISATION DE PROGRAMME

Chap	Libellé	Sur l'exercice				Cumul des réalisations
		Crédits votés (BP+DM+RAR N-1)	Réalisations	Restes à réaliser au 31/12	Crédits sans emploi (1)	
	TOTAL DEPENSES (2)					
	TOTAL RECETTES (2)	16 952 749,00	10 419 614,51		6 533 134,49	10 419 614,51
455204	CITES MIXTES ALPES HTE PROVENC	20 000,00	92 143,25		-72 143,25	92 143,25
455205	CITES MIXTES HAUTES ALPES	20 000,00	77 523,52		-57 523,52	77 523,52
455206	CITES MIXTES ALPES MARITIMES	20 000,00			20 000,00	
455213	CITES MIXTES BDR	55 000,00	239 613,03		-184 613,03	239 613,03
455283	CITES MIXTES VAR	10 000,00	7 434,00		2 566,00	7 434,00
455284	CITES MIXTES VAUCLUSE	70 400,00	1 549 029,79		-1 478 629,79	1 549 029,79
4582043	INRIA	4 117 902,15	2 736 831,64		1 381 070,51	2 736 831,64
4582053	OP CPTE TIERS IUFM SEYNE	2 695 699,06	1 385 468,28		1 310 230,78	1 385 468,28
4582103	OP CPTE TIERS OCA	9 943 747,79	4 331 571,00		5 612 176,79	4 331 571,00

(1) A la clôture de l'opération, les crédits ouverts non consommés sont considérés comme ayant été non employés au cours de l'exercice. En cas de déficit, le solde s'obtient par l'inscription d'une recette dans la rubrique " financement par la région "

(2) Les recettes sont égales aux dépenses de chaque opération sous mandat.

III - VOTE DU COMPTE ADMINISTRATIF					III
SECTION D'INVESTISSEMENT - EQUILIBRE DES OPERATIONS FINANCIERES - DEPENSES					A5
DETAIL DES DEPENSES					
Art.	Libellé	Crédits votés (BP+DM+RAR N-1)	Réalisations	Restes à réaliser au 31/12	Crédits annulés
DEPENSES TOTALES (I)=A+B+C+D		582 866 422,84	565 947 573,05	722 490,76	16 196 359,03
HORS CHARGES TRANSFEREES (II)=A+B+C		581 824 282,84	565 942 078,53	722 490,76	15 159 713,55
16	EMPRUNTS ET DETTES ASSIMILEES (A)	125 115 076,00	116 552 884,97	722 490,76	7 839 700,27
16311	EMPRUNTS OBLIGATAIRES REMBOURSABLES IN FINE	14 685 607,00	14 685 606,06		0,94
16318	AUTRES EMPRUNTS OBLIGATAIRES	6 000 000,00	5 905 496,45		94 503,55
1641	EMPRUNTS AUPRES DES ETS DE CREDIT -EMPRUNTS EN EUROS	102 000 000,00	95 235 492,22		6 764 507,78
16441	EMPRUNTS AUPRES DES ETS DE CREDIT -OPERATIONS AFFERENTES À L'EMPRUNT	980 688,00			980 688,00
165	DEPOTS ET CAUTIONNEMENTS RECUS	3 800,00	3 800,00		
16812	AUTRES EMPRUNTS ET DETTES ASSIMILEES - ENTREPRISES NON FINANCIERES	1 444 981,00	722 490,24	722 490,76	
Autres dépenses financières (sous-total) (B)		38 439 745,00	33 815 940,82		4 623 804,18
10	DOTATIONS, FONDS DIVERS ET RESERVES	2 757 349,00	2 757 348,98		0,02
10222	FONDS D'INVESTISSEMENT - F.C.T.V.A.	2 757 349,00	2 757 348,98		0,02
13	SUBVENTIONS D'INVESTISSEMENT	1 045 000,00	1 000 000,00		45 000,00
1311	ETAT ET ETABLISSEMENT NATIONAUX	45 000,00			45 000,00
1328	AUTRES SUBVENTIONS D'INVESTISSEMENT RATTACHEES AUX ACTIFS NON AMORTISSABLES	1 000 000,00	1 000 000,00		
26	PARTICIPATIONS ET CREANCES RATTACHEES A DES PARTICIPATIONS	16 710 801,00	12 690 775,00		4 020 026,00
261	TITRES DE PARTICIPATION	16 710 800,00	12 690 775,00		4 020 025,00
261	TITRES DE PARTICIPATION	1,00			1,00
27	AUTRES IMMOBILISATIONS FINANCIERES	18 971 595,00	18 367 816,84		603 778,16
2743	PRETS AU PERSONNEL (1)	150 000,00	148 750,00		1 250,00
2745	AVANCES REMBOURSABLES (1)	9 387 082,49	9 062 049,31		325 033,18
275	AUTRES IMMOBILISATIONS FINANCIERES DEPOTS ET CAUTIONNEMENTS VERSES (1)	367 500,00	235 097,02		132 402,98
275	AUTRES IMMOBILISATIONS FINANCIERES DEPOTS ET CAUTIONNEMENTS VERSES (1)	3 232 344,51	3 213 822,51		18 522,00
2764	CREANCES SUR DES PARTICULIERS ET AUTRES PERSONNES DE DROIT PRIVE (1)	126 570,00			126 570,00
2764	CREANCES SUR DES PARTICULIERS ET AUTRES PERSONNES DE DROIT PRIVE (1)	5 708 098,00	5 708 098,00		
020	Dépenses imprévues				
Transferts entre sections = C+D		418 266 601,84	414 578 747,26		3 687 854,58
Reprise sur autofinancement antérieur (C)(1)		417 224 461,84	414 573 252,74		2 651 209,10
13911	SUBVENTIONS D'EQUIPEMENT ETAT ET ETABLISSEMENTS NATIONAUX	779 691,00	779 690,67		0,33
13912	SUBV D'EQUIP TRANSFEREES AU COMPTE DE RESULTAT - REGIONS	146 453,00	146 452,43		0,57
13913	SUBV D'EQUIP TRANSFEREES AU COMPTE DE RESULTAT - DEPARTEMENTS	2 693 080,00	2 693 079,50		0,50
13914	SUBV D'EQUIP TRANSFEREES AU COMPTE DE RESULTAT - COMMUNES ET STRUCTURES INTERCO	353 505,00	353 504,42		0,58
139172	SUBV D'EQUIP TRANSFEREES AU COMPTE DE RESULTAT - FEDER	39 124 801,00	39 124 800,81		0,19
139178	SUBV D'EQUIP TRANSFEREES AU COMPTE DE RESULTAT - AUTRES	13 108 245,00	12 712 507,30		395 737,70
13918	SUBV D'EQUIP TRANSFEREES AU COMPTE DE RESULTAT - AUTRES	10 225,00	10 224,81		0,19
13932	SUB INV TRANSF AU COMPTE DE RESULTAT - DOTATION REGIONALE D'EQUIPEMENT SCOLAIRE	31 505 375,00	31 505 375,00		
192	DIFF SUR REAL D'IMMOBILISATIONS + OU - VALUES SUR CESSIONS D'IMMOBILISATIONS	3 086,84	3 086,84		
198	DIFF SUR REALISATIONS D'IMMOBILISATIONS - NEUTRALISATION DES AMORTISSEMENTS	329 500 000,00	327 244 530,96		2 255 469,04
Charges transférées (D) = E+F+G (1)		1 042 140,00	5 494,52		1 036 645,48
Travaux en régie (E)		1 042 140,00	5 494,52		1 036 645,48
2804143	SUBV EQUIP VERSEES COMMUNES & INTERCOM - BATIMENTS ET INSTALLATIONS	1 000 000,00			1 000 000,00

III - VOTE DU COMPTE ADMINISTRATIF				III
SECTION D'INVESTISSEMENT - EQUILIBRE DES OPERATIONS FINANCIERES - DEPENSES				A5
DETAIL DES DEPENSES				
280415	SUBV EQUIP VERSEES AUTRES GROUP COLLECT - EPL - BIENS MOBILIERS, MAT - ETUDES	45,00		45,00
280421	SUBV EQUIP VERSEES PERS DE DROIT PRIVE - BIENS MOBILIERS, MAT & ETUDES	36 600,00		36 600,00
28152	AMORTISSEMENT IMMOBILISATIONS CORPORELLES - INSTALLATIONS DE VOIRIE	5 400,00	5 400,00	
281848	AUTRES IMMOBILISATIONS CORPORELLES - AUTRES MATERIELS DE BUREAU ET MOBILIERS	95,00	94,52	0,48
	Charges à répartir sur plusieurs exercices (F)			
	Stocks et en-cours (G)			

(1) Détailler les chapitres budgétaires par article conformément au plan de comptes appliqué par la région.

Détails des comptes 16449 et 166 en dépense

Art.	Libellé	Crédits votés (BP+DM+RAR N-1)	Réalisations	Restes à réaliser au 31/12	Crédits annulés
16449	EMPRUNTS ETS CREDITS - OP AFFERENTES A L'OPTION TIRAGE SUR LIGNE TRESORERIE	484 000 000,00	37 000 000,00		447 000 000,00
166	REFINANCEMENT DE DETTE	100 000 000,00	86 543 086,16		13 456 913,84
	Total	584 000 000,00	123 543 086,16		460 456 913,84

III - VOTE DU COMPTE ADMINISTRATIF	III
SECTION D'INVESTISSEMENT - EQUILIBRE DES OPERATIONS FINANCIERES - RECETTES	A5
DETAIL DES RECETTES	

Art.(1)	Libellé (1)	Crédits votés (BP+DM+RAR N-1)	Réalizations	Restes à réaliser au 31/12	Crédits annulés
RECETTES (RESSOURCES PROPRES) (III)= a+b+c+d		966 898 405,86	559 227 822,81		407 670 583,05
Ressources propres externes (a)		32 000 000,00	28 169 611,31		3 830 388,69
10222	FONDS D'INVESTISSEMENT - F.C.T.V.A.	32 000 000,00	28 169 611,31		3 830 388,69
Autres recettes financières (b)		6 300 200,00	3 788 158,50		2 512 041,50
138	Autres subventions d'investissement non transférables				
27	Autres immobilisations financières (1)	6 300 200,00	3 788 158,50		2 512 041,50
2743	PRETS AU PERSONNEL (1)		83 737,50		-83 737,50
2745	AVANCES REMBOURSABLES (1)	5 606 400,00	2 545 795,00		3 060 605,00
275	AUTRES IMMOBILISATIONS FINANCIERES DEPOTS ET CAUTIONNEMENTS VERSES (1)	93 800,00	855 884,30		-762 084,30
2764	CREANCES SUR DES PARTICULIERS ET AUTRES PERSONNES DE DROIT PRIVE (1)	600 000,00	302 741,70		297 258,30
024	Produits des cessions				
Transferts entre sections (c)(1)		570 336 128,84	527 270 053,00		43 066 075,84
16318	AUTRES EMPRUNTS OBLIGATAIRES	2 500 000,00	977 999,00		1 522 001,00
192	DIFF SUR REAL D'IMMOBILISATIONS + OU - VALUES SUR CESSIONS D'IMMOBILISATIONS	86 271 601,91	86 271 601,91		
2181	AUTRES IMMOBILISATIONS CORPORELLES - INSTAL GENERALE, AGENC/AMENAG DIVERS	4 364 696,94	2 164 696,94		2 200 000,00
21821	AUTRES IMMO CORPORELLES - MATERIEL DE TRANSPORT FERROVIAIRE	157 101,99	78 101,99		79 000,00
261	TITRES DE PARTICIPATION	280 328,00	280 328,00		
28031	AMORTISSEMENTS DES IMMOBILISATIONS - FRAIS D'ETUDES	1 500 000,00	968 984,23		531 015,77
28033	AMORTISSEMENT DES IMMOBILISATIONS - FRAIS D'INSERTION	46 000,00	27 698,60		18 301,40
2804111	SUBVENTIONS D'EQUIPEMENT VERSEES ETAT - BIENS MOBILIERS, MATERIEL ET ETUDES	41 000,00	36 413,00		4 587,00
2804112	SUBV EQUIPEMENT VERSEES ETAT - BATIMENTS ET INSTALLATIONS	20 251 000,00	20 244 584,00		6 416,00
2804113	SUBV EQUIPEMENT VERSEES ETAT - PROJETS INFRASTRUCTURE D'INTERET NATIONAL	772 000,00	771 955,00		45,00
2804114	VOIRIES		9 305,00		-9 305,00
2804122	SUBVENTIONS D'EQUIPEMENT VERSEES REGIONS - BATIMENTS ET INSTALLATIONS	900 000,00	809 143,00		90 857,00
2804131	SUBV EQUIP VERSEES DEPARTEMENTS - BIENS MOBILIERS, MATERIEL ET ETUDES	200 000,00	177 869,88		22 130,12
2804132	SUBV EQUIP VERSEES DEPARTEMENTS - BATIMENTS ET INSTALLATIONS	15 240 000,00	15 236 490,00		3 510,00
2804133	SUBV EQUIP VERSEES DEPARTEMENTS - PROJETS D'INFRASTRUCTURES D'INTERET NATIONAL	41 000,00	40 396,00		604,00
2804141	SUBV EQUIP VERSEES COMMUNES & INTERCOM - BIENS MOBILIERS, MATERIEL ET ETUDES	2 500 000,00	2 440 560,94		59 439,06
2804142	SUBV EQUIP VERSEES COMMUNES & INTERCOM - BATIMENTS ET INSTALLATIONS	58 602 000,00	58 601 333,00		667,00
2804151	SUBV EQUIP VERSEES AUTRES GROUP COLLECT . EPL. BIENS MOBILIERS ,MAT. ETUDES	819 000,00	818 600,07		399,93
2804152	SUBV EQUIP VERSEES AUTRES GROUP COLLECT & EPL - BATIMENTS ET INSTALLATIONS	13 300 000,00	13 158 735,00		141 265,00
2804153	SUBV EQUIP VERSEES AUTRES GROUP & EPL - PROJETS INFRA D'INTERET NATIONAL	435 000,00	434 119,00		881,00
2804162	SUBV EQUIP VERSEES AUX ORGANISMES PUBLICS - SPIC - BATIMENTS ET INSTALLATIONS	250 000,00	173 736,00		76 264,00
2804171	SUBV EQUIP VERSEES SNCF - BIENS MOBILIERS, MATERIEL ET ETUDES	19 400 000,00	18 485 025,00		914 975,00

III - VOTE DU COMPTE ADMINISTRATIF			III	
SECTION D'INVESTISSEMENT - EQUILIBRE DES OPERATIONS FINANCIERES - RECETTES			A5	
DETAIL DES RECETTES				
2804171	SUBV EQUIP VERSEES SNCF - BATIMENTS ET INSTALLATIONS	14 000 000,00	13 611 990,00	388 010,00
2804172	SUBV EQUIP VERSEES AUX ORG PUBLICS- RFF - BIENS MOBILIERES, MAT ET ETUDES	900 000,00	849 819,00	50 181,00
2804172	SUBV EQUIP VERSEES AUX ORG PUBLICS - RFF - BATIMENTS ET INSTALLATIONS	16 000 000,00	14 588 178,00	1 411 822,00
2804172	SUBV EQUIP VERSEES ORG PUBLICS - RFF - PROJETS INFRA D'INTERET NATIONAL	8 000,00	5 000,00	3 000,00
2804181	SUBV EQUIP VERSEES ORG PUBLICS DIVERS - BIENS MOBILIERES, MAT & ETUDES	6 000 000,00	5 885 544,00	114 456,00
2804182	SUBV EQUIP VERSEES ORG PUBLICS DIVERS - BATIMENTS ET INSTALLATIONS	46 000 000,00	44 821 296,00	1 178 704,00
2804183	SUBV EQUIP VERSEES ORG PUBLICS DIVERS - PROJETS INFRA D'INTERET NATIONAL	1 000,00	1 000,00	
280421	SUBV EQUIP VERSEES PERS DE DROIT PRIVE - BIENS MOBILIERES, MAT & ETUDES	28 460 000,00	28 338 993,41	121 006,59
280422	SUBV EQUIP VERSEES PERS DE DROIT PRIVE - BATIMENTS ET INSTALLATIONS	12 000 000,00	10 674 821,00	1 325 179,00
280423	SUBV EQUIP VERSEES AUX PERS DE DROIT PRIVE - PROJETS INFRA D'INTERET NATIONAL	1 800 000,00	1 689 617,00	110 383,00
280431	SUBV ETS SCOLAIRES PUBLICS DEPENSES EQUIP- BIENS MOBILIERES, MATERIEL ET ETUDES	8 500 000,00	8 349 306,61	150 693,39
280432	SUBVENTIONS ETS SCOLAIRES PUBLICS DEPENSES EQUIP - BATIMENTS ET INSTALLATIONS	6 500 000,00	5 711 352,00	788 648,00
2804412	SUBVENTIONS D'EQUIPEMENT EN NATURE - ORGA PUBLICS - BATIMENTS ET INSTALLATIONS	1 400 000,00	1 216 938,00	183 062,00
28045	SUBVENTIONS D'EQUIPEMENT VERSEES AUX TIERS (FONDS EUROPEENS)	35 000 000,00	34 323 223,68	676 776,32
28051	CONCES ET DROITS SIMILAIRES, BREVETS, LICENCES, DROITS ET VAL SIMILAIRES	5 300 000,00	5 232 673,64	67 326,36
28128	AMORTISSEMENT DES IMMO CORPO AUTRES AGENCEMENTS ET AMENAGEMENTS DE TERRAINS	6 000,00	5 160,00	840,00
281311	AMORT IMMO CORPORELLES - CONSTRUCTIONS - BATIMENTS ADMINISTRATIFS	7 000 000,00	6 561 145,94	438 854,06
281312	AMORT IMMO CORPORELLES - CONSTRUCTIONS - BATIMENTS SCOLAIRES	120 721 000,00	96 111 488,46	24 609 511,54
281314	AMORTISSEMENTS DES BATIMENTS CULTURELS ET SPORTIFS	700 000,00	477 351,00	222 649,00
281318	AMORTISSEMENT DES AUTRES BATIMENTS PUBLICS	3 050 000,00	2 036 150,00	1 013 850,00
28132	AMORTISSEMENTS DES BATIMENTS PRIVES	1 400,00	1 233,00	167,00
281351	AMORTISSEMENT DES BATIMENTS PUBLICS	350 000,00	336 384,00	13 616,00
28152	AMORTISSEMENT IMMOBILISATIONS CORPORELLES - INSTALLATIONS DE VOIRIE	35 000,00	22 655,00	12 345,00
28153	AMORTIS DES IMMO CORPORELLES-INST TECH, MAT & OUTIL INDUSTRIEL- RESEAUX DIVERS	75 000,00	54 203,00	20 797,00
281571	AMORTISSEMENTS IMMOBILISATIONS CORPORELLES-INST TECH, MATERIEL FERROVIAIRE	250 000,00	167 850,00	82 150,00
281572	AMORTISSEMENTS IMMO CORPORELLES - MATERIEL TECHNIQUE SCOLAIRE	4 750 000,00	3 530 907,68	1 219 092,32
281578	AMORTISSEMENT DES IMMOBILISATIONS CORPORELLES - AUTRE MATERIEL TECHNIQUE	500 000,00	444 567,14	55 432,86
28158	AMORT IMMO CORPORELLES - AUTRES INSTALLATIONS, MATERIEL ET OUTILLAGE TECHNIQUES	3 000,00	2 357,00	643,00
28181	AUTRES IMMO CORPORELLES - INSTAL GENERALES, AGENCEMENTS ET AMENAGEMENTS DIVERS	13 000 000,00	10 441 418,88	2 558 581,12
281821	AUTRES IMMOBILISATIONS CORPORELLES - MATERIEL TRANSPORT FERROVIAIRE	350 000,00	197 389,00	152 611,00
281828	AUTRES IMMOBILISATIONS CORPORELLES - AUTRES MATERIELS DE TRANSPORT	800 000,00	593 262,53	206 737,47
281831	AUTRES IMMOBILISATIONS CORPORELLES - MATERIEL INFORMATIQUE SCOLAIRE	5 750 000,00	5 730 589,34	19 410,66
281838	AUTRES IMMOBILISATIONS CORPORELLES - AUTRE MATERIEL INFORMATIQUE	1 230 000,00	1 219 244,10	10 755,90
281841	AUTRES IMMOBILISATIONS CORPORELLES - MATERIEL DE BUREAU ET MOBILIER SCOLAIRES	700 000,00	682 801,08	17 198,92
281848	AUTRES IMMOBILISATIONS CORPORELLES - AUTRES MATERIELS DE BUREAU ET MOBILIERES	250 000,00	227 881,27	22 118,73
28185	AUTRES IMMOBILISATIONS CORPORELLES - MATERIEL DE TELEPHONIE	75 000,00	56 460,71	18 539,29
28188	AUTRES IMMOBILISATIONS CORPORELLES - AUTRES	1 000 000,00	862 125,97	137 874,03
021	VIREMENT DE LA SECTION DE FONCTIONNEMENT	358 262 077,02		358 262 077,02

III - VOTE DU COMPTE ADMINISTRATIF	III
SECTION D'INVESTISSEMENT - EQUILIBRE DES OPERATIONS FINANCIERES - RECETTES	A5
DETAIL DES RECETTES	

	Montant
Dépenses financières (I)	565 947 573,05
Recettes financières (III)	559 227 822,81
Solde (recettes - dépenses) IV=III-I (3)	-6 719 750,24
Solde net hors créances sur autres collectivités publiques (c/2763) et charges transférées (D) (4)(5) IV+c/2763+D(3)	-6 714 255,72
Résultat hors charges transférées III-II	-6 714 255,72

(1) Détailler les chapitres budgétaires par article conformément au plan de comptes appliqué par la région.

(2) Hors comptes 10229, 10259 et 1068

(3) Indiquer le signe algébrique.

(4) Ces créances et charges peuvent être financées par emprunt.

(5) Il s'agit des dépenses réelles au compte 2763.

Autres ressources financières ne faisant pas partie des ressources propres (c/16449 et c/166)

Art.	Libellé	Crédits votés (BP+DM+RAR N-1)	Réalisations	Restes à réaliser au 31/12	Crédits annulés
16449	Opérations afférentes à l'option de tirage sur ligne de trésorerie	484 000 000,00	37 000 000,00		447 000 000,00
166	Refinancement de dette	100 000 000,00	86 543 086,16		13 456 913,84
	Total	584 000 000,00	123 543 086,16		460 456 913,84

III - VOTE DU COMPTE ADMINISTRATIF	III
A 6 - SECTION D'INVESTISSEMENT	A6
OPERATIONS PATRIMONIALES	
(opérations d'ordre à l'intérieur de la section d'investissement)	

Art (1)	Libellé (1)	Crédits votés (BP+DM+RAR N-1)	Réalisations	Crédits sans emploi
	DEPENSES (2)	313 892 312,85	28 127 004,28	285 765 308,57
13272	SUBV INV RATTACHEES AUX ACTIFS NON AMORTISSABLES - FEDER	129 562,45		129 562,45
16441	EMPRUNTS AUPRES DES ETS DE CREDIT - OPERATIONS AFFERENTES A L'EMPRUNT	242 000 000,00		242 000 000,00
2031	IMMOBILISATIONS INCORPORELLES - FRAIS D'ETUDES	200,50	200,50	
204112	SUBVENTIONS D'EQUIPEMENT VERSEES - BATIMENTS ET INSTALLATIONS	4 100 000,00	4 077 592,43	22 407,57
204182	SUBVENTIONS D'EQUIPEMENT VERSEES - BATIMENTS ET INSTALLATIONS	1 650 000,00	1 618 929,51	31 070,49
20421	SUBVENTIONS D'EQUIPEMENTS VERSEES - BIENS MOBILIERIS MATERIEL ET ETUDES	7 000 000,00	6 473 296,33	526 703,67
204412	SUBVENTIONS D'EQUIPEMENT EN NATURE - BATIMENTS INSTALLATIONS	8 550 000,00		8 550 000,00
204421	SUBVENTIONS D'EQUIPEMENT EN NATURE - BIENS MOBILIERIS, MATERIEL ET ETUDES	18 200 000,00	2 890 293,77	15 309 706,23
2051	CONCESSIONS ET DROITS SIMILAIRES	296 152,69	296 115,85	36,84
208	AUTRES IMMOBILISATIONS INCORPORELLES	3 106,80	3 106,80	
21572	INSTALLATIONS, MATERIEL ET OUTILLAGE TECHNIQUES - MATERIEL TECHNIQUE SCOLAIRE	54 460,84	49 546,53	4 914,31
21578	MATERIEL ET OUTILLAGE TECHNIQUES - AUTRE MATERIEL TECHNIQUE	120 000,00		120 000,00
21821	AUTRES IMMO CORPORELLES - MATERIEL DE TRANSPORT FERROVIAIRE	2 316,70	2 316,70	
21831	AUTRES IMMOBILISATIONS CORPORELLES - MATERIEL INFORMATIQUE SCOLAIRE	906 551,61	906 154,80	396,81
2188	AUTRES IMMOBILISATIONS CORPORELLES	355 876,43	355 876,43	
2313	IMMOBILISATIONS EN COURS - CONSTRUCTIONS	13 119 584,18	2 862 658,19	10 256 925,99
2315	IMMOBILISATIONS EN COURS - INSTALLATIONS, MATERIEL ET OUTILLAGE TECHNIQUES	3 068 155,14	1 655 041,15	1 413 113,99
2318	IMMOBILISATIONS EN COURS - AUTRES IMMOBILISATIONS CORPORELLES	1 222 539,85	846 029,29	376 510,56
237	AVANCES VERSEES SUR COMMANDES D'IMMOBILISATIONS INCORPORELLES	5 000,00		5 000,00
238	AVANCES VERSEES SUR COMMANDES D'IMMOBILISATIONS CORPORELLES	957 705,66		957 705,66
2745	AVANCES REMBOURSABLES	12 151 100,00	6 089 846,00	6 061 254,00
	RECETTES (2)	313 892 312,85	28 127 004,28	285 765 308,57
13172	SUBVENTIONS D'INV ACTIFS AMORTISSABLES - FEDER	129 562,45		129 562,45
16449	EMPRUNTS ETS CREDITS - OP AFFERENTES A L'OPTION TIRAGE SUR LIGNE TRESORERIE	242 000 000,00		242 000 000,00
16812	AUTRES EMPRUNTS ET DETTES ASSIMILEES - ENTREPRISES NON FINANCIERES	1 449 150,40	1 204 150,40	245 000,00
2031	IMMOBILISATIONS INCORPORELLES - FRAIS D'ETUDES	12 755 000,00	2 774 032,68	9 980 967,32
2033	IMMOBILISATIONS INCORPORELLES - FRAIS D'INSERTION	200 000,00		200 000,00
21831	AUTRES IMMOBILISATIONS CORPORELLES - MATERIEL INFORMATIQUE SCOLAIRE	18 500 000,00	2 890 293,77	15 609 706,23
237	AVANCES VERSEES SUR COMMANDES D'IMMOBILISATIONS INCORPORELLES	18 000,00	299 423,15	-281 423,15
238	AVANCES VERSEES SUR COMMANDES D'IMMOBILISATIONS CORPORELLES	12 689 500,00	2 699 440,01	9 990 059,99
2764	CREANCES SUR DES PARTICULIERS ET AUTRES PERSONNES DE DROIT PRIVE	12 151 100,00	12 563 142,33	-412 042,33
4582	OPERATIONS D'INVESTISSEMENT SOUS MANDAT - RECETTES			
4582043	OP CPTÉ TIERS INRIA	3 000 000,00	1 618 929,51	1 381 070,49
4582053	OP CPTÉ TIERS IUFM SEYNE	2 000 000,00	689 769,22	1 310 230,78
4582103	OP CPTÉ TIERS OCA	9 000 000,00	3 387 823,21	5 612 176,79

(1) A détailler conformément au plan des comptes
(2) Les dépenses sont égales aux recettes

III - VOTE DU COMPTE ADMINISTRATIF						III
B 1 - SECTION DE FONCTIONNEMENT - VUE D'ENSEMBLE						B
Chapitres		Crédits votés (BP+DM+RAR N-1)	Crédits employés (ou restant à employer)			Crédits sans emploi (1)
			Réalisations	Rattachements	Restes à réaliser	
DEPENSES DE L'EXERCICE		2 362 679 514,67	2 142 516 147,25	49 765 998,18	23 441 904,44	146 955 464,80
011	CHARGES A CARACTERE GENERAL	252 181 864,86	188 120 522,08	14 222 615,76	8 512 200,00	41 326 527,02
012	CHARGES DE PERSONNEL ET FRAIS ASSIMILES	285 442 798,80	281 192 863,65		135 292,25	4 114 642,90
014	ATTENUATIONS DE PRODUITS	129 995 278,00	129 675 278,00			320 000,00
65	AUTRES CHARGES DE GESTION COURANTE (hors 6586)	1 002 711 960,91	933 203 452,68	11 648 953,76	10 852 337,60	47 007 216,87
6586	FRAIS DE FONCTIONNEMENT DES GROUPES D'ELUS	1 258 638,00	964 811,61			293 826,39
66	CHARGES FINANCIERES	95 406 581,61	63 914 246,30	23 894 428,66	72 582,24	7 525 324,41
67	CHARGES EXCEPTIONNELLES	14 798 263,65	7 974 919,93		3 869 492,35	2 951 851,37
68	DOTATIONS AUX AMORTISSEMENTS ET PROVISIONS	10 550 000,00	10 200 000,00			350 000,00
042	OPERATIONS D'ORDRE DE TRANSFERT ENTRE SECTIONS	570 336 128,84	527 270 053,00			43 066 075,84
023	Virement à la section d'invest.(2)	358 262 077,02				
Pour information						
002 Résultat de fonc. reporté N-1						
RECETTES DE L'EXERCICE		2 629 304 381,34	2 629 326 376,92	65 633,60	1 020 321,10	-1 107 950,28
70	PRODUITS DES SERVICES, DU DOMAINE ET VENTES DIVERSES	28 900 000,00	26 004 072,44	65 633,60		2 830 293,96
731	IMPOTS LOCAUX	765 073 440,00	762 840 302,04			2 233 137,96
73	IMPOTS ET TAXES (hors 731)	1 063 257 215,00	1 070 579 888,92			-7 322 673,92
74	DOTATIONS, SUBVENTIONS ET PARTICIPATIONS	198 841 761,99	200 705 941,59		1 020 321,10	-2 884 500,70
75	AUTRES PRODUITS DE GESTION COURANTE	4 640 000,00	13 476 390,71			-8 836 390,71
76	PRODUITS FINANCIERS	47 200 000,00	41 316 585,69			5 883 414,31
77	PRODUITS EXCEPTIONNELS	98 401 642,00	94 979 728,00			3 421 914,00
78	REPRISES SUR AMORTISSEMENTS ET PROVISIONS	723 720,51	792 422,00			-68 701,49
013	ATTENUATIONS DE CHARGES	4 000 000,00	4 052 298,27			-52 298,27
042	OPERATIONS D'ORDRE DE TRANSFERT ENTRE SECTIONS	418 266 601,84	414 578 747,26			3 687 854,58
Pour information						
002 Résultat de fonc. reporté N-1		91 637 210,35				

(1) Crédits annulés (col5) = crédits ouverts (col1) - crédits employés ou à employer (col2+col3+col4). Lorsque la colonne "crédits sans emploi" fait apparaître, en recettes, un montant négatif, cela signifie que les réalisations ont été supérieures aux recettes cotées.

(2) Pour mémoire, crédits ouverts au budget mais ne faisant pas l'objet d'émission de titres ou des mandats (opérations sans réalisations)

III - VOTE DU COMPTE ADMINISTRATIF	III
B1 - SECTION DE FONCTIONNEMENT - DEPENSES	B1
DETAIL PAR ARTICLE DES CHAPITRES	
OPERATIONS REELLES - GESTION DES SERVICES REGIONAUX	

Dans le cadre d'une autorisation d'engagement						
Art (1)	Libellé (1)	Crédits votes (BP+DM+RAR N-1)	Crédits employés (ou restant à employer)			Crédits sans emploi
			Réalisations	Rattachements	Restes à réaliser	
011	CHARGES A CARACTERE GENERAL	221 448 699,03	174 763 954,65	14 094 374,19	7 714 379,47	24 875 890,72
6042	ACHATS DE PRESTATIONS DE SERVICES	84 456 119,16	72 571 461,86	8 268 859,14	368 776,01	3 247 022,15
60611	FOURNITURES NON STOCKABLES - EAU ET ASSAINISSEMENT	90 587,64	64 531,02		271,30	25 785,32
60612	FOURNITURES NON STOCKABLES - ENERGIE ET ELECTRICITE	1 415 258,54	1 383 675,65		29 383,92	2 198,97
60622	FOURNITURES NON STOCKEES - CARBURANTS	308 000,00	307 487,94			512,06
60623	FOURNITURES NON STOCKEES - ALIMENTATION	54 223,10	29 210,69	12 088,27	421,90	12 502,24
60628	AUTRES FOURNITURES NON STOCKEES	2 048,33	1 648,12			400,21
60631	FOURNITURES D'ENTRETIEN	162 087,70	134 733,38		26 263,50	1 090,84
60632	FOURNITURES DE PETIT EQUIPEMENT	1 056 691,60	834 141,25	39 312,12	110 525,78	72 712,45
60636	HABILLEMENT ET VETEMENTS DE TRAVAIL	719 290,04	625 322,04		51 055,05	42 912,95
6064	FOURNITURES ADMINISTRATIVES	185 656,16	169 709,08		908,79	15 038,29
6065	LIVRES DISQUES CASSETTES (BIBLIOTHEQUE & MEDIATHEQUE)	17 000,00	16 539,74			460,26
6068	AUTRES MATIERES ET FOURNITURES	102 739,03	71 277,86			31 461,17
607	ACHATS DE MARCHANDISES					
611	CONTRATS DE PRESTATIONS DE SERVICES	71 898 637,58	50 858 447,91	1 819 962,50	3 484 303,21	15 735 923,96
6132	LOCATIONS IMMOBILIERES	3 416 097,03	3 393 700,32	10 431,22	5 811,04	6 154,45
61351	MATERIEL ROULANT	84 721,39	50 753,89			33 967,50
61358	LOCATIONS MOBILIERES - AUTRES	132 587,84	109 553,23		0,31	23 034,30
614	CHARGES LOCATIVES ET DE COPROPRIETE	984 757,18	977 472,34		629,36	6 655,48
61521	ENTRETIEN ET REPARATIONS SUR TERRAINS	224 271,77	34 305,67		76 185,00	113 781,10
615221	ENTRETIEN ET REPARATIONS BATIMENTS PUBLICS	6 075 977,43	5 875 215,61			200 761,82
615228	ENTRETIEN ET REPARATIONS AUTRES BATIMENTS	44 807,83	1 909,44		36 208,00	6 750,39
615231	ENTRETIEN ET REPARATIONS VOIRIES	36 626,07	15 139,46		636,62	20 849,99
61551	ENTRETIEN ET REPARATIONS MATERIEL ROULANT	184 378,82	171 018,59			13 360,23
61558	ENTRETIEN ET REPARATIONS AUTRES BIENS MOBILIERES	230 188,61	207 920,79		500,00	21 767,82
6156	MAINTENANCE	2 814 638,75	1 866 532,99	310 585,77	355 038,11	282 481,88
6161	PRIMES D ASSURANCES MULTIRISQUES	1 037 660,00	1 009 255,65			28 404,35
617	ETUDES ET RECHERCHES	4 568 745,35	2 650 527,74		573 949,05	1 344 268,56
6182	DOCUMENTATION GENERALE ET TECHNIQUE	428 135,97	383 749,20	22 756,80	1 000,00	20 629,97
6184	FRAIS DE FORMATION	2 000,00				2 000,00
6185	FRAIS DE COLLOQUES ET SEMINAIRES	197 028,16	85 261,28		30 619,74	81 147,14
6188	AUTRES FRAIS DIVERS	172 170,88	129 905,10			42 265,78
6225	INDEMNITES AU COMPTABLE ET AUX REGISSEURS	823,33	823,33			
6226	HONORAIRES	6 021 988,02	4 216 334,30	216 392,00	657 537,04	931 724,68
6227	FRAIS D'ACTE ET DE CONTENTIEUX	640 522,75	464 466,19			176 056,56
6228	REMUNERATION D'INTERMEDIAIRES ET HONORAIRES -DIVERS	5 045 348,12	2 784 217,95	239 560,29	757 829,17	1 263 740,71
6231	PUBLICITES, PUBLICATIONS, RELATIONS PUBLIQUES - ANNONCES ET INSERTIONS	6 463 917,20	4 827 572,05	1 482 223,34	63 881,25	90 240,56
6232	PUBLICITES, PUBLICATIONS, RELATIONS PUBLIQUES - FETES ET CEREMONIES	2 134 104,67	1 841 398,65	173 754,55		118 951,47
6233	PUBLICITES, PUBLICATIONS, RELATIONS PUBLIQUES - FOIRES ET EXPOSITIONS	2 317 373,47	1 942 241,67	372 779,78		2 352,02
6234	PUBLICITES, PUBLICATIONS, RELATIONS PUBLIQUES - RECEPTIONS	349 598,49	235 313,59	66 526,51		47 758,39
6236	PUB. PUBLICATIONS, RELATIONS PUBLIQUES - CATALOGUES, IMPRIMES ET PUBLICATIONS	1 131 493,02	894 998,78		79 835,93	156 658,31
6238	PUBLICITE, PUBLICATIONS, RELATIONS PUBLIQUES - DIVERS	2 228 488,85	1 428 785,97	475 184,99	1 048,26	323 469,63

III - VOTE DU COMPTE ADMINISTRATIF	III
B1 - SECTION DE FONCTIONNEMENT - DEPENSES	B1
DETAIL PAR ARTICLE DES CHAPITRES	
OPERATIONS REELLES - GESTION DES SERVICES REGIONAUX	

Dans le cadre d'une autorisation d'engagement						
Art (1)	Libellé (1)	Crédits votes (BP+DM+RAR N-1)	Crédits employés (ou restant à employer)			Crédits sans emploi
			Réalisations	Rattachements	Restes à réaliser	
6241	TRANSPORTS DE BIENS	554 689,23	554 689,23			
6245	TRANSPORTS DE PERSONNES EXTERIEURES A LA COLLECTIVITE	404 165,33	152 973,12	111 269,14	736,50	139 186,57
6247	TRANSPORTS COLLECTIFS DU PERSONNEL	16 987,80	16 987,80			
6251	VOYAGES, DEPLACEMENTS ET MISSIONS	132 317,99	132 276,99		41,00	
6261	FRAIS D'AFFRANCHISSEMENT	943 142,14	908 312,49	18 919,48	85,00	15 825,17
6262	FRAIS DE TELECOMMUNICATIONS	3 069 837,48	1 968 141,99	123 454,86	970 875,94	7 364,69
627	SERVICES BANCAIRES ET ASSIMILES	17 211,96	7 140,66		71,30	10 000,00
6281	CONCOURS DIVERS (COTISATIONS)	1 054 371,41	965 622,48		30,00	88 718,93
6282	DIVERS - FRAIS DE GARDIENNAGE	2 736 600,40	2 504 215,17	231 719,89	39,54	625,80
6283	DIVERS - FRAIS DE NETTOYAGE DES LOCAUX	1 397 062,49	1 298 410,63	98 593,54		58,32
62878	REMBOURSEMENT DE FRAIS A DES TIERS	3 101 582,35	3 070 123,70		29 881,85	1 576,80
6288	DIVERS - AUTRES	226 239,03	225 515,33			723,70
63512	TAXES FONCIERES	274 538,34	238 890,22			35 648,12
63513	AUTRES IMPOTS LOCAUX	76 503,20	53 190,30			23 312,90
6354	DROITS D'ENREGISTREMENT ET DE TIMBRE	1 500,00				1 500,00
6355	TAXES ET IMPOTS SUR LES VEHICULES	1 500,00	904,24			595,76
637	AUTRES IMPOTS TAXES ET VERSEMENTS ASSIMILES (AUTRES ORGANISMES)	3 500,00				3 500,00
012	CHARGES DE PERSONNEL ET FRAIS ASSIMILES					
014	ATTENUATIONS DE PRODUITS					
65	AUTRES CHARGES DE GESTION COURANTE	918 267 633,09	867 571 269,35	11 648 953,76	9 446 062,89	29 601 347,09
65111	STAGIAIRES DE LA FORMATION PROFESSIONNELLE - REMUNERATIONS	30 816,49	30 816,49			
65112	STAGIAIRES DE LA FORMATION PROFESSIONNELLE - COTISATIONS SOCIALES	134 532,60	15 781,94			118 750,66
65113	STAGIAIRES DE LA FORMATION PROFESSIONNELLE - REMBOURSEMENT CNASEA	6 706 853,64	6 575 605,57			131 248,07
65114	STAGIAIRES DE LA FORMATION PROFESSIONNELLE - AUTRES REMBOURSEMENTS	26 418 325,26	26 047 548,71			370 776,55
6513	AIDES A LA PERSONNE - BOURSES	30 413 458,95	23 332 217,24	1 001 200,00	25 000,00	6 055 041,71
6514	AIDES A LA PERSONNE - PRIX	93 000,00	93 000,00			
6518	AIDES A LA PERSONNE - AUTRES	3 487 292,36	3 268 206,83	68 939,05	9 350,00	140 796,48
65211	INDEMNITE DES MEMBRES DU CESR - INDEMNITES DE FONCTION	2 260 000,00	2 077 352,05			182 647,95
65212	INDEMNITE DES MEMBRES DU CESR - FRAIS DE MISSION ET DEPLACEMENT	260 000,00	228 596,59			31 403,41
65215	INDEMNITE DES MEMBRES DU CESR - FRAIS DE FORMATION	5 000,00	697,50			4 302,50
6528	INDEMNITES DE PRESENCE AUTRES ORGANISMES	24 926,41	24 844,41			82,00
6531	INDEMN ET FRAIS FORMATION DES ELUS REGIONAUX - INDEMNITES DE FONCTION	4 229 300,00	4 209 142,53			20 157,47
6532	INDEMN ET FRAIS FORM DES ELUS REG -FRAIS DE MISSIONS ET DE DEPLACEMENT	270 722,03	260 540,22		646,00	9 535,81
6533	INDEMN ET FRAIS FORM DES ELUS REG -COTISATIONS DE RETRAITE	458 000,00	453 454,53			4 545,47
6534	INDEMN & FRAIS FORM ELUS REG -COTISATIONS DE SECURITE SOCIALE - PART PATRONALE	1 280 700,00	1 276 748,00			3 952,00
6535	FORMATION DES ELUS REGIONAUX	188 400,00	77 748,82		8 300,00	102 351,18

III - VOTE DU COMPTE ADMINISTRATIF	III
B1 - SECTION DE FONCTIONNEMENT - DEPENSES	B1
DETAIL PAR ARTICLE DES CHAPITRES	
OPERATIONS REELLES - GESTION DES SERVICES REGIONAUX	

Dans le cadre d'une autorisation d'engagement						
Art (1)	Libellé (1)	Crédits votes (BP+DM+RAR N-1)	Crédits employés (ou restant à employer)			Crédits sans emploi
			Réalisations	Rattachements	Restes à réaliser	
65511	DOTATION DE FONCTIONNEMENT DES LYCEES - ETABLISSEMENTS PUBLICS	53 450 924,19	53 438 162,40		4 707,45	8 054,34
65512	DOTATION DE FONCTIONNEMENT DES LYCEES - ETABLISSEMENTS PRIVES	25 514 500,08	25 514 500,08			
6552	PRIME EMPLOYEURS APPRENTIS	14 147 656,00	12 204 401,44			1 943 254,56
6554	COMPENSATION AU TITRE DE L'ARTICLE L.5217-13 DU CGCT	23 567 155,93	22 442 956,29	711 647,48	114 052,23	298 499,93
6558	AUTRES CONTRIBUTIONS OBLIGATOIRES	189 027 985,10	181 747 295,64	1 475 000,00	5 221 107,76	584 581,70
6561	PARTICIPATIONS AUX ORGANISMES DE GROUPEMENT (SYNDICATS MIXTES ET ENTENTES)	3 925 706,00	3 725 806,00			199 900,00
6562	PARTICIPATIONS AU TITRE DE LA COOPERATION DECENTRALISEE	184 624,70	170 000,00		14 624,70	
65641	PARTICIPATIONS AUX ORGANISMES DE TRANSPORT - SNCF	287 925 971,01	287 468 555,99			457 415,02
6568	AUTRES PARTICIPATIONS	46 803 798,53	45 369 449,40	176 901,32	473 157,00	784 290,81
65732	SUBVENTIONS DE FONCTIONNEMENT A LA REGION	84 687,30	72 753,50			11 933,80
65733	SUBVENTIONS DE FONCTIONNEMENT AUX DEPARTEMENTS	464 040,68	247 347,04			216 693,64
65734	SUBVENTIONS DE FONCTIONNEMENT AUX COMMUNES & STRUCTURES INTERCOMMUNALES	11 523 974,14	5 683 863,96	112 371,10	1 025 831,61	4 701 907,47
65735	SUBVENTIONS DE FONCTIONNEMENT AUTRES GROUPEMENTS DE COLLECTIVITES ET EPL	4 407 538,55	3 700 142,95	26 400,00	92 833,84	588 161,76
65736	SUBVENTIONS DE FONCTIONNEMENT AUX ORGANISMES PUBLICS SPIC	1 497 000,00	1 288 245,14			208 754,86
65737	SUBVENTIONS DE FONCTIONNEMENT SNCF	67 139,24	18 896,24			48 243,00
65738	SUBVENTIONS DE FONCTIONNEMENT AUX ORGANISMES PUBLICS DIVERS	22 889 340,62	18 852 418,86	323 017,80	834 994,94	2 878 909,02
6574	SUBVENTIONS DE FONCTIONNEMENT AUX PERSONNES DE DROIT PRIVE	156 524 263,28	137 654 172,99	7 753 477,01	1 621 457,36	9 495 155,92
6586	FRAIS DE FONCTIONNEMENT DES GROUPES D'ELUS					
TOTAL DES DEPENSES DE GESTION DES SERVICES (A) = (011+012+014+65+6586)		1 139 716 232,12	1 042 335 224,00	25 743 327,95	17 160 442,36	54 477 237,81
66	CHARGES FINANCIERES (B)					
67	CHARGES EXCEPTIONNELLES (C)					
68	DOTATIONS AUX AMORTISSEMENTS ET PROVISIONS (D)					
TOTAL OPERATIONS REELLES ET MIXTES = A+B+C+D		1 139 716 232,12	1 042 335 224,00	25 743 327,95	17 160 442,36	54 477 237,81

(1) Détailler les articles utilisés conformément au plan des comptes.

III - VOTE DU COMPTE ADMINISTRATIF	III
B1 - SECTION DE FONCTIONNEMENT - DEPENSES	B1
DETAIL PAR ARTICLE DES CHAPITRES	
OPERATIONS REELLES - GESTION DES SERVICES REGIONAUX	

Art (1)	Libellé (1)	Hors le cadre d'une autorisation d'engagement				Crédits sans emploi
		Crédits votés (BP+DM+RAR N-1)	Crédits employés (ou restant à employer)			
			Réalisations	Rattachements	Restes à réaliser	
011	CHARGES A CARACTERE GENERAL	30 733 265,83	13 356 567,43	128 241,57	797 820,53	16 450 636,30
60623	FOURNITURES NON STOCKEES - ALIMENTATION	2 231,40	379,50			1 851,90
60632	FOURNITURES DE PETIT EQUIPEMENT	5 000,00	345,30		1 129,95	3 524,75
611	CONTRATS DE PRESTATIONS DE SERVICES	68 820,79	38 557,11		15 639,40	14 424,28
61221	CREDIT BAIL MOBILIER - MATERIEL ROULANT	10 800 000,00	10 543 393,59			256 606,41
6132	LOCATIONS IMMOBILIERES	6 203,00	5 172,00		990,00	41,00
617	ETUDES ET RECHERCHES	165 000,00	112 500,00			52 500,00
6182	DOCUMENTATION GENERALE ET TECHNIQUE	20 491,38	11 302,70		5 064,34	4 124,34
6184	FRAIS DE FORMATION	1 430 199,66	547 407,96		385 723,82	497 067,88
6185	FRAIS DE COLLOQUES ET SEMINAIRES	38 484,80	21 315,60		10 625,80	6 543,40
6188	AUTRES FRAIS DIVERS	500,00				500,00
6225	INDEMNITES AU COMPTABLE ET AUX REGISSEURS	17 519,03	11 279,39			6 239,64
6226	HONORAIRES	13 559 169,94	108 536,88		142 009,98	13 308 623,08
6227	FRAIS D'ACTE ET DE CONTENTIEUX	30 000,00				30 000,00
6228	REMUNERATION D'INTERMEDIAIRES ET HONORAIRES - DIVERS	2 051 112,57	341 045,56		4 498,63	1 705 568,38
6231	PUBLICITES, PUBLICATIONS, RELATIONS PUBLIQUES - ANNONCES ET INSERTIONS	62 876,54	31 596,00		5 424,00	25 856,54
6234	PUBLICITES, PUBLICATIONS, RELATIONS PUBLIQUES - RECEPTIONS	12 500,00	12 248,00			252,00
6238	PUBLICITE, PUBLICATIONS, RELATIONS PUBLIQUES - DIVERS	1 860,00	975,20			884,80
6245	TRANSPORTS DE PERSONNES EXTERIEURES A LA COLLECTIVITE	97 583,46	43 648,84		12 367,63	41 566,99
6251	VOYAGES, DEPLACEMENTS ET MISSIONS	1 425 379,07	1 060 744,53	47 008,20	202 058,50	115 567,84
6255	FRAIS DE DEMENAGEMENT	46 510,71	26 603,74			19 906,97
627	SERVICES BANCAIRES ET ASSIMILES	695 030,00	345 773,86	55 476,96	9 150,00	284 629,18
62878	REMBOURSEMENT DE FRAIS A DES TIERS	32 307,96	1 397,70		1 976,46	28 933,80
6288	DIVERS - AUTRES	164 131,52	91 989,97	25 756,41	962,02	45 423,12
6355	TAXES ET IMPOTS SUR LES VEHICULES	354,00				
012	CHARGES DE PERSONNEL ET FRAIS ASSIMILES	285 442 798,80	281 192 863,65		135 292,25	4 114 642,90
6218	AUTRE PERSONNEL EXTERIEUR	330 678,52	281 672,56			49 005,96
6331	IMPOTS, TAXES ET VERSEMENTS ASSIMILES SUR REMUN - VERSEMENT DE TRANSPORT	2 338 875,03	2 326 406,18			12 468,85
6332	COTISATIONS VERSEES AU FNAL	704 526,84	699 086,92			5 439,92
6336	COTISATIONS AU CNFPT ET AU CDG	1 259 297,37	1 256 230,59			3 066,78
64111	PERSONNEL TITULAIRE - TRAITEMENT	117 755 414,63	117 554 251,55		10 113,64	191 049,44
64112	PERS TITULAIRE - SUPPLEMENT FAMILIAL DE TRAITEMENT ET INDEMNITE DE RESIDENCE	4 954 640,80	4 927 629,27			27 011,53
64118	PERS TITULAIRE - AUTRES INDEMNITES	45 910 272,26	45 749 544,14		13 284,16	147 443,96
64131	PERSONNEL NON TITULAIRE - REMUNERATION	18 040 245,16	17 473 013,57		72 931,23	494 300,36
64132	SUPPL FAMILIAL DE TRAITEMENT ET INDEMNITE DE RESIDENCE	590 309,90	561 080,70			29 229,20
64136	PERSONNEL NON TITULAIRE - INDEMNITES LIEES A LA PERTE D'EMPLOI	100 000,00	27 451,41			72 548,59
64138	PERSONNEL NON TITULAIRE - PRIMES ET AUTRES INDEMNITES	5 810 734,92	5 457 500,95			353 233,97
64168	EMPLOIS D'INSERTION - AUTRES EMPLOIS AIDES	60 500,00				60 500,00
6417	REMUNERATION DES APPRENTIS	728 578,00	646 728,11			81 849,89
6451	CHARGES DE SECURITE SOCIALE ET DE PREVOYANCE - COTISATIONS A L'U.R.S.S.A.F.	25 172 586,84	24 496 220,89			676 365,95
6453	CHARGES DE SEC SOCIALE ET DE PREVOYANCE - COTISATIONS AUX CAISSES DE RETRAITES	44 605 246,89	43 584 693,67		6 737,41	1 013 815,81
6456	CHARGES DE SEC SOCIALE ET DE PREVOYANCE - VERSEMENT AU F.N.C. DU SUPPL FAMILIAL	733 733,00	733 733,00			
6473	AUTRES CHARGES SOCIALES - ALLOCATIONS DE CHOMAGE	2 533 739,82	2 345 344,39		3 183,82	185 211,61
6475	AUTRES CHARGES SOCIALES - MEDECINE DU TRAVAIL, PHARMACIE	1 471 195,12	1 221 301,54		8 162,33	241 731,25
6478	AUTRES CHARGES SOCIALES DIVERSES	3 814 539,01	3 544 896,06		10 310,75	259 332,20
6488	AUTRES CHARGES DE PERSONNEL	8 518 684,69	8 306 078,15		10 568,91	202 037,63
014	ATTENUATIONS DE PRODUITS	129 995 278,00	129 675 278,00			320 000,00
73913	ATTRIBUTIONS DE COMPENSATION CVAE	129 675 278,00	129 675 278,00			
73981	VERSEMENTS OBLIGATOIRES DE FISCALITE	320 000,00				320 000,00

III - VOTE DU COMPTE ADMINISTRATIF	III
B1 - SECTION DE FONCTIONNEMENT - DEPENSES	B1
DETAIL PAR ARTICLE DES CHAPITRES	
OPERATIONS REELLES - GESTION DES SERVICES REGIONAUX	

Art (1)	Libellé (1)	Crédits votés (BP+DM+RAR N-1)	Crédits employés (ou restant à employer)			Crédits sans emploi
			Réalisations	Rattachements	Restes à réaliser	
65	AUTRES CHARGES DE GESTION COURANTE	84 444 327,82	65 632 183,33		1 406 274,71	17 405 869,78
65111	STAGIAIRES DE LA FORMATION PROFESSIONNELLE - REMUNERATIONS	100 010,00	67 672,71			32 337,29
6532	INDEMN ET FRAIS FORM DES ELUS REG -FRAIS DE MISSIONS ET DE DEPLACEMENT	11 602,09			4 818,79	6 783,30
6541	PERTES SUR CREANCES IRRECOURVABLES - CREANCES ADMISES EN NON VALEUR	182 089,00	96 331,94			85 756,06
6542	PERTES SUR CREANCES IRRECOURVABLES - CREANCES ETEINTES	4 333 767,20	201 294,30			4 132 472,90
6568	AUTRES PARTICIPATIONS	222 789,50			217 289,50	5 500,00
65731	SUBVENTIONS DE FONCTIONNEMENT A L'ETAT	30 199,00				30 199,00
65733	SUBVENTIONS DE FONCTIONNEMENT AUX DEPARTEMENTS	74 228,68			74 228,68	
65734	SUBVENTIONS DE FONCTIONNEMENT AUX COMMUNES & STRUCTURES INTERCOMMUNALES	36 066,49			18 933,68	17 132,81
65735	SUBVENTIONS DE FONCTIONNEMENT AUTRES GROUPEMENTS DE COLLECTIVITES ET EPL	115 413,00			80 413,00	35 000,00
65738	SUBVENTIONS DE FONCTIONNEMENT AUX ORGANISMES PUBLICS DIVERS	225 657,59			225 657,59	
6574	SUBVENTIONS DE FONCTIONNEMENT AUX PERSONNES DE DROIT PRIVE	79 112 494,27	65 266 882,99		784 933,47	13 060 677,81
65888	AUTRES CHARGES DIVERSES	12,00	1,39			10,61
6586	FRAIS DE FONCTIONNEMENT DES GROUPES D'ELUS	1 258 638,00	964 811,61			293 826,39
65861	FRAIS DE FONCT GPES ELUS -FRAIS DE PERSONNEL	1 258 638,00	964 811,61			293 826,39
TOTAL DES DEPENSES DE GESTION DES SERVICES (A) = (011+012+014+65+6586)		531 874 308,45	490 821 704,02	128 241,67	2 339 387,49	38 584 975,37
66	CHARGES FINANCIERES (B)	95 406 581,61	63 914 246,30	23 894 428,66	72 582,24	7 525 324,41
66111	INTERETS REGLES A L'ECHANCEE	56 000 000,00	53 370 130,94			2 629 869,06
66112	INTERETS-RATTACHEMENT DES ICNE	2 000 000,00	-24 473 895,95	23 799 428,66		2 674 467,29
6688	AUTRES CHARGES FINANCIERES	37 406 581,61	35 018 011,31	95 000,00	72 582,24	2 220 988,06
67	CHARGES EXCEPTIONNELLES (C)	14 796 263,65	7 974 919,93		3 869 492,35	2 951 851,37
6711	CHARGES EXCEPTIONNELLES POUR INTERETS MORATOIRES ET PENALITES SUR MARCHES	500 000,00	200 772,43			299 227,57
6712	CHARGES EXCEPTIONNELLES POUR AMENDES FISCALES ET PENALES	2 242,00				2 242,00
6713	CHARGES EXCEPTIONNELLES - SECOURS ET DOTS	100 500,00	86 250,00			14 250,00
6718	AUTRES CHARGES EXCEPTIONNELLES SUR OPERATIONS DE GESTION	8 018 555,25	5 746 693,42		865 168,06	1 406 693,77
673	TITRES ANNULES (SUR EXERCICES ANTERIEURS)	1 571 313,61	1 010 794,92		4 324,29	556 194,40
6748	AUTRES SUBVENTIONS EXCEPTIONNELLES	4 503 652,79	930 409,16		3 000 000,00	573 243,63
678	AUTRES CHARGES EXCEPTIONNELLES	100 000,00				100 000,00
68	DOTATIONS AUX AMORTISSEMENTS ET PROVISIONS (D)	10 550 000,00	10 200 000,00			350 000,00
6816	DOTATIONS AUX DEPRECIATIONS DES IMMOBILISATIONS INCORPORELLES ET CORPORELLES	200 000,00				200 000,00
6817	DOTATIONS AUX DEPRECIATIONS DES ACTIFS CIRCULANTS	200 000,00	200 000,00			
6866	DOTATIONS AUX PROVISIONS POUR DEPRECIATION DES ELEMENTS FINANCIERS	150 000,00				150 000,00
6875	DOTATIONS AUX PROVISIONS POUR RISQUES ET CHARGES EXCEPTIONNELS	10 000 000,00	10 000 000,00			
TOTAL OPERATIONS REELLES ET MIXTES = A'+B'+C'+D'		652 627 153,71	572 910 870,25	24 022 670,23	6 281 462,08	49 412 151,15

(1) Détailler les articles utilisés conformément au plan des comptes.

III - VOTE DU COMPTE ADMINISTRATIF	III
B1 - SECTION DE FONCTIONNEMENT - DEPENSES	B1

DETAIL PAR ARTICLE DES CHAPITRES
OPERATIONS D'ORDRES - TOTAL DES OPERATIONS REELLES ET DES OPERATIONS D'ORDRES -
GESTION DES SERVICES REGIONAUX

Art (1)	Libellé (1)	Crédits votés (BP+DM+RAR N-1)	Crédits employés (ou restant à employer)			Crédits sans emploi
			Réalisations	Rattachements	Restes à réaliser	
042	OPERATIONS D'ORDRE DE TRANSFERT ENTRE SECTIONS(E)	570 336 128,84	527 270 053,00			43 066 075,84
66111	INTERETS REGLES A L'EACHEANCE	2 500 000,00	977 999,00			1 522 001,00
675	VALEURS COMPTABLES DES IMMOBILISATIONS CEDEES	2 523 126,93	2 523 126,93			
6761	DIFFERENCES SUR REALISATIONS (POSITIVES) TRANSFEREES EN INVESTISSEMENT	86 271 601,91	86 271 601,91			
6811	DOTATIONS AUX AMORTISSEMENTS DES IMMOBILISATIONS INCORPORELLES ET CORPORELLES	479 041 400,00	437 497 325,16			41 544 074,84
023	VIREMENT A LA SECTION D'INVESTISSEMENT(F)					
TOTAL DES OPERATIONS D'ORDRE = E+F		570 336 128,84	527 270 053,00			43 066 075,84
TOTAL DES DEPENSES DE FONCTIONNEMENT (=Total des opérations réelles et d'ordres) A+B+C+D+A'+B'+C'+D'+E+F		2 362 679 514,67	2 142 516 147,25	49 765 998,18	23 441 904,44	146 955 464,80
002 Résultat de fonc. reporté N-1		91637210,35				

(1) Détailler les articles utilisés conformément au plan des comptes.

III - VOTE DU COMPTE ADMINISTRATIF	III
B2 - SECTION DE FONCTIONNEMENT - RECETTES	B2

**DETAIL PAR ARTICLES DES CHAPITRES
RECETTES DE GESTION DES SERVICES REGIONAUX**

Art (1)	Libellé (1)	Crédits votés (BP+DM+RAR N-1)	Recettes employées (ou restant à employer)			Crédits sans emploi (2)
			Réalisations	Rattachements	Restes à réaliser	
70	PRODUITS DES SERVICES, DU DOMAINE ET VENTES DIVERSES	28 900 000,00	26 004 072,44	65 633,60		2 830 293,96
7068	AUTRES REDEVANCES ET DROITS	18 100 000,00	15 455 639,85	65 633,60		2 578 726,55
7083	LOCATIONS DIVERSES (AUTRES QU'IMMEUBLES)	10 800 000,00	10 543 393,59			256 606,41
70878	REMBOURSEMENT DE FRAIS PAR DES TIERS		5 039,00			-5 039,00
73	IMPOTS ET TAXES (sauf C/.731)	1 130 480 163,00	1 137 802 836,92			-7 322 673,92
73121	FNGIR	67 222 948,00	67 222 948,00			
7321	TICPE 1ère PART-MODULATION LRL(TAXE INTERIEURE CONSO PRODUITS ENERGETIQUES)	262 397 215,00	260 550 632,90			1 846 582,10
7322	TICPE 2e PART-MODULATION GRENELLE(TAXE INTERIEURE CONSO PRODUITS ENERGETIQUES)	50 300 000,00	48 405 881,00			1 894 119,00
733	FRACTION DE TVA	311 000 000,00	315 964 639,16			-4 964 639,16
7344	TAXE SUR LES CERTIFICATS D'IMMATRICULATION DES VEHICULES	215 740 000,00	210 040 098,50			5 699 901,50
7353	TAXE ADDITIONNELLE AUX DROITS DE MUTATION		11 107,01			-11 107,01
73821	TAXE D'APPRENTISSAGE	111 900 000,00	115 224 693,00			-3 324 693,00
73822	TICPE - RESSOURCE REGIONALE DE L'APPRENTISSAGE	10 820 000,00	10 983 889,85			-163 889,85
73841	FRAIS DE GESTION	56 700 000,00	56 499 761,95			200 238,05
73842	TICPE FPA	24 900 000,00	24 977 254,66			-77 254,66
7385	TICPE PRIMES EMPLOYEURS APPRENTIS	19 500 000,00	27 921 930,89			-8 421 930,89
731	IMPOTS LOCAUX	697 850 492,00	695 617 354,04			2 233 137,96
73112	CVAE (COTISATION SUR LA VALEUR AJOUTEE DES ENTREPRISES	629 566 622,00	629 566 622,00			
73114	IFER (IMPOSITION FORFAITAIRE SUR LES ENTREPRISES DE RESEAU	44 701 387,00	42 380 837,00			2 320 550,00
73122	FONDS DEPEREQUATION DES RESSOURCES PERCUES PAR LA REGION	3 000 000,00	3 086 999,00			-86 999,00
73123	ATTRIBUTION DE COMPENSATION CVAE	20 582 483,00	20 582 483,04			-0,04
7318	AUTRES IMPOTS LOCAUX OU ASSIMILES		413,00			-413,00
74	DOTATIONS, SUBVENTIONS ET PARTICIPATIONS	198 841 761,99	200 705 941,59		1 020 321,10	-2 884 500,70
744	FCTVA	1 000 000,00	981 314,16			18 685,84
7461	DOTATION GENERALE DE DECENTRALISATION DGD	31 525 072,00	31 622 939,00			-97 867,00
74718	AUTRES - PARTICIPATIONS ETAT	1 000 000,00	1 808 082,00			-808 082,00
7472	REGIONS - DOTATIONS ET PARTICIPATIONS	1 878 932,00	1 921 207,00			-42 275,00
7473	DEPARTEMENTS - DOTATIONS ET PARTICIPATIONS		68 733,23			-68 733,23
7474	COMMUNES ET STRUCTURES INTERCOMMUNALES - DOTATIONS ET PARTICIPATIONS		100 000,00			-100 000,00
74771	FONDS SOCIAL EUROPEEN - DOTATIONS ET PARTICIPATIONS	16 400 000,00	14 187 748,66		1 020 321,10	1 191 930,24
74772	FEDER - FONDS EUROPEENS - DOTATIONS ET PARTICIPATIONS	3 390 000,00	4 196 625,39			-806 625,39
74778	AUTRES FONDS EUROPEENS	65 813 132,99	64 969 496,21			843 636,78
7478	AUTRES ORGANISMES	7 826 143,00	10 575 544,00			-2 749 401,00
74832	DCRTP	55 277 660,00	55 277 660,00			
74833	ETAT - COMPENSATION AU TITRE DE LA CONTRIB ECONOMIQUE TERRITORIALE (CVAE ET CFE)	555 281,00	555 281,00			
74835	DOTATION POUR TRANSFERT DE COMPENS D'EXONERATIONS DE FISCALITE DIRECTE LOCALE	4 685 641,00	4 685 641,00			
74838	AUTRES ATTRIBUTIONS DE PEREQUATION ET DE COMPENSATION	839 900,00	839 899,53			0,47
74881	PARTICIPATION DES FAMILLES AU TITRE RESTAURATION ET DE L'HEBERGEMENT SCOLAIRES	8 650 000,00	8 827 438,62			-177 438,62
74888	AUTRES ATRIBUTIONS ET PARTICIPATIONS		88 331,79			-88 331,79

III - VOTE DU COMPTE ADMINISTRATIF	III
B2 - SECTION DE FONCTIONNEMENT - RECETTES	B2

DETAIL PAR ARTICLES DES CHAPITRES
RECETTES DE GESTION DES SERVICES REGIONAUX

Art (1)	Libellé (1)	Crédits votés (BP+DM+RAR N-1)	Recettes employées (ou restant à employer)			Crédits sans emploi (2)
			Réalisations	Rattachements	Restes à réaliser	
75	AUTRES PRODUITS DE GESTION COURANTE	4 640 000,00	13 476 390,71			-8 836 390,71
752	REVENUS DES IMMEUBLES	1 540 000,00	2 264 693,50			-724 693,50
75862	REGIES DOTEES DE LA PERSONNALITE MORALE	100 000,00	646 167,16			-546 167,16
7588	AUTRES PRODUITS DIVERS DE GESTION COURANTE	3 000 000,00	10 565 530,05			-7 565 530,05
013	ATTENUATIONS DE CHARGES	4 000 000,00	4 052 298,27			-52 298,27
6419	REMBOURSEMENTS SUR REMUNERATIONS DU PERSONNEL	600 000,00	1 177 399,38			-577 399,38
6459	REMBOURSEMENTS SUR CHARGES DE SECURITE SOCIALE ET DE PREVOYANCE	900 000,00	1 002 646,93			-102 646,93
6479	REMBOURSEMENTS SUR AUTRES CHARGES SOCIALES	2 500 000,00	1 859 015,58			640 984,42
65869	REMBOURSEMENTS SUR FRAIS DE FONCTIONNEMENT DES GROUPES D'ELUS		13 236,38			-13 236,38
TOTAL GESTION DES SERVICES (A)= 70+731+73+74+75+013		2 064 712 416,99	2 077 658 893,97	65 633,60	1 020 321,10	-14 032 431,68

(1) Détailler les articles utilisés conformément au plan des comptes.

(2) Lorsque la colonne "crédits sans emploi" fait apparaître un montant négatif, cela signifie que les réalisations ont été supérieures aux recettes.

III - VOTE DU COMPTE ADMINISTRATIF	III
B2 - SECTION DE FONCTIONNEMENT - RECETTES	B2

DETAIL PAR ARTICLES DES CHAPITRES
RECETTES DE GESTION DES SERVICES REGIONAUX

Art (1)	Libellé (1)	Crédits ouverts (BP+DM+RAR N-1)	Recettes employées (ou restant à employer)			Crédits sans emploi (2)
			Réalisations	Rattachements	Restes à réaliser	
76	PRODUITS FINANCIERS (B)	47 200 000,00	41 316 585,69			5 883 414,31
761	PRODUITS DE PARTICIPATIONS	4 000 000,00	3 518 682,08			481 317,92
7688	AUTRES PRODUITS FINANCIERS	43 200 000,00	37 797 903,61			5 402 096,39
77	PRODUITS EXCEPTIONNELS (C)	98 401 642,00	94 979 728,00			3 421 914,00
7711	DEDITS ET PENALITES PERCUS		448 011,20			-448 011,20
7714	RECouvreMENT SUR CREANCES ADMISES EN NON VALEUR		1 874,72			-1 874,72
7718	AUTRES PRODUITS EXCEPTIONNELS SUR OPERATIONS DE GESTION		1 214 174,00			-1 214 174,00
773	MANDATS ANNULES (SUR EXERC ANTERIEURS) OU ATTEINTS PAR LA DECHEANCE QUADRIENNALE		52 201,81			-52 201,81
775	PRODUITS DES CESSIONS D'IMMOBILISATIONS	88 791 642,00	88 791 642,00			
7788	PRODUITS EXCEPTIONNELS DIVERS	9 610 000,00	4 471 824,27			5 138 175,73
78	REPRISES SUR AMORTISSEMENTS ET PROVISIONS	723 720,51	792 422,00			-68 701,49
7817	REPRISES SUR DEPRECIATIONS DES ACTIFS CIRCULANTS		155 422,00			-155 422,00
7866	REPRISES SUR DEPRECIATIONS DES ELEMENTS FINANCIERS	723 720,51	637 000,00			86 720,51
TOTAL DES OPERATIONS REELLES ET MIXTES = A+B+C+D		2 211 037 779,50	2 214 747 629,66	65 633,60	1 020 321,10	-4 795 804,86
042	OPERATIONS D'ORDRE DE TRANSFERT ENTRE SECTIONS (F)	418 266 601,84	414 578 747,26			3 687 854,58
7761	DIFFERENCES SUR REALISATIONS (NEGATIVES) REPRISES AU COMPTE DE RESULTAT	3 086,84	3 086,84			
7768	NEUTRALISATION DES AMORTISSEMENTS	341 000 000,00	327 244 530,96			13 755 469,04
777	QUOTE PART DES SUBVENTIONS D INVESTISSEMENT TRANSFEREES AU COMPTE DE RESULTAT	76 221 375,00	87 325 634,94			-11 104 259,94
7811	REPRISES SUR AMORTISSEMENTS DES IMMOBILISATIONS INCORPORELLES ET CORPORELLES	1 042 140,00	5 494,52			1 036 645,48
TOTAL DES OPERATIONS D'ORDRE		418 266 601,84	414 578 747,26			3 687 854,58
TOTAL DES RECETTES DE FONCTIONNEMENT		2 629 304 381,34	2 629 326 376,92	65 633,60	1 020 321,10	-1 107 950,28
Pour information R002 Excédent de fonct. reporté de N-1		91 637 210,35				

(1) Détailler les articles utilisés conformément au plan des comptes.

(2) Lorsque la colonne "crédits sans emploi" fait apparaître un montant négatif, cela signifie que les réalisations ont été supérieures aux recettes.



Compte administratif 2019

Budget principal - annexes

Région Provence-Alpes-Côte d'Azur



IV – Annexes	page
A – Présentation croisée par fonction	2
A1 – Exécution du budget	
A2 – Vue d'ensemble générale	
A2.0 à A2.9 – Présentation croisée par fonction – Fonctions 0 à 9	
B – Éléments du bilan	73
B1.1 – État de la dette – Détail des crédits de trésorerie	73
B1.2 – État de la dette – Répartition par nature de dette	74
B1.3 – État de la dette – Répartition par structure de taux	80
B1.4 – État de la dette – Typologie de la répartition de l'encours	81
B1.5 – État de la dette – Détail des opérations de couverture	82
B1.6 – État de la dette – Remboursement anticipé d'emprunts avec refinancement	95
B1.7 – État de la dette – Emprunts renégociés au cours de l'année N	96
B2.1 – État des provisions au 01/01/N	97
B2.2 – État des provisions nouvelles	97
B3 – Prêts	98
B4 – État des charges transférées	99
B5 – Méthodes utilisées pour les amortissements	100
B6 – Détail des chapitres d'opérations pour compte de tiers	101
B7.1 – Équilibre des opérations financières (dépenses)	103
B7.2 – Équilibre des opérations financières (recettes)	105
B8 – État de ventilation des dépenses et recettes des services assujettis à la TVA	106
B9 – État de variation du patrimoine – Entrées / Sorties	109
B10 – État des travaux en régie	141
C – Engagements hors bilan	142
C1.1 – État des emprunts garantis	142
C1.2 – Calcul du ratio d'endettement relatif aux garanties d'emprunt	143
C2 – Liste des concours attribués à des tiers en investissement	144
C2 – Liste des concours attribués à des tiers en fonctionnement	177
C3.1 – État des contrats de crédit-bail	193
C3.2 – État des contrats de partenariat public-privé	194
C4.1 – État des engagements donnés	194
C4.2 – Subventions versées par la région dans le cadre du vote du budget	195
C5 – État des engagements reçus	195
C6 – État des recettes grevées d'une affectation spéciale	196
C7.1 – Situation des AP	197
C7.2 – Situation des AE	226
D – Autres éléments d'informations	256
D1.1 – État du personnel	256
D1.2 – Actions de formation des élus au 31/12/N	268
D1.3 – État relatif aux ressources et dépenses de la formation professionnelle des jeunes	269
D2.1 – Liste des organismes dans lesquels la région a pris un engagement financier	271
D2.2 – Liste des subventions versées par la région aux communes	325
D3.1 – Liste des organismes de regroupement	343
D3.2 – Liste des établissements publics créés	343
D3.3 – Liste des services individualisés dans un budget annexe	343
D3.4 – Liste des services assujettis à la TVA et non érigés en budget annexe	343
D3.5 – Présentation agrégée du budget principal et des budgets annexes	344
D4 – Services ferroviaires régionaux de voyageurs	345
D5.1 – Gestion des fonds européens	356
D5.2 – Compte d'emploi du fonds commun des services d'hébergement	357
E – Décisions en matière de taux – Arrêté et signatures	361
E1 – Décisions en matière de taux	361
E2 – Arrêté et signatures	361

IV - ANNEXES - PRESENTATION CROISEE PAR FONCTION

IV

EXECUTION DU BUDGET

LIBELLE	01	0	1	2	3	4	5	6	7	8	9	TOTAL
	OPERATIONS NON VENTILABLES	SERVICES GENERAUX	FORMATION PROFESSIONNELLE ET APPRENTISSAGE	ENSEIGNEMENT	CULTURE, SPORTS ET LOISIRS	SANTE ET ACTION SOCIALE	AMENAGEMENT DES TERRITOIRES	GESTION FONDS EUROPEENS	ENVIRONNEMENT	TRANSPORTS	ACTION ECONOMIQUE	
I. REALISATIONS (de l'exercice + restes à réaliser)												
Dépenses d'investissement	685 354 694.06	13 467 323.93	10 883 453.38	175 510 121.07	14 036 506.54	1 323 546.59	71 946 450.66	46 108 807.39	6 354 555.49	127 230 647.52	81 957 087.21	1 234 173 193.84
Recettes d'investissement	1 082 816 557.85	987 204.30		35 821 343.39			20 032.20	52 936 451.15	78 833.00	2 970 083.32	697 442.43	1 176 327 947.64
Investissement : solde	397 461 863.79	-12 480 119.63	-10 883 453.38	-139 688 777.68	-14 036 506.54	-1 323 546.59	-71 926 418.46	6 827 643.76	-6 275 722.49	-124 260 564.20	-81 259 644.78	-57 845 246.20
Dépenses de fonctionnement	760 058 253.47	183 649 942.75	293 059 164.52	249 728 356.66	54 172 953.32	3 511 054.97	11 657 048.86	67 378 442.25	14 059 558.82	500 414 886.32	54 592 483.49	2 192 282 145.43
Recettes de fonctionnement	2 467 580 986.75	12 803 452.29	23 449 584.94	12 392 276.83	2 145 080.46	118 204.65	348 859.99	68 345 460.59	1 225 535.43	40 172 691.74	809 876.85	2 629 392 010.52
Fonctionnement : solde	1 707 522 733.28	-170 846 490.46	-269 609 579.58	-237 336 079.83	-52 027 872.86	-3 392 850.32	-11 308 188.87	967 018.34	-12 834 023.39	-460 242 194.58	-53 782 606.64	437 109 865.09
II. RESTES A REALISER AU 31/12/N												
Dépenses d'investissement	100 026.12	532 869.91		15 185 094.60	21 495.31		5 000 143.00			3 174 823.98	67 822.53	24 082 275.45
Recettes d'investissement								6 298 241.87				6 298 241.87
Investissement : solde	-100 026.12	-532 869.91		-15 185 094.60	-21 495.31		-5 000 143.00	6 298 241.87		-3 174 823.98	-67 822.53	-17 784 033.58
Dépenses de fonctionnement	81 732.24	2 326 727.25	9 797 566.20	2 636 146.57	240 127.98	29 875.60	125 118.84	28 794.71		27 842.00	5 209 644.16	23 441 904.44
Recettes de fonctionnement			968 692.66					51 628.44				1 020 321.10
Fonctionnement : solde	-81 732.24	-2 326 727.25	-8 828 873.54	-2 636 146.57	-240 127.98	-29 875.60	-125 118.84	22 833.73	-27 842.00	-2 938 328.89	-5 209 644.16	-22 421 583.34

IV - ANNEXES

IV

PRESENTATION CROISEE PAR FONCTION

(1)	LIBELLE	INVESTISSEMENT						
		01 OPERATIONS NON VENTILABLES	0 SERVICES GENERAUX	1 FORMATION PROFESSIONNELLE ET APPRENTISSAGE	2 ENSEIGNEMENT	3 CULTURE, SPORTS ET LOISIRS	4 SANTE ET ACTION SOCIALE	5 AMENAGEMENT DES TERRITOIRES
	DEPENSES	685 354 694.06	13 467 323.93	10 883 453.38	175 510 121.07	14 036 506.54	1 323 546.59	71 946 450.66
10222	FONDS D'INVESTISSEMENT - F.C.T.V.A.	2 757 348.98						
1311	SUBVENTIONS D'INV ACTIFS AMORTISSABLES- ETAT ET ETABLISSEMENTS NATIONAUX							
13272	SUBV INV RATTACHEES AUX ACTIFS NON AMORTISSABLES - FEDER							
1328	AUTRES			1 000 000.00				
13911	SUBVENTIONS D'EQUIPEMENT ETAT ET ETABLISSEMENTS NATIONAUX	779 690.67						
13912	SUBV D'EQUIP TRANSFEREES AU COMPTE DE RESULTAT - REGIONS	146 452.43						
13913	SUBV D'EQUIP TRANFEREES AU COMPTE DE RESULTAT - DEPARTEMENTS	2 693 079.50						
13914	SUBV D'EQUIP TRANSFEREES AU COMPTE DE RESULTAT - COMMUNES ET STRUCTURES INTERCO	353 504.42						
139172	SUBV D'EQUIP TRANSFEREES AU COMPTE DE RESULTAT - FEDER	39 124 800.81						
139178	SUBV D'EQUIP TRANSFEREES AU COMPTE DE RESULTAT - AUTRES	12 712 507.30						
13918	SUBV D'EQUIP TRANSFEREES AU COMPTE DE RESULTAT - AUTRES	10 224.81						
13932	SUB INV TRANSF AU COMPTE DE RESULTAT - DOTATION REGIONALE D'EQUIPEMENT SCOLAIRE	31 505 375.00						
16311	EMPRUNTS OBLIGATAIRES REMBOURSABLES IN FINE	14 685 606.06						
16318	AUTRES EMPRUNTS OBLIGATAIRES	5 905 496.45						
1641	EMPRUNTS AUPRES DES ETS DE CREDIT - EMPRUNTS EN EUROS	95 235 492.22						
16441	EMPRUNTS AUPRES DES ETS DE CREDIT - OPERATIONS AFFEREENTES À L'EMPRUNT							
16449	EMPRUNTS ETS CREDITS - OP AFFEREENTES A L'OPTION TIRAGE SUR LIGNE TRESORERIE	37 000 000.00						
165	DEPOTS ET CAUTIONNEMENTS RECUS	3 800.00						
166	REFINANCEMENT DE DETTE	86 543 086.16						
168	AUTRES EMPRUNTS ET DETTES ASSIMILEES							
192	DIFF SUR REAL D'IMMOBILISATIONS + OU - VALUES SUR CESSIONS D'IMMOBILISATIONS	3 086.84						
198	DIFF SUR REALISATIONS D'IMMOBILISATIONS - NEUTRALISATION DES AMORTISSEMENTS	327 244 530.96						
2031	IMMOBILISATIONS INCORPORELLES - FRAIS D'ETUDES	200.50	55 198.80		2 974 077.20			
204111	SUBVENTIONS D'EQUIPEMENT VERSEES - BIENS MOBILIERES, MATERIEL ET ETUDES							
204112	SUBVENTIONS D'EQUIPEMENT VERSEES - BATIMENTS ET INSTALLATIONS	4 077 592.43			1 700 500.00			

IV - ANNEXES	IV
PRESENTATION CROISEE PAR FONCTION	

(1)	LIBELLE	INVESTISSEMENT				TOTAL
		6 GESTION FONDS EUROPEENS	7 ENVIRONNEMENT	8 TRANSPORTS	9 ACTION ECONOMIQUE	
	DEPENSES	46 108 807.39	6 354 555.49	127 230 647.52	81 957 087.21	1 234 173 193.84
10222	FONDS D'INVESTISSEMENT - F.C.T.V.A.					2 757 348.98
1311	SUBVENTIONS D'INV ACTIFS AMORTISSABLES- ETAT ET ETABLISSEMENTS NATIONAUX					
13272	SUBV INV RATTACHEES AUX ACTIFS NON AMORTISSABLES - FEDER					
1328	AUTRES					1 000 000.00
13911	SUBVENTIONS D'EQUIPEMENT ETAT ET ETABLISSEMENTS NATIONAUX					779 690.67
13912	SUBV D'EQUIP TRANSFEREES AU COMPTE DE RESULTAT - REGIONS					146 452.43
13913	SUBV D'EQUIP TRANFEREES AU COMPTE DE RESULTAT - DEPARTEMENTS					2 693 079.50
13914	SUBV D'EQUIP TRANSFEREES AU COMPTE DE RESULTAT - COMMUNES ET STRUCTURES INTERCO					353 504.42
139172	SUBV D'EQUIP TRANSFEREES AU COMPTE DE RESULTAT - FEDER					39 124 800.81
139178	SUBV D'EQUIP TRANSFEREES AU COMPTE DE RESULTAT - AUTRES					12 712 507.30
13918	SUBV D'EQUIP TRANSFEREES AU COMPTE DE RESULTAT - AUTRES					10 224.81
13932	SUB INV TRANSF AU COMPTE DE RESULTAT - DOTATION REGIONALE D'EQUIPEMENT SCOLAIRE					31 505 375.00
16311	EMPRUNTS OBLIGATAIRES REMBOURSABLES IN FINE					14 685 606.06
16318	AUTRES EMPRUNTS OBLIGATAIRES					5 905 496.45
1641	EMPRUNTS AUPRES DES ETS DE CREDIT - EMPRUNTS EN EUROS					95 235 492.22
16441	EMPRUNTS AUPRES DES ETS DE CREDIT - OPERATIONS AFFERENTES A L'EMPRUNT					
16449	EMPRUNTS ETS CREDITS - OP AFFERENTES A L'OPTION TIRAGE SUR LIGNE TRESORERIE					37 000 000.00
165	DEPOTS ET CAUTIONNEMENTS RECUS					3 800.00
166	REFINANCEMENT DE DETTE					86 543 086.16
168	AUTRES EMPRUNTS ET DETTES ASSIMILEES			722 490.24		722 490.24
192	DIFF SUR REAL D'IMMOBILISATIONS + OU - VALUES SUR CESSIONS D'IMMOBILISATIONS					3 086.84
198	DIFF SUR REALISATIONS D'IMMOBILISATIONS - NEUTRALISATION DES AMORTISSEMENTS					327 244 530.96
2031	IMMOBILISATIONS INCORPORELLES - FRAIS D'ETUDES			92 486.66	62 974.80	3 184 937.96
204111	SUBVENTIONS D'EQUIPEMENT VERSEES - BIENS MOBILIERS, MATERIEL ET ETUDES			162 500.00		162 500.00
204112	SUBVENTIONS D'EQUIPEMENT VERSEES - BATIMENTS ET INSTALLATIONS			2 271 020.00	3 665 294.50	11 714 406.93

IV - ANNEXES								IV
PRESENTATION CROISEE PAR FONCTION								
INVESTISSEMENT								
(1)	LIBELLE	01	0	1	2	3	4	5
		OPERATIONS NON VENTILABLES	SERVICES GENERAUX	FORMATION PROFESSIONNELLE ET APPRENTISSAGE	ENSEIGNEMENT	CULTURE, SPORTS ET LOISIRS	SANTE ET ACTION SOCIALE	AMENAGEMENT DES TERRITOIRES
204113	SUBVENTIONS D'EQUIPEMENT VERSEES - PROJETS D'INFRASTRUCTURES D'INTERET NATIONAL							
204114	VOIRIES							
204122	SUBVENTIONS D'EQUIPEMENT VERSEES - BATIMENTS ET INSTALLATIONS							
204131	SUBV D'EQUIPEMENT VERSEES - DEPARTEMENT - BIENS MOBILIERS, MATERIEL ET ETUDES							10 557.33
204132	SUBVENTIONS D'EQUIPEMENT VERSEES - DEPARTEMENT - BATIMENTS ET INSTALLATIONS				219 099.81			485 380.63
204133	SUBVENTIONS D'EQUIPEMENT VERSEES - PROJETS D'INFRASTRUCTURES D'INTERET NATIONAL							
204141	SUBVENTIONS D'EQUIPEMENT VERSEES - BIENS MOBILIERS, MATERIEL ET ETUDES			202 109.00		333 626.46		819 268.38
204142	SUBVENTIONS D'EQUIPEMENT VERSEES - BATIMENTS ET INSTALLATIONS				432 754.73	3 974 136.41	1 022 092.97	36 447 115.82
204151	SUBVENTIONS D'EQUIPEMENT VERSEES - BIENS MOBILIERS, MATERIEL ET ETUDES			312 255.36		31 500.00		327 807.71
204152	SUBVENTIONS D'EQUIPEMENT VERSEES - BATIMENTS ET INSTALLATIONS							8 156 535.77
204153	SUBVENTIONS D'EQUIPEMENT VERSEES - PROJETS D'INFRASTRUCTURES D'INTERET NATIONAL							
204171	SUBVENTIONS D'EQUIPEMENT VERSEES - BIENS MOBILIERS, MATERIEL ET ETUDES							
204172	SUBVENTIONS D'EQUIPEMENT VERSEES - BATIMENTS ET INSTALLATIONS							
204172	SUBVENTIONS D'EQUIPEMENT VERSEES - BIENS MOBILIERS, MATERIEL ET ETUDES	315 015.95						
204172	SUBVENTIONS D'EQUIPEMENT VERSEES - BATIMENTS ET INSTALLATIONS							
204172	SUBVENTIONS D'EQUIPEMENT VERSEES - PROJETS INFRASTRUCTURES D'INTERET NATIONAL							
204181	SUBVENTIONS D'EQUIPEMENT VERSEES - BIENS MOBILIERS, MATERIELS ET ETUDES			1 450 566.86				26 425.00
204182	SUBVENTIONS D'EQUIPEMENT VERSEES - BATIMENTS ET INSTALLATIONS	1 618 929.51		3 835 665.15	9 134 720.78	94 876.30	80 000.00	13 338 609.03
20421	SUBVENTIONS D'EQUIPEMENTS VERSEES - BIENS MOBILIERS MATERIEL ET ETUDES	6 473 296.33	5 000.00	2 931 381.57	2 305 014.99	5 710 960.34	173 105.20	206 054.59
20422	SUBVENTIONS D'EQUIPEMENT AUX PERS DE DROITS PRIVES - BATIMENTS INSTALLATIONS			148 867.54	1 995 316.77	850 267.14	48 348.42	11 830 129.61
20431	SUBV AUX ETS SCOLAIRES PUBLICS DEPENSES EQUIP BIENS MOBILIERS MATERIEL ET ETUDES				9 615 289.67			
20432	SUBV AUX ETS SCOLAIRES PUBLICS POUR LEURS DEPENSES D'EQUIP- BAT INSTALLATIONS				1 401 261.29			
204412	SUBVENTIONS D'EQUIPEMENT EN NATURE - BATIMENTS INSTALLATIONS							

IV - ANNEXES	IV
PRESENTATION CROISEE PAR FONCTION	

INVESTISSEMENT						
(1)	LIBELLE	6	7	8	9	TOTAL
		GESTION FONDS EUROPEENS	ENVIRONNEMENT	TRANSPORTS	ACTION ECONOMIQUE	
204113	SUBVENTIONS D'EQUIPEMENT VERSEES - PROJETS D'INFRASTRUCTURES D'INTERET NATIONAL			1 909 737.00		1 909 737.00
204114	VOIRIES			5 065 627.00		5 065 627.00
204122	SUBVENTIONS D'EQUIPEMENT VERSEES - BATIMENTS ET INSTALLATIONS					
204131	SUBV D'EQUIPEMENT VERSEES - DEPARTEMENT - BIENS MOBILIERS, MATERIEL ET ETUDES		16 740.00	20 904.57		48 201.90
204132	SUBVENTIONS D'EQUIPEMENT VERSEES - DEPARTEMENT - BATIMENTS ET INSTALLATIONS		280 622.00	6 334 723.64	90 000.00	7 409 826.08
204133	SUBVENTIONS D'EQUIPEMENT VERSEES - PROJETS D'INFRASTRUCTURES D'INTERET NATIONAL				3 239 580.00	3 239 580.00
204141	SUBVENTIONS D'EQUIPEMENT VERSEES - BIENS MOBILIERS, MATERIEL ET ETUDES		275 079.65	101 755.23	269 712.42	2 001 551.14
204142	SUBVENTIONS D'EQUIPEMENT VERSEES - BATIMENTS ET INSTALLATIONS		1 586 835.88	12 613 327.09	3 709 828.06	59 786 090.96
204151	SUBVENTIONS D'EQUIPEMENT VERSEES - BIENS MOBILIERS, MATERIEL ET ETUDES		242 220.14		1 472.73	915 255.94
204152	SUBVENTIONS D'EQUIPEMENT VERSEES - BATIMENTS ET INSTALLATIONS		678 623.35		534 629.91	9 369 789.03
204153	SUBVENTIONS D'EQUIPEMENT VERSEES - PROJETS D'INFRASTRUCTURES D'INTERET NATIONAL				5 269 087.69	5 269 087.69
204171	SUBVENTIONS D'EQUIPEMENT VERSEES - BIENS MOBILIERS, MATERIEL ET ETUDES			135 142.90		135 142.90
204172	SUBVENTIONS D'EQUIPEMENT VERSEES - BATIMENTS ET INSTALLATIONS			52 283 885.53		52 283 885.53
204172	SUBVENTIONS D'EQUIPEMENT VERSEES - BIENS MOBILIERS, MATERIEL ET ETUDES			2 246 507.51		2 561 523.46
204172	SUBVENTIONS D'EQUIPEMENT VERSEES - BATIMENTS ET INSTALLATIONS			22 997 153.80		22 997 153.80
204172	SUBVENTIONS D'EQUIPEMENT VERSEES - PROJETS INFRASTRUCTURES D'INTERET NATIONAL			275 000.00		275 000.00
204181	SUBVENTIONS D'EQUIPEMENT VERSEES - BIENS MOBILIERS, MATERIELS ET ETUDES		114 969.75	3 000.00	5 084 474.42	6 679 436.03
204182	SUBVENTIONS D'EQUIPEMENT VERSEES - BATIMENTS ET INSTALLATIONS		432 326.71	2 937 486.32	12 998 208.26	44 470 822.06
20421	SUBVENTIONS D'EQUIPEMENTS VERSEES - BIENS MOBILIERS MATERIEL ET ETUDES		297 201.89	1 138 312.18	12 527 358.95	31 767 686.04
20422	SUBVENTIONS D'EQUIPEMENT AUX PERS DE DROITS PRIVES - BATIMENTS INSTALLATIONS		2 347 680.12	72 797.30	8 067 894.04	25 361 300.94
20431	SUBV AUX ETS SCOLAIRES PUBLICS DEPENSES EQUIP BIENS MOBILIERS MATERIEL ET ETUDES					9 615 289.67
20432	SUBV AUX ETS SCOLAIRES PUBLICS POUR LEURS DEPENSES D'EQUIP- BAT INSTALLATIONS					1 401 261.29
204412	SUBVENTIONS D'EQUIPEMENT EN NATURE - BATIMENTS INSTALLATIONS					

IV - ANNEXES								IV
PRESENTATION CROISEE PAR FONCTION								
INVESTISSEMENT								
(1)	LIBELLE	01	0	1	2	3	4	5
		OPERATIONS NON VENTILABLES	SERVICES GENERAUX	FORMATION PROFESSIONNELLE ET APPRENTISSAGE	ENSEIGNEMENT	CULTURE, SPORTS ET LOISIRS	SANTE ET ACTION SOCIALE	AMENAGEMENT DES TERRITOIRES
204421	SUBVENTIONS D'EQUIPEMENT EN NATURE - BIENS MOBILIERS, MATERIEL ET ETUDES	2 890 293.77						
2045	SUBVENTIONS D' EQUIPEMENT VERSEES AUX TIERS (FONDS EUROPEENS)							
2051	CONCESSIONS ET DROITS SIMILAIRES	296 115.85	3 380 117.32	9 451.27	2 072 037.41			289 214.34
208	AUTRES IMMOBILISATIONS INCORPORELLES	3 106.80			5 318 924.70			
2111	IMMOBILISATIONS CORPORELLES - TERRAINS NUS				1 513 008.00			
21311	CONSTRUCTIONS - BATIMENTS ADMINISTRATIFS		28 000.00					
21351	INSTALLATIONS GENERALES AGENCEMENTS, AMENAGTS CONSTRUCTIONS - BATIMENTS PUBLICS		318 261.72					
2152	INSTALLATIONS, MATERIEL ET OUTILLAGE TECHNIQUES - INSTALLATIONS DE VOIRIE							
21571	MATERIEL ET OUTILLAGE TECHNIQUE - MATERIEL FERROVIAIRE							
21572	INSTALLATIONS, MATERIEL ET OUTILLAGE TECHNIQUES - MATERIEL TECHNIQUE SCOLAIRE	49 546.53			1 339 045.74			
21578	MATERIEL ET OUTILLAGE TECHNIQUES - AUTRE MATERIEL TECHNIQUE		298 193.65		599 285.60			
2158	AUTRES INSTALLATIONS, MATERIEL ET OUTILLAGE TECHNIQUES							
216	COLLECTIONS ET OEUVRES D'ART							
2181	AUTRES IMMOBILISATIONS CORPORELLES - INSTAL GENERALE, AGENC/AMENAG DIVERS							
21821	AUTRES IMMO CORPORELLES - MATERIEL DE TRANSPORT FERROVIAIRE	2 316.70						
21828	AUTRES IMMO CORPORELLES - AUTRES MATERIELS DE TRANSPORT		112 836.07		400 431.81			
21831	AUTRES IMMOBILISATIONS CORPORELLES - MATERIEL INFORMATIQUE SCOLAIRE	906 154.80			25 146 558.18			
21838	AUTRES IMMOBILISATIONS CORPORELLES - AUTRE MATERIEL INFORMATIQUE		1 514 415.77					
21841	AUTRES IMMOBILISATIONS CORPORELLES- MATERIEL DE BUREAU ET MOBILIER SCOLAIRES				2 039 787.94			
21848	AUTRES IMMOBILISATIONS CORPORELLES- AUTRES MATERIELS DE BUREAU ET MOBILIER		3 122 527.44					
2185	AUTRES IMMOBILISATIONS CORPORELLES - MATERIEL DE TELEPHONIE		91 194.29					
2188	AUTRES IMMOBILISATIONS CORPORELLES	355 876.43	219 683.80					
2313	IMMOBILISATIONS EN COURS - CONSTRUCTIONS	2 862 658.19	4 177 671.23	993 156.63	101 975 176.06	1 732 090.58		9 352.45
2315	IMMOBILISATIONS EN COURS - INSTALLATIONS, MATERIEL ET OUTILLAGE TECHNIQUES	1 655 041.15			99 281.64			
2318	IMMOBILISATIONS EN COURS - AUTRES IMMOBILISATIONS CORPORELLES	846 029.29	57 855.41					
237	AVANCES VERSEES SUR COMMANDES D' IMMOBILISATIONS INCORPORELLES		39 934.66		3 106.80			
238	AVANCES VERSEES SUR COMMANDES D'IMMOBILISATIONS CORPORELLES	49 346.70	1 336.75		913 005.91			
261	TITRES DE PARTICIPATION			7				

IV - ANNEXES	IV
PRESENTATION CROISEE PAR FONCTION	

(1)	LIBELLE	INVESTISSEMENT				TOTAL
		6 GESTION FONDS EUROPEENS	7 ENVIRONNEMENT	8 TRANSPORTS	9 ACTION ECONOMIQUE	
204421	SUBVENTIONS D'EQUIPEMENT EN NATURE - BIENS MOBILIERS, MATERIEL ET ETUDES					2 890 293.77
2045	SUBVENTIONS D' EQUIPEMENT VERSEES AUX TIERS (FONDS EUROPEENS)	42 900 372.39				42 900 372.39
2051	CONCESSIONS ET DROITS SIMILAIRES	12 060.00	79 700.00	573 365.85	84 020.43	6 796 082.47
208	AUTRES IMMOBILISATIONS INCORPORELLES					5 322 031.50
2111	IMMOBILISATIONS CORPORELLES - TERRAINS NUS					1 513 008.00
21311	CONSTRUCTIONS - BATIMENTS ADMINISTRATIFS					28 000.00
21351	INSTALLATIONS GENERALES AGENCEMENTS, AMENAGTS CONSTRUCTIONS - BATIMENTS PUBLICS					318 261.72
2152	INSTALLATIONS, MATERIEL ET OUTILLAGE TECHNIQUES - INSTALLATIONS DE VOIRIE				8 178.00	8 178.00
21571	MATERIEL ET OUTILLAGE TECHNIQUE - MATERIEL FERROVIAIRE			57 352.00		57 352.00
21572	INSTALLATIONS, MATERIEL ET OUTILLAGE TECHNIQUES - MATERIEL TECHNIQUE SCOLAIRE					1 388 592.27
21578	MATERIEL ET OUTILLAGE TECHNIQUES - AUTRE MATERIEL TECHNIQUE			147 964.56		1 045 443.81
2158	AUTRES INSTALLATIONS, MATERIEL ET OUTILLAGE TECHNIQUES					
216	COLLECTIONS ET OEUVRES D'ART					
2181	AUTRES IMMOBILISATIONS CORPORELLES - INSTAL GENERALE, AGENC/AMENAG DIVERS					
21821	AUTRES IMMO CORPORELLES - MATERIEL DE TRANSPORT FERROVIAIRE			2 822.52		5 139.22
21828	AUTRES IMMO CORPORELLES - AUTRES MATERIELS DE TRANSPORT					513 267.88
21831	AUTRES IMMOBILISATIONS CORPORELLES - MATERIEL INFORMATIQUE SCOLAIRE					26 052 712.98
21838	AUTRES IMMOBILISATIONS CORPORELLES - AUTRE MATERIEL INFORMATIQUE					1 514 415.77
21841	AUTRES IMMOBILISATIONS CORPORELLES- MATERIEL DE BUREAU ET MOBILIER SCOLAIRES					2 039 787.94
21848	AUTRES IMMOBILISATIONS CORPORELLES- AUTRES MATERIELS DE BUREAU ET MOBILIERS					3 122 527.44
2185	AUTRES IMMOBILISATIONS CORPORELLES - MATERIEL DE TELEPHONIE					91 194.29
2188	AUTRES IMMOBILISATIONS CORPORELLES			698 229.21		1 273 789.44
2313	IMMOBILISATIONS EN COURS - CONSTRUCTIONS			1 405 989.29		113 156 094.43
2315	IMMOBILISATIONS EN COURS - INSTALLATIONS, MATERIEL ET OUTILLAGE TECHNIQUES			1 049 569.99		2 803 892.78
2318	IMMOBILISATIONS EN COURS - AUTRES IMMOBILISATIONS CORPORELLES			11 750 911.62		12 654 796.32
237	AVANCES VERSEES SUR COMMANDES D' IMMOBILISATIONS INCORPORELLES		2 556.00	13 458.00	7 500.00	66 555.46
238	AVANCES VERSEES SUR COMMANDES D'IMMOBILISATIONS CORPORELLES			129 680.00		1 093 369.36
261	TITRES DE PARTICIPATION			8	12 690 775.00	12 690 775.00

IV - ANNEXES

IV

PRESENTATION CROISEE PAR FONCTION

INVESTISSEMENT								
(1)	LIBELLE	01	0	1	2	3	4	5
		OPERATIONS NON VENTILABLES	SERVICES GENERAUX	FORMATION PROFESSIONNELLE ET APPRENTISSAGE	ENSEIGNEMENT	CULTURE, SPORTS ET LOISIRS	SANTE ET ACTION SOCIALE	AMENAGEMENT DES TERRITOIRES
2743	PRETS AU PERSONNEL	148 750.00						
2745	AVANCES REMBOURSABLES	6 089 846.00				1 309 049.31		
275	AUTRES IMMOBILISATIONS FINANCIERES DEPOTS ET CAUTIONNEMENTS VERSES	5 000.00	45 097.02					
276	AUTRES CREANCES IMMOBILISEES							
280414	SUBV EQUIP VERSEES COMMUNES & INTERCOM - BATIMENTS ET INSTALLATIONS							
280415	SUBV EQUIP VERSEES AUTRES GROUP COLLECT . EPL . BIENS MOBILIERES ,MAT . ETUDES							
280421	SUBV EQUIP VERSEES PERS DE DROIT PRIVE - BIENS MOBILIERES, MAT & ETUDES							
28152	AMORTISSEMENT IMMOBILISATIONS CORPORELLES - INSTALLATIONS DE VOIRIE	5 400.00						
281848	AUTRES IMMOBILISATIONS CORPORELLES - AUTRES MATERIELS DE BUREAU ET MOBILIERES	94.52						
455104	OPERATIONS D'INVESTISSEMENT SUR ETS D'ENSEIGN LYCEES CITES MIXTES-DEPENSES				2 152 872.55			
455105	OPERATIONS D'INVESTISSEMENT SUR ETS D'ENSEIGN LYCEES CITES MIXTES-DEPENSES				427 792.14			
455106	OPERATIONS D'INVESTISSEMENT SUR ETS D'ENSEIGN LYCEES CITES MIXTES-DEPENSES				219 353.49			
455113	OPERATIONS D'INV SUR ETS D'ENSEIGN LYCEES CITES MIXTES - DEPENSES				1 086 285.52			
455183	OPERATIONS D'INVESTISSEMENT SUR ETS D'ENSEIGN LYCEES CITES MIXTES-DEPENSES				99 949.81			
455184	OPERATIONS D'INVESTISSEMENT SUR ETS D'ENSEIGN LYCEES CITES MIXTES-DEPENSES				326 182.53			
RECETTES		1 082 816 557.85	987 204.30		35 581 730.36			20 032.20
021	VIREMENT DE LA SECTION DE FONCTIONNEMENT							
024	PRODUITS CESSION IMMOBILISATION							
10222	FONDS D'INVESTISSEMENT - F.C.T.V.A.	28 169 611.31						
1068	EXCEDENTS DE FONCTIONNEMENT CAPITALISES	309 140 918.40						
1313	SUBVENTIONS D'INV ACTIFS AMORTISSABLES - DEPARTEMENTS							
1314	SUBVENTIONS D'INV ACTIFS AMORTISSABLES - COMMUNES & STRUCTURES INTERCOMMUNALES							
13172	SUBVENTIONS D'INV ACTIFS AMORTISSABLES - FEDER				393 954.94			
13178	SUBVENTIONS D'INV ACTIFS AMORTISSABLES - AUTRES FONDS EUROPEENS							
1318	AUTRES SUBVENTIONS D'INV ACTIFS AMORTISSABLES		135 120.00					
1332	FONDS AFFECTES A L'EQUIP AMORTISSABLE - DOTATION REGIONALE D'EQUIP SCOLAIRE				31 505 375.00			
16311	EMPRUNTS OBLIGATAIRES REMBOURSABLES IN FINE	45 000 000.00						

IV - ANNEXES

IV

PRESENTATION CROISEE PAR FONCTION

INVESTISSEMENT						
(1)	LIBELLE	6	7	8	9	TOTAL
		GESTION FONDS EUROPEENS	ENVIRONNEMENT	TRANSPORTS	ACTION ECONOMIQUE	
2743	PRETS AU PERSONNEL					148 750.00
2745	AVANCES REMBOURSABLES				7 753 000.00	15 151 895.31
275	AUTRES IMMOBILISATIONS FINANCIERES DEPOTS ET CAUTIONNEMENTS VERSES	3 196 375.00		17 447.51	185 000.00	3 448 919.53
276	AUTRES CREANCES IMMOBILISEES				5 708 098.00	5 708 098.00
280414	SUBV EQUIP VERSEES COMMUNES & INTERCOM - BATIMENTS ET INSTALLATIONS					
280415	SUBV EQUIP VERSEES AUTRES GROUP COLLECT . EPL . BIENS MOBILIERES ,MAT . ETUDES					
280421	SUBV EQUIP VERSEES PERS DE DROIT PRIVE - BIENS MOBILIERES, MAT & ETUDES					
28152	AMORTISSEMENT IMMOBILISATIONS CORPORELLES - INSTALLATIONS DE VOIRIE					5 400.00
281848	AUTRES IMMOBILISATIONS CORPORELLES - AUTRES MATERIELS DE BUREAU ET MOBILIERES					94.52
455104	OPERATIONS D'INVESTISSEMENT SUR ETS D'ENSEIGN LYCEES CITES MIXTES-DEPENSES					2 152 872.55
455105	OPERATIONS D'INVESTISSEMENT SUR ETS D'ENSEIGN LYCEES CITES MIXTES-DEPENSES					427 792.14
455106	OPERATIONS D'INVESTISSEMENT SUR ETS D'ENSEIGN LYCEES CITES MIXTES-DEPENSES					219 353.49
455113	OPERATIONS D'INV SUR ETS D'ENSEIGN LYCEES CITES MIXTES - DEPENSES					1 086 285.52
455183	OPERATIONS D'INVESTISSEMENT SUR ETS D'ENSEIGN LYCEES CITES MIXTES-DEPENSES					99 949.81
455184	OPERATIONS D'INVESTISSEMENT SUR ETS D'ENSEIGN LYCEES CITES MIXTES-DEPENSES					326 182.53
RECETTES		52 936 451.15	78 833.00	2 970 083.32	697 442.43	1 176 088 334.61
021	VIREMENT DE LA SECTION DE FONCTIONNEMENT					
024	PRODUITS CESSION IMMOBILISATION					
10222	FONDS D'INVESTISSEMENT - F.C.T.V.A.					28 169 611.31
1068	EXCEDENTS DE FONCTIONNEMENT CAPITALISES					309 140 918.40
1313	SUBVENTIONS D'INV ACTIFS AMORTISSABLES - DEPARTEMENTS			2 416 886.71		2 416 886.71
1314	SUBVENTIONS D'INV ACTIFS AMORTISSABLES - COMMUNES & STRUCTURES INTERCOMMUNALES					
13172	SUBVENTIONS D'INV ACTIFS AMORTISSABLES - FEDER	38 102 024.32				38 495 979.26
13178	SUBVENTIONS D'INV ACTIFS AMORTISSABLES - AUTRES FONDS EUROPEENS	14 389 074.25				14 389 074.25
1318	AUTRES SUBVENTIONS D'INV ACTIFS AMORTISSABLES					135 120.00
1332	FONDS AFFECTES A L'EQUIP AMORTISSABLE - DOTATION REGIONALE D'EQUIP SCOLAIRE					31 505 375.00
16311	EMPRUNTS OBLIGATAIRES REMBOURSABLES IN FINE					45 000 000.00

IV - ANNEXES

IV

PRESENTATION CROISEE PAR FONCTION

INVESTISSEMENT								
(1)	LIBELLE	01	0	1	2	3	4	5
		OPERATIONS NON VENTILABLES	SERVICES GENERAUX	FORMATION PROFESSIONNELLE ET APPRENTISSAGE	ENSEIGNEMENT	CULTURE, SPORTS ET LOISIRS	SANTE ET ACTION SOCIALE	AMENAGEMENT DES TERRITOIRES
16318	AUTRES EMPRUNTS OBLIGATAIRES	16 934 912.84						
1641	EMPRUNTS AUPRES DES ETS DE CREDIT - EMPRUNTS EN EUROS							
16441	EMPRUNTS AUPRES DES ETS DE CREDIT - OPERATIONS AFFERENTES A L'EMPRUNT							
16449	EMPRUNTS ETS CREDITS - OP AFFERENTES A L'OPTION TIRAGE SUR LIGNE TRESORERIE	37 000 000.00						
166	REFINANCEMENT DE DETTE	86 543 086.16						
16812	AUTRES EMPRUNTS ET DETTES ASSIMILEES - ENTREPRISES NON FINANCIERES	1 444 980.48						
192	DIFF SUR REAL D'IMMOBILISATIONS + OU - VALUES SUR CESSIONS D'IMMOBILISATIONS	86 271 601.91						
2031	IMMOBILISATIONS INCORPORELLES - FRAIS D'ETUDES	2 774 032.68						
2033	IMMOBILISATIONS INCORPORELLES - FRAIS D'INSERTION							
204142	SUBVENTIONS D'EQUIPEMENT VERSEES - BATIMENTS ET INSTALLATIONS							
204171	SUBVENTIONS D'EQUIPEMENT VERSEES - BATIMENTS ET INSTALLATIONS	216 067.04						
204172	SUBVENTIONS D'EQUIPEMENT VERSEES - BIENS MOBILIERES, MATERIEL ET ETUDES							
2041722	SUBVENTIONS D'EQUIPEMENT VERSEES - BATIMENTS ET INSTALLATIONS	98 948.91						
204182	SUBVENTIONS D'EQUIPEMENT VERSEES - BATIMENTS ET INSTALLATIONS							
20421	SUBVENTIONS D'EQUIPEMENTS VERSEES - BIENS MOBILIERES MATERIEL ET ETUDES							20 032.20
20422	SUBVENTIONS D'EQUIPEMENT AUX PERS DE DROITS PRIVES - BATIMENTS INSTALLATIONS							
20431	SUB AUX ETS SCOLAIRES PUBLICS DEPENSES EQUIP BIENS MOBILIERES MATERIEL ET ETUDES				41 724.35			
20432	SUBV AUX ETS SCOLAIRES PUBLICS POUR LEURS DEPENSES D'EQUIP- BAT INSTALLATIONS				12 921.44			
2045	SUBVENTIONS D' EQUIPEMENT VERSEES AUX TIERS (FONDS EUROPEENS)							
21312	CONSTRUCTIONS - BATIMENTS SCOLAIRES							
2181	AUTRES IMMOBILISATIONS CORPORELLES - INSTAL GENERALE, AGENC/AMENAG DIVERS	2 164 696.94						
21821	AUTRES IMMO CORPORELLES - MATERIEL DE TRANSPORT FERROVIAIRE	78 101.99						
21831	AUTRES IMMOBILISATIONS CORPORELLES - MATERIEL INFORMATIQUE SCOLAIRE	2 890 293.77			9 571.88			
2313	IMMOBILISATIONS EN COURS - CONSTRUCTIONS				1 888 323.66			
2315	IMMOBILISATIONS EN COURS - INSTALLATIONS, MATERIEL ET OUTILLAGE TECHNIQUES				3 728.53			
237	AVANCES VERSES SUR COMMANDES D 'IMMOBILISATIONS INCORPORELLES	299 423.15						

IV - ANNEXES	IV
PRESENTATION CROISEE PAR FONCTION	

(1)	LIBELLE	INVESTISSEMENT				TOTAL
		6 GESTION FONDS EUROPEENS	7 ENVIRONNEMENT	8 TRANSPORTS	9 ACTION ECONOMIQUE	
16318	AUTRES EMPRUNTS OBLIGAIRES					16 934 912.84
1641	EMPRUNTS AUPRES DES ETS DE CREDIT - EMPRUNTS EN EUROS					
16441	EMPRUNTS AUPRES DES ETS DE CREDIT - OPERATIONS AFFERENTES A L'EMPRUNT					
16449	EMPRUNTS ETS CREDITS - OP AFFERENTES A L'OPTION TIRAGE SUR LIGNE TRESORERIE					37 000 000.00
166	REFINANCEMENT DE DETTE					86 543 086.16
16812	AUTRES EMPRUNTS ET DETTES ASSIMILEES - ENTREPRISES NON FINANCIERES					1 444 980.48
192	DIFF SUR REAL D'IMMOBILISATIONS + OU - VALUES SUR CESSIONS D'IMMOBILISATIONS					86 271 601.91
2031	IMMOBILISATIONS INCORPORELLES - FRAIS D'ETUDES					2 774 032.68
2033	IMMOBILISATIONS INCORPORELLES - FRAIS D'INSERTION					
204142	SUBVENTIONS D'EQUIPEMENT VERSEES - BATIMENTS ET INSTALLATIONS		45 500.00			45 500.00
204171	SUBVENTIONS D'EQUIPEMENT VERSEES - BATIMENTS ET INSTALLATIONS					216 067.04
204172	SUBVENTIONS D'EQUIPEMENT VERSEES - BIENS MOBILIERES, MATERIEL ET ETUDES			34 479.54		34 479.54
2041722	SUBVENTIONS D'EQUIPEMENT VERSEES - BATIMENTS ET INSTALLATIONS			140 762.85		239 711.76
204182	SUBVENTIONS D'EQUIPEMENT VERSEES - BATIMENTS ET INSTALLATIONS			376 432.12		376 432.12
20421	SUBVENTIONS D'EQUIPEMENTS VERSEES - BIENS MOBILIERES MATERIEL ET ETUDES				37 640.84	57 673.04
20422	SUBVENTIONS D'EQUIPEMENT AUX PERS DE DROITS PRIVES - BATIMENTS INSTALLATIONS				4 801.59	4 801.59
20431	SUB AUX ETS SCOLAIRES PUBLICS DEPENSES EQUIP BIENS MOBILIERES MATERIEL ET ETUDES					41 724.35
20432	SUBV AUX ETS SCOLAIRES PUBLICS POUR LEURS DEPENSES D'EQUIP- BAT INSTALLATIONS					12 921.44
2045	SUBVENTIONS D' EQUIPEMENT VERSEES AUX TIERS (FONDS EUROPEENS)	445 352.58				445 352.58
21312	CONSTRUCTIONS - BATIMENTS SCOLAIRES					
2181	AUTRES IMMOBILISATIONS CORPORELLES - INSTAL GENERALE, AGENC/AMENAG DIVERS					2 164 696.94
21821	AUTRES IMMO CORPORELLES - MATERIEL DE TRANSPORT FERROVIAIRE					78 101.99
21831	AUTRES IMMOBILISATIONS CORPORELLES - MATERIEL INFORMATIQUE SCOLAIRE					2 899 865.65
2313	IMMOBILISATIONS EN COURS - CONSTRUCTIONS			188.77		1 888 512.43
2315	IMMOBILISATIONS EN COURS - INSTALLATIONS, MATERIEL ET OUTILLAGE TECHNIQUES					3 728.53
237	AVANCES VERSEES SUR COMMANDES D IMMOBILISATIONS INCORPORELLES					299 423.15

IV - ANNEXES								IV
PRESENTATION CROISEE PAR FONCTION								
INVESTISSEMENT								
(1)	LIBELLE	01	0	1	2	3	4	5
		OPERATIONS NON VENTILABLES	SERVICES GENERAUX	FORMATION PROFESSIONNELLE ET APPRENTISSAGE	ENSEIGNEMENT	CULTURE, SPORTS ET LOISIRS	SANTE ET ACTION SOCIALE	AMENAGEMENT DES TERRITOIRES
238	AVANCES VERSEES SUR COMMANDES D'IMMOBILISATIONS CORPORELLES	2 747 474.66						
261	TITRES DE PARTICIPATION	280 328.00						
2743	PRETS AU PERSONNEL	83 737.50						
2745	AVANCES REMBOURSABLES	1 857 462.00						
275	AUTRES IMMOBILISATIONS FINANCIERES DEPOTS ET CAUTIONNEMENTS VERSES	3 800.00	852 084.30					
2764	CREANCES SUR DES PARTICULIERS ET AUTRES PERSONNES DE DROIT PRIVE	12 865 884.03						
28031	AMORTISSEMENTS DES IMMOBILISATIONS - FRAIS D'ETUDES	968 984.23						
28033	AMORTISSEMENT DES IMMOBILISATIONS - FRAIS D'INSERTION	27 698.60						
280411	SUBVENTIONS D'EQUIPEMENT VERSEES ETAT - BIENS MOBILIERS, MATERIEL ET ETUDES	36 413.00						
2804112	SUBV EQUIPEMENT VERSEES ETAT - BATIMENTS ET INSTALLATIONS	20 244 584.00						
2804113	SUBV EQUIPEMENT VERSEES ETAT - PROJETS INFRASTRUCTURE D'INTERET NATIONAL	771 955.00						
2804114	VOIRIES	9 305.00						
2804122	SUBVENTIONS D'EQUIPEMENT VERSEES REGIONS - BATIMENTS ET INSTALLATIONS	809 143.00						
2804131	SUBV EQUIP VERSEES DEPARTEMENTS - BIENS MOBILIERS, MATERIEL ET ETUDES	177 869.88						
2804132	SUBV EQUIP VERSEES DEPARTEMENTS - BATIMENTS ET INSTALLATIONS	15 236 490.00						
2804133	SUBV EQUIP VERSEES DEPARTEMENTS - PROJETS D'INFRASTRUCTURES D'INTERET NATIONAL	40 396.00						
2804141	SUBV EQUIP VERSEES COMMUNES & INTERCOM - BIENS MOBILIERS, MATERIEL ET ETUDES	2 440 560.94						
2804142	SUBV EQUIP VERSEES COMMUNES & INTERCOM - BATIMENTS ET INSTALLATIONS	58 601 333.00						
2804151	SUBV EQUIP VERSEES AUTRES GROUP COLLECT - EPL - BIENS MOBILIERS, MAT. ETUDES	818 600.07						
2804152	SUBV EQUIP VERSEES AUTRES GROUP COLLECT & EPL - BATIMENTS ET INSTALLATIONS	13 158 735.00						
2804153	SUBV EQUIP VERSEES AUTRES GROUP & EPL - PROJETS INFRA D'INTERET NATIONAL	434 119.00						
2804162	SUBV EQUIP VERSEES AUX ORGANISMES PUBLICS - SPIC - BATIMENTS ET INSTALLATIONS	173 736.00						
2804171	SUBV EQUIP VERSEES SNCF - BIENS MOBILIERS, MATERIEL ET ETUDES	18 485 025.00						
2804171	SUBV EQUIP VERSEES SNCF - BATIMENTS ET INSTALLATIONS	13 611 990.00						
2804172	SUBV EQUIP VERSEES AUX ORG PUBLICS- RFF - BIENS MOBILIERS, MAT ET ETUDES	849 819.00						

IV - ANNEXES

IV

PRESENTATION CROISEE PAR FONCTION

INVESTISSEMENT						
(1)	LIBELLE	6	7	8	9	TOTAL
		GESTION FONDS EUROPEENS	ENVIRONNEMENT	TRANSPORTS	ACTION ECONOMIQUE	
238	AVANCES VERSEES SUR COMMANDES D'IMMOBILISATIONS CORPORELLES			1 333.33		2 748 807.99
261	TITRES DE PARTICIPATION					280 328.00
2743	PRETS AU PERSONNEL					83 737.50
2745	AVANCES REMBOURSABLES		33 333.00		655 000.00	2 545 795.00
275	AUTRES IMMOBILISATIONS FINANCIERES DEPOTS ET CAUTIONNEMENTS VERSES					855 884.30
2764	CREANCES SUR DES PARTICULIERS ET AUTRES PERSONNES DE DROIT PRIVE					12 865 884.03
28031	AMORTISSEMENTS DES IMMOBILISATIONS - FRAIS D'ETUDES					968 984.23
28033	AMORTISSEMENT DES IMMOBILISATIONS - FRAIS D'INSERTION					27 698.60
280411	SUBVENTIONS D'EQUIPEMENT VERSEES ETAT - BIENS MOBILIERS, MATERIEL ET ETUDES					36 413.00
2804112	SUBV EQUIPEMENT VERSEES ETAT - BATIMENTS ET INSTALLATIONS					20 244 584.00
2804113	SUBV EQUIPEMENT VERSEES ETAT - PROJETS INFRASTRUCTURE D'INTERET NATIONAL					771 955.00
2804114	VOIRIES					9 305.00
2804122	SUBVENTIONS D'EQUIPEMENT VERSEES REGIONS - BATIMENTS ET INSTALLATIONS					809 143.00
2804131	SUBV EQUIP VERSEES DEPARTEMENTS - BIENS MOBILIERS, MATERIEL ET ETUDES					177 869.88
2804132	SUBV EQUIP VERSEES DEPARTEMENTS - BATIMENTS ET INSTALLATIONS					15 236 490.00
2804133	SUBV EQUIP VERSEES DEPARTEMENTS - PROJETS D'INFRASTRUCTURES D'INTERET NATIONAL					40 396.00
2804141	SUBV EQUIP VERSEES COMMUNES & INTERCOM - BIENS MOBILIERS, MATERIEL ET ETUDES					2 440 560.94
2804142	SUBV EQUIP VERSEES COMMUNES & INTERCOM - BATIMENTS ET INSTALLATIONS					58 601 333.00
2804151	SUBV EQUIP VERSEES AUTRES GROUP COLLECT - EPL - BIENS MOBILIERS, MAT. ETUDES					818 600.07
2804152	SUBV EQUIP VERSEES AUTRES GROUP COLLECT & EPL - BATIMENTS ET INSTALLATIONS					13 158 735.00
2804153	SUBV EQUIP VERSEES AUTRES GROUP & EPL - PROJETS INFRA D'INTERET NATIONAL					434 119.00
2804162	SUBV EQUIP VERSEES AUX ORGANISMES PUBLICS - SPIC - BATIMENTS ET INSTALLATIONS					173 736.00
2804171	SUBV EQUIP VERSEES SNCF - BIENS MOBILIERS, MATERIEL ET ETUDES					18 485 025.00
2804171	SUBV EQUIP VERSEES SNCF - BATIMENTS ET INSTALLATIONS					13 611 990.00
2804172	SUBV EQUIP VERSEES AUX ORG PUBLICS- RFF - BIENS MOBILIERS, MAT ET ETUDES					849 819.00

IV - ANNEXES	IV
PRESENTATION CROISEE PAR FONCTION	

INVESTISSEMENT								
(1)	LIBELLE	01	0	1	2	3	4	5
		OPERATIONS NON VENTILABLES	SERVICES GENERAUX	FORMATION PROFESSIONNELLE ET APPRENTISSAGE	ENSEIGNEMENT	CULTURE, SPORTS ET LOISIRS	SANTÉ ET ACTION SOCIALE	AMENAGEMENT DES TERRITOIRES
2804172	SUBV EQUIP VERSEES AUX ORG PUBLICS - RFF - BATIMENTS ET INSTALLATIONS	14 588 178.00						
2804172	SUBV EQUIP VERSEES ORG PUBLICS - RFF - PROJETS INFRA D'INTERET NATIONAL	5 000.00						
2804181	SUBV EQUIP VERSEES ORG PUBLICS DIVERS - BIENS MOBILIERES, MAT & ETUDES	5 885 544.00						
2804183	SUBV EQUIP VERSEES ORG PUBLICS DIVERS - BATIMENTS ET INSTALLATIONS	44 821 296.00						
2804183	SUBV EQUIP VERSEES ORG PUBLICS DIVERS - PROJETS INFRA D'INTERET NATIONAL	1 000.00						
280421	SUBV EQUIP VERSEES PERS DE DROIT PRIVE - BIENS MOBILIERES, MAT & ETUDES	28 338 993.41						
280422	SUBV EQUIP VERSEES PERS DE DROIT PRIVE - BATIMENTS ET INSTALLATIONS	10 674 821.00						
280423	SUBV EQUIP VERSEES AUX PERS DE DROIT PRIVE - PROJETS INFRA D'INTERET NATIONAL	1 689 617.00						
280431	SUBV ETS SCOLAIRES PUBLICS DEPENSES EQUIP- BIENS MOBILIERES, MATERIEL ET ETUDES	8 349 306.61						
280432	SUBVENTIONS ETS SCOLAIRES PUBLICS DEPENSES EQUIP - BATIMENTS ET INSTALLATIONS	5 711 352.00						
2804412	SUBVENTIONS D'EQUIPEMENT EN NATURE - ORGA PUBLICS - BATIMENTS ET INSTALLATIONS	1 216 938.00						
28045	SUBVENTIONS D'EQUIPEMENT VERSEES AUX TIERS (FONDS EUROPEENS)	34 323 223.68						
28051	CONCES ET DROITS SIMILAIRES, BREVETS, LICENCES, DROITS ET VAL SIMILAIRES	5 232 673.64						
28128	AMORTISSEMENT DES IMMO CORPO AUTRES AGENCEMENTS ET AMENAGEMENTS DE TERRAINS	5 160.00						
281311	AMORT IMMO CORPORELLES - CONSTRUCTIONS - BATIMENTS ADMINISTRATIFS	6 561 145.94						
281312	AMORT IMMO CORPORELLES - CONSTRUCTIONS - BATIMENTS SCOLAIRES	96 111 488.46						
281314	AMORTISSEMENTS DES BATIMENTS CULTURELS ET SPORTIFS	477 351.00						
281318	AMORTISSEMENT DES AUTRES BATIMENTS PUBLICS	2 036 150.00						
28132	AMORTISSEMENTS DES BATIMENTS PRIVES	1 233.00						
281351	AMORTISSEMENT DES BATIMENTS PUBLICS	336 384.00						
28152	AMORTISSEMENT IMMOBILISATIONS CORPORELLES - INSTALLATIONS DE VOIRIE	22 655.00						
28153	AMORTIS DES IMMO CORPORELLES-INST TECH, MAT & OUTIL INDUSTRIEL- RESEAUX DIVERS	54 203.00						
281571	AMORTISSEMENTS IMMOBILISATIONS CORPORELLES-INST TECH, MATERIEL FERROVIAIRE	167 850.00						
281572	AMORTISSEMENTS IMMO CORPORELLES - MATERIEL TECHNIQUE SCOLAIRE	3 530 907.68						

IV - ANNEXES	IV
PRESENTATION CROISEE PAR FONCTION	

INVESTISSEMENT						
(1)	LIBELLE	6	7	8	9	TOTAL
		GESTION FONDS EUROPEENS	ENVIRONNEMENT	TRANSPORTS	ACTION ECONOMIQUE	
2804172	SUBV EQUIP VERSEES AUX ORG PUBLICS - RFF - BATIMENTS ET INSTALLATIONS					14 588 178.00
2804172	SUBV EQUIP VERSEES ORG PUBLICS - RFF - PROJETS INFRA D'INTERET NATIONAL					5 000.00
2804181	SUBV EQUIP VERSEES ORG PUBLICS DIVERS - BIENS MOBILIERES, MAT & ETUDES					5 885 544.00
2804183	SUBV EQUIP VERSEES ORG PUBLICS DIVERS - BATIMENTS ET INSTALLATIONS					44 821 296.00
2804183	SUBV EQUIP VERSEES ORG PUBLICS DIVERS - PROJETS INFRA D'INTERET NATIONAL					1 000.00
280421	SUBV EQUIP VERSEES PERS DE DROIT PRIVE - BIENS MOBILIERES, MAT & ETUDES					28 338 993.41
280422	SUBV EQUIP VERSEES PERS DE DROIT PRIVE - BATIMENTS ET INSTALLATIONS					10 674 821.00
280423	SUBV EQUIP VERSEES AUX PERS DE DROIT PRIVE - PROJETS INFRA D'INTERET NATIONAL					1 689 617.00
280431	SUBV ETS SCOLAIRES PUBLICS DEPENSES EQUIP- BIENS MOBILIERES, MATERIEL ET ETUDES					8 349 306.61
280432	SUBVENTIONS ETS SCOLAIRES PUBLICS DEPENSES EQUIP - BATIMENTS ET INSTALLATIONS					5 711 352.00
2804412	SUBVENTIONS D'EQUIPEMENT EN NATURE - ORGA PUBLICS - BATIMENTS ET INSTALLATIONS					1 216 938.00
28045	SUBVENTIONS D'EQUIPEMENT VERSEES AUX TIERS (FONDS EUROPEENS)					34 323 223.68
28051	CONCES ET DROITS SIMILAIRES, BREVETS, LICENCES, DROITS ET VAL SIMILAIRES					5 232 673.64
28128	AMORTISSEMENT DES IMMOS CORPO AUTRES AGENCEMENTS ET AMENAGEMENTS DE TERRAINS					5 160.00
281311	AMORT IMMO CORPORELLES - CONSTRUCTIONS - BATIMENTS ADMINISTRATIFS					6 561 145.94
281312	AMORT IMMO CORPORELLES - CONSTRUCTIONS - BATIMENTS SCOLAIRES					96 111 488.46
281314	AMORTISSEMENTS DES BATIMENTS CULTURELS ET SPORTIFS					477 351.00
281318	AMORTISSEMENT DES AUTRES BATIMENTS PUBLICS					2 036 150.00
28132	AMORTISSEMENTS DES BATIMENTS PRIVES					1 233.00
281351	AMORTISSEMENT DES BATIMENTS PUBLICS					336 384.00
28152	AMORTISSEMENT IMMOBILISATIONS CORPORELLES - INSTALLATIONS DE VOIRIE					22 655.00
28153	AMORTIS DES IMMOS CORPORELLES-INST TECH, MAT & OUTIL INDUSTRIEL- RESEAUX DIVERS					54 203.00
281571	AMORTISSEMENTS IMMOBILISATIONS CORPORELLES-INST TECH, MATERIEL FERROVIAIRE					167 850.00
281572	AMORTISSEMENTS IMMO CORPORELLES - MATERIEL TECHNIQUE SCOLAIRE					3 530 907.68

IV - ANNEXES								IV
PRESENTATION CROISEE PAR FONCTION								
INVESTISSEMENT								
(1)	LIBELLE	01 OPERATIONS NON VENTILABLES	0 SERVICES GENERAUX	1 FORMATION PROFESSIONNELLE ET APPRENTISSAGE	2 ENSEIGNEMENT	3 CULTURE, SPORTS ET LOISIRS	4 SANTE ET ACTION SOCIALE	5 AMENAGEMENT DES TERRITOIRES
281578	AMORTISSEMENT DES IMMOBILISATIONS CORPORELLES - AUTRE MATERIEL TECHNIQUE	444 567.14						
28158	AMORT IMMO CORPORELLES - AUTRES INSTALLATIONS, MATERIEL ET OUTILLAGE TECHNIQUES	2 357.00						
28181	AUTRES IMMO CORPORELLES - INSTAL GENERALES, AGENCEMENTS ET AMENAGEMENTS DIVERS	10 441 418.88						
281821	AUTRES IMMOBILISATIONS CORPORELLES - MATERIEL TRANSPORT FERROVIAIRE	197 389.00						
281828	AUTRES IMMOBILISATIONS CORPORELLES - AUTRES MATERIELS DE TRANSPORT	593 262.53						
281831	AUTRES IMMOBILISATIONS CORPORELLES - MATERIEL INFORMATIQUE SCOLAIRE	5 730 589.34						
281838	AUTRES IMMOBILISATIONS CORPORELLES - AUTRE MATERIEL INFORMATIQUE	1 219 244.10						
281841	AUTRES IMMOBILISATIONS CORPORELLES - MATERIEL DE BUREAU ET MOBILIER SCOLAIRES	682 801.08						
281848	AUTRES IMMOBILISATIONS CORPORELLES - AUTRES MATERIELS DE BUREAU ET MOBILIER	227 881.27						
28185	AUTRES IMMOBILISATIONS CORPORELLES - MATERIEL DE TELEPHONIE	56 460.71						
28188	AUTRES IMMOBILISATIONS CORPORELLES - AUTRES	862 125.97						
455204	OPERATIONS D'INVESTISSEMENT SUR ETS D'ENSEIGN LYCEES CITES MIXTES-RECETTES				92 143.25			
455205	OPERATIONS D'INVESTISSEMENT SUR ETS D'ENSEIGN LYCEES CITES MIXTES-RECETTES				77 523.52			
455206	OPERATIONS D'INVESTISSEMENT SUR ETS D'ENSEIGN LYCEES CITES MIXTES-RECETTES							
455283	OPERATIONS D'INVESTISSEMENT SUR ETS D'ENSEIGN LYCEES CITES MIXTES-RECETTES				7 434.00			
455284	OPERATIONS D'INVESTISSEMENT SUR ETS D'ENS LYCEES CITES MIXTES- RECETTES				1 549 029.79			
4582	OPERATIONS D'INVESTISSEMENT SOUS MANDAT - RECETTES							
4582043	OP CPTE TIERS INRIA	2 736 831.64						
4582053	OP CPTE TIERS IUFM SEYNE	1 385 468.28						
4582103	OP CPTE TIERS OCA	4 331 571.00						

(1) Détailler conformément au plan de compte.

IV - ANNEXES	IV
PRESENTATION CROISEE PAR FONCTION	

(1)	LIBELLE	INVESTISSEMENT				TOTAL
		6 GESTION FONDS EUROPEENS	7 ENVIRONNEMENT	8 TRANSPORTS	9 ACTION ECONOMIQUE	
281578	AMORTISSEMENT DES IMMOBILISATIONS CORPORELLES - AUTRE MATERIEL TECHNIQUE					444 567.14
28158	AMORT IMMO CORPORELLES - AUTRES INSTALLATIONS, MATERIEL ET OUTILLAGE TECHNIQUES					2 357.00
28181	AUTRES IMMO CORPORELLES - INSTAL GENERALES, AGENCEMENTS ET AMENAGEMENTS DIVERS					10 441 418.88
281821	AUTRES IMMOBILISATIONS CORPORELLES - MATERIEL TRANSPORT FERROVIAIRE					197 389.00
281828	AUTRES IMMOBILISATIONS CORPORELLES - AUTRES MATERIELS DE TRANSPORT					593 262.53
281831	AUTRES IMMOBILISATIONS CORPORELLES - MATERIEL INFORMATIQUE SCOLAIRE					5 730 589.34
281838	AUTRES IMMOBILISATIONS CORPORELLES - AUTRE MATERIEL INFORMATIQUE					1 219 244.10
281841	AUTRES IMMOBILISATIONS CORPORELLES - MATERIEL DE BUREAU ET MOBILIER SCOLAIRES					682 801.08
281848	AUTRES IMMOBILISATIONS CORPORELLES - AUTRES MATERIELS DE BUREAU ET MOBILIER					227 881.27
28185	AUTRES IMMOBILISATIONS CORPORELLES - MATERIEL DE TELEPHONIE					56 460.71
28188	AUTRES IMMOBILISATIONS CORPORELLES - AUTRES					862 125.97
455204	OPERATIONS D'INVESTISSEMENT SUR ETS D'ENSEIGN LYCEES CITES MIXTES-RECETTES					92 143.25
455205	OPERATIONS D'INVESTISSEMENT SUR ETS D'ENSEIGN LYCEES CITES MIXTES-RECETTES					77 523.52
455206	OPERATIONS D'INVESTISSEMENT SUR ETS D'ENSEIGN LYCEES CITES MIXTES-RECETTES					
455283	OPERATIONS D'INVESTISSEMENT SUR ETS D'ENSEIGN LYCEES CITES MIXTES-RECETTES					7 434.00
455284	OPERATIONS D'INVESTISSEMENT SUR ETS D'ENS LYCEES CITES MIXTES- RECETTES					1 549 029.79
4582	OPERATIONS D'INVESTISSEMENT SOUS MANDAT - RECETTES					
4582043	OP CPTE TIERS INRIA					2 736 831.64
4582053	OP CPTE TIERS IUFM SEYNE					1 385 468.28
4582103	OP CPTE TIERS OCA					4 331 571.00

(1) Détailler conformément au plan de compte.

IV - ANNEXES								IV
PRESENTATION CROISEE PAR FONCTION								
FONCTIONNEMENT								
No	LIBELLE	01	0	1	2	3	4	5
		OPERATIONS NON VENTILABLES	SERVICES GENERAUX	FORMATION PROFESSIONNELLE ET APPRENTISSAGE	ENSEIGNEMENT	CULTURE, SPORTS ET LOISIRS	SANTE ET ACTION SOCIALE	AMENAGEMENT DES TERRITOIRES
DEPENSES		760 058 253.47	183 649 942.75	293 059 164.52	249 728 356.66	54 172 953.32	3 511 054.97	11 657 048.86
023	VIREMENT A LA SECTION D'INVESTISSEMENT							
6042	ACHATS DE PRESTATIONS DE SERVICES							
60611	FOURNITURES NON STOCKABLES - EAU ET ASSAINISSEMENT		59 187.53		2 538.17			
60612	FOURNITURES NON STOCKABLES - ENERGIE ET ELECTRICITE		1 365 765.13		16 007.09			
60622	FOURNITURES NON STOCKEES - CARBURANTS		307 487.94					
60623	FOURNITURES NON STOCKEES - ALIMENTATION	148.10	41 530.36					
60628	AUTRES FOURNITURES NON STOCKEES		1 648.12					
60631	FOURNITURES D'ENTRETIEN		427.49		134 305.87			
60632	FOURNITURES DE PETIT EQUIPEMENT		549 695.38		324 103.29			
60636	HABILLEMENT ET VETEMENTS DE TRAVAIL		155 252.67		424 328.61			18 354.60
6064	FOURNITURES ADMINISTRATIVES		169 709.08					
6065	LIVRES DISQUES CASSETTES (BIBLIOTHEQUE & MEDIATHEQUE)		16 539.74					
6068	AUTRES MATIERES ET FOURNITURES		55 044.70					
607	ACHATS DE MARCHANDISES							
611	CONTRATS DE PRESTATIONS DE SERVICES		247 858.92	29 288 320.46	13 794.91	295 864.15		1 540 684.00
61221	CREDIT BAIL MOBILIER - MATERIEL ROULANT							
6132	LOCATIONS IMMOBILIERES		3 364 789.66					180.00
61351	MATERIEL ROULANT		24 455.79					
61358	LOCATIONS MOBILIERES - AUTRES		104 613.51					
614	CHARGES LOCATIVES ET DE COPROPRIETE		954 970.97		15 900.41			
61521	ENTRETIEN ET REPARATIONS SUR TERRAINS		9 982.80					
615221	ENTRETIEN ET REPARATIONS BATIMENTS PUBLICS		349 452.28		5 486 247.57	36 495.76		
615228	ENTRETIEN ET REPARATIONS AUTRES BATIMENTS							
615231	ENTRETIEN ET REPARATIONS VOIRIES							
61551	ENTRETIEN ET REPARATIONS MATERIEL ROULANT		171 018.59					
61558	ENTRETIEN ET REPARATIONS AUTRES BIENS MOBILIERES		207 058.35					
6156	MAINTENANCE		1 906 291.24		142 307.81			
6161	PRIMES D ASSURANCES MULTIRISQUES		1 009 255.65					
617	ETUDES ET RECHERCHES		304 677.91	329 702.90	302 302.35			1 193 902.85
6182	DOCUMENTATION GENERALE ET TECHNIQUE		285 808.70		132 000.00			
6184	FRAIS DE FORMATION		377 688.85		169 719.11			
6185	FRAIS DE COLLOQUES ET SEMINAIRES		84 278.07			7 216.86		
6188	AUTRES FRAIS DIVERS		114 817.30		1 594.80			13 493.00
6218	AUTRE PERSONNEL EXTERIEUR		281 672.56					
6225	INDEMNITES AU COMPTABLE ET AUX REGISSEURS		11 279.39					
6226	HONORAIRES		1 202 543.37	55 854.00	3 174 544.39	1 050.00	64 747.97	4 460.00
6227	FRAIS D'ACTE ET DE CONTENTIEUX		299 858.24		15 990.05			95 186.64

IV - ANNEXES	IV
PRESENTATION CROISEE PAR FONCTION	

FONCTIONNEMENT						
No	LIBELLE	6 GESTION FONDS EUROPEENS	7 ENVIRONNEMENT	8 TRANSPORTS	9 ACTION ECONOMIQUE	TOTAL
DEPENSES		67 378 442.25	14 059 558.82	500 414 886.32	54 592 483.49	2 192 282 145.43
023	VIREMENT A LA SECTION D'INVESTISSEMENT					
6042	ACHATS DE PRESTATIONS DE SERVICES			80 840 321.00		80 840 321.00
60611	FOURNITURES NON STOCKABLES - EAU ET ASSAINISSEMENT			2 805.32		64 531.02
60612	FOURNITURES NON STOCKABLES - ENERGIE ET ELECTRICITE			1 903.43		1 383 675.65
60622	FOURNITURES NON STOCKEES - CARBURANTS					307 487.94
60623	FOURNITURES NON STOCKEES - ALIMENTATION					41 678.46
60628	AUTRES FOURNITURES NON STOCKEES					1 648.12
60631	FOURNITURES D'ENTRETIEN					134 733.36
60632	FOURNITURES DE PETIT EQUIPEMENT					873 798.67
60636	HABILLEMENT ET VETEMENTS DE TRAVAIL				27 386.16	625 322.04
6064	FOURNITURES ADMINISTRATIVES					169 709.08
6065	LIVRES DISQUES CASSETTES (BIBLIOTHEQUE & MEDIATHEQUE)					16 539.74
6068	AUTRES MATIERES ET FOURNITURES			16 233.16		71 277.86
607	ACHATS DE MARCHANDISES					
611	CONTRATS DE PRESTATIONS DE SERVICES			19 148 023.22	2 182 421.86	52 716 967.52
61221	CREDIT BAIL MOBILIER - MATERIEL ROULANT			10 543 393.59		10 543 393.59
6132	LOCATIONS IMMOBILIERES			44 333.88		3 409 303.54
61351	MATERIEL ROULANT		26 298.10			50 753.89
61358	LOCATIONS MOBILIERES - AUTRES			4 939.72		109 553.23
614	CHARGES LOCATIVES ET DE COPROPRIETE			6 600.96		977 472.34
61521	ENTRETIEN ET REPARATIONS SUR TERRAINS			9 108.00	15 214.87	34 305.67
615221	ENTRETIEN ET REPARATIONS BATIMENTS PUBLICS			3 020.00		5 875 215.61
615228	ENTRETIEN ET REPARATIONS AUTRES BATIMENTS			1 909.44		1 909.44
615231	ENTRETIEN ET REPARATIONS VOIRIES			15 139.46		15 139.46
61551	ENTRETIEN ET REPARATIONS MATERIEL ROULANT					171 018.59
61558	ENTRETIEN ET REPARATIONS AUTRES BIENS MOBILIERS			862.44		207 920.79
6156	MAINTENANCE			128 519.71		2 177 118.76
6161	PRIMES D ASSURANCES MULTIRISQUES					1 009 255.65
617	ETUDES ET RECHERCHES		78 582.17	482 860.76	70 998.80	2 763 027.74
6182	DOCUMENTATION GENERALE ET TECHNIQUE					417 808.70
6184	FRAIS DE FORMATION					547 407.96
6185	FRAIS DE COLLOQUES ET SEMINAIRES		5 721.95		9 360.00	106 576.88
6188	AUTRES FRAIS DIVERS					129 905.10
6218	AUTRE PERSONNEL EXTERIEUR					281 672.56
6225	INDEMNITES AU COMPTABLE ET AUX REGISSEURS			823.33		12 102.72
6226	HONORAIRES	13 200.00	4 428.00	18 265.45	2 170.00	4 541 263.18
6227	FRAIS D'ACTE ET DE CONTENTIEUX		52 931.26	500.00		464 466.19

IV - ANNEXES								IV
PRESENTATION CROISEE PAR FONCTION								
FONCTIONNEMENT								
No	LIBELLE	01 OPERATIONS NON VENTILABLES	0 SERVICES GENERAUX	1 FORMATION PROFESSIONNELLE ET APPRENTISSAGE	2 ENSEIGNEMENT	3 CULTURE, SPORTS ET LOISIRS	4 SANTE ET ACTION SOCIALE	5 AMENAGEMENT DES TERRITOIRES
6228	REMUNERATION D'INTERMEDIAIRES ET HONORAIRES -DIVERS	302 741.70	1 886 461.51	690 692.70	29 585.76	81 310.03	70 542.00	2 000.00
6231	PUBLICITES, PUBLICATIONS, RELATIONS PUBLIQUES - ANNONCES ET INSERTIONS		6 236 504.15					45 377.53
6232	PUBLICITES, PUBLICATIONS, RELATIONS PUBLIQUES - FETES ET CEREMONIES		2 015 153.20					
6233	PUBLICITES, PUBLICATIONS, RELATIONS PUBLIQUES - FOIRES ET EXPOSITIONS		2 165 351.45					
6234	PUBLICITES, PUBLICATIONS, RELATIONS PUBLIQUES - RECEPTIONS		310 073.74					
6236	PUB, PUBLICATIONS, RELATIONS PUBLIQUES - CATALOGUES, IMPRIMES ET PUBLICATIONS		557 292.00			49 299.63		
6238	PUBLICITE, PUBLICATIONS, RELATIONS PUBLIQUES - DIVERS		1 673 675.65		1 130.46	41 948.00		
6241	TRANSPORTS DE BIENS		552 189.23					
6245	TRANSPORTS DE PERSONNES EXTERIEURES A LA COLLECTIVITE		269 885.60			38 005.50		
6247	TRANSPORTS COLLECTIFS DU PERSONNEL		16 987.80					
6251	VOYAGES, DEPLACEMENTS ET MISSIONS		1 051 130.01		156 064.22	32 835.49		
6255	FRAIS DE DEMENAGEMENT		26 603.74					
6261	FRAIS D'AFFRANCHISSEMENT		916 526.54			10 705.43		
6262	FRAIS DE TELECOMMUNICATIONS		542 577.89		1 489 045.92			
627	SERVICES BANCAIRES ET ASSIMILES	378 466.96	7 151.96					
6281	CONCOURS DIVERS (COTISATIONS)		461 559.00			27 727.54	1 500.00	14 080.00
6282	DIVERS - FRAIS DE GARDIENNAGE		2 735 935.06					
6283	DIVERS - FRAIS DE NETTOYAGE DES LOCAUX		1 397 004.17					
62878	REMBOURSEMENT DE FRAIS A DES TIERS		1 397.70		3 070 123.70			
6288	DIVERS - AUTRES		343 261.71					
6331	IMPOTS, TAXES ET VERSEMENTS ASSIMILES SUR REMUN - VERSEMENT DE TRANSPORT		1 205 640.80		1 120 765.38			
6332	COTISATIONS VERSEES AU FNAL		310 126.38		388 960.54			
6336	COTISATIONS AU CNFPT ET AU CDG		556 700.03		699 530.56			
63512	TAXES FONCIERES		30 813.28		19 500.94			
63513	AUTRES IMPOTS LOCAUX		51 897.30					
6354	DROITS D'ENREGISTREMENT ET DE TIMBRE							
6355	TAXES ET IMPOTS SUR LES VEHICULES		1 258.24					
637	AUTRES IMPOTS TAXES ET VERSEMENTS ASSIMILES (AUTRES ORGANISMES)							
64111	PERSONNEL TITULAIRE - TRAITEMENT		47 613 315.64		69 940 935.91			
64112	PERS TITULAIRE - SUPPLEMENT FAMILIAL DE TRAITEMENT ET INDEMNITE DE RESIDENCE		2 425 051.68		2 502 577.59			
64118	PERS TITULAIRE - AUTRES INDEMNITES		24 610 494.23		21 139 049.91			
64131	PERSONNEL NON TITULAIRE - REMUNERATION		9 988 483.94		7 484 529.63			
64132	SUPPL FAMILIAL DE TRAITEMENT ET INDEMNITE DE RESIDENCE		346 764.21		214 316.49			
64136	PERSONNEL NON TITULAIRE - INDEMNITES LIEES A LA PERTE D'EMPLOI		27 451.41					

IV - ANNEXES	IV
PRESENTATION CROISEE PAR FONCTION	

No	LIBELLE	FONCTIONNEMENT				TOTAL
		6 GESTION FONDS EUROPEENS	7 ENVIRONNEMENT	8 TRANSPORTS	9 ACTION ECONOMIQUE	
6228	REMUNERATION D'INTERMEDIAIRES ET HONORAIRES -DIVERS	41 370.87	104 842.42	900.00	154 376.81	3 364 823.80
6231	PUBLICITES, PUBLICATIONS, RELATIONS PUBLIQUES - ANNONCES ET INSERTIONS		59 509.71			6 341 391.39
6232	PUBLICITES, PUBLICATIONS, RELATIONS PUBLIQUES - FETES ET CEREMONIES					2 015 153.20
6233	PUBLICITES, PUBLICATIONS, RELATIONS PUBLIQUES - FOIRES ET EXPOSITIONS				149 670.00	2 315 021.45
6234	PUBLICITES, PUBLICATIONS, RELATIONS PUBLIQUES - RECEPTIONS		4 014.36			314 088.10
6236	PUB, PUBLICATIONS, RELATIONS PUBLIQUES - CATALOGUES, IMPRIMES ET PUBLICATIONS			288 407.15		894 998.78
6238	PUBLICITE, PUBLICATIONS, RELATIONS PUBLIQUES - DIVERS			188 192.05		1 904 946.16
6241	TRANSPORTS DE BIENS			2 500.00		554 689.23
6245	TRANSPORTS DE PERSONNES EXTERIEURES A LA COLLECTIVITE					307 891.10
6247	TRANSPORTS COLLECTIFS DU PERSONNEL					16 987.80
6251	VOYAGES, DEPLACEMENTS ET MISSIONS					1 240 029.72
6255	FRAIS DE DEMENAGEMENT					26 603.74
6261	FRAIS D'AFFRANCHISSEMENT					927 231.97
6262	FRAIS DE TELECOMMUNICATIONS			59 973.04		2 091 596.85
627	SERVICES BANCAIRES ET ASSIMILES			22 772.56		408 391.48
6281	CONCOURS DIVERS (COTISATIONS)		151 331.24	128 634.30	180 790.40	965 622.48
6282	DIVERS - FRAIS DE GARDIENNAGE					2 735 935.06
6283	DIVERS - FRAIS DE NETTOYAGE DES LOCAUX					1 397 004.17
62878	REMBOURSEMENT DE FRAIS A DES TIERS					3 071 521.40
6288	DIVERS - AUTRES					343 261.71
6331	IMPOTS, TAXES ET VERSEMENTS ASSIMILES SUR REMUN - VERSEMENT DE TRANSPORT					2 326 406.18
6332	COTISATIONS VERSEES AU FNAL					699 086.92
6336	COTISATIONS AU CNFPT ET AU CDG					1 256 230.59
63512	TAXES FONCIERES			188 576.00		238 890.22
63513	AUTRES IMPOTS LOCAUX			1 293.00		53 190.30
6354	DROITS D'ENREGISTREMENT ET DE TIMBRE					
6355	TAXES ET IMPOTS SUR LES VEHICULES					1 258.24
637	AUTRES IMPOTS TAXES ET VERSEMENTS ASSIMILES (AUTRES ORGANISMES)					
64111	PERSONNEL TITULAIRE - TRAITEMENT					117 554 251.55
64112	PERS TITULAIRE - SUPPLEMENT FAMILIAL DE TRAITEMENT ET INDEMNITE DE RESIDENCE					4 927 629.27
64118	PERS TITULAIRE - AUTRES INDEMNITES					45 749 544.14
64131	PERSONNEL NON TITULAIRE - REMUNERATION					17 473 013.57
64132	SUPPL FAMILIAL DE TRAITEMENT ET INDEMNITE DE RESIDENCE					561 080.70
64136	PERSONNEL NON TITULAIRE - INDEMNITES LIEES A LA PERTE D'EMPLOI					27 451.41

IV - ANNEXES								IV
PRESENTATION CROISEE PAR FONCTION								
FONCTIONNEMENT								
No	LIBELLE	01 OPERATIONS NON VENTILABLES	0 SERVICES GENERAUX	1 FORMATION PROFESSIONNELLE ET APPRENTISSAGE	2 ENSEIGNEMENT	3 CULTURE, SPORTS ET LOISIRS	4 SANTE ET ACTION SOCIALE	5 AMENAGEMENT DES TERRITOIRES
64138	PERSONNEL NON TITULAIRE - PRIMES ET AUTRES INDEMNITES		4 467 403.65		990 097.30			
64168	EMPLOIS D'INSERTION - AUTRES EMPLOIS AIDES							
6417	REMUNERATION DES APPRENTIS		348 883.86		297 844.25			
6451	CHARGES DE SECURITE SOCIALE ET DE PREVOYANCE - COTISATIONS A L'U.R.S.S.A.F.		11 286 746.88		13 209 474.01			
6453	CHARGES DE SEC SOCIALE ET DE PREVOYANCE - COTISATIONS AUX CAISSES DE RETRAITES		17 803 767.21		25 780 926.46			
6456	CHARGES DE SEC SOCIALE ET DE PREVOYANCE - VERSEMENT AU F.N.C. DU SUPPL FAMILIAL		733 733.00					
6473	AUTRES CHARGES SOCIALES - ALLOCATIONS DE CHOMAGE		867 863.44		1 477 480.95			
6475	AUTRES CHARGES SOCIALES - MEDECINE DU TRAVAIL, PHARMACIE		41 103.37		1 180 198.17			
6478	AUTRES CHARGES SOCIALES DIVERSES		3 334 020.27		210 875.79			
6488	AUTRES CHARGES DE PERSONNEL		5 873 319.10		2 432 759.05			
65111	STAGIAIRES DE LA FORMATION PROFESSIONNELLE - REMUNERATIONS		98 489.20					
65112	STAGIAIRES DE LA FORMATION PROFESSIONNELLE - COTISATIONS SOCIALES		15 781.94					
65113	STAGIAIRES DE LA FORMATION PROFESSIONNELLE - REMBOURSEMENT CNASEA			6 575 605.57				
65114	STAGIAIRES DE LA FORMATION PROFESSIONNELLE - AUTRES REMBOURSEMENTS			26 047 548.71				
6513	AIDES A LA PERSONNE - BOURSES		1 400 851.69	19 945 965.55	1 000.00	2 935 200.00	50 400.00	
6514	AIDES A LA PERSONNE - PRIX					6 000.00		
6518	AIDES A LA PERSONNE - AUTRES			810 486.27	1 993 216.46	533 443.15		
65211	INDEMNITE DES MEMBRES DU CESR - INDEMNITES DE FONCTION		2 077 352.05					
65212	INDEMNITE DES MEMBRES DU CESR - FRAIS DE MISSION ET DEPLACEMENT		228 596.59					
65215	INDEMNITE DES MEMBRES DU CESR - FRAIS DE FORMATION		697.50					
6528	INDEMNITES DE PRESENCE AUTRES ORGANISMES					24 844.41		
6531	INDEMN ET FRAIS FORMATION DES ELUS REGIONAUX - INDEMNITES DE FONCTION		4 209 142.53					
6532	INDEMN ET FRAIS FORM DES ELUS REG -FRAIS DE MISSIONS ET DE DEPLACEMENT		260 540.22					
6533	INDEMN ET FRAIS FORM DES ELUS REG - COTISATIONS DE RETRAITE		453 454.53					
6534	INDEMN & FRAIS FORM ELUS REG -COTISATIONS DE SECURITE SOCIALE - PART PATRONALE		1 276 748.00					
6535	FORMATION DES ELUS REGIONAUX		77 748.82					
6541	PERTES SUR CREANCES IRRECOUVRABLES - CREANCES ADMISES EN NON VALEUR	96 331.94						

IV - ANNEXES	IV
PRESENTATION CROISEE PAR FONCTION	

No	LIBELLE	FONCTIONNEMENT				TOTAL
		6 GESTION FONDS EUROPEENS	7 ENVIRONNEMENT	8 TRANSPORTS	9 ACTION ECONOMIQUE	
64138	PERSONNEL NON TITULAIRE - PRIMES ET AUTRES INDEMNITES					5 457 500.95
64168	EMPLOIS D'INSERTION - AUTRES EMPLOIS AIDES					
6417	REMUNERATION DES APPRENTIS					646 728.11
6451	CHARGES DE SECURITE SOCIALE ET DE PREVOYANCE - COTISATIONS A L'U.R.S.S.A.F.					24 496 220.89
6453	CHARGES DE SEC SOCIALE ET DE PREVOYANCE - COTISATIONS AUX CAISSES DE RETRAITES					43 584 693.67
6456	CHARGES DE SEC SOCIALE ET DE PREVOYANCE - VERSEMENT AU F.N.C. DU SUPPL FAMILIAL					733 733.00
6473	AUTRES CHARGES SOCIALES - ALLOCATIONS DE CHOMAGE					2 345 344.39
6475	AUTRES CHARGES SOCIALES - MEDECINE DU TRAVAIL, PHARMACIE					1 221 301.54
6478	AUTRES CHARGES SOCIALES DIVERSES					3 544 896.06
6488	AUTRES CHARGES DE PERSONNEL					8 306 078.15
65111	STAGIAIRES DE LA FORMATION PROFESSIONNELLE - REMUNERATIONS					98 489.20
65112	STAGIAIRES DE LA FORMATION PROFESSIONNELLE - COTISATIONS SOCIALES					15 781.94
65113	STAGIAIRES DE LA FORMATION PROFESSIONNELLE - REMBOURSEMENT CNASEA					6 575 605.57
65114	STAGIAIRES DE LA FORMATION PROFESSIONNELLE - AUTRES REMBOURSEMENTS					26 047 548.71
6513	AIDES A LA PERSONNE - BOURSES					24 333 417.24
6514	AIDES A LA PERSONNE - PRIX		80 000.00		7 000.00	93 000.00
6518	AIDES A LA PERSONNE - AUTRES					3 337 145.88
65211	INDEMNITE DES MEMBRES DU CESR - INDEMNITES DE FONCTION					2 077 352.05
65212	INDEMNITE DES MEMBRES DU CESR - FRAIS DE MISSION ET DEPLACEMENT					228 596.59
65215	INDEMNITE DES MEMBRES DU CESR - FRAIS DE FORMATION					697.50
6528	INDEMNITES DE PRESENCE AUTRES ORGANISMES					24 844.41
6531	INDEMN ET FRAIS FORMATION DES ELUS REGIONAUX - INDEMNITES DE FONCTION					4 209 142.53
6532	INDEMN ET FRAIS FORM DES ELUS REG -FRAIS DE MISSIONS ET DE DEPLACEMENT					260 540.22
6533	INDEMN ET FRAIS FORM DES ELUS REG - COTISATIONS DE RETRAITE					453 454.53
6534	INDEMN & FRAIS FORM ELUS REG -COTISATIONS DE SECURITE SOCIALE - PART PATRONALE					1 276 748.00
6535	FORMATION DES ELUS REGIONAUX					77 748.82
6541	PERTES SUR CREANCES IRRECOUVRABLES - CREANCES ADMISES EN NON VALEUR					96 331.94

IV - ANNEXES								IV
PRESENTATION CROISEE PAR FONCTION								
FONCTIONNEMENT								
No	LIBELLE	01 OPERATIONS NON VENTILABLES	0 SERVICES GENERAUX	1 FORMATION PROFESSIONNELLE ET APPRENTISSAGE	2 ENSEIGNEMENT	3 CULTURE, SPORTS ET LOISIRS	4 SANTE ET ACTION SOCIALE	5 AMENAGEMENT DES TERRITOIRES
6542	PERTES SUR CREANCES IRRECOUVRABLES - CREANCES ETEINTES	201 294.30						
65511	DOTATION DE FONCTIONNEMENT DES LYCEES - ETABLISSEMENTS PUBLICS				53 438 162.40			
65512	DOTATION DE FONCTIONNEMENT DES LYCEES - ETABLISSEMENTS PRIVES				25 514 500.08			
6552	PRIME EMPLOYEURS APPRENTIS			12 204 401.44				
6554	COMPENSATION AU TITRE DE L'ARTICLE L.5217- 13 DU CGCT							
6558	AUTRES CONTRIBUTIONS OBLIGATOIRES			160 902 024.27	1 050 177.75	2 822 400.00		
6561	PARTICIPATIONS AUX ORGANISMES DE REGROUPEMENT (SYNDICATS MIXTES ET ENTENTES)							882 015.00
6562	PARTICIPATIONS AU TITRE DE LA COOPERATION DECENTRALISEE		170 000.00					
65641	PARTICIPATIONS AUX ORGANISMES DE TRANSPORT - SNCF							
6568	AUTRES PARTICIPATIONS			23 402 344.78	1 856 357.31	6 025 000.00		812 827.47
65731	SUBVENTIONS DE FONCTIONNEMENT A L'ETAT							
65732	SUBVENTIONS DE FONCTIONNEMENT A LA REGION							
65733	SUBVENTIONS DE FONCTIONNEMENT AUX DEPARTEMENTS							
65734	SUBVENTIONS DE FONCTIONNEMENT AUX COMMUNES & STRUCTURES INTERCOMMUNALES		157 171.20	48 208.00		424 275.00	73 750.00	597 108.38
65735	SUBVENTIONS DE FONCTIONNEMENT AUTRES GROUPEMENTS DE COLLECTIVITES ET EPL			96 307.70	924 511.44	1 097 718.48		378 909.35
65736	SUBVENTIONS DE FONCTIONNEMENT AUX ORGANISMES PUBLICS SPIC							
65737	SUBVENTIONS DE FONCTIONNEMENT SNCF							
65738	SUBVENTIONS DE FONCTIONNEMENT AUX ORGANISMES PUBLICS DIVERS		169 349.47	5 211 263.75	180 205.00	1 788 581.89	68 500.00	235 301.85
6574	SUBVENTIONS DE FONCTIONNEMENT AUX PERSONNES DE DROIT PRIVE		1 855 256.50	6 059 460.10	28 000.00	37 893 032.00	3 181 615.00	5 823 168.19
65861	FRAIS DE FONCT GPES ELUS -FRAIS DE PERSONNEL	964 811.61						
65888	AUTRES CHARGES DIVERSES	1.39						
66111	INTERETS REGLES A L'EACHEANCE	54 348 129.94						
66112	INTERETS-RATTACHEMENT DES ICNE	-674 467.29						
6688	AUTRES CHARGES FINANCIERES	35 113 011.31						
6711	CHARGES EXCEPTIONNELLES POUR INTERETS MORATOIRES ET PENALITES SUR MARCHES	200 772.43						
6712	CHARGES EXCEPTIONNELLES POUR AMENDES FISCALES ET PENALES							
6713	CHARGES EXCEPTIONNELLES - SECOURS ET DOTS		86 250.00					
6718	AUTRES CHARGES EXCEPTIONNELLES SUR OPERATIONS DE GESTION	1 830 690.15	1 986 292.19	1 356 354.17	550 768.80			

IV - ANNEXES	IV
PRESENTATION CROISEE PAR FONCTION	

No	LIBELLE	FONCTIONNEMENT				TOTAL
		6 GESTION FONDS EUROPEENS	7 ENVIRONNEMENT	8 TRANSPORTS	9 ACTION ECONOMIQUE	
6542	PERTES SUR CREANCES IRRECOURABLES - CREANCES ETEINTES					201 294.30
65511	DOTATION DE FONCTIONNEMENT DES LYCEES - ETABLISSEMENTS PUBLICS					53 438 162.40
65512	DOTATION DE FONCTIONNEMENT DES LYCEES - ETABLISSEMENTS PRIVES					25 514 500.08
6552	PRIME EMPLOYEURS APPRENTIS					12 204 401.44
6554	COMPENSATION AU TITRE DE L'ARTICLE L.5217- 13 DU CGCT			23 154 603.77		23 154 603.77
6558	AUTRES CONTRIBUTIONS OBLIGATOIRES			18 447 693.62		183 222 295.64
6561	PARTICIPATIONS AUX ORGANISMES DE REGROUPEMENT (SYNDICATS MIXTES ET ENTENTES)		1 611 591.00	1 000 000.00	232 200.00	3 725 806.00
6562	PARTICIPATIONS AU TITRE DE LA COOPERATION DECENTRALISEE					170 000.00
65641	PARTICIPATIONS AUX ORGANISMES DE TRANSPORT - SNCF			287 468 555.99		287 468 555.99
6568	AUTRES PARTICIPATIONS		6 735 510.73	530 503.35	6 183 807.08	45 546 350.72
65731	SUBVENTIONS DE FONCTIONNEMENT A L'ETAT					
65732	SUBVENTIONS DE FONCTIONNEMENT A LA REGION	16 685.37			56 068.13	72 753.50
65733	SUBVENTIONS DE FONCTIONNEMENT AUX DEPARTEMENTS		34 828.50	79 116.10	133 402.44	247 347.04
65734	SUBVENTIONS DE FONCTIONNEMENT AUX COMMUNES & STRUCTURES INTERCOMMUNALES		405 988.04	3 555 017.41	534 717.03	5 796 235.06
65735	SUBVENTIONS DE FONCTIONNEMENT AUTRES GROUPEMENTS DE COLLECTIVITES ET EPL	26 723.86	939 126.62		263 245.50	3 726 542.95
65736	SUBVENTIONS DE FONCTIONNEMENT AUX ORGANISMES PUBLICS SPIC			1 288 245.14		1 288 245.14
65737	SUBVENTIONS DE FONCTIONNEMENT SNCF			18 896.24		18 896.24
65738	SUBVENTIONS DE FONCTIONNEMENT AUX ORGANISMES PUBLICS DIVERS	186 486.45	538 290.73	3 000.00	10 794 457.52	19 175 436.66
6574	SUBVENTIONS DE FONCTIONNEMENT AUX PERSONNES DE DROIT PRIVÉ	67 093 975.70	3 226 563.99	52 695 855.62	32 817 605.89	210 674 532.99
65861	FRAIS DE FONCT GPES ELUS -FRAIS DE PERSONNEL					964 811.61
65888	AUTRES CHARGES DIVERSES					1.39
66111	INTERETS REGLES A L'EACHEANCE					54 348 129.94
66112	INTERETS-RATTACHEMENT DES ICNE					-674 467.29
6688	AUTRES CHARGES FINANCIERES					35 113 011.31
6711	CHARGES EXCEPTIONNELLES POUR INTERETS MORATOIRES ET PENALITES SUR MARCHES					200 772.43
6712	CHARGES EXCEPTIONNELLES POUR AMENDES FISCALES ET PENALES					
6713	CHARGES EXCEPTIONNELLES - SECOURS ET DOTS					86 250.00
6718	AUTRES CHARGES EXCEPTIONNELLES SUR OPERATIONS DE GESTION			22 588.11		5 746 693.42

IV - ANNEXES								IV
PRESENTATION CROISEE PAR FONCTION								
FONCTIONNEMENT								
No	LIBELLE	01 OPERATIONS NON VENTILABLES	0 SERVICES GENERAUX	1 FORMATION PROFESSIONNELLE ET APPRENTISSAGE	2 ENSEIGNEMENT	3 CULTURE, SPORTS ET LOISIRS	4 SANTE ET ACTION SOCIALE	5 AMENAGEMENT DES TERRITOIRES
673	TITRES ANNULES (SUR EXERCICES ANTERIEURS)	976 170.77		34 624.15				
6748	AUTRES SUBVENTIONS EXCEPTIONNELLES	152 818.16						
675	VALEURS COMPTABLES DES IMMOBILISATIONS CEDEES	2 523 126.93						
6761	DIFFERENCES SUR REALISATIONS (POSITIVES) TRANSFEREES EN INVESTISSEMENT	86 271 601.91						
678	AUTRES CHARGES EXCEPTIONNELLES							
6811	DOTATIONS AUX AMORTISSEMENTS DES IMMOBILISATIONS INCORPORELLES ET CORPORELLES	437 497 325.16						
6816	DOTATIONS AUX DEPRECIATIONS DES IMMOBILISATIONS INCORPORELLES ET CORPORELLES							
6817	DOTATIONS AUX DEPRECIATIONS DES ACTIFS CIRCULANTS	200 000.00						
6866	DOTATIONS AUX PROVISIONS POUR DEPRECIATION DES ELEMENTS FINANCIERS							
6875	DOTATIONS AUX PROVISIONS POUR RISQUES ET CHARGES EXCEPTIONNELS	10 000 000.00						
73913	ATTRIBUTIONS DE COMPENSATION CVAE	129 675 278.00						
73981	REVERSEMENTS OBLIGATOIRES DE FISCALITE							
RECETTES		2 467 580 986.75	12 803 452.29	23 449 584.94	12 392 276.83	2 145 080.46	118 204.65	348 859.99
6419	REMBOURSEMENTS SUR REMUNERATIONS DU PERSONNEL		1 021 311.13		156 088.25			
6459	REMBOURSEMENTS SUR CHARGES DE SECURITE SOCIALE ET DE PREVOYANCE		1 002 646.93					
6479	REMBOURSEMENTS SUR AUTRES CHARGES SOCIALES		1 853 917.02		5 098.56			
65869	REMBOURSEMENTS SUR FRAIS DE FONCTIONNEMENT DES GROUPES D'ELUS	13 236.38						
7068	AUTRES REDEVANCES ET DROITS							
7083	LOCATIONS DIVERSES (AUTRES QU'IMMEUBLES)							
70878	REMBOURSEMENT DE FRAIS PAR DES TIERS							
73112	CVAE (COTISATION SUR LA VALEUR AJOUTEE DES ENTREPRISES	629 566 622.00						
73114	IFER (IMPOSITION FORFAITAIRE SUR LES ENTREPRISES DE RESEAU	42 380 837.00						
73121	FNGIR	67 222 948.00						
73122	FONDS DEPEREQUATION DES RESSOURCES PERCUES PAR LA REGION	3 086 999.00						
73123	ATTRIBUTION DE COMPENSATION CVAE	20 582 483.04						
7318	AUTRES IMPOTS LOCAUX OU ASSIMILES	413.00						
7321	TICPE 1 ^{ere} PART-MODULATION LRL(TAXE INTERIEURE CONSO PRODUITS ENERGETIQUES)	260 550 632.90						
7322	TICPE 2 ^e PART-MODULATION GRENELLE(TAXE INTERIEURE CONSO PRODUITS ENERGETIQUES)	48 405 881.00						
733	FRACTION DE TVA	315 964 639.16						

IV - ANNEXES	IV
PRESENTATION CROISEE PAR FONCTION	

No	LIBELLE	FONCTIONNEMENT				TOTAL
		6 GESTION FONDS EUROPEENS	7 ENVIRONNEMENT	8 TRANSPORTS	9 ACTION ECONOMIQUE	
673	TITRES ANNULES (SUR EXERCICES ANTERIEURS)					1 010 794.92
6748	AUTRES SUBVENTIONS EXCEPTIONNELLES				777 591.00	930 409.16
675	VALEURS COMPTABLES DES IMMOBILISATIONS CEDEES					2 523 126.93
6761	DIFFERENCES SUR REALISATIONS (POSITIVES) TRANSFEREES EN INVESTISSEMENT					86 271 601.91
678	AUTRES CHARGES EXCEPTIONNELLES					
6811	DOTATIONS AUX AMORTISSEMENTS DES IMMOBILISATIONS INCORPORELLES ET CORPORELLES					437 497 325.16
6816	DOTATIONS AUX DEPRECIATIONS DES IMMOBILISATIONS INCORPORELLES ET CORPORELLES					
6817	DOTATIONS AUX DEPRECIATIONS DES ACTIFS CIRCULANTS					200 000.00
6866	DOTATIONS AUX PROVISIONS POUR DEPRECIATION DES ELEMENTS FINANCIERS					
6875	DOTATIONS AUX PROVISIONS POUR RISQUES ET CHARGES EXCEPTIONNELS					10 000 000.00
73913	ATTRIBUTIONS DE COMPENSATION CVAE					129 675 278.00
73981	REVERSEMENTS OBLIGATOIRES DE FISCALITE					
RECETTES		68 345 460.59	1 225 535.43	40 172 691.74	809 876.85	2 629 392 010.52
6419	REMBOURSEMENTS SUR REMUNERATIONS DU PERSONNEL					1 177 399.38
6459	REMBOURSEMENTS SUR CHARGES DE SECURITE SOCIALE ET DE PREVOYANCE					1 002 646.93
6479	REMBOURSEMENTS SUR AUTRES CHARGES SOCIALES					1 859 015.58
65869	REMBOURSEMENTS SUR FRAIS DE FONCTIONNEMENT DES GROUPES D'ELUS					13 236.38
7068	AUTRES REDEVANCES ET DROITS			15 521 273.45		15 521 273.45
7083	LOCATIONS DIVERSES (AUTRES QU'IMMEUBLES)			10 543 393.59		10 543 393.59
70878	REMBOURSEMENT DE FRAIS PAR DES TIERS			5 039.00		5 039.00
73112	CVAE (COTISATION SUR LA VALEUR AJOUTEE DES ENTREPRISES)					629 566 622.00
73114	IFER (IMPOSITION FORFAITAIRE SUR LES ENTREPRISES DE RESEAU)					42 380 837.00
73121	FNGIR					67 222 948.00
73122	FONDS DEPEREQUATION DES RESSOURCES PERCUES PAR LA REGION					3 086 999.00
73123	ATTRIBUTION DE COMPENSATION CVAE					20 582 483.04
7318	AUTRES IMPOTS LOCAUX OU ASSIMILES					413.00
7321	TICPE 1 ^{ere} PART-MODULATION LRL(TAXE INTERIEURE CONSO PRODUITS ENERGETIQUES)					260 550 632.90
7322	TICPE 2 ^e PART-MODULATION GRENELLE(TAXE INTERIEURE CONSO PRODUITS ENERGETIQUES)					48 405 881.00
733	FRACTION DE TVA					315 964 639.16

IV - ANNEXES	IV
PRESENTATION CROISEE PAR FONCTION	

No	LIBELLE	FONCTIONNEMENT						
		01 OPERATIONS NON VENTILABLES	0 SERVICES GENERAUX	1 FORMATION PROFESSIONNELLE ET APPRENTISSAGE	2 ENSEIGNEMENT	3 CULTURE, SPORTS ET LOISIRS	4 SANTE ET ACTION SOCIALE	5 AMENAGEMENT DES TERRITOIRES
7344	TAXE SUR LES CERTIFICATS D'IMMATRICULATION DES VEHICULES	210 040 098.50						
7353	TAXE ADDITIONNELLE AUX DROITS DE MUTATION	11 107.01						
73821	TAXE D'APPRENTISSAGE	115 224 693.00						
73822	TICPE - RESSOURCE REG IONALE DE L'APPRENTISSAGE	10 983 889.85						
73841	FRAIS DE GESTION	56 499 761.95						
73842	TICPE FPA	24 977 254.66						
7385	TICPE PRIMES EMPLOYEURS APPRENTIS	27 921 930.89						
744	FCTVA	981 314.16						
7461	DOTATION GENERALE DE DECENTRALISATION DGD	31 622 939.00						
74718	AUTRES - PARTICIPATIONS ETAT		27 700.00	248 143.00		1 512 239.00		
7472	REGIONS - DOTATIONS ET PARTICIPATIONS							
7473	DEPARTEMENTS - DOTATIONS ET PARTICIPATIONS							
7474	COMMUNES ET STRUCTURES INTERCOMMUNALES - DOTATIONS ET PARTICIPATIONS							
74771	FONDS SOCIAL EUROPEEN - DOTATIONS ET PARTICIPATIONS		-40.00	10 024 886.77				
74772	FEDER - FONDS EUROPEENS - DOTATIONS ET PARTICIPATIONS		3 548 272.11					
74778	AUTRES FONDS EUROPEENS		1 086 363.22					
7478	AUTRES ORGANISMES		1 800.75	9 899 073.35		400 000.00	58 000.00	
74832	DCRTP	55 277 660.00						
74833	ETAT - COMPENSATION AU TITRE DE LA CONTRIB ECONOMIQUE TERRITORIALE (CVAE ET CFE)	555 281.00						
74835	DOTATION POUR TRANSFERT DE COMPENS D'EXONERATIONS DE FISCALITE DIRECTE LOCALE	4 685 641.00						
74838	AUTRES ATTRIBUTIONS DE PEREQUATION ET DE COMPENSATION							
74881	PARTICIPATION DES FAMILLES AU TITRE RESTAURATION ET DE L'HEBERGEMENT SCOLAIRES				8 827 438.62			
74888	AUTRES ATRIBUTIONS ET PARTICIPATIONS							
752	REVENUS DES IMMEUBLES		863 147.87		5 834.25			
75862	REGIES DOTEES DE LA PERSONNALITE MORALE							
7588	AUTRES PRODUITS DIVERS DE GESTION COURANTE	0.68	2 717 865.14	2 186 957.27	865 491.32	7 150.00		
761	PRODUITS DE PARTICIPATIONS	2 293 502.08						
7688	AUTRES PRODUITS FINANCIERS	37 797 903.61						
7711	DEDITS ET PENALITES PERCUS		136 463.95	30 731.92	3 807.81			
7714	RECOUVREMENT SUR CREANCES ADMISES EN NON VALEUR	1 874.72						

IV - ANNEXES

IV

PRESENTATION CROISEE PAR FONCTION

FONCTIONNEMENT

No	LIBELLE	6 GESTION FONDS EUROPEENS	7 ENVIRONNEMENT	8 TRANSPORTS	9 ACTION ECONOMIQUE	TOTAL
7344	TAXE SUR LES CERTIFICATS D'IMMATRICULATION DES VEHICULES					210 040 098.50
7353	TAXE ADDITIONNELLE AUX DROITS DE MUTATION					11 107.01
73821	TAXE D'APPRENTISSAGE					115 224 693.00
73822	TICPE - RESSOURCE REGIONALE DE L'APPRENTISSAGE					10 983 889.85
73841	FRAIS DE GESTION					56 499 761.95
73842	TICPE FPA					24 977 254.66
7385	TICPE PRIMES EMPLOYEURS APPRENTIS					27 921 930.89
744	FCTVA					981 314.16
7461	DOTATION GENERALE DE DECENTRALISATION DGD					31 622 939.00
74718	AUTRES - PARTICIPATIONS ETAT			20 000.00		1 808 082.00
7472	REGIONS - DOTATIONS ET PARTICIPATIONS			1 921 207.00		1 921 207.00
7473	DEPARTEMENTS - DOTATIONS ET PARTICIPATIONS			68 733.23		68 733.23
7474	COMMUNES ET STRUCTURES INTERCOMMUNALES - DOTATIONS ET PARTICIPATIONS			100 000.00		100 000.00
74771	FONDS SOCIAL EUROPEEN - DOTATIONS ET PARTICIPATIONS	4 162 901.89				14 187 748.66
74772	FEDER - FONDS EUROPEENS - DOTATIONS ET PARTICIPATIONS	279 052.50			369 300.78	4 196 625.39
74778	AUTRES FONDS EUROPEENS	63 883 132.99				64 969 496.21
7478	AUTRES ORGANISMES		182 409.90	20 760.00	13 500.00	10 575 544.00
74832	DCRTP					55 277 660.00
74833	ETAT - COMPENSATION AU TITRE DE LA CONTRIB ECONOMIQUE TERRITORIALE (CVAE ET CFE)					555 281.00
74835	DOTATION POUR TRANSFERT DE COMPENS D'EXONERATIONS DE FISCALITE DIRECTE LOCALE					4 685 641.00
74838	AUTRES ATTRIBUTIONS DE PEREQUATION ET DE COMPENSATION		839 899.53			839 899.53
74881	PARTICIPATION DES FAMILLES AU TITRE RESTAURATION ET DE L'HEBERGEMENT SCOLAIRES					8 827 438.62
74888	AUTRES ATRIBUCTIONS ET PARTICIPATIONS		5 000.00	83 331.79		88 331.79
752	REVENUS DES IMMEUBLES			1 395 711.38		2 264 693.50
75862	REGIES DOTEES DE LA PERSONNALITE MORALE			646 167.16		646 167.16
7588	AUTRES PRODUITS DIVERS DE GESTION COURANTE			4 788 065.64		10 565 530.05
761	PRODUITS DE PARTICIPATIONS			1 225 180.00		3 518 682.08
7688	AUTRES PRODUITS FINANCIERS					37 797 903.61
7711	DEDITS ET PENALITES PERCUS			273 531.12	3 476.40	448 011.20
7714	RECouvreMENT SUR CREANCES ADMISES EN NON VALEUR					1 874.72

IV - ANNEXES								IV
PRESENTATION CROISEE PAR FONCTION								

No	LIBELLE	FONCTIONNEMENT						
		01 OPERATIONS NON VENTILABLES	0 SERVICES GENERAUX	1 FORMATION PROFESSIONNELLE ET APPRENTISSAGE	2 ENSEIGNEMENT	3 CULTURE, SPORTS ET LOISIRS	4 SANTE ET ACTION SOCIALE	5 AMENAGEMENT DES TERRITOIRES
7718	AUTRES PRODUITS EXCEPTIONNELS SUR OPERATIONS DE GESTION	270 536.05	202 016.93	710 082.63	3 505.64	260.36		
773	MANDATS ANNULES (SUR EXERC ANTERIEURS) OU ATTEINTS PAR LA DECHEANCE QUADRIENNALE	52 201.81						
775	PRODUITS DES CESSIONS D'IMMOBILISATIONS	85 236 318.00						
7761	DIFFERENCES SUR REALISATIONS (NEGATIVES) REPRISES AU COMPTE DE RESULTAT	3 086.84						
7768	NEUTRALISATION DES AMORTISSEMENTS	327 244 530.96						
777	QUOTE PART DES SUBVENTIONS D INVESTISSEMENT TRANSFEREES AU COMPTE DE RESULTAT	87 325 634.94						
7788	PRODUITS EXCEPTIONNELS DIVERS	1 218.04	341 987.24	349 710.00	2 525 012.38	225 431.10	60 204.65	348 859.99
7811	REPRISES SUR AMORTISSEMENTS DES IMMOBILISATIONS INCORPORELLES ET CORPORELLES	5 494.52						
7817	REPRISES SUR DEPRECIATIONS DES ACTIFS CIRCULANTS	155 422.00						
7866	REPRISES SUR DEPRECIATIONS DES ELEMENTS FINANCIERS	637 000.00						

(1) Détailler conformément au plan de compte.

IV - ANNEXES	IV
PRESENTATION CROISEE PAR FONCTION	

FONCTIONNEMENT

No	LIBELLE	6 GESTION FONDS EUROPEENS	7 ENVIRONNEMENT	8 TRANSPORTS	9 ACTION ECONOMIQUE	TOTAL
7718	AUTRES PRODUITS EXCEPTIONNELS SUR OPERATIONS DE GESTION	20 373.21		2 174.38	5 224.80	1 214 174.00
773	MANDATS ANNULES (SUR EXERC ANTERIEURS) OU ATTEINTS PAR LA DECHEANCE QUADRIENNALE					52 201.81
775	PRODUITS DES CESSIONS D'IMMOBILISATIONS			3 555 324.00		88 791 642.00
7761	DIFFERENCES SUR REALISATIONS (NEGATIVES) REPRISES AU COMPTE DE RESULTAT					3 086.84
7768	NEUTRALISATION DES AMORTISSEMENTS					327 244 530.96
777	QUOTE PART DES SUBVENTIONS D INVESTISSEMENT TRANSFEREES AU COMPTE DE RESULTAT					87 325 634.94
7788	PRODUITS EXCEPTIONNELS DIVERS		198 226.00	2 800.00	418 374.87	4 471 824.27
7811	REPRISES SUR AMORTISSEMENTS DES IMMOBILISATIONS INCORPORELLES ET CORPORELLES					5 494.52
7817	REPRISES SUR DEPRECIATIONS DES ACTIFS CIRCULANTS					155 422.00
7866	REPRISES SUR DEPRECIATIONS DES ELEMENTS FINANCIERS					637 000.00

(1) Détailler conformément au plan de compte.

IV - ANNEXES	IV
PRESENTATION CROISEE PAR FONCTION - OPERATIONS NON VENTILEES	A 01

**OPERATIONS NON VENTILEES 01
INVESTISSEMENT**

(1)	LIBELLE	Opérations non ventilables 01
DEPENSES		685 354 694.06
20421	SUBVENTIONS D'EQUIPEMENTS VERSEES - BIENS MOBILIERS MATERIEL ET ETUDES	6 473 296.33
165	DEPOTS ET CAUTIONNEMENTS RECUS	3 800.00
139178	SUBV D'EQUIP TRANSFEREES AU COMPTE DE RESULTAT - AUTRES	12 712 507.30
238	AVANCES VERSEES SUR COMMANDES D'IMMOBILISATIONS CORPORELLES	49 346.70
208	AUTRES IMMOBILISATIONS INCORPORELLES	3 106.80
2743	PRETS AU PERSONNEL	148 750.00
16318	AUTRES EMPRUNTS OBLIGATAIRES	5 905 496.45
204182	SUBVENTIONS D'EQUIPEMENT VERSEES - BATIMENTS ET INSTALLATIONS	1 618 929.51
166	REFINANCEMENT DE DETTE	86 543 086.16
2318	IMMOBILISATIONS EN COURS - AUTRES IMMOBILISATIONS CORPORELLES	846 029.29
13914	SUBV D'EQUIP TRANSFEREES AU COMPTE DE RESULTAT - COMMUNES ET STRUCTURES INTERCO	353 504.42
21821	AUTRES IMMO CORPORELLES - MATERIEL DE TRANSPORT FERROVIAIRE	2 316.70
2041721	SUBVENTIONS D'EQUIPEMENT VERSEES - BIENS MOBILIERS, MATERIEL ET ETUDES	315 015.95
2745	AVANCES REMBOURSABLES	6 089 846.00
10222	FONDS D'INVESTISSEMENT - F.C.T.V.A.	2 757 348.98
21572	INSTALLATIONS, MATERIEL ET OUTILLAGE TECHNIQUES - MATERIEL TECHNIQUE SCOLAIRE	49 546.53
192	DIFF SUR REAL D'IMMOBILISATIONS + OU - VALUES SUR CESSIONS D'IMMOBILISATIONS	3 086.84
204421	SUBVENTIONS D'EQUIPEMENT EN NATURE - BIENS MOBILIERS, MATERIEL ET ETUDES	2 890 293.77
13911	SUBVENTIONS D'EQUIPEMENT ETAT ET ETABLISSEMENTS NATIONAUX	779 690.67
2315	IMMOBILISATIONS EN COURS - INSTALLATIONS, MATERIEL ET OUTILLAGE TECHNIQUES	1 655 041.15
13918	SUBV D'EQUIP TRANSFEREES AU COMPTE DE RESULTAT - AUTRES	10 224.81
2313	IMMOBILISATIONS EN COURS - CONSTRUCTIONS	2 862 658.19
21831	AUTRES IMMOBILISATIONS CORPORELLES - MATERIEL INFORMATIQUE SCOLAIRE	906 154.80
2031	IMMOBILISATIONS INCORPORELLES - FRAIS D'ETUDES	200.50
2188	AUTRES IMMOBILISATIONS CORPORELLES	355 876.43
1641	EMPRUNTS AUPRES DES ETS DE CREDIT -EMPRUNTS EN EUROS	95 235 492.22
139172	SUBV D'EQUIP TRANSFEREES AU COMPTE DE RESULTAT - FEDER	39 124 800.81
204112	SUBVENTIONS D'EQUIPEMENT VERSEES -BATIMENTS ET INSTALLATIONS	4 077 592.43
16311	EMPRUNTS OBLIGATAIRES REMBOURSABLES IN FINE	14 685 606.06
28152	AMORTISSEMENT IMMOBILISATIONS CORPORELLES - INSTALLATIONS DE VOIRIE	5 400.00

IV - ANNEXES		IV
PRESENTATION CROISEE PAR FONCTION - OPERATIONS NON VENTILEES		A 01
13932	SUB INV TRANSF AU COMPTE DE RESULTAT - DOTATION REGIONALE D'EQUIPEMENT SCOLAIRE	31 505 375.00
198	DIFF SUR REALISATIONS D'IMMOBILISATIONS - NEUTRALISATION DES AMORTISSEMENTS	327 244 530.96
2051	CONCESSIONS ET DROITS SIMILAIRES	296 115.85
13912	SUBV D'EQUIP TRANSFEREES AU COMPTE DE RESULTAT - REGIONS	146 452.43
13913	SUBV D'EQUIP TRANFEREES AU COMPTE DE RESULTAT - DEPARTEMENTS	2 693 079.50
275	DEPOTS ET CAUTIONNEMENTS VERSEES	5 000.00
281848	AUTRES IMMOBILISATIONS CORPORELLES - AUTRES MATERIELS DE BUREAU ET MOBILIERES	94.52
16449	EMPRUNTS ETS CREDITS - OP AFFERENTES A L'OPTION TIRAGE SUR LIGNE TRESORERIE	37 000 000.00
RECETTES		1 082 816 557.85
2804141	SUBV EQUIP VERSEES COMMUNES & INTERCOM - BIENS MOBILIERES, MATERIEL ET ETUDES	2 440 560.94
2804181	SUBV EQUIP VERSEES ORG PUBLICS DIVERS - BIENS MOBILIERES, MAT & ETUDES	5 885 544.00
2804112	SUBV EQUIPEMENT VERSEES ETAT - BATIMENTS ET INSTALLATIONS	20 244 584.00
2804113	SUBV EQUIPEMENT VERSEES ETAT - PROJETS INFRASTRUCTURE D'INTERET NATIONAL	771 955.00
2804111	SUBVENTIONS D'EQUIPEMENT VERSEES ETAT - BIENS MOBILIERES, MATERIEL ET ETUDES	36 413.00
2804162	SUBV EQUIP VERSEES AUX ORGANISMES PUBLICS - SPIC - BATIMENTS ET INSTALLATIONS	173 736.00
2804151	SUBV EQUIP VERSEES AUTRES GROUP COLLECT . EPL. BIENS MOBILIERES ,MAT. ETUDES	818 600.07
281838	AUTRES IMMOBILISATIONS CORPORELLES - AUTRE MATERIEL INFORMATIQUE	1 219 244.10
28041711	SUBV EQUIP VERSEES SNCF - BIENS MOBILIERES, MATERIEL ET ETUDES	18 485 025.00
238	AVANCES VERSEES SUR COMMANDES D'IMMOBILISATIONS CORPORELLES	2 747 474.66
4582053	OP CPTÉ TIERS IUFM SEYNE	1 385 468.28
2743	PRETS AU PERSONNEL	83 737.50
280423	SUBV EQUIP VERSEES AUX PERS DE DROIT PRIVE - PROJETS INFRA D'INTERET NATIONAL	1 689 617.00
281841	AUTRES IMMOBILISATIONS CORPORELLES - MATERIEL DE BUREAU ET MOBILIER SCOLAIRES	682 801.08
28041723	SUBV EQUIP VERSEES ORG PUBLICS - RFF - PROJETS INFRA D'INTERET NATIONAL	5 000.00
2804133	SUBV EQUIP VERSEES DEPARTEMENTS - PROJETS D'INFRASTRUCTURES D'INTERET NATIONAL	40 396.00
16318	AUTRES EMPRUNTS OBLIGATAIRES	16 934 912.84
28158	AMORT IMMO CORPORELLES - AUTRES INSTALLATIONS, MATERIEL ET OUTILLAGE TECHNIQUES	2 357.00
4582103	OP CPTÉ TIERS OCA	4 331 571.00
280421	SUBV EQUIP VERSEES PERS DE DROIT PRIVE - BIENS MOBILIERES, MAT & ETUDES	28 338 993.41
28031	AMORTISSEMENTS DES IMMOBILISATIONS - FRAIS D'ETUDES	968 984.23

IV - ANNEXES		IV
PRESENTATION CROISEE PAR FONCTION - OPERATIONS NON VENTILEES		A 01
28185	AUTRES IMMOBILISATIONS CORPORELLES - MATERIEL DE TELEPHONIE	56 460.71
237	AVANCES VERSEES SUR COMMANDES D'IMMOBILISATIONS INCORPORELLES	299 423.15
166	REFINANCEMENT DE DETTE	86 543 086.16
28045	SUBVENTIONS D'EQUIPEMENT VERSEES AUX TIERS (FONDS EUROPEENS)	34 323 223.68
4582043	OP CPTÉ TIERS INRIA	2 736 831.64
261	TITRES DE PARTICIPATION	280 328.00
281828	AUTRES IMMOBILISATIONS CORPORELLES - AUTRES MATERIELS DE TRANSPORT	593 262.53
2804182	SUBV EQUIP VERSEES ORG PUBLICS DIVERS - BATIMENTS ET INSTALLATIONS	44 821 296.00
281831	AUTRES IMMOBILISATIONS CORPORELLES - MATERIEL INFORMATIQUE SCOLAIRE	5 730 589.34
28041712	SUBV EQUIP VERSEES SNCF - BATIMENTS ET INSTALLATIONS	13 611 990.00
16812	AUTRES EMPRUNTS ET DETTES ASSIMILEES - ENTREPRISES NON FINANCIERES	1 444 980.48
281318	AMORTISSEMENT DES AUTRES BATIMENTS PUBLICS	2 036 150.00
192	DIFF SUR REAL D'IMMOBILISATIONS + OU - VALUES SUR CESSIONS D'IMMOBILISATIONS	86 271 601.91
281351	AMORTISSEMENT DES BATIMENTS PUBLICS	336 384.00
28041721	SUBV EQUIP VERSEES AUX ORG PUBLICS- RFF - BIENS MOBILIERIS, MAT ET ETUDES	849 819.00
10222	FONDS D'INVESTISSEMENT - F.C.T.V.A.	28 169 611.31
21821	AUTRES IMMO CORPORELLES - MATERIEL DE TRANSPORT FERROVIAIRE	78 101.99
2745	AVANCES REMBOURSABLES	1 857 462.00
2804131	SUBV EQUIP VERSEES DEPARTEMENTS - BIENS MOBILIERIS, MATERIEL ET ETUDES	177 869.88
2804153	SUBV EQUIP VERSEES AUTRES GROUP & EPL - PROJETS INFRA D'INTERET NATIONAL	434 119.00
2804132	SUBV EQUIP VERSEES DEPARTEMENTS - BATIMENTS ET INSTALLATIONS	15 236 490.00
21831	AUTRES IMMOBILISATIONS CORPORELLES - MATERIEL INFORMATIQUE SCOLAIRE	2 890 293.77
28128	AMORTISSEMENT DES IMMO CORPO AUTRES AGENCEMENTS ET AMENAGEMENTS DE TERRAINS	5 160.00
28188	AUTRES IMMOBILISATIONS CORPORELLES - AUTRES	862 125.97
16311	EMPRUNTS OBLIGATAIRES REMBOURSABLES IN FINE	45 000 000.00
2041722	SUBVENTIONS D'EQUIPEMENT VERSEES - BATIMENTS ET INSTALLATIONS	98 948.91
28041722	SUBV EQUIP VERSEES AUX ORG PUBLICS - RFF - BATIMENTS ET INSTALLATIONS	14 588 178.00
2031	IMMOBILISATIONS INCORPORELLES - FRAIS D'ETUDES	2 774 032.68

IV - ANNEXES		IV
PRESENTATION CROISEE PAR FONCTION - OPERATIONS NON VENTILEES		A 01
28051	CONCES ET DROITS SIMILAIRES, BREVETS, LICENCES, DROITS ET VAL SIMILAIRES	5 232 673.64
28152	AMORTISSEMENT IMMOBILISATIONS CORPORELLES - INSTALLATIONS DE VOIRIE	22 655.00
2041712	SUBVENTIONS D'EQUIPEMENT VERSEES - BATIMENTS ET INSTALLATIONS	216 067.04
2804114	VOIRIES	9 305.00
281312	AMORT IMMO CORPORELLES - CONSTRUCTIONS - BATIMENTS SCOLAIRES	96 111 488.46
280432	SUBVENTIONS ETS SCOLAIRES PUBLICS DEPENSES EQUIP - BATIMENTS ET INSTALLATIONS	5 711 352.00
281578	AMORTISSEMENT DES IMMOBILISATIONS CORPORELLES - AUTRE MATERIEL TECHNIQUE	444 567.14
2764	CREANCES SUR DES PARTICULIERS ET AUTRES PERSONNES DE DROIT PRIVE	12 865 884.03
280422	SUBV EQUIP VERSEES PERS DE DROIT PRIVE - BATIMENTS ET INSTALLATIONS	10 674 821.00
2181	AUTRES IMMOBILISATIONS CORPORELLES - INSTAL GENERALE, AGENC/AMENAG DIVERS	2 164 696.94
2804183	SUBV EQUIP VERSEES ORG PUBLICS DIVERS - PROJETS INFRA D'INTERET NATIONAL	1 000.00
281314	AMORTISSEMENTS DES BATIMENTS CULTURELS ET SPORTIFS	477 351.00
28181	AUTRES IMMO CORPORELLES - INSTAL GENERALES, AGENCEMENTS ET AMENAGEMENTS DIVERS	10 441 418.88
2804152	SUBV EQUIP VERSEES AUTRES GROUP COLLECT & EPL - BATIMENTS ET INSTALLATIONS	13 158 735.00
280431	SUBV ETS SCOLAIRES PUBLICS DEPENSES EQUIP- BIENS MOBILIERS, MATERIEL ET ETUDES	8 349 306.61
28033	AMORTISSEMENT DES IMMOBILISATIONS - FRAIS D'INSERTION	27 698.60
28153	AMORTIS DES IMMOS CORPORELLES-INST TECH, MAT & OUTIL INDUSTRIEL- RESEAUX DIVERS	54 203.00
1068	EXCEDENTS DE FONCTIONNEMENT CAPITALISES	309 140 918.40
281821	AUTRES IMMOBILISATIONS CORPORELLES - MATERIEL TRANSPORT FERROVIAIRE	197 389.00
2804122	SUBVENTIONS D'EQUIPEMENT VERSEES REGIONS - BATIMENTS ET INSTALLATIONS	809 143.00
2804412	SUBVENTIONS D'EQUIPEMENT EN NATURE - ORGA PUBLICS - BATIMENTS ET INSTALLATIONS	1 216 938.00
28132	AMORTISSEMENTS DES BATIMENTS PRIVES	1 233.00
281572	AMORTISSEMENTS IMMO CORPORELLES - MATERIEL TECHNIQUE SCOLAIRE	3 530 907.68
16449	EMPRUNTS ETS CREDITS - OP AFFERENTES A L'OPTION TIRAGE SUR LIGNE TRESORERIE	37 000 000.00
281848	AUTRES IMMOBILISATIONS CORPORELLES - AUTRES MATERIELS DE BUREAU ET MOBILIERS	227 881.27
281571	AMORTISSEMENTS IMMOBILISATIONS CORPORELLES-INST TECH, MATERIEL FERROVIAIRE	167 850.00
281311	AMORT IMMO CORPORELLES - CONSTRUCTIONS - BATIMENTS ADMINISTRATIFS	6 561 145.94
275	AUTRES IMMOBILISATIONS FINANCIERES DEPOTS ET CAUTIONNEMENTS VERSES	3 800.00
2804142	SUBV EQUIP VERSEES COMMUNES & INTERCOM - BATIMENTS ET INSTALLATIONS	58 601 333.00

IV - ANNEXES	IV
PRESENTATION CROISEE PAR FONCTION - OPERATIONS NON VENTILEES	A 01

FONCTIONNEMENT

No	LIBELLE	Opérations non ventilables 01
DEPENSES		760 058 253.47
6711	CHARGES EXCEPTIONNELLES POUR INTERETS MORATOIRES ET PENALITES SUR MARCHES	200 772.43
675	VALEURS COMPTABLES DES IMMOBILISATIONS CEDEES	2 523 126.93
6688	AUTRES CHARGES FINANCIERES	35 113 011.31
66111	INTERETS REGLES A L'ECHÉANCE	54 348 129.94
6811	DOTATIONS AUX AMORTISSEMENTS DES IMMOBILISATIONS INCORPORELLES ET CORPORELLES	437 497 325.16
65861	FRAIS DE FONCT GPES ELUS -FRAIS DE PERSONNEL	964 811.61
6817	DOTATIONS AUX DEPRECIATIONS DES ACTIFS CIRCULANTS	200 000.00
66112	INTERETS-RATTACHEMENT DES ICNE	-674 467.29
6541	PERTES SUR CREANCES IRRECOUVRABLES - CREANCES ADMISES EN NON VALEUR	96 331.94
6228	REMUNERATION D'INTERMEDIAIRES ET HONORAIRES -DIVERS	302 741.70
627	SERVICES BANCAIRES ET ASSIMILES	378 466.96
60623	FOURNITURES NON STOCKEES - ALIMENTATION	148.10
6761	DIFFERENCES SUR REALISATIONS (POSITIVES) TRANSFEREES EN INVESTISSEMENT	86 271 601.91
6875	DOTATIONS AUX PROVISIONS POUR RISQUES ET CHARGES EXCEPTIONNELS	10 000 000.00
65888	AUTRES CHARGES DIVERSES	1.39
6542	PERTES SUR CREANCES IRRECOUVRABLES - CREANCES ETEINTES	201 294.30
73913	ATTRIBUTIONS DE COMPENSATION CVAE	129 675 278.00
6748	AUTRES SUBVENTIONS EXCEPTIONNELLES	152 818.16
673	TITRES ANNULES (SUR EXERCICES ANTERIEURS)	976 170.77
6718	AUTRES CHARGES EXCEPTIONNELLES SUR OPERATIONS DE GESTION	1 830 690.15
RECETTES		2 467 580 986.75
773	MANDATS ANNULES (SUR EXERC ANTERIEURS) OU ATTEINTS PAR LA DECHEANCE QUADRIENNALE	52 201.81
73121	FNGIR	67 222 948.00
7344	TAXE SUR LES CERTIFICATS D'IMMATRICULATION DES VEHICULES	210 040 098.50
7718	AUTRES PRODUITS EXCEPTIONNELS SUR OPERATIONS DE GESTION	270 536.05
73842	TICPE FPA	24 977 254.66
7866	REPRISES SUR DEPRECIATIONS DES ELEMENTS FINANCIERS	637 000.00
7588	AUTRES PRODUITS DIVERS DE GESTION COURANTE	0.68
7768	NEUTRALISATION DES AMORTISSEMENTS	327 244 530.96
7318	AUTRES IMPOTS LOCAUX OU ASSIMILES	413.00
775	PRODUITS DES CESSIONS D'IMMOBILISATIONS	85 236 318.00
7321	TICPE 1ère PART-MODULATION LRL(TAXE INTERIEURE CONSO PRODUITS ENERGETIQUES)	260 550 632.90
73822	TICPE - RESSOURCE REG IONALE DE L'APPRENTISSAGE	10 983 889.85
7353	TAXE ADDITIONNELLE AUX DROITS DE MUTATION	11 107.01
73112	CVAE (COTISATION SUR LA VALEUR AJOUTEE DES ENTREPRISES	629 566 622.00
7761	DIFFERENCES SUR REALISATIONS (NEGATIVES) REPRISES AU COMPTE DE RESULTAT	3 086.84

IV - ANNEXES		IV
PRESENTATION CROISEE PAR FONCTION - OPERATIONS NON VENTILEES		A 01
73114	IFER (IMPOSITION FORFAITAIRE SUR LES ENTREPRISES DE RESEAU	42 380 837.00
74835	DOTATION POUR TRANSFERT DE COMPENS D'EXONERATIONS DE FISCALITE DIRECTE LOCALE	4 685 641.00
7817	REPRISES SUR DEPRECIATIONS DES ACTIFS CIRCULANTS	155 422.00
733	FRACTION DE TVA	315 964 639.16
73821	TAXE D'APPRENTISSAGE	115 224 693.00
7385	TICPE PRIMES EMPLOYEURS APPRENTIS	27 921 930.89
74832	DCRTP	55 277 660.00
744	FCTVA	981 314.16
73122	FONDS DEPEREQUATION DES RESSOURCES PERCUES PAR LA REGION	3 086 999.00
7688	AUTRES PRODUITS FINANCIERS	37 797 903.61
7811	REPRISES SUR AMORTISSEMENTS DES IMMOBILISATIONS INCORPORELLES ET CORPORELLES	5 494.52
761	PRODUITS DE PARTICIPATIONS	2 293 502.08
74833	ETAT - COMPENSATION AU TITRE DE LA CONTRIB ECONOMIQUE TERRITORIALE (CVAE ET CFE)	555 281.00
7788	PRODUITS EXCEPTIONNELS DIVERS	1 218.04
73123	ATTRIBUTION DE COMPENSATION CVAE	20 582 483.04
7714	RECouvreMENT SUR CREANCES ADMISES EN NON VALEUR	1 874.72
777	QUOTE PART DES SUBVENTIONS D INVESTISSEMENT TRANSFEREES AU COMPTE DE RESULTAT	87 325 634.94
7322	TICPE 2e PART-MODULATION GRENELLE(TAXE INTERIEURE CONSO PRODUITS ENERGETIQUES)	48 405 881.00
7461	DOTATION GENERALE DE DECENTRALISATION DGD	31 622 939.00
65869	REMBOURSEMENTS SUR FRAIS DE FONCTIONNEMENT DES GROUPES D'ELUS	13 236.38
73841	FRAIS DE GESTION	56 499 761.95

(1) Détailler conformément au plan de compte.

IV - ANNEXES	IV
PRESENTATION CROISEE PAR FONCTION	0

FONCTION 0 - SERVICES GENERAUX HORS 01
INVESTISSEMENT

(1)	Libellé	2					
		20		21	22	23	28
		ADMINISTRATION GENERALE DE LA COLLECTIVITE		CONSEIL REGIONAL	CONSEIL ECONOMIQUE ET SOCIAL REGIONAL	CONSEIL DE LA CULTURE, DE L'EDUCATION ET DE L'ENVIRONNEMENT	AUTRES ORGANISMES
		201	202				
PERSONNEL NON VENTILE	AUTRES MOYENS GENERAUX						
	DEPENSES	15 017.73	13 383 698.20				
	Equipements régionaux	15 017.73	13 383 698.20				
203	FRAIS D'ETUDES, DE RECHERCHE ET DE DEVELOPPEMENT ET FRAIS D'INSERTION		55 198.80				
205	CONCESSIONS ET DROITS SIMILAIRES BREVETS LICENCES MARQUES PROCÉDES DROITS ET VAL		3 321 509.32				
213	IMMOBILISATIONS CORPORELLES - CONSTRUCTIONS		346 261.72				
215	IMMO CORPORELLES - INSTALLATIONS, MATERIEL ET OUTILLAGE TECHNIQUES	2 119.70	296 073.95				
218	AUTRES IMMO CORPORELLES	11 561.28	5 049 096.09				
231	AVANCES VERSEES SUR COMMANDES D'IMMOBILISATIONS CORPORELLES EN COURS		4 235 526.64				
237	AVANCES VERSEES SUR COMMANDES D'IMMOBILISATIONS INCORPORELLES		39 934.66				
238	AVANCES VERSEES SUR COMMANDES D'IMMOBILISATIONS CORPORELLES	1 336.75					
275	DEPOTS ET CAUTIONNEMENTS VERSEES		45 097.02				
	Subv. d'équipement (C/204)		5 000.00				
204	SUBVENTIONS D'EQUIPEMENT VERSEES		5 000.00				
	RECETTES		987 204.30				
102	DOTATIONS ET FONDS D'INVESTISSEMENT						
106	RESERVES						
131	SUBVENTIONS D'INVESTISSEMENT RATTACHEES AUX ACTIFS AMORTISSABLES		135 120.00				
163	EMPRUNTS OBLIGATAIRES						
164	EMPRUNTS AUPRES DES ETABLISSEMENTS FINANCIERS						
166	REFINANCEMENT DE DETTE						
168	AUTRES EMPRUNTS ET DETTES ASSIMILEES						
192	DIFF SUR REAL D'IMMOBILISATIONS + OU - VALUEES SUR CESSIONS D'IMMOBILISATIONS						
203	FRAIS D'ETUDES, DE RECHERCHE ET DE DEVELOPPEMENT ET FRAIS D'INSERTION						
204	SUBVENTIONS D'EQUIPEMENT VERSEES						
218	AUTRES IMMO CORPORELLES						
237	AVANCES VERSEES SUR COMMANDES D'IMMOBILISATIONS INCORPORELLES						
238	AVANCES VERSEES SUR COMMANDES D'IMMOBILISATIONS CORPORELLES						
261	TITRES DE PARTICIPATION						
274	PRETS						
275	AUTRES IMMOBILISATIONS FINANCIERES DEPOTS ET CAUTIONNEMENTS VERSEES		852 084.30				
276	AUTRES CREANCES IMMOBILISEES						
280	AMORTISSEMENTS DES IMMOBILISATIONS INCORPORELLES						
281	AMORTISSEMENTS DES IMMOBILISATIONS CORPORELLES						
458	OPERATIONS SOUS MANDAT						

	IV - ANNEXES	IV
	PRESENTATION CROISEE PAR FONCTION	0
	FONCTION 0 - SERVICES GENERAUX HORS 01	
	INVESTISSEMENT	

(1)	Libellé	3		4					TOTAL
		SECURITE	ACTIONS INTERREGIONALES, EUROPEENNES ET INTERNATIONALES						
			41	42	43	44	48		
		ACTIONS INTERREGIONALES	ACTIONS EUROPEENNES	ACTIONS RELEVANT DE LA SUBVENTION GLOBALE	AIDE PUBLIQUE AU DEVELOPPEMENT	AUTRES ACTIONS INTERNATIONALES			
DEPENSES			58 608.00					13 467 323.93	
Equipements régionaux			58 608.00					13 462 323.93	
203	FRAIS D'ETUDES, DE RECHERCHE ET DE DEVELOPPEMENT ET FRAIS D'INSERTION							55 198.80	
205	CONCESSIONS ET DROITS SIMILAIRES BREVETS LICENCES MARQUES PROCÉDES DROITS ET VAL		58 608.00					3 380 117.32	
213	IMMOBILISATIONS CORPORELLES - CONSTRUCTIONS							346 261.72	
215	IMMO CORPORELLES - INSTALLATIONS, MATERIEL ET OUTILLAGE TECHNIQUES							298 193.65	
218	AUTRES IMMO CORPORELLES							5 060 657.37	
231	IMMOBILISATIONS CORPORELLES EN COURS							4 235 526.64	
237	AVANCES VERSEES SUR COMMANDES D'IMMOBILISATIONS INCORPORELLES							39 934.66	
238	AVANCES VERSEES SUR COMMANDES D'IMMOBILISATIONS CORPORELLES							1 336.75	
275	DEPOTS ET CAUTIONNEMENTS VERSEES							45 097.02	
Subv. d'équipement (C/204)								5 000.00	
204	SUBVENTIONS D'EQUIPEMENT VERSEES							5 000.00	
RECETTES								987 204.30	
102	DOTATIONS ET FONDS D'INVESTISSEMENT								
106	RESERVES								
131	SUBVENTIONS D'INVESTISSEMENT RATTACHEES AUX ACTIFS AMORTISSABLES							135 120.00	
163	EMPRUNTS OBLIGATAIRES								
164	EMPRUNTS AUPRES DES ETABLISSEMENTS FINANCIERS								
166	REFINANCEMENT DE DETTE								
168	AUTRES EMPRUNTS ET DETTES ASSIMILEES								
192	DIFF SUR REAL D'IMMOBILISATIONS + OU - VALUES SUR CESSIONS D'IMMOBILISATIONS								
203	FRAIS D'ETUDES, DE RECHERCHE ET DE DEVELOPPEMENT ET FRAIS D'INSERTION								
204	SUBVENTIONS D'EQUIPEMENT VERSEES								
218	AUTRES IMMO CORPORELLES								
237	AVANCES VERSEES SUR COMMANDES D'IMMOBILISATIONS INCORPORELLES								
238	AVANCES VERSEES SUR COMMANDES D'IMMOBILISATIONS CORPORELLES								
261	TITRES DE PARTICIPATION								
274	PRETS								
275	AUTRES IMMOBILISATIONS FINANCIERES DEPOTS ET CAUTIONNEMENTS VERSEES							852 084.30	
276	AUTRES CREANCES IMMOBILISEES								
280	AMORTISSEMENTS DES IMMOBILISATIONS INCORPORELLES								
281	AMORTISSEMENTS DES IMMOBILISATIONS CORPORELLES								
458	OPERATIONS SOUS MANDAT								

IV - ANNEXES	IV
PRESENTATION CROISEE PAR FONCTION	0
FONCTION 0 - SERVICES GENERAUX HORS FONCTION 01	

(1)	Libellé	2 ADMINISTRATION GENERALE					
		20 ADMINISTRATION GENERALE DE LA COLLECTIVITE		21 CONSEIL REGIONAL	22 CONSEIL ECONOMIQUE ET SOCIAL REGIONAL	23 CONSEIL DE LA CULTURE, DE L'EDUCATION ET DE L'ENVIRONNEMENT	28 AUTRES ORGANISMES
		201 PERSONNEL NON VENTILE	202 AUTRES MOYENS GENERAUX				
		DEPENSES		135 237 744.60	36 067 797.35	6 195 056.65	2 307 472.51
606	ACHATS NON STOCKES DE MATIERES ET FOURNITURES	345.30	2 721 942.84				
611	CONTRATS DE PRESTATIONS DE SERVICES	24 762.20	100 330.72				
613	LOCATIONS	300.00	3 493 558.96				
614	CHARGES LOCATIVES ET DE COPROPRIETE		954 970.97				
615	ENTRETIEN ET REPARATIONS		2 643 803.26				
616	PRIMES D ASSURANCES		1 009 255.65				
617	ETUDES ET RECHERCHES	112 500.00	192 177.91				
618	DIVERS	208 500.56	654 092.36				
621	PERSONNEL EXTERIEUR AU SERVICE	281 672.56					
622	REMUNERATION D'INTERMEDIARIES ET HONORAIRES	51 219.69	2 216 621.97				
623	PUBLICITE, PUBLICATIONS, RELATIONS PUBLIQUES	43 844.00	12 912 606.19				
624	TRANSPORTS BIENS ET TRANSPORTS COLLECTIFS		839 062.63				
625	DEPLACEMENTS ET MISSIONS	977 465.88	99 441.50		826.37		
626	FRAIS POSTAUX & FRAIS DE TELECOMMUNICATIONS		1 459 104.43				
627	SERVICES BANCAIRES ET ASSIMILES		7 151.96				
628	AUTRES SERVICES EXTERIEURS - DIVERS	117 746.38	4 647 251.56			1 397.70	
633	IMPOTS, TAXES & VERSEMENTS ASSIMILES SUR REMUNERATIONS (AUTRES ORGANISMES)	2 072 377.07					
635	AUTRES IMPOTS, TAXES & VERSEMENTS ASSIMILES (ADMINISTRATION DES IMPOTS)		83 968.82				
641	REMUNERATIONS DU PERSONNEL	89 823 889.38					
645	CHARGES DE SECURITE SOCIALE ET DE PREVOYANCE	29 822 988.22					
647	AUTRES CHARGES SOCIALES	4 241 186.33	1 800.75				
648	AUTRES CHARGES DE PERSONNEL	5 873 059.55					
651	AUTRES CHARGES DE GESTION COURANTE - AIDES A LA PERSONNE	67 672.71					
652	INDEMNITES DE PRESENCE				2 306 646.14		
653	INDEMNITES ET FRAIS DE FORMATION DES ELUS REGIONAUX		82 577.45	6 195 056.65			
654	PERTES SUR CREANCES IRRECOUVRABLES						
656	PARTICIPATIONS						
657	SUBVENTIONS	1 383 750.00	10 000.00				
658	CHARGES DIVERSES GEST COURANTE						

		IV - ANNEXES					IV	
		PRESENTATION CROISEE PAR FONCTION					0	
		FONCTION 0 - SERVICES GENERAUX HORS FONCTION 01						
		FONCTIONNEMENT						
(1)	Libellé	3 SECURITE	4 ACTIONS INTERREGIONALES, EUROPEENNES ET INTERNATIONALES					TOTAL
			41 ACTIONS INTERREGIONALES	42 ACTIONS EUROPEENNES	43 ACTIONS RELEVANT DE LA SUBVENTION GLOBALE	44 AIDE PUBLIQUE AU DEVELOPPEMENT	48 AUTRES ACTIONS INTERNATIONALES	
	DEPENSES			1 211 534.05			2 628 939.89	183 649 942.75
606	ACHATS NON STOCKES DE MATIERES ET FOURNITURES							2 722 288.14
611	CONTRATS DE PRESTATIONS DE SERVICES			7 056.00			115 710.00	247 858.92
613	LOCATIONS							3 493 858.96
614	CHARGES LOCATIVES ET DE COPROPRIETE							954 970.97
615	ENTRETIEN ET REPARATIONS							2 643 803.26
616	PRIMES D ASSURANCES							1 009 255.65
617	ETUDES ET RECHERCHES							304 677.91
618	DIVERS							862 592.92
621	PERSONNEL EXTERIEUR AU SERVICE							281 672.56
622	REMUNERATION D'INTERMEDIARIES ET HONORAIRES			992 847.65			139 453.20	3 400 142.51
623	PUBLICITE, PUBLICATIONS, RELATIONS PUBLIQUES			1 600.00				12 958 050.19
624	TRANSPORTS BIENS ET TRANSPORTS COLLECTIFS							839 062.63
625	DEPLACEMENTS ET MISSIONS							1 077 733.75
626	FRAIS POSTAUX & FRAIS DE TELECOMMUNICATIONS							1 459 104.43
627	SERVICES BANCAIRES ET ASSIMILES							7 151.96
628	AUTRES SERVICES EXTERIEURS - DIVERS			172 762.00				4 939 157.64
633	IMPOTS, TAXES & VERSEMENTS ASSIMILES SUR REMUNERATIONS (AUTRES ORGANISMES)			90.14				2 072 467.21
635	AUTRES IMPOTS, TAXES & VERSEMENTS ASSIMILES (ADMINISTRATION DES IMPOTS)							83 968.82
641	REMUNERATIONS DU PERSONNEL			3 959.24				89 827 848.62
645	CHARGES DE SECURITE SOCIALE ET DE PREVOYANCE			1 258.87				29 824 247.09
647	AUTRES CHARGES SOCIALES							4 242 987.08
648	AUTRES CHARGES DE PERSONNEL			259.55				5 873 319.10
651	AUTRES CHARGES DE GESTION COURANTE - AIDES A LA PERSONNE						1 447 450.12	1 515 122.83
652	INDEMNITES DE PRESENCE							2 306 646.14
653	INDEMNITES ET FRAIS DE FORMATION DES ELUS REGIONAUX							6 277 634.10
654	PERTES SUR CREANCES IRRECOURVABLES							
656	PARTICIPATIONS						170 000.00	170 000.00
657	SUBVENTIONS			31 700.60			756 326.57	2 181 777.17
658	CHARGES DIVERSES GEST COURANTE							

IV - ANNEXES	IV
PRESENTATION CROISEE PAR FONCTION	0
FONCTION 0 - SERVICES GENERAUX HORS FONCTION 01	

(1)	Libellé	2					
		ADMINISTRATION GENERALE					
		20		21	22	23	28
		ADMINISTRATION GENERALE DE LA COLLECTIVITE		CONSEIL REGIONAL	CONSEIL ECONOMIQUE ET SOCIAL REGIONAL	CONSEIL DE LA CULTURE, DE L'EDUCATION ET DE L'ENVIRONNEMENT	AUTRES ORGANISMES
	201	202					
	PERSONNEL NON VENTILE	AUTRES MOYENS GENERAUX					
661	CHARGES D'INTERETS						
668	AUTRES CHARGES FINANCIERES						
671	CHARGES EXCEPTIONNELLES SUR OPERATIONS DE GESTION	134 464.77	1 938 077.42				
673	TITRES ANNULES (SUR EXERCICES ANTERIEURS)						
674	SUBVENTIONS EXCEPTIONNELLES						
675	VALEURS COMPTABLES DES IMMOBILISATIONS CEDEES						
676	DIFFERENCE SUR REALISATIONS (POSITIVES) TRANSFEREES EN INVESTISSEMENT						
681	DOTATIONS AUX AMORTIS, DEPRECIATIONS & AUX PROVISIONS - CHARGES FONCTIONNEMENT						
687	DOTATIONS AUX AMORT, AUX DEPREC ET AUX PROVISIONS - CHARGES EXCEPTIONNELLES						
739	REVERSEMENT ET RESTITUTION SUR IMPOTS ET TAXES						
	RECETTES	6 065 319.24	1 724 012.88		9 035.04		
641	RÉMUNÉRATIONS DE PERSONNEL	1 021 311.13					
645	CHARGES DE SÉCURITÉ ET DE PRÉVOYANCE	1 002 646.93					
647	AUTRES CHARGES SOCIALES	1 853 917.02					
658	CHARGES DIVERSES DE GESTION COURANTE						
731	IMPOTS LOCAUX						
732	TICPE (TAXE INTERIEURE DE CONSOMMATION SUR PRODUITS ENERGETIQUES)						
733	FRACTION DE TVA						
734	TAXES LIÉES AUX VÉHICULES						
735	IMPOTS ET TAXES ILE-DE-FRANCE						
738	AUTRES TAXES						
744	FCTVA						
746	DOTATION GENERALE DE DECENTRALISATION						
747	PARTICIPATIONS	1 800.75					
748	COMPENSATIONS, ATTRIBUTIONS ET AUTRES PARTICIPATIONS						
752	REVENUS DES IMMEUBLES		863 147.87				
758	PRODUITS DIVERS DE GESTION COURANTE	2 181 387.71	258 444.63				
761	PRODUITS DE PARTICIPATIONS						
768	AUTRES PRODUITS FINANCIERS						
771	PRODUITS EXCEPTIONNELS SUR OPERATIONS DE GESTION	4 255.70	293 450.14		9 035.04		
773	MANDATS ANNULES (SUR EXERC ANTERIEURS) OU ATTEINTS PAR LA DECHEANCE QUADRIENNALE						
775	PRODUITS DES CESSIONS D'IMMOBILISATIONS						
776	DIFFERENCES SUR REALISATIONS (NEGATIVES)						
777	REPRISES AU COMPTE DE RESULTAT QUOTE PART DES SUBVENTIONS D INVESTISSEMENT TRANSFEREES AU COMPTE DE RESULTAT						
778	AUTRES PRODUITS EXCEPTIONNELS		308 970.24				
781	REPRISES SUR AMORT, DEPREC & PROV (A INSCRIRE DANS PRODUITS DE FONCT COURANT						
786	REPRISES SUR DEPRECIATIONS ET PROVISIONS						

		IV - ANNEXES					IV	
		PRESENTATION CROISEE PAR FONCTION					0	
		FONCTION 0 - SERVICES GENERAUX HORS FONCTION 01						
		FONCTIONNEMENT						
(1)	Libellé	3 SECURITE	4 ACTIONS INTERREGIONALES,EUROPEENNES ET INTERNATIONALES					TOTAL
			41 ACTIONS INTERREGIONALE S	42 ACTIONS EUROPEENNES	43 ACTIONS RELEVANT DE LA SUBVENTION GLOBALE	44 AIDE PUBLIQUE AU DEVELOPPEMENT	48 AUTRES ACTIONS INTERNATIONALE S	
661	CHARGES D'INTERETS							
668	AUTRES CHARGES FINANCIERES							
671	CHARGES EXCEPTIONNELLES SUR OPERATIONS DE GESTION						2 072 542.19	
673	TITRES ANNULES (SUR EXERCICES ANTERIEURS)							
674	SUBVENTIONS EXCEPTIONNELLES							
675	VALEURS COMPTABLES DES IMMOBILISATIONS CEDEES							
676	DIFFERENCE SUR REALISATIONS (POSITIVES) TRANSFEREES EN INVESTISSEMENT							
681	DOTATIONS AUX AMORTIS, DEPRECIATIONS & AUX PROVISIONS - CHARGES FONCTIONNEMENT							
687	DOTATIONS AUX AMORT, AUX DEPREC ET AUX PROVISIONS - CHARGES EXCEPTIONNELLES							
739	REVERSEMENT ET RESTITUTION SUR IMPOTS ET TAXES							
RECETTES				4 617 737.97		387 347.16	12 803 452.29	
641	RÉMUNÉRATIONS DE PERSONNEL						1 021 311.13	
645	CHARGES DE SÉCURITÉ ET DE PRÉVOYANCE						1 002 646.93	
647	AUTRES CHARGES SOCIALES						1 853 917.02	
658	CHARGES DIVERSES DE GESTION COURANTE							
731	IMPOTS LOCAUX							
732	TICPE (TAXE INTERIEURE DE CONSOMMATION SUR PRODUITS ENERGETIQUES)							
733	FRACTION DE TVA							
734	TAXES LIÉES AUX VÉHICULES							
735	IMPOTS ET TAXES ILE-DE-FRANCE							
738	AUTRES TAXES							
744	FCTVA							
746	DOTATION GENERALE DE DECENTRALISATION							
747	PARTICIPATIONS			4 572 557.97		89 737.36	4 664 096.08	
748	COMPENSATIONS, ATTRIBUTIONS ET AUTRES PARTICIPATIONS							
752	REVENUS DES IMMEUBLES						863 147.87	
758	PRODUITS DIVERS DE GESTION COURANTE			13 440.00		264 592.80	2 717 865.14	
761	PRODUITS DE PARTICIPATIONS							
768	AUTRES PRODUITS FINANCIERS							
771	PRODUITS EXCEPTIONNELS SUR OPERATIONS DE GESTION			31 740.00			338 480.88	
773	MANDATS ANNULES (SUR EXERC ANTERIEURS) OU ATTEINTS PAR LA DECHEANCE QUADRIENNALE							
775	PRODUITS DES CESSIONS D'IMMOBILISATIONS							
776	DIFFERENCES SUR REALISATIONS (NEGATIVES)							
777	REPRISES AU COMPTE DE RESULTAT QUOTE PART DES SUBVENTIONS D INVESTISSEMENT TRANSFEREES AU COMPTE DE RESULTAT							
778	AUTRES PRODUITS EXCEPTIONNELS					33 017.00	341 987.24	
781	REPRISES SUR AMORT, DEPREC & PROV (A INSCRIRE DANS PRODUITS DE FONCT COURANT							
786	REPRISES SUR DEPRECIATIONS ET PROVISIONS							

IV - ANNEXES	IV
PRESENTATION CROISEE PAR FONCTION	1

FONCTION 1 - FORMATION PROFESSIONNELLE ET APPRENTISSAGE

INVESTISSEMENT

(1)	Libellé	0 SERVICES COMMUNS	1 FORMATION PROFESSIONNELE	2 APPRENTISSAGE	3 FORMAT ^o SANITAIRE ET SOCIALE	TOTAL
DEPENSES				8 536 104.12	2 347 349.26	10 883 453.38
Equipements régionaux				1 000 000.00	1 002 607.90	2 002 607.90
1328	AUTRES				9 451.27	9 451.27
205	CONCESSIONS ET DROITS SIMILAIRES BREVETS LICENCES MARQUES PROCEDES DROITS ET VAL			1 000 000.00	9 451.27	1 009 451.27
231	IMMOBILISATIONS CORPORELLES EN COURS				993 156.63	993 156.63
Subv. d'équipement (c/204)				7 536 104.12	1 344 741.36	8 880 845.48
204	SUBVENTIONS D'EQUIPEMENT VERSEES			7 536 104.12	1 344 741.36	8 880 845.48
RECETTES						

(1) Détailler les comptes à trois chiffres

IV - ANNEXES	IV
PRESENTATION CROISEE PAR FONCTION	1

FONCTION 1 - FORMATION PROFESSIONNELLE ET APPRENTISSAGE

FONCTIONNEMENT

(1)	Libellé	0 SERVICES COMMUNS	1 FORMATION PROFESSIONNELLE	2 APPRENTISSAGE	3 FORMAT ¹ SANITAIRE ET SOCIALE	TOTAL
DEPENSES			102 404 840.35	90 731 847.75	99 922 476.42	293 059 164.52
611	CONTRATS DE PRESTATIONS DE SERVICES		29 288 320.46			29 288 320.46
617	ETUDES ET RECHERCHES		329 702.90			329 702.90
622	REMUNERATION D'INTERMEDIARIES ET HONORAIRES		690 692.70		55 854.00	746 546.70
651	AUTRES CHARGES DE GESTION COURANTE - AIDES A LA PERSONNE		32 393 322.35	670 860.00	20 315 423.75	53 379 606.10
655	CONTRIBUTIONS OBLIGATOIRES		7 838 284.00	85 758 094.31	79 510 047.40	173 106 425.71
656	PARTICIPATIONS		21 923 822.53	1 437 370.98	41 151.27	23 402 344.78
657	SUBVENTIONS		8 549 717.09	2 865 522.46		11 415 239.55
671	CHARGES EXCEPTIONNELLES SUR OPERATIONS DE GESTION		1 356 354.17			1 356 354.17
673	TITRES ANNULES (SUR EXERCICES ANTERIEURS)		34 624.15			34 624.15
RECETTES			19 916 816.64	372 739.32	3 160 028.98	23 449 584.94
747	PARTICIPATIONS		17 094 066.07		3 078 037.05	20 172 103.12
758	PRODUITS DIVERS DE GESTION COURANTE		2 186 957.27			2 186 957.27
771	PRODUITS EXCEPTIONNELS SUR OPERATIONS DE GESTION		635 793.30	23 029.32	81 991.93	740 814.55
778	AUTRES PRODUITS EXCEPTIONNELS			349 710.00		349 710.00

(1) Détailler les comptes à trois chiffres

IV - ANNEXES
PRESENTATION CROISEE PAR FONCTION

IV
A 2

FONCTION 2 - ENSEIGNEMENT
INVESTISSEMENT

(1)	Libellé	0 SERVICES COMMUNS	1 ENSEIGNEMENT DU PREMIER DEGRE	2 ENSEIGNEMENT DU DEUXIEME DEGRE				3 ENSEIGNEMENT SUPERIEUR
				21	22	23	24	
				COLLEGES	LYCEES PUBLICS	LYCEES PRIVES	PARTICIPATIONS A DES CITES MIXTES	
DEPENSES					157 867 965.65	4 280 331.76	2 073 848.15	11 287 975.51
Equipements régionaux					146 632 314.88		2 073 848.15	
203	FRAIS D'ETUDES, DE RECHERCHE ET DE DEVELOPPEMENT ET FRAIS D'INSERTION				2 974 077.20			
205	CONCESSIONS ET DROITS SIMILAIRES BREVETS LICENCES MARQUES PROCEDES DROITS ET VAL				2 072 037.41			
208	AUTRES IMMOBILISATIONS INCORPORELLES				5 318 924.70			
211	TERRAINS				1 513 008.00			
215	IMMO CORPORELLES - INSTALLATIONS, MATERIEL ET OUTILLAGE TECHNIQUES				1 938 331.34			
218	AUTRES IMMO CORPORELLES				27 586 777.93			
231	IMMOBILISATIONS CORPORELLES EN COURS				102 074 457.70			
237	AVANCES VERSEES SUR COMMANDES D'IMMOBILISATIONS INCORPORELLES				3 106.80			
238	AVANCES VERSEES SUR COMMANDES D'IMMOBILISATIONS CORPORELLES				913 005.91			
455	OPERATIONS D'INVESTISSEMENT SUR ETABLISSEMENTS PUBLICS LOCAUX D'ENSEIGNEMENT				2 238 587.89		2 073 848.15	
Subv. d'équipement (c/204)					11 235 650.77	4 280 331.76		11 287 975.51
204	SUBVENTIONS D'EQUIPEMENT VERSEES				11 235 650.77	4 280 331.76		11 287 975.51
RECETTES					33 855 599.80		1 965 743.59	
131	SUBVENTIONS D'INVESTISSEMENT RATTACHEES AUX ACTIFS AMORTISSABLES				393 954.94			
133	FONDS AFFECTES A L'EQUIPEMENT AMORTISSABLE				31 505 375.00			
204	SUBVENTIONS D'EQUIPEMENT VERSEES				54 645.79			
218	AUTRES IMMO CORPORELLES				9 571.88			
231	IMMOBILISATIONS CORPORELLES EN COURS				1 892 052.19			
455	OPERATIONS D'INVESTISSEMENT SUR ETABLISSEMENTS PUBLICS LOCAUX D'ENSEIGNEMENT						1 965 743.59	

(1) Détailler les comptes à trois chiffres

	IV - ANNEXES	IV
	PRESENTATION CROISEE PAR FONCTION	A 2

**FONCTION 2 - ENSEIGNEMENT
INVESTISSEMENT**

(1)	Libellé	7 SECURITE	8 AUTRES SERVICES PERISCOLAIRES ET ANNEXES	TOTAL
DEPENSES				175 510 121.07
Equipements régionaux				148 706 163.03
203	FRAIS D'ETUDES, DE RECHERCHE ET DE DEVELOPPEMENT ET FRAIS D'INSERTION			2 974 077.20
205	CONCESSIONS ET DROITS SIMILAIRES BREVETS LICENCES MARQUES PROCEDES DROITS ET VAL			2 072 037.41
208	AUTRES IMMOBILISATIONS INCORPORELLES			5 318 924.70
211	TERRAINS			1 513 008.00
215	IMMO CORPORELLES - INSTALLATIONS, MATERIEL ET OUTILLAGE TECHNIQUES			1 938 331.34
218	AUTRES IMMO CORPORELLES			27 586 777.93
231	IMMOBILISATIONS CORPORELLES EN COURS			102 074 457.70
237	AVANCES VERSEES SUR COMMANDES D'IMMOBILISATIONS INCORPORELLES			3 106.80
238	AVANCES VERSEES SUR COMMANDES D'IMMOBILISATIONS CORPORELLES			913 005.91
455	OPERATIONS D'INVESTISSEMENT SUR ETABLISSEMENTS PUBLICS LOCAUX D'ENSEIGNEMENT			4 312 436.04
Subv. d'équipement (c/204)				26 803 958.04
204	SUBVENTIONS D'EQUIPEMENT VERSEES			26 803 958.04
RECETTES				35 821 343.39
131	SUBVENTIONS D'INVESTISSEMENT RATTACHEES AUX ACTIFS AMORTISSABLES			393 954.94
133	FONDS AFFECTES A L'EQUIPEMENT AMORTISSABLE			31 505 375.00
204	SUBVENTIONS D'EQUIPEMENT VERSEES			54 645.79
218	AUTRES IMMO CORPORELLES			9 571.88
231	IMMOBILISATIONS CORPORELLES EN COURS			1 892 052.19
455	OPERATIONS D'INVESTISSEMENT SUR ETABLISSEMENTS PUBLICS LOCAUX D'ENSEIGNEMENT			1 965 743.59

IV - ANNEXES
PRESENTATION CROISEE PAR FONCTION
FONCTION 2 - ENSEIGNEMENT
FONCTIONNEMENT

IV
2

(1)	Libellé	0 SERVICES COMMUNS	1 ENSEIGNEMENT DU PREMIER DEGRE	2 ENSEIGNEMENT DU DEUXIEME DEGRE				3 ENSEIGNEMENT SUPERIEUR
				21	22	23	24	
				COLLEGES	LYCEES PUBLICS	LYCEES PRIVES	PARTICIPATIONS A DES CITES MIXTES	
DEPENSES					222 948 041.48	26 500 915.18		279 400.00
606	ACHATS NON STOCKES DE MATIERES ET FOURNITURES				901 283.03			
611	CONTRATS DE PRESTATIONS DE SERVICES				13 794.91			
614	CHARGES LOCATIVES ET DE COPROPRIETE				15 900.41			
615	ENTRETIEN ET REPARATIONS				5 628 555.38			
617	ETUDES ET RECHERCHES				302 302.35			
618	DIVERS				303 313.91			
622	REMUNERATION D'INTERMEDIARIES ET HONORAIRES				3 220 120.20			
623	PUBLICITE, PUBLICATIONS, RELATIONS PUBLIQUES				1 130.46			
625	DEPLACEMENTS ET MISSIONS				156 064.22			
626	FRAIS POSTAUX & FRAIS DE TELECOMMUNICATIONS				1 489 045.92			
628	AUTRES SERVICES EXTERIEURS - DIVERS				2 596 718.19	473 405.51		
633	IMPOTS, TAXES & VERSEMENTS ASSIMILES SUR REMUNERATIONS (AUTRES ORGANISMES)				2 209 256.48			
635	AUTRES IMPOTS, TAXES & VERSEMENTS ASSIMILES (ADMINISTRATION DES IMPOTS)				19 500.94			
641	REMUNERATIONS DU PERSONNEL				102 569 351.08			
645	CHARGES DE SECURITE SOCIALE ET DE PREVOYANCE				38 990 400.47			
647	AUTRES CHARGES SOCIALES				2 868 554.91			
648	AUTRES CHARGES DE PERSONNEL				2 432 759.05			
651	AUTRES CHARGES DE GESTION COURANTE - AIDES A LA PERSONNE				1 850 716.46			143 500.00
655	CONTRIBUTIONS OBLIGATOIRES				54 273 424.22	25 729 416.01		
656	PARTICIPATIONS				1 558 263.65	298 093.66		
657	SUBVENTIONS				996 816.44			135 900.00
671	CHARGES EXCEPTIONNELLES SUR OPERATIONS DE GESTION				550 768.80			
RECETTES					12 368 393.73	883.10		23 000.00
641	RÉMUNÉRATIONS DE PERSONNEL				156 088.25			
647	AUTRES CHARGES SOCIALES				5 098.56			
748	COMPENSATIONS, ATTRIBUTIONS ET AUTRES PARTICIPATIONS				8 827 438.62			
752	REVENUS DES IMMEUBLES				5 834.25			
758	PRODUITS DIVERS DE GESTION COURANTE				865 491.32			
771	PRODUITS EXCEPTIONNELS SUR OPERATIONS DE GESTION				6 430.35	883.10		
778	AUTRES PRODUITS EXCEPTIONNELS				2 502 012.38			23 000.00

(1) Détailler les comptes à trois chiffres

	IV - ANNEXES	IV
	PRESENTATION CROISEE PAR FONCTION	2

FONCTION 2 - ENSEIGNEMENT

FONCTIONNEMENT

(1)	Libellé	7 SECURITE	8 AIDES SERVICES PERISCOLAIRES ET ANNEXES	TOTAL
DEPENSES				249 728 356.66
606	ACHATS NON STOCKES DE MATIERES ET FOURNITURES			901 283.03
611	CONTRATS DE PRESTATIONS DE SERVICES			13 794.91
614	CHARGES LOCATIVES ET DE COPROPRIETE			15 900.41
615	ENTRETIEN ET REPARATIONS			5 628 555.38
617	ETUDES ET RECHERCHES			302 302.35
618	DIVERS			303 313.91
622	REMUNERATION D'INTERMEDIARIES ET HONORAIRES			3 220 120.20
623	PUBLICITE, PUBLICATIONS, RELATIONS PUBLIQUES			1 130.46
625	DEPLACEMENTS ET MISSIONS			156 064.22
626	FRAIS POSTAUX & FRAIS DE TELECOMMUNICATIONS			1 489 045.92
628	AUTRES SERVICES EXTERIEURS - DIVERS			3 070 123.70
633	IMPOTS, TAXES & VERSEMENTS ASSIMILES SUR REMUNERATIONS (AUTRES ORGANISMES)			2 209 256.48
635	AUTRES IMPOTS, TAXES & VERSEMENTS ASSIMILES (ADMINISTRATION DES IMPOTS)			19 500.94
641	REMUNERATIONS DU PERSONNEL			102 569 351.08
645	CHARGES DE SECURITE SOCIALE ET DE PREVOYANCE			38 990 400.47
647	AUTRES CHARGES SOCIALES			2 868 554.91
648	AUTRES CHARGES DE PERSONNEL			2 432 759.05
651	AUTRES CHARGES DE GESTION COURANTE - AIDES A LA PERSONNE			1 994 216.46
655	CONTRIBUTIONS OBLIGATOIRES			80 002 840.23
656	PARTICIPATIONS			1 856 357.31
657	SUBVENTIONS			1 132 716.44
671	CHARGES EXCEPTIONNELLES SUR OPERATIONS DE GESTION			550 768.80
RECETTES				12 392 276.83
641	RÉMUNÉRATIONS DE PERSONNEL			156 088.25
647	AUTRES CHARGES SOCIALES			5 098.56
748	COMPENSATIONS, ATTRIBUTIONS ET AUTRES PARTICIPATIONS			8 827 438.62
752	REVENUS DES IMMEUBLES			5 834.25
758	PRODUITS DIVERS DE GESTION COURANTE			865 491.32
771	PRODUITS EXCEPTIONNELS SUR OPERATIONS DE GESTION			7 313.45
778	AUTRES PRODUITS EXCEPTIONNELS			2 525 012.38

IV - ANNEXES	IV
PRESENTATION CROISEE PAR FONCTION	3
FONCTION 3 - CULTURE, SPORTS ET LOISIRS	
INVESTISSEMENT	

(1)	Libellé	0 SERVICES COMMUNS	1 CULTURE			2 SPORTS	3 LOISIRS	7 SECURITE	TOTAL
			11	12	13				
			ENSEIGNEMENT ARTISTIQUE	ACTIVITES CULTURELLES ET ARTISTIQUES	PATRIMOINE (BIBLIOTHEQUE, MUSEES, MONUM ENTS)				
DEPENSES			8 284 412.17	2 178 661.39	3 573 432.98			14 036 506.54	
Equipements régionaux			1 318 384.11		1 722 755.78			3 041 139.89	
231	IMMOBILISATIONS CORPORELLES EN COURS		9 334.80		1 722 755.78			1 732 090.58	
274	PRÊT		1 309 049.31					1 309 049.31	
Subv. d'équipement (c/204)			6 966 028.06	2 178 661.39	1 850 677.20			10 995 366.65	
204	SUBVENTIONS D'EQUIPEMENT VERSEES		6 966 028.06	2 178 661.39	1 850 677.20			10 995 366.65	
RECETTES									

(1) Détailler les comptes à trois chiffres

IV - ANNEXES
PRESENTATION CROISEE PAR FONCTION

IV

3

FONCTION 3 - CULTURE, SPORTS ET LOISIRS

FONCTIONNEMENT

(1)	Libellé	0 SERVICES COMMUNS	1 CULTURE			2 SPORTS	3 LOISIRS	7 SECURITE	TOTAL
			11 ENSEIGNEMENT ARTISTIQUE	12 ACTIVITES CULTURELLES ET ARTISTIQUES	13 PATRIMOINE (BIBLIOTHEQUE, MUSEES, MONUM ENTS)				
DEPENSES		6 264 640.41		36 395 466.21	441 991.36	11 070 855.34			54 172 953.32
611	CONTRATS DE PRESTATIONS DE SERVICES	295 864.15							295 864.15
615	ENTRETIEN ET REPARATIONS					36 495.76			36 495.76
618	DIVERS	7 216.86							7 216.86
622	REMUNERATION D'INTERMEDIARIES ET HONORAIRES	14 163.00		5 898.90	62 298.13				82 360.03
623	PUBLICITE, PUBLICATIONS, RELATIONS PUBLIQUES			41 948.00	49 299.63				91 247.63
624	TRANSPORTS BIENS ET TRANSPORTS COLLECTIFS	38 005.50							38 005.50
625	DEPLACEMENTS ET MISSIONS			32 835.49					32 835.49
626	FRAIS POSTAUX & FRAIS DE TELECOMMUNICATIONS	10 705.43							10 705.43
628	AUTRES SERVICES EXTERIEURS - DIVERS	7 889.43		19 838.11					27 727.54
651	AUTRES CHARGES DE GESTION COURANTE - AIDES A LA PERSONNE	3 214 643.15		5 000.00		255 000.00			3 474 643.15
652	INDEMNITES DE PRESENCE	24 844.41							24 844.41
655	CONTRIBUTIONS OBLIGATOIRES			2 822 400.00					2 822 400.00
656	PARTICIPATIONS			1 600 000.00	225 000.00	4 200 000.00			6 025 000.00
657	SUBVENTIONS	2 651 308.48		31 867 545.71	105 393.60	6 579 359.58			41 203 607.37
RECETTES		33 050.00		1 559 567.10		552 463.36			2 145 080.46
747	PARTICIPATIONS			1 512 239.00		400 000.00			1 912 239.00
758	PRODUITS DIVERS DE GESTION COURANTE	7 150.00							7 150.00
771	PRODUITS EXCEPTIONNELS SUR OPERATIONS DE GESTION					260.36			260.36
778	AUTRES PRODUITS EXCEPTIONNELS	25 900.00		47 328.10		152 203.00			225 431.10

(1) Détailler les comptes à trois chiffres

IV - ANNEXES	IV
PRESENTATION CROISEE PAR FONCTION	4

FONCTION 4 - SANTE ET ACTION SOCIALE

INVESTISSEMENT

(1)	Libellé	0 SERVICES COMMUNS	1 SANTE	2 ACTION SOCIALE	7 SECURITE ALIMENTAIRE	TOTAL
	DEPENSES		1 321 046.59	2 500.00		1 323 546.59
	Equipements régionaux					
	Subv. d'équipement (c/204)		1 321 046.59	2 500.00		1 323 546.59
204	SUBVENTIONS D'EQUIPEMENT VERSEES		1 321 046.59	2 500.00		1 323 546.59
	RECETTES					

(1) Détailler les comptes à trois chiffres

IV - ANNEXES	IV
PRESENTATION CROISEE PAR FONCTION	4

FONCTION 4 - SANTE ET ACTION SOCIALE

FONCTIONNEMENT

(1)	Libellé	0 SERVICES COMMUNS	1 SANTE	2 ACTION SOCIALE	7 SECURITE ALIMENTAIRE	TOTAL
DEPENSES			2 259 842.97	1 251 212.00		3 511 054.97
622	REMUNERATION D'INTERMEDIARIES ET HONORAIRES		64 747.97	70 542.00		135 289.97
628	AUTRES SERVICES EXTERIEURS - DIVERS		500.00	1 000.00		1 500.00
651	AUTRES CHARGES DE GESTION COURANTE - AIDES A LA PERSONNE		50 400.00			50 400.00
657	SUBVENTIONS		2 144 195.00	1 179 670.00		3 323 865.00
RECETTES			83 192.65	35 012.00		118 204.65
747	PARTICIPATIONS		58 000.00			58 000.00
778	AUTRES PRODUITS EXCEPTIONNELS		25 192.65	35 012.00		60 204.65

(1) Détailler les comptes à trois chiffres

IV - ANNEXES								IV
PRESENTATION CROISEE PAR FONCTION								5
FONCTION 5 - AMENAGEMENT DES TERRITOIRES								
INVESTISSEMENT								
(1)	Libellé	0	1	2	3	4	5	6
		SERVICES COMMUNS	POLITIQUE DE LA VILLE	AGGLOMERATIONS ET VILLES MOYENNES	ESPACE RURAL ET AUTRES ESPACES DE DEVELOPPEMENT	HABITAT - (LOGEMENT)	ACTIONS EN FAVEUR DU LITTORAL	TECHNOLOGIES DE L'INFORMATION ET DE LA COMMUNICATION
	DEPENSES	10 494 746.02	347 439.19	2 852 966.37	37 429 627.05	10 255 874.87		750 000.00
	Equipements régionaux	289 214.34						
205	CONCESSIONS ET DROITS SIMILAIRES BREVETS LICENCES MARQUES PROCEDES DROITS ET VAL	289 214.34						
231	IMMOBILISATIONS CORPORELLES EN COURS							
	Subv. d'équipements (c/204)	10 205 531.68	347 439.19	2 852 966.37	37 429 627.05	10 255 874.87		750 000.00
204	SUBVENTIONS D'EQUIPEMENT VERSEES	10 205 531.68	347 439.19	2 852 966.37	37 429 627.05	10 255 874.87		750 000.00
	RECETTES							20 032.20
204	SUBVENTIONS D'EQUIPEMENT VERSEES							20 032.20

(1) Détailler les comptes à trois chiffres

	IV - ANNEXES	IV
	PRESENTATION CROISEE PAR FONCTION	5

**FONCTION 5 - AMENAGEMENT DES TERRITOIRES
INVESTISSEMENT**

(1)	Libellé	7	8	TOTAL
		SECURITE	AUTRES ACTIONS	
DEPENSES		6 576 248.60	3 239 548.56	71 946 450.66
Equipements régionaux			9 352.45	298 566.79
205	CONCESSIONS ET DROITS SIMILAIRES BREVETS LICENCES MARQUES PROCEDES DROITS ET VAL			289 214.34
231	IMMOBILISATIONS CORPORELLES EN COURS		9 352.45	9 352.45
Subv. d'équipements (c/204)		6 576 248.60	3 230 196.11	71 647 883.87
204	SUBVENTIONS D'EQUIPEMENT VERSEES	6 576 248.60	3 230 196.11	71 647 883.87
RECETTES				20 032.20
204	SUBVENTIONS D'EQUIPEMENT VERSEES			20 032.20

IV - ANNEXES								IV
PRESENTATION CROISEE PAR FONCTION								5
FONCTION 5 - AMENAGEMENT DES TERRITOIRES								
FONCTIONNEMENT								
(1)	Libellé	0	1	2	3	4	5	6
		SERVICES COMMUNS	POLITIQUE DE LA VILLE	AGGLOMERATIONS ET VILLES MOYENNES	ESPACE RURAL ET AUTRES ESPACES DE DEVELOPPEMENT	HABITAT - (LOGEMENT)	ACTIONS EN FAVEUR DU LITTORAL	TECHNOLOGIES DE L'INFORMATION ET DE LA COMMUNICATION
DEPENSES		2 244 551.94	87 600.00	24 083.76	1 898 459.14	281 586.06		17 651.20
606	ACHATS NON STOCKES DE MATIERES ET FOURNITURES							
611	CONTRATS DE PRESTATIONS DE SERVICES	23 400.00						
613	LOCATIONS	180.00						
617	ETUDES ET RECHERCHES	1 147 496.71						
618	DIVERS	13 493.00						
622	REMUNERATION D'INTERMEDIARIES ET HONORAIRES	97 186.64			4 460.00			
623	PUBLICITE, PUBLICATIONS, RELATIONS PUBLIQUES	45 377.53						
628	AUTRES SERVICES EXTERIEURS - DIVERS	6 080.00			8 000.00			
656	PARTICIPATIONS				812 827.47	122 000.00		
657	SUBVENTIONS	911 338.06	87 600.00	24 083.76	1 073 171.67	159 586.06		17 651.20
RECETTES			53 530.00		116 514.00	10 624.00		139 997.99
778	AUTRES PRODUITS EXCEPTIONNELS		53 530.00		116 514.00	10 624.00		139 997.99

(1) Détailler les comptes à trois chiffres

	IV - ANNEXES	IV
	PRESENTATION CROISEE PAR FONCTION	5

**FONCTION 5 - AMENAGEMENT DES TERRITOIRES
FONCTIONNEMENT**

(1)	Libellé	7	8	TOTAL
		SECURITE	AUTRES ACTIONS	
DEPENSES		7 103 116.76		11 657 048.86
606	ACHATS NON STOCKES DE MATIERES ET FOURNITURES	18 354.60		18 354.60
611	CONTRATS DE PRESTATIONS DE SERVICES	1 517 284.00		1 540 684.00
613	LOCATIONS			180.00
617	ETUDES ET RECHERCHES	46 406.14		1 193 902.85
618	DIVERS			13 493.00
622	REMUNERATION D'INTERMEDIARIES ET HONORAIRES			101 646.64
623	PUBLICITE, PUBLICATIONS, RELATIONS PUBLIQUES			45 377.53
628	AUTRES SERVICES EXTERIEURS - DIVERS			14 080.00
656	PARTICIPATIONS	760 015.00		1 694 842.47
657	SUBVENTIONS	4 761 057.02		7 034 487.77
RECETTES		28 194.00		348 859.99
778	AUTRES PRODUITS EXCEPTIONNELS	28 194.00		348 859.99

IV - ANNEXES					IV	
PRESENTATION CROISEE PAR FONCTION					6	
FONCTION 6 - GESTION FONDS EUROPEENS						
INVESTISSEMENT						
(1)	Libellé	1	2	3		TOTAL
		FSE	FEDER	AUTRES FDS EUROPEENS		
				30	31	
		FEADER	FEAMP			
DEPENSES			31 719 733.14	14 389 074.25		46 108 807.39
Equipements régionaux			3 208 435.00			3 208 435.00
205	CONCESSIONS ET DROITS SIMILAIRES BREVETS LICENCES MARQUES PROCEDES DROITS ET VAL		12 060.00			12 060.00
275	DEPOTS ET CAUTIONNEMENTS VERSES		3 196 375.00			3 196 375.00
Subv. d'équipement (c/204)			28 511 298.14	14 389 074.25		42 900 372.39
204	SUBVENTIONS D'EQUIPEMENT VERSEES		28 511 298.14	14 389 074.25		42 900 372.39
RECETTES			38 547 376.90	14 389 074.25		52 936 451.15
131	SUBVENTIONS D'INVESTISSEMENT RATTACHÉES AUX ACTIFS AMORTISSABLES		38 102 024.32	14 389 074.25		52 491 098.57
204	SUBVENTIONS D'EQUIPEMENT VERSEES		445 352.58			445 352.58

(1) Détailler les comptes à trois chiffres

IV - ANNEXES						IV
PRESENTATION CROISEE PAR FONCTION						6
FONCTION 6 - GESTION FONDS EUROPEENS						
FONCTIONNEMENT						
(1)	Libellé	1	2	3		TOTAL
		FSE	FEDER	AUTRES FDS EUROPEENS		
				30	31	
				FEADER	FEAMP	
DEPENSES		3 262 311.84	232 997.42	63 883 132.99		67 378 442.25
622	REMUNERATION D'INTERMEDIARIES ET HONORAIRES		54 570.87			54 570.87
657	SUBVENTIONS	3 262 311.84	178 426.55	63 883 132.99		67 323 871.38
RECETTES		4 183 275.10	279 052.50	63 883 132.99		68 345 460.59
747	PARTICIPATIONS	4 162 901.89	279 052.50	63 883 132.99		68 325 087.38
771	PRODUITS EXCEPTIONNELS SUR OPERATIONS DE GESTION	20 373.21				20 373.21

(1) Détailler les comptes à trois chiffres

IV - ANNEXES
PRESENTATION CROISEE PAR FONCTION

IV

7

FONCTION 7 - ENVIRONNEMENT

INVESTISSEMENT

(1)	Libellé	0	1	2	3	4	5	6
		SERVICES COMMUNS	ACTIONS TRANSVERSALES	ACTIONS EN MATIERE DES DECHETS	POLITIQUE DE L'AIR	POLITIQUE DE L'EAU	POLITIQUE DE L'ENERGIE	PATRIMOINE NATUREL
DEPENSES				513 870.97		1 624 214.96	2 943 358.49	1 273 111.07
Equipements régionaux							82 256.00	
205	CONCESSIONS ET DROITS SIMILAIRES BREVETS LICENCES MARQUES PROCEDES DROITS ET VAL						79 700.00	
237	AVANCES VERSEES SUR COMMANDES D' IMMOBILISATIONS INCORPORELLES						2 556.00	
Subv. d'équipement (c/204)				513 870.97		1 624 214.96	2 861 102.49	1 273 111.07
204	SUBVENTIONS D'EQUIPEMENT VERSEES			513 870.97		1 624 214.96	2 861 102.49	1 273 111.07
RECETTES							78 833.00	
204	SUBVENTIONS D'EQUIPEMENT VERSEES						45 500.00	
274	PRETS						33 333.00	

(1) Détailler les comptes à trois chiffres

	IV - ANNEXES	IV
	PRESENTATION CROISEE PAR FONCTION	7

**FONCTION 7 - ENVIRONNEMENT
INVESTISSEMENT**

(1)	Libellé	7 ENVIRONNEMENT DES INFRASTRUCTURE S DE TRANSPORT	8 AUTRES ACTIONS	TOTAL
	DEPENSES			6 354 555.49
	Equipements régionaux			82 256.00
205	CONCESSIONS ET DROITS SIMILAIRES BREVETS LICENCES MARQUES PROCEDES DROITS ET VAL			79 700.00
237	AVANCES VERSEES SUR COMMANDES D' IMMOBILISATIONS INCORPORELLES			2 556.00
	Subv. d'équipement (c/204)			6 272 299.49
204	SUBVENTIONS D'EQUIPEMENT VERSEES			6 272 299.49
	RECETTES			78 833.00
204	SUBVENTIONS D'EQUIPEMENT VERSEES			45 500.00
274	PRETS			33 333.00

IV - ANNEXES	IV
PRESENTATION CROISEE PAR FONCTION	7

FONCTION 7 - ENVIRONNEMENT
FONCTIONNEMENT

(1)	Libellé	0	1	2	3	4	5	6
		SERVICES COMMUNS	ACTIONS TRANSVERSALES	ACTIONS EN MATIERE DES DECHETS	POLITIQUE DE L'AIR	POLITIQUE DE L'EAU	POLITIQUE DE L'ENERGIE	PATRIMOINE NATUREL
DEPENSES			2 421 737.12	941 630.56		1 262 743.95	1 598 637.02	7 834 810.17
613	LOCATIONS		26 298.10					
617	ETUDES ET RECHERCHES						78 582.17	
618	DIVERS					5 721.95		
622	REMUNERATION D'INTERMEDIARIES ET HONORAIRES		29 697.00	57 359.26			41 280.00	33 865.42
623	PUBLICITE, PUBLICATIONS, RELATIONS PUBLIQUES			59 509.71			4 014.36	
628	AUTRES SERVICES EXTERIEURS - DIVERS						85 343.00	65 988.24
651	AUTRES CHARGES DE GESTION COURANTE - AIDES A LA PERSONNE		80 000.00					
656	PARTICIPATIONS		1 611 591.00			665 403.00		6 070 107.73
657	SUBVENTIONS		674 151.02	824 761.59		591 619.00	1 389 417.49	1 664 848.78
RECETTES				839 899.53		2 366.00	201 328.90	131 201.00
747	PARTICIPATIONS						182 409.90	
748	COMPENSATIONS, ATTRIBUTIONS ET AUTRES PARTICIPATIONS			839 899.53			5 000.00	
778	AUTRES PRODUITS EXCEPTIONNELS					2 366.00	13 919.00	131 201.00

(1) Détailler les comptes à trois chiffres

	IV - ANNEXES	IV
	PRESENTATION CROISEE PAR FONCTION	7

**FONCTION 7 - ENVIRONNEMENT
FONCTIONNEMENT**

(1)	Libellé	7 ENVIRONNEMENT DES INFRASTRUCTURE S DE TRANSPORT	8 AUTRES ACTIONS	TOTAL
DEPENSES				14 059 558.82
613	LOCATIONS			26 298.10
617	ETUDES ET RECHERCHES			78 582.17
618	DIVERS			5 721.95
622	REMUNERATION D'INTERMEDIARIES ET HONORAIRES			162 201.68
623	PUBLICITE, PUBLICATIONS, RELATIONS PUBLIQUES			63 524.07
628	AUTRES SERVICES EXTERIEURS - DIVERS			151 331.24
651	AUTRES CHARGES DE GESTION COURANTE - AIDES A LA PERSONNE			80 000.00
656	PARTICIPATIONS			8 347 101.73
657	SUBVENTIONS			5 144 797.88
RECETTES			50 740.00	1 225 535.43
747	PARTICIPATIONS			182 409.90
748	COMPENSATIONS, ATTRIBUTIONS ET AUTRES PARTICIPATIONS			844 899.53
778	AUTRES PRODUITS EXCEPTIONNELS		50 740.00	198 226.00

IV - ANNEXES
PRESENTATION CROISEE PAR FONCTION
FONCTION 8 - TRANSPORTS
INVESTISSEMENT

IV
8

(1)	Libellé	0		1					
		SERVICES COMMUNS	TRANSPORTS EN COMMUN DES VOYAGEURS						
			10	11	12	13	14	15	18
		SERVICES COMMUNS	TRANSPORT FERROVIAIRE REGIONAL DE VOYAGEURS	GARES ET AUTRES INFRASTRUCTURES FERROVIAIRES	TRANSPORTS SCOLAIRES	TRANSPORTS INTERURBAINS	TRANSPORTS MIXTES	AUTRES TRANSPORTS EN COMMUN	
DEPENSES		836 597.85	55 706 240.98	37 456 717.03	1 400.00	757 261.08		1 263 684.72	
Equipements régionaux		121 422.56		14 276 246.70	1 400.00	679 017.96		1 263 684.72	
168	AUTRES EMPRUNTS ET DETTES ASSIMILEES			722 490.24					
203	FRAIS D'ETUDES, DE RECHERCHE ET DE DEVELOPPEMENT ET FRAIS D'INSERTION CONCESSIONS ET DROITS SIMILAIRES			32 997.00				59 489.66	
205	BREVETS LICENCES MARQUES PROCEDES DROITS ET VAL	66 000.00			1 400.00			505 965.85	
215	IMMO CORPORELLES - INSTALLATIONS, MATERIEL ET OUTILLAGE TECHNIQUES	41 964.56		163 352.00					
218	AUTRES IMMO CORPORELLES			2 822.52				698 229.21	
231	IMMOBILISATIONS CORPORELLES EN COURS			13 207 457.43		679 017.96			
237	AVANCES VERSEES SUR COMMANDES D'IMMOBILISATIONS INCORPORELLES	13 458.00							
238	AVANCES VERSEES SUR COMMANDES D'IMMOBILISATIONS CORPORELLES			129 680.00					
275	DEPÔTS ET CAUTIONNEMENT			17 447.51					
Subv. d'équipement (c/204)		715 175.29	55 706 240.98	23 180 470.33		78 243.12			
204	SUBVENTIONS D'EQUIPEMENT VERSEES	715 175.29	55 706 240.98	23 180 470.33		78 243.12			
RECETTES			175 242.39	827 275.93		1 967 565.00			
131	SUBVENTIONS D'INVESTISSEMENT RATTACHEES AUX ACTIFS AMORTISSABLES			449 321.71		1 967 565.00			
204	SUBVENTIONS D'EQUIPEMENT VERSEES		175 242.39	376 432.12					
231	IMMOBILISATIONS CORPORELLES EN COURS			188.77					
238	AVANCES VERSEES SUR COMMANDES D'IMMOBILISATIONS CORPORELLES			1 333.33					

(1) Détailler les comptes à trois chiffres

IV - ANNEXES
PRESENTATION CROISEE PAR FONCTION

IV

8

FONCTION 8 - TRANSPORTS
INVESTISSEMENT

(1)	Libellé	2						7 SECURITEAUTRE S TRANSPORTS
		ROUTES ET VOIRIES						
		21	22	23	24	25	28	
		VOIRIE NATIONALE	VOIRIE REGIONALE	VOIRIE DEPARTEMENTA LE	VOIRIE COMMUNALE	SECURITE ROUTIERE	AUTRES LIAISONS	
DEPENSES		10 954 215.78		4 370 187.51	8 953 603.25	2 573 905.49		
Equipements régionaux								
168	AUTRES EMPRUNTS ET DETTES ASSIMILEES							
203	FRAIS D'ETUDES, DE RECHERCHE ET DE DEVELOPPEMENT ET FRAIS D'INSERTION							
205	CONCESSIONS ET DROITS SIMILAIRES BREVETS LICENCES MARQUES PROCEDES DROITS ET VAL							
215	IMMO CORPORELLES - INSTALLATIONS, MATERIEL ET OUTILLAGE TECHNIQUES							
218	AUTRES IMMO CORPORELLES							
231	IMMOBILISATIONS CORPORELLES EN COURS							
237	AVANCES VERSEES SUR COMMANDES D'IMMOBILISATIONS INCORPORELLES							
238	AVANCES VERSEES SUR COMMANDES D'IMMOBILISATIONS CORPORELLES							
275	DEPOTS ET CAUTIONNEMENT							
Subv. d'équipement (c/204)		10 954 215.78		4 370 187.51	8 953 603.25	2 573 905.49		
204	SUBVENTIONS D'EQUIPEMENT VERSEES	10 954 215.78		4 370 187.51	8 953 603.25	2 573 905.49		
RECETTES								
131	SUBVENTIONS D'INVESTISSEMENT RATTACHEES AUX ACTIFS AMORTISSABLES							
204	SUBVENTIONS D'EQUIPEMENT VERSEES							
231	IMMOBILISATIONS CORPORELLES EN COURS							
238	AVANCES VERSEES SUR COMMANDES D'IMMOBILISATIONS CORPORELLES							

IV - ANNEXES	IV
PRESENTATION CROISEE PAR FONCTION	8

**FONCTION 8 - TRANSPORTS
INVESTISSEMENT**

(1)	Libellé	8							TOTAL
		81	82	83	84	85	86	88	
		TRANSPORTS AERIENS	TRANSPORTS MARITIMES	TRANSPORTS FLUVIAUX	TRANSPORTS FERROVIAIRES DE MARCHANDISES	LIAISONS MULTIMODALES	INFRASTRUCTUR ES PORTUAIRES ET AEROPORTUAIR ES	AUTRES	
DEPENSES							3 292 881.83	1 063 952.00	127 230 647.52
Equipements régionaux							319 995.51		16 661 767.45
168	AUTRES EMPRUNTS ET DETTES ASSIMILEES								722 490.24
203	FRAIS D'ETUDES, DE RECHERCHE ET DE DEVELOPPEMENT ET FRAIS D'INSERTION								92 486.66
205	CONCESSIONS ET DROITS SIMILAIRES BREVETS LICENCES MARQUES PROCEDES DROITS ET VAL								573 365.85
215	IMMO CORPORELLES - INSTALLATIONS, MATERIEL ET OUTILLAGE TECHNIQUES								205 316.56
218	AUTRES IMMO CORPORELLES								701 051.73
231	IMMOBILISATIONS CORPORELLES EN COURS						319 995.51		14 206 470.90
237	AVANCES VERSEES SUR COMMANDES D'IMMOBILISATIONS INCORPORELLES								13 458.00
238	AVANCES VERSEES SUR COMMANDES D'IMMOBILISATIONS CORPORELLES								129 680.00
275	DEPÔTS ET CAUTIONNEMENT								17 447.51
Subv. d'équipement (c/204)							2 972 886.32	1 063 952.00	110 568 880.07
204	SUBVENTIONS D'EQUIPEMENT VERSEES						2 972 886.32	1 063 952.00	110 568 880.07
RECETTES									2 970 083.32
131	SUBVENTIONS D'INVESTISSEMENT RATTACHÉES AUX ACTIFS AMORTISSABLES								2 416 886.71
204	SUBVENTIONS D'EQUIPEMENT VERSEES								551 674.51
231	IMMOBILISATIONS CORPORELLES EN COURS								188.77
238	AVANCES VERSEES SUR COMMANDES D'IMMOBILISATIONS CORPORELLES								1 333.33

IV - ANNEXES	IV
PRESENTATION CROISEE PAR FONCTION	8

FONCTION 8 - TRANSPORTS

FONCTIONNEMENT

(1)	Libellé	0	1					
		SERVICES COMMUNS	TRANSPORTS EN COMMUN DES VOYAGEURS					
			10	11	12	13	14	15
		SERVICES COMMUNS	TRANSPORT FERROVIAIRE REGIONAL DE VOYAGEURS	GARES ET AUTRES INFRASTRUCTURES FERROVIAIRES	TRANSPORTS SCOLAIRES	TRANSPORTS INTERURBAINS	TRANSPORTS MIXTES	
	DEPENSES	1 218 976.39	298 855 719.95	14 389 765.20	70 879 304.22	92 148 117.11		
604	ACHATS D'ETUDES, PRESTATION DESERVICE				20 091 913.39	42 059 065.72		
606	ACHATS NON STOCKES DE MATIERES ET FOURNITURES			2 905.41	5 880.00	12 156.50		
611	CONTRATS DE PRESTATIONS DE SERVICES	521 180.09	768 894.02	13 849 536.51	279 654.00	2 098 729.07		
612	REDEVANCES DE CREDIT-BAI		10 543 393.59					
613	LOCATIONS			44 333.88		4 939.72		
614	CHARGES LOCATIVES ET DE COPROPRIETE			6 600.96				
615	ENTRETIEN ET REPARATIONS	145 847.72	43 014.72	12 990.44	900.00	45 038.65		
617	ETUDES ET RECHERCHES	31 137.99	58 375.03	323 908.00				
622	REMUNERATION D'INTERMEDIARIES ET HONORAIRES			500.00	900.00	823.33		
623	PUBLICITE, PUBLICATIONS, RELATIONS PUBLIQUES	288 407.15				188 192.05		
624	TRANSPORTS BIENS ET TRANSPORTS COLLECTIFS			2 500.00				
626	FRAIS POSTAUX & FRAIS DE TELECOMMUNICATIONS					59 973.04		
627	SERVICES BANCAIRES ET ASSIMILES				22 772.56			
628	AUTRES SERVICES EXTERIEURS - DIVERS	128 634.30						
635	AUTRES IMPOTS, TAXES & VERSEMENTS ASSIMILES (ADMINISTRATION DES IMPOTS)			146 490.00				
655	CONTRIBUTIONS OBLIGATOIRES				37 446 412.17	4 155 885.22		
656	PARTICIPATIONS		287 442 042.59		483 016.75	74 000.00		
657	SUBVENTIONS	103 769.14			12 525 267.24	43 409 313.81		
671	CHARGES EXCEPTIONNELLES SUR OPERATIONS DE GESTION				22 588.11			
	RECETTES	1 403 913.23	12 835 325.16	6 990 337.90	7 360 443.14	4 507 604.38		
706	PRESTATIONS DE SERVICES		350 724.57	1 185 699.84	3 076 475.03	3 847 675.06		
708	AUTRES PRODUITS		10 543 393.59	5 039.00				
747	PARTICIPATIONS	178 733.23	1 941 207.00	10 760.00				
748	COMPENSATIONS, ATTRIBUTIONS ET AUTRES PARTICIPATIONS				83 331.79			
752	REVENUS DES IMMEUBLES			1 394 189.02				
758	PRODUITS DIVERS DE GESTION COURANTE			646 167.16	4 200 336.32	587 729.32		
761	PRODUITS DE PARTICIPATIONS	1 225 180.00						
771	PRODUITS EXCEPTIONNELS SUR OPERATIONS DE GESTION			190 358.88	300.00	72 200.00		
775	PRODUITS DES CESSIONS D'IMMOBILISATIONS			3 555 324.00				
778	AUTRES PRODUITS EXCEPTIONNELS			2 800.00				

(1) Détailler les comptes à trois chiffres

		IV - ANNEXES							IV
		PRESENTATION CROISEE PAR FONCTION							8
		FONCTION 8 - TRANSPORTS							
		FONCTIONNEMENT							
		2							7
(1)	Libellé	ROUTES ET VOIRIES						SECURITE AUTRES TRANSPORTS	
		18	21	22	23	24	25		28
		AUTRES TRANSPORTS EN COMMUN	VOIRIE NATIONALE	VOIRIE REGIONALE	VOIRIE DEPARTEMENTA LE	VOIRIE COMMUNALE	SECURITE ROUTIERE	AUTRES LIAISONS	
	DEPENSES	21 419 044.68							
604	ACHATS D'ETUDES, PRESTATION DESERVICE	18 649 341.89							
606	ACHATS NON STOCKES DE MATIERES ET FOURNITURES								
611	CONTRATS DE PRESTATIONS DE SERVICES	1 630 029.53							
612	REDEVANCES DE CREDIT-BAIL								
613	LOCATIONS								
614	CHARGES LOCATIVES ET DE COPROPRIETE								
615	ENTRETIEN ET REPARATIONS	-91 141.92							
617	ETUDES ET RECHERCHES	11 280.00							
622	REMUNERATION D'INTERMEDIARIES ET HONORAIRES								
623	PUBLICITE, PUBLICATIONS, RELATIONS PUBLIQUES								
624	TRANSPORTS BIENS ET TRANSPORTS COLLECTIFS								
626	FRAIS POSTAUX & FRAIS DE TELECOMMUNICATIONS								
627	SERVICES BANCAIRES ET ASSIMILES								
628	AUTRES SERVICES EXTERIEURS - DIVERS								
635	AUTRES IMPOTS, TAXES & VERSEMENTS ASSIMILES (ADMINISTRATION DES IMPOTS)								
655	CONTRIBUTIONS OBLIGATOIRES								
656	PARTICIPATIONS	1 000 000.00							
657	SUBVENTIONS	219 535.18							
671	CHARGES EXCEPTIONNELLES SUR OPERATIONS DE GESTION								
	RECETTES	7 073 545.57							
706	PRESTATIONS DE SERVICES	7 060 698.95							
708	AUTRES PRODUITS								
747	PARTICIPATIONS								
748	COMPENSATIONS, ATTRIBUTIONS ET AUTRES PARTICIPATIONS								
752	REVENUS DES IMMEUBLES								
758	PRODUITS DIVERS DE GESTION COURANTE								
761	PRODUITS DE PARTICIPATIONS								
771	PRODUITS EXCEPTIONNELS SUR OPERATIONS DE GESTION	12 846.62							
775	PRODUITS DES CESSIONS								
778	D'IMMOBILISATIONS AUTRES PRODUITS EXCEPTIONNELS								

		IV - ANNEXES							IV
		PRESENTATION CROISEE PAR FONCTION							8
		FONCTION 8 - TRANSPORTS							
		FONCTIONNEMENT							
(1)	Libellé	8							TOTAL
		81	82	83	84	85	86	88	
		TRANSPORTS AERIENS	TRANSPORTS MARITIMES	TRANSPORTS FLUVIAUX	TRANSPORTS FERROVIAIRES DE MARCHANDISES	LIAISONS MULTIMODALES	INFRASTRUCTUR ES PORTUAIRES ET AEROPORTUAIR ES	AUTRES	
	DEPENSES						1 503 958.77		500 414 886.32
604	ACHATS D'ETUDES, PRESTATION DESERVICE								80 840 321.00
606	ACHATS NON STOCKES DE MATIERES ET FOURNITURES								20 941.91
611	CONTRATS DE PRESTATIONS DE SERVICES								19 148 023.22
612	REDEVANCES DE CREDIT-BAIL								10 543 393.59
613	LOCATIONS								49 273.60
614	CHARGES LOCATIVES ET DE COPROPRIETE								6 600.96
615	ENTRETIEN ET REPARATIONS						1 909.44		158 559.05
617	ETUDES ET RECHERCHES						58 159.74		482 860.76
622	REMLINERATION D'INTERMEDIARIES ET HONORAIRES						18 265.45		20 488.78
623	PUBLICITE, PUBLICATIONS, RELATIONS PUBLIQUES								476 599.20
624	TRANSPORTS BIENS ET TRANSPORTS COLLECTIFS								2 500.00
626	FRAIS POSTAUX & FRAIS DE TELECOMMUNICATIONS								59 973.04
627	SERVICES BANCAIRES ET ASSIMILES								22 772.56
628	AUTRES SERVICES EXTERIEURS - DIVERS								128 634.30
635	AUTRES IMPOTS, TAXES & VERSEMENTS ASSIMILES (ADMINISTRATION DES IMPOTS)						43 379.00		189 869.00
655	CONTRIBUTIONS OBLIGATOIRES								41 602 297.39
656	PARTICIPATIONS								288 999 059.34
657	SUBVENTIONS						1 382 245.14		57 640 130.51
671	CHARGES EXCEPTIONNELLES SUR OPERATIONS DE GESTION								22 588.11
	RECETTES						1 522.36		40 172 691.74
706	PRESTATIONS DE SERVICES								15 521 273.45
708	AUTRES PRODUITS								10 548 432.59
747	PARTICIPATIONS								2 130 700.23
748	COMPENSATIONS, ATTRIBUTIONS ET AUTRES PARTICIPATIONS								83 331.79
752	REVENUS DES IMMEUBLES						1 522.36		1 395 711.38
758	PRODUITS DIVERS DE GESTION COURANTE								5 434 232.80
761	PRODUITS DE PARTICIPATIONS								1 225 180.00
771	PRODUITS EXCEPTIONNELS SUR OPERATIONS DE GESTION								275 705.50
775	PRODUITS DES CESSIONS D'IMMOBILISATIONS								3 555 324.00
778	AUTRES PRODUITS EXCEPTIONNELS								2 800.00

IV - ANNEXES
PRESENTATION CROISEE PAR FONCTION

IV

9

FONCTION 9 - ACTION ECONOMIQUE

INVESTISSEMENT

(1)	Libellé	0	1	2	3	4	5	TOTAL
		SERVICES COMMUNS	INTERVENTIONS ECONOMIQUES TRANSVERSALES	RECHERCHE ET INNOVATION	AGRICULTURE, Pêche, AGRO-INDUSTRIE	INDUSTRIE, ARTISANAT, COMMERCE ET AUTRES SERVICES	TOURISME ET THERMALISME	
DEPENSES			41 238 994.94	14 022 632.13	18 433 060.56	6 608 918.09	1 653 481.49	81 957 087.21
Equipements régionaux			20 870 598.51	1 148 000.00	195 800.00	4 223 000.00	62 147.72	26 499 546.23
203	FRAIS D'ETUDES, DE RECHERCHE ET DE DEVELOPPEMENT ET FRAIS D'INSERTION		62 974.80					62 974.80
205	CONCESSIONS ET DROITS SIMILAIRES BREVETS LICENCES MARQUES PROCEDES DROITS ET VAL		30 050.71				53 969.72	84 020.43
215	IMMO CORPORELLES - INSTALLATIONS, MATERIEL ET OUTILLAGE TECHNIQUES						8 178.00	8 178.00
237	AVANCES VERSEES SUR COMMANDES D'IMMOBILISATIONS INCORPORELLES		7 500.00					7 500.00
261	TITRES DE PARTICIPATION		12 679 975.00		10 800.00			12 690 775.00
274	PRETS		3 530 000.00			4 223 000.00		7 753 000.00
275	DEPÔTS ET CAUTIONNEMENT				185 000.00			185 000.00
276	AUTRES CREANCES IMMOBILISEES		4 560 098.00	1 148 000.00				5 708 098.00
Subv. d'équipement (c/204)			20 368 396.43	12 874 632.13	18 237 260.56	2 385 918.09	1 591 333.77	55 457 540.98
204	SUBVENTIONS D'EQUIPEMENT VERSEES		20 368 396.43	12 874 632.13	18 237 260.56	2 385 918.09	1 591 333.77	55 457 540.98
RECETTES			655 000.00		42 442.43			697 442.43
204	SUBVENTIONS D'EQUIPEMENT VERSEES				42 442.43			42 442.43
274	PRETS		655 000.00					655 000.00

(1) Détailler les comptes à trois chiffres

IV - ANNEXES								IV
PRESENTATION CROISEE PAR FONCTION								9
FONCTION 9 - ACTION ECONOMIQUE								
FONCTIONNEMENT								
(1)	Libellé	0	1	2	3	4	5	TOTAL
		SERVICES COMMUNS	INTERVENTIONS ECONOMIQUES TRANSVERSALES	RECHERCHE ET INNOVATION	AGRICULTURE, Pêche, AGRO-INDUSTRIE	INDUSTRIE, ARTISANAT, COMMERCE ET AUTRES SERVICES	TOURISME ET THERMALISME	
DEPENSES			30 195 358.39	6 411 624.77	10 819 574.04	1 403 497.74	5 762 428.55	54 592 483.49
606	ACHATS NON STOCKES DE MATIERES ET FOURNITURES				27 386.16			27 386.16
611	CONTRATS DE PRESTATIONS DE SERVICES		2 055 415.06				127 006.80	2 182 421.86
615	ENTRETIEN ET REPARATIONS				15 214.87			15 214.87
617	ETUDES ET RECHERCHES		49 907.60		21 091.20			70 998.80
618	DIVERS		9 360.00					9 360.00
622	REMUNERATION D'INTERMEDIARIES ET HONORAIRES		99 776.81		56 770.00			156 546.81
623	PUBLICITE, PUBLICATIONS, RELATIONS PUBLIQUES		149 670.00					149 670.00
628	AUTRES SERVICES EXTERIEURS - DIVERS		13 948.00		18 870.00		147 972.40	180 790.40
651	AUTRES CHARGES DE GESTION COURANTE - AIDES A LA PERSONNE		7 000.00					7 000.00
656	PARTICIPATIONS		6 283 807.08		132 200.00			6 416 007.08
657	SUBVENTIONS		20 748 882.84	6 411 624.77	10 548 041.81	1 403 497.74	5 487 449.35	44 599 496.51
674	SUBVENTIONS EXCEPTIONNELLES		777 591.00					777 591.00
RECETTES			103 832.42	279 476.00	283 815.20	1 088.65	141 664.58	809 876.85
747	PARTICIPATIONS				241 136.20		141 664.58	382 800.78
771	PRODUITS EXCEPTIONNELS SUR OPERATIONS DE GESTION		8 701.20					8 701.20
778	AUTRES PRODUITS EXCEPTIONNELS		95 131.22	279 476.00	42 679.00	1 088.65		418 374.87

(1) Détailler les comptes à trois chiffres

IV - ANNEXES - COMPTE ADMINISTRATIF 2019	IV
ELEMENTS DU BILAN - ETAT DE LA DETTE - DETAIL DES CREDITS DE TRESORERIE	B1.1

B1.1 - DETAIL DES CREDITS DE TRESORERIE (1)

Nature	Date de la décision de réaliser la ligne de trésorerie (2)	N° du contrat	Banques	Montant maximum autorisé au 01/01/2019	Montant des tirages en 2019	Montant des remboursements en 2019			Encours restant dû au 31/12/2019
						Intérêts cpte 6615 (3)	produits au 7688 (4)	Remb. Tirages	
51931	Ligne de trésorerie	Délégation N° 18-888 du 14 décembre 2018	Société Générale	60 000 000.00					
			La Banque Postale	110 000 000.00					
			Total - 51931	170 000 000.00	0.00	0.00	0.00	0.00	0.00

Nature	Date de la décision de réaliser la ligne de trésorerie (2)	N° du contrat	Banques	Montant maximum autorisé au 01/01/2019	Montant des tirages en 2019	Montant des remboursements en 2019 (5)			Encours restant dû au 31/12/2019
						Intérêts cpte 66111 (3)	produits au 7688 (4)	Remb. Tirages	
51932	Lignes de trésorerie liées à un emprunt	Délégation N° 18-888 du 14 décembre 2018	26 Crédit Agricole CIB	10 000 000.00					
			236 Crédit Agricole CIB	32 427 387.00					
			220 Crédit Foncier de France	63 000 000.00	37 000 000.00		37 000 000.00	37 000 000.00	
			243 Crédit Foncier de France	100 000 000.00					
Total - 51932	205 427 387.00	37 000 000.00	0.00	37 000 000.00	37 000 000.00				

Nature	Date de la décision de réaliser la ligne de trésorerie (2)	N° du contrat	Banques	Montant maximum autorisé au 01/01/2019	Montant des tirages en 2019	Montant des remboursements en 2019			Encours restant dû au 31/12/2019
						Intérêts cpte 6618 (3)	produits au 7688 (4)	Remb. Tirages	
5194	Billets de trésorerie	Délégation N° 18-888 du 14 décembre 2018	BNPP	37 000 000.00					
			Bred Banque Populaire		4 135 000 000.00		1 298 788.11	4 388 000 000.00	400 000 000.00
			Crédit Agricole CIB						
			Crédit Mutuel ARKEA		100 000 000.00		34 386.82	150 000 000.00	
			HSBC						
			Natixis		502 000 000.00	165 418.54	562 000 000.00		
Total - 5194	37 000 000.00	4 837 000 000.00	0.00	1 527 601.89	5 200 000 000.00	400 000 000.00			

Crédits de trésorerie - Total - 519 **412 427 387.00** **4 874 000 000.00** **0.00** **1 527 601.89** **5 237 000 000.00** **437 000 000.00**

(1) Circulaire n°NOR/INT/B/89/00071/C du 22/2/1989.

(2) Indiquer la date de la délibération de l'assemblée autorisant la ligne de trésorerie ou la date de la décision de l'ordonnateur de réaliser la ligne de trésorerie sur la base d'un montant maximum autorisé par l'organe délibérant (article L. 4221-5 du CGCT).

(3) Il s'agit des intérêts comptabilisés au compte 6615, sauf pour les emprunts assortis d'une option de tirage sur ligne de trésorerie pour lesquels les intérêts sont comptabilisés au compte 66111 et sauf pour les billets de trésorerie pour lesquels les intérêts sont comptabilisés au compte 6618.

(4) Concernant les billets de trésorerie, les taux négatifs ont engendré des produits et non des intérêts à payer.

IV - ANNEXES - COMPTE ADMINISTRATIF 2019	IV
ELEMENTS DU BILAN - ETAT DE LA DETTE - REPARTITION PAR NATURE DE DETTE	B1.2

B1.2 - REPARTITION PAR NATURE DE DETTE (hors 16449 et 166)														
Nature (Pour chaque ligne, indiquer le numéro de contrat)	Organisme prêteur ou chef de file	Date de signature	Date d'émission ou date de mobilisation (1)	Date du premier remboursement	Nominal (2)	Type de taux d'intérêt (3)	Index (4)	Taux initial		Devise	Périodicité des remboursements (6)	Profil d'amortissement (7)	Possibilité de remboursement anticipé O/N	Catégorie d'emprunt (8)
								Niveau de Taux (5)	Taux actuariel					
								Budget principal						
163	Emprunts obligataires													
218	Banque Internationale Luxembourg	25/03/2005	25/03/2005	01/04/2006	150 000 000.00	V	INFLATION + 1,75/5 %	1.76	2.75	EURO	A	C	N	A-2
254	CACEIS	04/11/2003	01/02/2012	01/02/2013	52 000 000.00	F	FIXE	4.15	4.15	EURO	X	F	N	A-1
255	Crédit Agricole CIB - HSBC	29/06/2012	12/07/2012	12/07/2013	119 500 000.00	F	FIXE	3.60	3.61	EURO	X	F	N	A-1
256	HSBC	06/02/2013	25/03/2013	25/03/2014	20 000 000.00	F	FIXE	3.50	3.50	EURO	X	F	N	A-1
257	HSBC	04/03/2013	25/03/2013	25/03/2014	20 000 000.00	F	FIXE	3.50	3.50	EURO	X	F	N	A-1
258	Berenberg Bank	11/04/2013	26/04/2013	26/04/2014	20 000 000.00	F	FIXE	2.70	2.70	EURO	X	F	N	A-1
259	HSBC	13/05/2013	12/06/2013	12/06/2014	20 000 000.00	F	FIXE	3.30	3.30	EURO	X	F	N	A-1
260	Barclays	17/09/2013	01/10/2013	17/12/2014	20 000 000.00	F	FIXE	3.25	3.18	EURO	X	F	N	A-1
262	Berenberg Bank	24/06/2013	06/11/2013	06/11/2014	20 000 000.00	F	FIXE	3.20	3.20	EURO	X	F	N	A-1
263	HSBC	07/11/2013	07/11/2013	07/11/2014	10 000 000.00	F	FIXE	3.33	3.33	EURO	X	F	N	A-1
264	Natixis	23/01/2014	06/02/2014	06/02/2015	25 000 000.00	F	FIXE	3.64	3.63	EURO	X	F	N	A-1
265	HSBC	04/02/2014	14/02/2014	14/02/2015	50 000 000.00	F	FIXE	3.50	3.50	EURO	X	F	N	A-1
266	Berenberg Bank	24/06/2013	09/04/2014	09/04/2015	20 000 000.00	F	FIXE	1.80	1.80	EURO	X	F	N	A-1
267	HSBC	01/04/2014	05/05/2014	05/05/2015	50 000 000.00	F	FIXE	3.35	3.35	EURO	X	F	N	A-1
268	HELABA - Emission en Schuldschein	02/04/2014	16/04/2014	16/04/2015	25 000 000.00	F	FIXE	2.84	2.87	EURO	X	F	N	A-1
269	HELABA - Emission en Schuldschein	31/03/2014	29/04/2014	29/04/2015	16 000 000.00	F	FIXE	1.51	1.56	EURO	X	F	N	A-1
270	HSBC	23/06/2014	16/07/2014	16/01/2015	10 000 000.00	V	EURIBOR06M + 0.357 %	0.41	0.23	EURO	X	F	N	A-1
276	HSBC	29/01/2015	29/01/2015	29/01/2016	30 000 000.00	F	FIXE	1.71	1.71	EURO	X	F	N	A-1
277	Berenberg Bank	24/07/2014	19/02/2015	19/02/2016	25 000 000.00	F	FIXE	1.09	1.14	EURO	X	F	N	A-1
278	HELABA - Emission en Schuldschein	04/03/2015	12/03/2015	12/03/2016	50 000 000.00	F	FIXE	1.52	1.53	EURO	X	F	N	A-1
279	Commerzbank	04/03/2015	17/03/2015	17/03/2016	45 000 000.00	F	FIXE	1.62	1.63	EURO	X	F	N	A-1
280	Crédit Mutuel ARKEA	05/03/2015	19/03/2015	19/03/2016	30 000 000.00	F	FIXE	1.06	1.06	EURO	X	F	N	A-1
281	Berenberg Bank	24/07/2014	01/04/2015	03/04/2016	25 000 000.00	F	FIXE	1.11	1.11	EURO	X	F	N	A-1
285	HSBC	20/09/2016	30/09/2016	25/05/2017	25 000 000.00	F	FIXE	0.98	0.98	EURO	X	F	N	A-1
286	GFI	20/09/2016	29/09/2016	29/09/2017	13 000 000.00	F	FIXE	1.25	1.25	EURO	X	F	N	A-1
287	Natixis	20/09/2016	04/10/2016	04/10/2017	20 000 000.00	F	FIXE	0.74	0.74	EURO	X	F	N	A-1
288	Natixis	21/09/2016	06/10/2016	06/10/2017	15 000 000.00	F	FIXE	0.44	0.44	EURO	X	F	N	A-1
289	GFI	28/09/2016	14/10/2016	14/10/2017	25 000 000.00	F	FIXE	0.83	0.83	EURO	X	F	N	A-1
291	HSBC	05/05/2017	17/05/2017	17/05/2018	10 000 000.00	F	FIXE	1.30	1.32	EURO	X	F	N	A-1
292	Société Générale	11/05/2017	24/05/2017	24/05/2018	15 000 000.00	F	FIXE	1.50	1.52	EURO	X	F	N	A-1
293	HSBC	19/06/2017	29/06/2017	29/06/2018	15 000 000.00	F	FIXE	1.53	1.54	EURO	X	F	N	A-1
294	GFI	12/07/2017	25/07/2017	25/07/2018	20 000 000.00	F	FIXE	0.87	0.89	EURO	X	F	N	A-1
295	BRED	12/07/2017	24/07/2017	24/07/2018	20 000 000.00	F	FIXE	1.75	1.76	EURO	X	F	N	A-1
296	HSBC	21/09/2017	10/10/2017	10/10/2018	20 000 000.00	F	FIXE	1.47	1.49	EURO	X	F	N	A-1
297	GFI	27/09/2017	10/10/2017	10/10/2018	20 000 000.00	F	FIXE	1.50	1.51	EURO	X	F	N	A-1
298	Société Générale	11/10/2017	24/10/2017	24/10/2018	40 000 000.00	F	FIXE	1.45	1.47	EURO	X	F	N	A-1
299	Société Générale	16/10/2017	30/10/2017	30/10/2018	20 000 000.00	F	FIXE	1.32	1.34	EURO	X	F	N	A-1
300	HSBC	20/11/2017	29/11/2017	29/11/2018	40 000 000.00	F	FIXE	1.55	1.56	EURO	X	F	N	A-1
307	Crédit Agricole CIB	23/05/2018	08/06/2018	08/06/2019	40 000 000.00	F	FIXE	1.57	1.59	EURO	X	F	N	A-1
308	Société Générale	02/07/2018	16/07/2018	17/07/2019	40 000 000.00	F	FIXE	1.30	1.31	EURO	X	F	N	A-1
309	Natixis	05/09/2018	14/09/2018	14/09/2019	40 000 000.00	F	FIXE	1.29	1.31	EURO	X	F	N	A-1
310	Société Générale	13/09/2018	03/10/2018	03/10/2019	25 000 000.00	F	FIXE	1.46	1.48	EURO	X	F	N	A-1
311	GFI	22/11/2018	22/11/2018	22/11/2019	10 000 000.00	F	FIXE	0.85	0.87	EURO	X	F	N	A-1
313	Crédit Agricole CIB	14/05/2019	24/05/2019	24/05/2020	20 000 000.00	F	FIXE	0.55	0.57	EURO	X	F	N	A-1
314	GFI	26/06/2019	26/07/2019	26/07/2020	75 000 000.00	F	FIXE	0.47	0.49	EURO	X	X	N	A-1
315	GFI	26/06/2019	26/07/2019	26/07/2020	10 000 000.00	F	FIXE	0.70	0.71	EURO	X	F	N	A-1

IV - ANNEXES - COMPTE ADMINISTRATIF 2019	IV
ELEMENTS DU BILAN - ETAT DE LA DETTE - REPARTITION PAR NATURE DE DETTE	B1.2

B1.2 - REPARTITION PAR NATURE DE DETTE (hors 16449 et 165)															
Emprunts et dettes à l'origine du contrat															
Nature (Pour chaque ligne, indiquer le numéro de contrat)	Organisme prêteur ou chef de file	Date de signature	Date d'émission ou date de mobilisation (1)	Date du premier remboursement	Nominal (2)	Type de taux d'intérêt (3)	Index (4)	Taux initial		Devise	Périodicité des remboursements (6)	Profil d'amortissement (7)	Possibilité de remboursement anticipé O/N	Catégorie d'emprunt (8)	
								Niveau de Taux (5)	Taux actuariel						
316	Natiss	23/09/2019	04/10/2019	04/10/2020	15 000 000,00	F	FIXE	0.00	0.00	EURO	X	F	N	A-1	
					1 445 500 000,00										
164 Emprunts auprès des établissements financiers															
132	Caisse des Dépôts et Consignation	15/06/2001	04/09/2001	01/07/2002	4 581 855,21	V	LIVRETA + 1,2 %	4.20	3.53	EURO	A	P	O	A-1	
210	Société Générale	09/07/2003	15/12/2003	15/12/2004	50 000 000,00	F	FIXE	4.01	4.01	EURO	A	P	O	A-1	
211	Crédit Agricole CIB	25/04/2003	28/04/2003	28/04/2004	20 000 000,00	F	FIXE	4.45	4.25	EURO	A	P	O	A-1	
214	Société Générale	30/09/2004	04/10/2004	04/10/2005	50 000 000,00	F	FIXE	4.08	4.08	EURO	A	P	O	A-1	
215	Caisse d'Epargne	15/12/2004	20/12/2004	20/12/2005	100 000 000,00	F	FIXE	3.71	3.71	EURO	A	P	O	A-1	
217	DEXIA Crédit Local	04/08/2012	25/09/2012	01/10/2012	55 000 000,00	V	ECNIA + 0,09 %	0.18	0.06	EURO	X	F	O	A-1	
219	Société Générale	15/11/2005	21/11/2005	21/11/2006	80 000 000,00	F	FIXE	3.56	3.61	EURO	A	P	O	A-1	
0222	DEXIA Crédit Local	02/07/2007	02/07/2007	01/08/2008	30 000 000,00	F	FIXE	4.84	4.93	EURO	A	X	O	A-1	
222	DEXIA Crédit Local	22/12/2006	31/12/2012	01/10/2013	70 000 000,00	V	ECNIA + 0,02 %	0.47	0.03	EURO	X	F	O	A-1	
223	DEXIA Crédit Local	05/12/2006	31/12/2012	01/10/2013	50 000 000,00	V	ECNIA + 0,005 %	0.09	0.02	EURO	X	F	O	A-1	
224	Société de Financement Local	14/11/2006	01/12/2006	01/12/2007	100 000 000,00	F	FIXE	4.09	4.17	EURO	A	P	O	A-1	
225	Société de Financement Local	25/11/2006	30/11/2006	01/12/2007	25 000 000,00	F	FIXE	4.09	4.15	EURO	A	P	O	A-1	
226	Société de Financement Local	14/11/2006	15/12/2006	01/12/2007	25 000 000,00	F	FIXE	4.09	4.19	EURO	A	P	O	A-1	
227	Société de Financement Local	10/10/2007	15/10/2007	01/10/2008	20 000 000,00	F	FIXE	4.62	4.69	EURO	A	P	O	A-1	
228	Société de Financement Local	08/10/2007	30/10/2007	01/10/2008	20 000 000,00	F	FIXE	4.62	4.69	EURO	A	P	O	A-1	
229	Société de Financement Local	30/10/2007	30/10/2007	01/10/2008	40 000 000,00	V	INFLATION + 2,53 %	6.53	3.71	EURO	A	P	O	A-2	
230	Crédit Agricole CIB	20/10/2007	23/10/2007	16/10/2008	20 000 000,00	F	FIXE	4.78	4.79	EURO	A	P	O	A-1	
231	Crédit Foncier	25/10/2007	26/10/2007	26/10/2008	100 000 000,00	F	FIXE	4.77	4.84	EURO	A	P	O	A-1	
232	Société de Financement Local	14/04/2009	01/08/2009	01/08/2010	59 102 019,26	F	FIXE	5.03	4.88	EURO	A	P	O	A-1	
233	Crédit Foncier	18/07/2008	25/07/2008	25/07/2009	80 000 000,00	F	FIXE	5.02	5.09	EURO	A	P	O	A-1	
234	Société de Financement Local	10/12/2008	15/12/2008	01/12/2009	20 000 000,00	F	FIXE	5.01	5.08	EURO	A	P	O	A-1	
237	Caisse des Dépôts et Consignation	27/01/2009	30/06/2009	01/02/2010	40 000 000,00	F	FIXE	4.47	4.47	EURO	A	P	O	A-1	
241	Banque Européenne d'Investissement	15/12/2009	09/11/2010	09/11/2011	90 000 000,00	V	EURIBOR03M + 0,347 %	2.35	1.04	EURO	A	C	O	A-1	
242	Crédit Foncier	25/11/2009	21/12/2009	21/03/2010	100 000 000,00	V	EURIBOR03M + 0,0025 %	1.02	0.48	EURO	T	P	O	A-1	
244	Caisse des Dépôts et Consignation	11/03/2010	15/12/2011	01/03/2012	40 000 000,00	V	EURIBOR03M + 0,82 %	2.24	0.73	EURO	T	P	O	A-1	
245	Caisse d'Epargne	26/10/2010	29/11/2010	25/11/2011	60 000 000,00	V	EURIBOR03M + 0,59 %	1.68	0.86	EURO	A	P	O	A-1	
246	Caisse d'Epargne	08/12/2010	16/12/2010	25/12/2011	40 000 000,00	V	EURIBOR03M + 0,6 %	2.02	1.01	EURO	A	P	O	A-1	
247	Caisse d'Epargne	08/12/2010	08/12/2010	25/12/2011	40 000 000,00	V	EURIBOR03M + 0,72 %	2.19	0.75	EURO	A	P	O	A-1	
249	LANDESBANK HESSEN-THÜRINGEN GIROZENTRALE	26/07/2011	10/08/2011	26/07/2012	30 000 000,00	V	EURIBOR06M + 0,55 %	1.99	0.78	EURO	A	C	O	A-1	
250	Banque Européenne d'Investissement	15/10/2009	21/09/2011	21/09/2012	100 000 000,00	V	EURIBOR06M + 0,288 %	2.02	0.70	EURO	A	C	O	A-1	
251	Deutsche Pfändbriefbank	10/11/2011	18/11/2011	30/03/2012	20 000 000,00	F	FIXE	4.56	4.51	EURO	A	P	O	A-1	
252	Caisse d'Epargne	25/11/2011	29/12/2011	01/06/2012	10 000 000,00	F	FIXE	4.56	4.58	EURO	A	P	O	A-1	
253	Caisse des Dépôts et Consignation	22/12/2011	30/04/2012	01/02/2013	15 000 000,00	F	FIXE	4.51	4.51	EURO	A	P	O	A-1	
261	Banque Européenne d'Investissement	15/10/2009	25/10/2013	25/10/2014	30 000 000,00	V	EURIBOR06M + 0,404 %	0.74	0.31	EURO	A	C	O	A-1	
271	Banque Européenne d'Investissement	15/10/2009	15/10/2014	30/10/2015	15 000 000,00	V	EURIBOR06M + 0,378 %	0.56	1.25	EURO	A	C	O	A-1	
272	Société de Financement Local	04/11/2014	03/12/2014	01/01/2016	25 000 000,00	V	EURIBOR12M + 0,68 %	0.72	0.75	EURO	A	P	O	A-1	
273	Caisse Régionale du Crédit Mutuel	24/11/2014	15/12/2014	30/11/2015	20 000 000,00	V	EURIBOR12M + 0,7 %	0.76	0.80	EURO	A	P	O	A-1	
274	Banque Européenne d'Investissement	26/11/2013	09/12/2014	09/12/2015	80 000 000,00	V	EURIBOR06M + 0,425 %	0.60	1.42	EURO	A	C	O	A-1	
275	Banque Européenne d'Investissement	26/11/2013	09/12/2014	09/12/2015	30 000 000,00	V	EURIBOR06M + 0,425 %	0.60	1.42	EURO	A	C	O	A-1	
283	Banque Européenne d'Investissement	26/11/2013	15/12/2015	15/06/2016	30 000 000,00	V	EURIBOR03M + 0,336 %	0.34	0.02	EURO	S	C	O	A-1	
284	Banque Européenne d'Investissement	26/11/2013	15/12/2015	15/06/2016	70 000 000,00	V	EURIBOR03M + 0,336 %	0.34	1.40	EURO	S	C	O	A-1	
290	Banque Européenne d'Investissement	26/11/2013	03/04/2017	03/04/2018	20 000 000,00	F	FIXE	1.67	1.67	EURO	A	C	O	A-1	
301	Banque Européenne d'Investissement	21/12/2016	21/12/2017	21/12/2018	40 000 000,00	F	FIXE	1.34	1.34	EURO	A	C	O	A-1	
302	Société de Financement Local	11/12/2017	22/12/2017	01/07/2018	10 000 000,00	F	FIXE	1.69	1.70	EURO	S	C	O	A-1	
303	Société de Financement Local	11/12/2017	22/12/2017	01/01/2019	10 000 000,00	F	FIXE	1.61	1.61	EURO	A	C	O	A-1	

IV - ANNEXES - COMPTE ADMINISTRATIF 2019	IV
ELEMENTS DU BILAN - ETAT DE LA DETTE - REPARTITION PAR NATURE DE DETTE	B1.2

B1.2 - REPARTITION PAR NATURE DE DETTE (hors 1649 et 166)															
Emprunts et dettes à l'origine du contrat															
Nature (Pour chaque ligne, indiquer le numéro de contrat)	Organisme prêteur ou chef de file	Date de signature	Date d'émission ou date de mobilisation (1)	Date du premier remboursement	Nominal (2)	Type de taux d'intérêt (3)	Index (4)	Taux initial		Devise	Périodicité des remboursements (6)	Profil d'amortissement (7)	Possibilité de remboursement anticipé O/N	Catégorie d'emprunt (8)	
								Niveau de Taux (5)	Taux actuariel						
304	Société de Financement Local	11/12/2017	22/12/2017	01/01/2019	7 050 000.00	F	FIXE	1.70	1.70	EURO	A	C	O	A-1	
305	Crédit Agricole CIB	14/12/2017	19/12/2017	15/03/2018	9 915 000.00	F	FIXE	1.49	1.50	EURO	T	C	O	A-1	
306	Crédit Agricole CIB	14/12/2017	20/12/2017	20/03/2018	9 915 000.00	F	FIXE	1.49	1.50	EURO	T	C	O	A-1	
312	Banque Européenne d'Investissement	26/11/2013	29/11/2018	29/11/2019	39 000 000.00	F	FIXE	1.73	1.75	EURO	A	C	O	A-1	
317	Banque Européenne d'Investissement	21/12/2016	08/10/2019	08/10/2020	27 500 000.00	F	FIXE	0.00	0.00	EURO	A	C	O	A-1	
					Total 1641										
					Total 163 + 1641										
16441	Emprunts assortis d'une option de tirage sur ligne de trésorerie														
26	Crédit Agricole CIB	18/12/2004	18/12/2004	18/12/2004	40 000 000.00	V	EOA + 0.07 %	0.07	2.24	EURO	X	X	O	A-1	
236	Crédit Agricole CIB	15/10/2008	15/10/2008	31/07/2014	40 000 000.00	V	EURIBOR3M + 0.5 %	0.50	5.75	EURO	X	X	O	A-1	
220	Crédit Foncier	19/12/2005	17/03/2006	01/04/2006	100 000 000.00	V	EOA + 0.197 %	0.02	1.47	EURO	X	F	O	A-1	
243	Crédit Foncier	07/12/2009	30/12/2009	08/02/2010	100 000 000.00	V	EURIBOR3M + 0.0025 %	0.00	0.48	EURO	X	F	O	A-1	
					Total 16441										
165	Dépôts et cautionnements reçus														
					83 306.11										
					Total 165										
168	Emprunts et dettes assimilés														
	16812 - Autres emprunts														
	Antérails				1 444 980.48										
					Total 168										
					Total général budget principal										

Budget annexe - 03															
164	Emprunts auprès d'établissement de crédit														
304	La Banque Postale	11/12/2017	22/12/2017	01/01/2019	2 950 000.00	F	FIXE	1.70	1.70	EURO	A	C	O	A-1	
	Total 1641				2 950 000.00										
					Total budget annexe - 03										
					Total général budget principal + budget annexe - 03										

- (1) Si un emprunt donne lieu à plusieurs mobilisations, indiquer la date de la première mobilisation.
(2) Nominal : montant emprunté à l'origine.
(3) Type de taux d'intérêt : F : fixe ; V : variable simple ; C : complexe (c'est-à-dire un taux variable qui n'est pas seulement défini comme la simple addition d'un taux usuel de référence et d'une marge exprimée en point de pourcentage).
(4) Mentionner le ou les types d'index (ex : Euribor 3 mois).
(5) Indiquer le niveau de taux à l'origine du contrat.
(6) Indiquer la périodicité des remboursements : A : annuelle ; M : mensuelle ; B : bimestrielle ; S : semestrielle ; T : trimestrielle ; X autre.
(7) Indiquer C pour amortissement constant, P pour amortissement progressif, F pour in fine, X pour autres à préciser : baisse de plafond
(8) Catégorie d'emprunt à l'origine. Exemple A-1 (cf. la classification des emprunts suivant la typologie de la circulaire IOCB1015077C du 25 juin 2010 sur les produits financiers offerts aux collectivités territoriales).

IV - ANNEXES - COMPTE ADMINISTRATIF 2019												IV		
ELEMENTS DU BILAN - ETAT DE LA DETTE - REPARTITION PAR NATURE DE DETTE												B1.2		
B1.2 - REPARTITION PAR NATURE DE DETTE (hors 16449 et 166) (suite)														
Emprunts et dettes au 31/12/2019														
Nature (Pour chaque ligne, indiquer le numéro de contrat)	Couverture ? O/N (10)	Montant couvert	Catégorie d'emprunt après couverture éventuelle (11)	Capital restant dû au 31/12/2019	Durée résiduelle (en années)	Taux d'intérêt			Annulé de l'exercice				ICNE de l'exercice	
						Type de taux (12)	Index (13)	Niveau de taux d'intérêt au 31/12/2019 (14)	Capital	Charges d'intérêt 66111 (15)	Charges d'intérêt 6688 (15)	Intérêts perçus 7888 (16)		
Budget principal														
163 Emprunts obligataires														
218	N		A-2	94 535 661.40	15	V	INFLATION + 1,7575 %	1,78	5 905 496.45	1 764 726.44			1 245 702.75	
254 (1)	N		A-1	18 900 000.00	3	F	FIXE	4,15	4 727 272.73	2 158 000.00			1 879 166.67	
255 (1)	N		A-1	49 791 666.66	5	F	FIXE	3,60	9 958 333.33	4 302 000.00			2 019 550.00	
256	O	20 000 000.00	A-1	20 000 000.00	18	F	FIXE	3,35		700 000.00	669 800.00	700 000.00	595 000.00	
257	O	20 000 000.00	A-1	20 000 000.00	21	F	FIXE	3,35		700 000.00	816 725.00	847 825.00	536 666.67	
258	O	20 000 000.00	A-1	20 000 000.00	8	F	FIXE	2,55		540 000.00	569 722.22	600 022.22	367 500.00	
259	O	20 000 000.00	A-1	20 000 000.00	23	F	FIXE	3,20		660 000.00	639 000.00	660 000.00	364 833.33	
260	N		A-1	20 000 000.00	8	F	FIXE	3,25		649 000.00			25 238.89	
262	N		A-1	20 000 000.00	10	F	FIXE	3,20		640 000.00			97 777.78	
263	N		A-1	10 000 000.00	15	F	FIXE	3,33		333 000.00			49 950.00	
264	N		A-1	25 000 000.00	27	F	FIXE	3,64		908 750.00			820 399.31	
265	N		A-1	50 000 000.00	30	F	FIXE	3,50		1 750 000.00			1 540 972.22	
266	N		A-1	20 000 000.00	2	F	FIXE	1,80		360 000.00			262 000.00	
267	N		A-1	50 000 000.00	24	F	FIXE	3,35		1 675 000.00			1 098 055.56	
268	N		A-1	25 000 000.00	9	F	FIXE	2,84		710 000.00			502 916.67	
269	O	16 000 000.00	A-1	16 000 000.00	1	F	FIXE	1,42		241 600.00	403 778.89	418 178.89	162 408.89	
270	O	10 000 000.00	A-1	10 000 000.00	0	F	FIXE	0,44		108 190.00	108 190.00	74 679.17	702.78	
276	O	30 000 000.00	A-1	30 000 000.00	16	F	FIXE	1,01		512 100.00	1 388 488.75	1 597 588.75	472 270.00	
277	O	25 000 000.00	A-1	25 000 000.00	7	F	FIXE	0,33		272 500.00	605 935.77	797 185.77	236 166.67	
278	O	50 000 000.00	A-1	50 000 000.00	15	F	FIXE	0,80		760 000.00	2 583 623.61	2 946 123.61	610 111.11	
279	O	45 000 000.00	A-1	45 000 000.00	19	F	FIXE	1,51		729 000.00	284 700.00	729 000.00	575 100.00	
280	O	30 000 000.00	A-1	30 000 000.00	6	F	FIXE	0,77		317 700.00	286 666.67	373 666.67	248 865.00	
281	O	25 000 000.00	A-1	25 000 000.00	14	F	FIXE	0,59		277 500.00	441 328.13	793 855.91	206 583.33	
285	O	25 000 000.00	A-1	25 000 000.00	11	F	FIXE	0,88		245 250.00	240 531.25	265 781.25	147 150.00	
286	O	13 000 000.00	A-1	13 000 000.00	17	F	FIXE	1,10		162 500.00	173 512.99	193 012.99	41 527.78	
287	O	20 000 000.00	A-1	20 000 000.00	9	F	FIXE	0,64		148 000.00	130 940.28	150 940.28	35 766.67	
288	O	15 000 000.00	A-1	15 000 000.00	6	F	FIXE	0,34		65 700.00	66 516.67	81 516.67	15 512.50	
289	O	25 000 000.00	A-1	25 000 000.00	11	F	FIXE	0,73		206 250.00	191 135.42	216 135.42	44 114.58	
291	O	10 000 000.00	A-1	10 000 000.00	10	F	FIXE	1,02		130 000.00	382 208.33	410 208.33	80 888.89	
292	N		A-1	15 000 000.00	12	F	FIXE	1,50		225 000.00			135 625.00	
293	O	15 000 000.00	A-1	15 000 000.00	18	F	FIXE	1,43		228 750.00		244 318.75	259 318.75	115 645.83
294	O	20 000 000.00	A-1	20 000 000.00	6	F	FIXE	0,74		174 000.00	174 158.33	200 158.33	75 400.00	
295	N		A-1	20 000 000.00	18	F	FIXE	1,75		350 000.00			152 638.89	
296	O	20 000 000.00	A-1	20 000 000.00	14	F	FIXE	1,37		294 800.00	291 844.44	312 644.44	66 330.00	
297	O	20 000 000.00	A-1	20 000 000.00	14	F	FIXE	1,40		300 000.00	293 788.89	313 788.89	67 500.00	
298	O	40 000 000.00	A-1	40 000 000.00	13	F	FIXE	1,36		576 800.00	569 144.44	603 944.44	107 721.11	
299	O	20 000 000.00	A-1	20 000 000.00	12	F	FIXE	1,24		264 600.00	263 402.78	279 402.78	44 835.00	
300	O	40 000 000.00	A-1	40 000 000.00	19	F	FIXE	1,45		618 900.00	607 594.44	647 594.44	55 034.44	
307	N		A-1	40 000 000.00	17	F	FIXE	1,57		629 600.00			355 024.44	
308	O	40 000 000.00	A-1	40 000 000.00	15	F	FIXE	1,22		519 920.00	578 396.99	607 460.00	236 160.00	
309	O	40 000 000.00	A-1	40 000 000.00	14	F	FIXE	1,20		516 800.00	552 988.89	588 988.89	154 025.28	
310	O	25 000 000.00	A-1	25 000 000.00	17	F	FIXE	1,39		365 000.00	390 083.33	407 583.33	89 466.67	
311	O	10 000 000.00	A-1	10 000 000.00	8	F	FIXE	0,77		85 000.00	103 665.28	111 665.28	9 208.33	
313	N		A-1	20 000 000.00	9	F	FIXE	0,55					66 426.11	
314	O	75 000 000.00	A-1	75 000 000.00	13	F	FIXE	0,20					182 394.30	
315	O	10 000 000.00	A-1	10 000 000.00	15	V	Euribor 12M - 0,02 %						30 138.89	
316	N		A-1	15 000 000.00	9	F	FIXE	0,00						
Total 163		794 000 000.00		1 287 206 419.07					20 591 102.51	27 080 026.44	14 052 190.54	16 188 270.50	16 325 442.34	
164 Emprunts auprès des établissements financiers														
132	N		A-1	539 556.53	2	V	LIVRETA + 1,2 %	1,95	271 082.84	15 807.45			5 280.67	

IV - ANNEXES - COMPTE ADMINISTRATIF 2019 **IV**

ELEMENTS DU BILAN - ETAT DE LA DETTE - REPARTITION PAR NATURE DE DETTE **B1.2**

B1.2 - REPARTITION PAR NATURE DE DETTE (hors 16449 et 166) (suite)

Nature (Pour chaque ligne, indiquer le numéro de contrat)	Couverture ? O/N (10)	Montant couvert	Catégorie d'emprunt après couverture éventuelle (11)	Capital restant dû au 31/12/2019	Durée résiduelle (en années)	Emprunts et dettes au 31/12/2019			Annulé de l'exercice				ICNE de l'exercice
						Type de taux (12)	Index (13)	Niveau de taux d'intérêt au 31/12/2019 (14)	Capital	Charges d'intérêt			
										66111 (15)	Charges d'intérêt 6688 (15)	Intérêts perçus 7688 (16)	
210	O	13 363 380.82	A-1	13 363 380.82	4	F	FIXE	1.49	3 025 165.36	657 180.70	819 086.76	1 229 551.12	23 816.51
211	N		A-1	5 618 455.44	3	F	FIXE	4.45	1 257 176.15	309 365.22			170 878.82
214	O	0.00	A-1	0.00	0	F	FIXE	3.09	4 344 872.54	177 274.86	578 869.19	619 993.04	
215	N		A-1	0.00	0	F	FIXE	3.71	8 494 839.30	314 733.79			
217	N		A-1	0.00	0	V	EDONIA + 0,09 %	-0,27					
219	O	43 953 597.30	A-1	43 953 597.30	11	F	FIXE	1.70	3 210 633.64	1 702 366.71	2 942 081.80	3 832 716.07	176 758.58
0222	O	20 000 000.00	A-1	20 000 000.00	2	F	FIXE	1.95	10 000 000.00	1 452 000.00	3 212 892.29	4 079 892.29	403 333.33
222	N		A-1	70 000 000.00	2	V	EDONIA + 0,02 %	0.00					
223	N		A-1	50 000 000.00	3	V	EDONIA + 0,005 %	0.00					
224	N		A-1	44 371 440.19	7	F	FIXE	4.09	5 382 168.89	2 063 689.87			153 790.80
225	N		A-1	11 092 290.80	7	F	FIXE	4.09	1 345 526.96	515 772.12			38 436.33
226	N		A-1	11 092 290.80	7	F	FIXE	4.09	1 345 526.96	515 772.12			38 436.33
227	O	13 125 388.29	A-1	13 125 388.29	13	F	FIXE	1.35	725 575.13	648 802.21	952 840.47	1 412 057.62	154 124.87
228	N		A-1	13 125 388.29	13	F	FIXE	4.62	725 575.13	648 802.21			154 124.87
229	N		A-2	26 659 883.49	13	V	INFLATION + 2,53 %	3.53	1 433 432.49	983 449.84			230 429.87
230	N		A-1	13 211 959.13	13	F	FIXE	4.78	721 884.12	666 037.71			131 569.09
231	N		A-1	66 649 708.62	13	F	FIXE	4.77	3 583 581.24	3 398 437.70			583 893.49
232	N		A-1	47 220 562.85	19	F	FIXE	5.03	1 467 319.61	2 484 495.31			1 006 758.80
233	N		A-1	62 944 439.80	19	F	FIXE	5.02	1 957 626.06	3 303 334.87			1 392 072.24
234	N		A-1	15 725 903.42	19	F	FIXE	5.01	490 156.55	822 886.22			66 683.29
237	N		A-1	24 304 596.93	9	F	FIXE	4.47	1 895 895.27	1 171 162.00			995 880.86
241	O	57 600 000.00	A-1	57 600 000.00	16	F	FIXE	1.00	3 000 000.00	16 661.70	1 380 651.98	778 005.27	
242	N		A-1	42 645 824.74	7	V	EURIBOR03M + 0,0025 %	0.00	5 920 751.22				
244	O	29 538 920.17	A-1	29 538 920.17	17	F	FIXE	0.92	1 412 262.36	146 701.72	1 507 198.35	1 446 602.16	10 915.94
245	N		A-1	0.00	0	V	EURIBOR03M + 0,59 %	0.28		41 436.48			
246	N		A-1	0.00	0	V	EURIBOR03M + 0,6 %	0.29		42 565.45			
247	O	27 818 248.94	A-1	27 818 248.94	16	F	FIXE	0.83	1 463 188.78	111 354.87	1 032 689.60	909 453.79	1 587.23
249	O	14 000 000.00	A-1	14 000 000.00	7	F	FIXE	0.60	2 000 000.00	48 209.77	371 022.22	324 031.99	11 213.00
250	O	46 666 666.64	A-1	46 666 666.64	7	F	FIXE	0.36	6 666 666.67	21 062.22	477 267.59	305 277.75	
251	N		A-1	12 303 220.27	7	F	FIXE	4.56	1 251 991.41	618 117.65			423 886.95
252	N		A-1	6 151 952.00	7	F	FIXE	4.56	625 912.37	309 070.62			163 641.92
253	N		A-1	9 215 090.47	7	F	FIXE	4.51	939 687.04	457 980.47			380 967.20
261	O	22 800 000.00	A-1	22 800 000.00	19	F	FIXE	1.25	1 200 000.00	38 821.33	648 381.33	388 402.66	2 251.92
271	O	12 000 000.00	A-1	12 000 000.00	20	F	FIXE	0.95	600 000.00	17 123.75	130 425.75	27 849.50	661.51
272	O	13 715 897.32	A-1	13 715 897.32	3	F	FIXE	0.87	3 030 714.74	83 877.27	324 716.81	262 982.29	78 014.88
273	O	7 646 166.89	A-1	7 646 166.89	3	F	FIXE	0.95	2 517 979.37	61 796.01	214 245.01	174 618.96	4 016.36
274	O	66 666 666.65	A-1	66 666 666.65	25	F	FIXE	1.35	2 666 666.67	120 928.90	2 052 478.00	1 239 971.26	4 809.66
275	O	25 000 000.00	A-1	25 000 000.00	25	F	FIXE	1.31	1 000 000.00	45 348.32	1 135 274.86	840 956.36	1 803.62
283	O	26 000 000.00	A-1	26 000 000.00	26	F	FIXE	0.88	1 000 000.00	4 698.75	557 767.50	392 392.68	
284	O	60 666 666.64	A-1	60 666 666.64	26	F	FIXE	0.93	2 333 333.34	10 940.41	2 390 924.37	1 810 873.37	
290	N		A-1	18 666 666.66	27	F	FIXE	1.67	666 666.67	322 093.33			231 512.30
301	N		A-1	36 800 000.00	23	F	FIXE	1.34	1 600 000.00	514 560.00			13 697.78
302	N		A-1	9 499 999.99	28	F	FIXE	1.69	333 333.34	164 775.00			80 275.00
303	N		A-1	9 600 000.00	23	F	FIXE	1.61	400 000.00	165 025.00			154 560.00
304	N		A-1	8 815 000.00	28	F	FIXE	1.70	235 000.00	122 846.25			115 855.00
305	N		A-1	9 121 800.00	23	F	FIXE	1.49	396 600.00	139 608.16			6 040.66
306	N		A-1	9 121 800.00	23	F	FIXE	1.49	396 600.00	139 608.16			4 152.95
312	N		A-1	37 700 000.00	29	F	FIXE	1.73	1 300 000.00	673 530.00			57 873.60
317	N		A-1	27 500 000.00	12	F	FIXE	0.00					
Total 1641		500 561 599.66		1 198 259 429.08				95 235 492.22	26 290 104.50	26 290 104.50	20 726 813.90	20 075 628.16	7 473 886.32
Total 163 + 1641		1 294 561 599.66		2 485 465 848.15				115 826 594.73	63 370 130.94	34 779 004.44	36 263 898.68	23 799 428.66	

IV - ANNEXES - COMPTE ADMINISTRATIF 2019											IV	
ELEMENTS DU BILAN - ETAT DE LA DETTE - REPARTITION PAR NATURE DE DETTE											B1.2	
B1.2 - REPARTITION PAR NATURE DE DETTE (hors 16449 et 166) (suite)												
Emprunts et dettes au 31/12/2019												
Nature (Pour chaque ligne, indiquer le numéro de contrat)	Couverture ? O/N (10)	Montant couvert	Catégorie d'emprunt après couverture éventuelle (11)	Capital restant dû au 31/12/2019	Durée résiduelle (en années)	Taux d'intérêt			Annulé de l'exercice			ICNE de l'exercice
						Type de taux (12)	Index (13)	Niveau de taux d'intérêt au 31/12/2019 (14)	Capital	Charges d'intérêt 66111 (15)	Charges d'intérêt 6688 (15)	
16441 Emprunts assortis d'une option de tirage sur ligne de trésorerie (9)												
26	N		A-1			V	ECNIA + 0.07 %					
236	N		A-1			V	EURIBOR + 0.5 %					
220	N		A-1	37 000 000.00		V	ECNIA + 0.0197 %					
243	N		A-1			V	EURIBOR1M + 0.0025 %					
	Total 16441	0.00		37 000 000.00					0.00	0.00	0.00	0.00
165 Dépôts et cautionnements reçus												
	N			79 506.11					3 800.00			
	Total 165			79 506.11					3 800.00	0.00	0.00	0.00
168 Emprunts et dettes assimilés												
16812 - Autres emprunts												
	N			722 490.24					722 490.24			
	Total 168			722 490.24					722 490.24	0.00	0.00	0.00
	Total général budget principal	1 294 561 599.66		2 523 267 844.50					116 552 884.97	53 370 130.94	34 779 004.44	36 263 898.68
Budget annexe - 03												
164 Emprunts auprès d'établissement de crédit												
304	N		A-1	2 851 666.67	28	F	FIXE	1.70	98 333.33	51 403.75		48 478.33
	Total 164	0.00		2 851 666.67					98 333.33	51 403.75	0.00	48 478.33
	Total budget annexe - 03	0.00		2 851 666.67					98 333.33	51 403.75	0.00	48 478.33
	Total budget principal + budget annexe 03	1 294 561 599.66		2 526 119 511.17					116 651 218.30	53 421 534.69	34 779 004.44	36 263 898.68
	crd financier budget principal sans amortissement anticipé			2 626 067 086.92								
	crd budget annexe 03			2 851 666.67								
	crd financier total budget principal + budget annexe 03 sans amortissement anticipé			2 628 918 753.59								
(1) Amortissement annuel sans mouvement de trésorerie des émissions 254 et 255												
	crd initial		amortissement effectué	crd au 31/12/2019								
	émission 254	52 000 000.00	33 090 909.11	18 909 090.89								
	émission 255	119 500 000.00	69 708 333.31	49 791 666.69								
	total	171 500 000.00	102 799 242.42	68 700 757.58								

(9) S'agissant des emprunts assortis d'une ligne de trésorerie, il faut faire ressortir le remboursement du capital de la dette prévue pour l'exercice correspondant au véritable endettement.

(10) Si l'emprunt est soumis à couverture, il convient de compléter le tableau « détail des opérations de couverture ».

(11) Catégorie d'emprunt. Exemple A-1 (cf. la classification des emprunts suivant la typologie de la circulaire IOCB1015077C du 25 juin 2010 sur les produits financiers offerts aux collectivités territoriales).

(12) Type de taux d'intérêt après opérations de couverture : F : fixe ; V : variable simple ; C : complexe (c'est-à-dire un taux variable qui n'est pas seulement défini comme la simple addition d'un taux usuel de référence et d'une marge exprimée en point de pourcentage).

(13) Mentionner l'index en cours au 31/12/N après opérations de couverture.

(14) Taux après opérations de couverture éventuelles. Pour les emprunts à taux variable, indiquer le niveau moyen du taux constaté sur l'année.

(15) Il s'agit des intérêts dus au titre du contrat initial et comptabilisés à l'article 66111 « Intérêts réglés à l'échéance » (intérêts décaissés) et intérêts dus au titre du contrat d'échange et comptabilisés à l'article 6688.

(16) Intérêts reçus au titre du contrat d'échange et comptabilisés au 7688.

IV - ANNEXES - COMPTE ADMINISTRATIF 2019	IV
ELEMENTS DU BILAN - ETAT DE LA DETTE - REPARTITION DES EMPRUNTS PAR STRUCTURE DE TAUX	B1.3

B1.3 - REPARTITION DES EMPRUNTS PAR STRUCTURE DE TAUX (HORS A1)

Emprunts ventilés par structure de taux selon le risque le plus élevé (Pour chaque ligne, indiquer le numéro de contrat) (1)	Organisme prêteur ou chef de file	Nominal (2)	Capital restant dû au 31/12/2019 (3)	Type d'indices (4)	Durée du contrat	Dates des périodes bonifiées	Taux minimal (5)	Taux maximal (6)	Coût de sortie (7)	Taux maximal après couverture éventuelle (8)	Niveau du taux au 31/12/2019 (9)	Intérêts payés au cours de l'exercice - 66111 (10)	Intérêts perçus au cours de l'exercice (le cas échéant) (11)	% par type de taux selon le capital restant dû du budget total
Echange de taux, taux variable simple plafonné (cap) ou encadré (tunnel) (A)														
218	Banque Internationale Luxembourg	150 000 000.00	94 505 661.49	2	30.00		INFLATION * 1,7575 %	INFLATION * 1,7575 %			2.08%	1 764 726.44		3.74%
229	Société de Financement Local	40 000 000.00	26 659 883.49	2	25.00		INFLATION + 2,53 %	INFLATION + 2,53 %	6 939 690.44		3.45%	983 449.84		1.06%
TOTAL (A)		190 000 000.00	121 165 544.98						6 939 690.44			2 748 176.28	0.00	4.80%
TOTAL GENERAL		190 000 000.00	121 165 544.98						6 939 690.44			2 748 176.28	0.00	4.80%

(1) Répartir les emprunts selon le type de structure de taux (de A à F selon la classification de la charte de bonne conduite) en fonction du risque le plus élevé à couvrir sur toute la durée de vie du contrat de prêt et après opérations de couverture éventuelles.

(2) Nominal : montant emprunté à l'origine. En cas de couverture partielle d'un emprunt, indiquer séparément sur deux lignes la part du nominal couvert et la part non couverte.

(3) En cas de couverture partielle d'un emprunt, indiquer séparément sur deux lignes la part du capital restant dû couvert et la part non couverte.

(4) Indiquer la classification de l'indice sous-jacent suivant la typologie de la circulaire du 25 juin 2010 sur les produits financiers (de 1 à 6). 1 : Indice zone euro / 2 : Indices inflation française ou zone euro ou écart entre ces indices / 3 : Ecart indice zone euro / 4 : Indices hors zone euro ou écart d'indices dont l'un est hors zone euro / 5 : écarts d'indices hors zone euro / 6 : autres indices.

(5) Taux hors opération de couverture. Indiquer le montant, l'index ou la formule correspondant au taux minimal du contrat de prêt sur toute la durée du contrat.

(6) Taux hors opération de couverture. Indiquer le montant, l'index ou la formule correspondant au taux maximal du contrat de prêt sur toute la durée du contrat.

(7) Coût de sortie : indiquer le montant de l'indemnité contractuelle de remboursement définitif de l'emprunt au 01/01/N ou le cas échéant, à la prochaine date d'échéance.

(8) Montant, index ou formule.

(9) Indiquer le niveau de taux après opérations de couverture éventuelles. Pour les emprunts à taux variables, indiquer le niveau du taux à la date de vote du budget.

(10) Indiquer les intérêts à payer au titre du contrat initial et comptabilisés à l'article 66111 et des intérêts éventuels à payer au titre du contrat d'échange et comptabilisés à l'article 668.

(11) Indiquer les intérêts à percevoir au titre du contrat d'échange et comptabilisés au 768.

IV - ANNEXES - COMPTE ADMINISTRATIF 2019	IV
ELEMENTS DU BILAN – ETAT DE LA DETTE – TYPOLOGIE DE LA REPARTITION DE L'ENCOURS	B1.4

B1.4 - TYPOLOGIE DE LA REPARTITION DE L'ENCOURS (1)

Structure	Indices sous-jacents	(1)	(2)	(3)	(4)	(5)	(6)
		Indices zone euro	Indices inflation française ou zone euro ou écart entre ces indices	Ecarts d'indices zone euro	Indices hors zone euro et écarts d'indices dont l'un est un indice hors zone euro	Ecarts d'indices hors zone euro	Autres indices
(A) Taux fixe simple. Taux variable simple. Echange de taux fixe contre taux variable ou inversement. Echange de taux structuré contre taux variable ou taux fixe (sens unique). Taux variable simple plafonné (cap) ou encadré (tunnel)	Nombre de produits (2)	247	2				
	% de l'encours	95.20%	4.80%				
	Montant en euros	2 404 953 966.19	121 165 544.98				
(B) Barrière simple. Pas d'effet de levier	Nombre de produits						
	% de l'encours						
	Montant en euros						
(C) Option d'échange (swaption)	Nombre de produits						
	% de l'encours						
	Montant en euros						
(D) Multiplicateur jusqu'à 3 ; multiplicateur jusqu'à 5 capé	Nombre de produits						
	% de l'encours						
	Montant en euros						
(E) Multiplicateur jusqu'à 5	Nombre de produits						
	% de l'encours						
	Montant en euros						
(F) Autres types de structures	Nombre de produits						
	% de l'encours						
	Montant en euros						

(1) Cette annexe retrace le stock de dette au 31/12/2019 BP + BA après opérations de couverture éventuelles et amortissement anticipé des émissions obligataires 254 et 255 :

2 526 119 511.17

(2) contrats A1 = 247 (95 emprunts + 152 swaps)

(2) contrats A2 = 2 (emprunts)

IV - ANNEXES AU COMPTE ADMINISTRATIF 2019	IV
ELEMENTS DU BILAN - ETAT DE LA DETTE - DETAIL DES OPERATIONS DE COUVERTURE	B1.5

B1.5 - DETAIL DES OPERATIONS DE COUVERTURES (1)

Instruments de couverture (pour chaque ligne, indiquer le numéro de contrat)	Références de l'emprunt couvert	Emprunts couverts		Instrument de couverture									
		Capital restant dû au 31/12/2019	Date de fin du contrat	Organisme co-contractant	Type de couverture (3)	Nature de couverture (change ou taux)	Notionnel de l'instrument de couverture au 31/12/2019	Date du début du contrat	Date de fin du contrat	Périodicité de règlement des intérêts (4)	Montant des commissions diverses	Primes éventuelles	
												Primes payées pour l'achat d'option	Primes reçues pour la vente d'option
2100	210	13 363 380.82	15/12/2023	Société Générale	swap	taux	13 363 380.82	15/12/2003	15/12/2023	A			
2101-2102	210		15/12/2023	Crédit Agricole CIB	swap	taux		15/12/2009	15/12/2023	A			
2103	210		15/12/2023	Crédit Agricole CIB	swap	taux		15/12/2009	15/12/2023	A			
2104-2105	210		15/12/2023	Société Générale	swap	taux		15/12/2016	15/12/2023	A			
2140	214	0.00	04/10/2019	Natixis	swap	taux	0.00	04/10/2004	04/10/2019	A			
2141	214		04/10/2019	Société Générale	swap	taux		04/10/2006	04/10/2019	A			
2142	214		04/10/2019	Natixis	swap	taux		04/10/2007	04/10/2019	A			
2143	214		04/10/2019	Barclays Bank	swap	taux		26/10/2007	04/10/2019	A			
2144	214		04/10/2019	Natixis	swap	taux		13/06/2008	04/10/2019	A			
2145	214		04/10/2019	Barclays Bank	swap	taux		28/10/2008	04/10/2019	A			
2190	219	43 953 597.30	21/11/2030	Crédit Agricole CIB	swap	taux	43 953 597.30	14/03/2006	21/11/2030	A			
2191	219		21/11/2030	Crédit Agricole CIB	swap	taux		21/11/2009	21/11/2030	A			
2192	219		21/11/2030	HSBC	swap	taux		29/03/2011	21/11/2030	A			
2193	219		21/11/2030	Société Générale	swap	taux		20/04/2012	21/11/2030	A			
2220	0222	20 000 000.00	01/08/2021	Natixis	swap	taux	20 000 000.00	02/07/2007	01/08/2021	A			
2221	0222		01/08/2021	Crédit Agricole CIB	swap	taux		30/08/2007	01/08/2021	A			
2222 - 2223	0222		01/08/2021	Société Générale	swap	taux		01/08/2016	01/08/2021	A			
2224	0222		01/08/2021	The Royal Bank of Canada	swap	taux		03/08/2009	01/08/2021	A			
2225	0222		01/08/2021	Société Générale	swap	taux		09/09/2011	01/08/2021	A			
2270	227	13 125 388.29	01/10/2032	Natixis	swap	taux	13 125 388.29	15/10/2007	01/10/2032	A			
2271	227		01/10/2032	Natixis	swap	taux		23/10/2007	01/10/2032	A			
2272	227		01/10/2032	The Royal Bank of Canada	swap	taux		03/06/2008	01/10/2032	A			
2273 - 2277	227		01/10/2032	Société Générale	swap	taux		03/10/2016	01/10/2032	A			
2410	241	57 600 000.00	09/11/2035	Natixis	swap	taux	57 600 000.00	09/05/2017	09/11/2035	T			
2411	241		09/11/2035	La Banque Postale	swap	taux		09/08/2017	09/11/2035	T			
2412	241		09/11/2035	Société Générale	swap	taux		09/11/2018	09/11/2035	T			

IV - ANNEXES AU COMPTE ADMINISTRATIF 2019	IV
ELEMENTS DU BILAN - ETAT DE LA DETTE - DETAIL DES OPERATIONS DE COUVERTURE	B1.5

B1.5 - DETAIL DES OPERATIONS DE COUVERTURES (1)

Instruments de couverture (pour chaque ligne, indiquer le numéro de contrat)	Références de l'emprunt couvert	Emprunts couverts		Instrument de couverture									
		Capital restant dû au 31/12/2019	Date de fin du contrat	Organisme co-contractant	Type de couverture (3)	Nature de couverture (change ou taux)	Notionnel de l'instrument de couverture au 31/12/2019	Date du début du contrat	Date de fin du contrat	Périodicité de règlement des intérêts (4)	Montant des commissions diverses	Primes éventuelles	
												Primes payées pour l'achat d'option	Primes reçues pour la vente d'option
2440	244	29 538 920.17	01/12/2036	Société Générale	swap	taux	29 538 920.17	15/12/2011	01/12/2036	T			
2441	244		01/12/2036	Crédit Mutuel - ARKEA	swap	taux		15/12/2011	01/12/2036	T			
2442	244		01/12/2036	Société Générale	swap	taux		01/03/2016	01/12/2036	T			
2443	244		01/12/2036	Crédit Mutuel - ARKEA	swap	taux		01/06/2016	01/12/2036	T			
2444	244		01/12/2036	Natixis	swap	taux		01/09/2016	01/12/2036	T			
2445	244		01/12/2036	Société Générale	swap	taux		01/12/2016	01/12/2036	T			
2446	244	01/12/2036	Société Générale	swap	taux	01/03/2019	01/12/2036	T					
2470	247	27 818 248.94	25/12/2035	Natixis	swap	taux	27 818 248.94	25/03/2015	25/12/2035	T			
2471 - 2472	247		25/12/2035	Société Générale	swap	taux		25/12/2016	25/12/2035	T			
2473	247		25/12/2035	Crédit Mutuel - ARKEA	swap	taux		25/03/2016	25/12/2035	T			
2474-2475	247		25/12/2035	Société Générale	swap	taux		25/12/2018	25/12/2035	T			
2476	247		25/12/2035	Société Générale	swap	taux		25/12/2018	25/12/2035	T			
2490	249	14 000 000.00	27/07/2026	Natixis	swap	taux	14 000 000.00	26/07/2016	27/07/2026	S			
2491	249		27/07/2026	Société Générale	swap	taux		26/01/2017	27/07/2026	S			
2492	249		27/07/2026	Société Générale	swap	taux		26/01/2017	27/07/2026	S			
2493	249		27/07/2026	Société Générale	swap	taux		26/01/2018	27/07/2026	S			
2494	249		27/07/2026	Société Générale	swap	taux		26/01/2018	27/07/2026	S			
2500	250	46 666 666.64	21/09/2026	Crédit Agricole CIB	swap	taux	46 666 666.64	21/09/2016	21/09/2026	S			
2501-2502	250		21/09/2026	Société Générale	swap	taux		21/09/2018	21/09/2026	S			
2560-2561	256	20 000 000.00	25/02/2038	Crédit Mutuel - ARKEA	swap	taux	20 000 000.00	25/02/2014	25/02/2038	A			
2570	257	20 000 000.00	25/03/2041	Société Générale	swap	taux	20 000 000.00	25/03/2013	25/03/2041	A			
2571	257		25/03/2041	Crédit Mutuel - ARKEA	swap	taux		25/03/2014	25/03/2041	A			
2580	258	20 000 000.00	26/04/2028	Crédit Agricole CIB	swap	taux	20 000 000.00	26/04/2013	26/04/2028	A			
2581	258		26/04/2028	Société Générale	swap	taux		26/04/2014	26/04/2028	A			

IV - ANNEXES AU COMPTE ADMINISTRATIF 2019	IV
ELEMENTS DU BILAN - ETAT DE LA DETTE - DETAIL DES OPERATIONS DE COUVERTURE	B1.5

B1.5 - DETAIL DES OPERATIONS DE COUVERTURES (1)

Instruments de couverture (pour chaque ligne, indiquer le numéro de contrat)	Références de l'emprunt couvert	Emprunts couverts		Instrument de couverture									
		Capital restant dû au 31/12/2019	Date de fin du contrat	Organisme co-contractant	Type de couverture (3)	Nature de couverture (change ou taux)	Notionnel de l'instrument de couverture au 31/12/2019	Date du début du contrat	Date de fin du contrat	Périodicité de règlement des intérêts (4)	Montant des commissions diverses	Primes éventuelles	
												Primes payées pour l'achat d'option	Primes reçues pour la vente d'option
2590-2591	259	20 000 000.00	12/06/2043	Crédit Mutuel - ARKEA	swap	taux	20 000 000.00	12/06/2014	12/06/2043	A			
2610	261	22 800 000.00	25/10/2038	Société Générale	swap	taux	22 800 000.00	25/04/2017	25/10/2038	S			
2611	261		25/10/2038	Crédit Mutuel - ARKEA	swap	taux		25/04/2018	25/10/2038	S			
2612	261		25/10/2038	Natixis	swap	taux		25/10/2018	25/10/2038	S			
2690	269	16 000 000.00	29/04/2021	Natixis	swap	taux	16 000 000.00	29/04/2016	29/04/2021	A			
2691	269		29/04/2021	Société Générale	swap	taux		29/04/2016	29/04/2021	A			
2700	270	10 000 000.00	16/01/2020	Crédit Mutuel - ARKEA	swap	taux	10 000 000.00	16/01/2015	16/01/2020	S			
2701 - 2702	270		16/01/2020	Société Générale	swap	taux		16/01/2015	16/01/2020	S			
2710 - 2711	271	12 000 000.00	31/10/2039	Société Générale	swap	taux	12 000 000.00	29/04/2016	31/10/2039	S			
2712	271		31/10/2039	Société Générale	swap	taux		30/10/2018	31/10/2039	S			
2720	272	13 715 897.32	01/01/2023	Natixis	swap	taux	13 715 897.32	01/01/2015	01/01/2023	A			
2721 - 2722	272		01/01/2023	Société Générale	swap	taux		01/01/2016	01/01/2023	A			
2730	273	7 646 166.89	30/11/2022	Crédit Mutuel - ARKEA	swap	taux	7 646 166.89	15/12/2014	30/11/2022	A			
2731 - 2732	273		30/11/2022	Société Générale	swap	taux		15/12/2014	30/11/2022	A			
2740	274	66 666 666.65	09/12/2044	Natixis	swap	taux	66 666 666.65	09/06/2017	09/12/2044	S			
2741	274		09/12/2044	Crédit Mutuel - ARKEA	swap	taux		09/06/2017	09/12/2044	S			
2742	274		09/12/2044	Société Générale	swap	taux		10/12/2018	09/12/2044	S			
2750	275	25 000 000.00	09/12/2044	Natixis	swap	taux	25 000 000.00	09/06/2017	09/12/2044	S			
2751	275		09/12/2044	Crédit Mutuel - ARKEA	swap	taux		09/06/2017	09/12/2044	S			
2752	275		09/12/2044	Société Générale	swap	taux		09/06/2017	09/12/2044	S			
2753-2754	275		09/12/2044	Crédit Mutuel - ARKEA	swap	taux		09/12/2017	09/12/2044	S			
2760	276		29/01/2036	Crédit Mutuel - ARKEA	swap	taux		29/01/2015	29/01/2036	A			
2761	276		29/01/2036	Natixis	swap	taux		29/01/2015	29/01/2036	A			

IV - ANNEXES AU COMPTE ADMINISTRATIF 2019	IV
ELEMENTS DU BILAN - ETAT DE LA DETTE - DETAIL DES OPERATIONS DE COUVERTURE	B1.5

B1.5 - DETAIL DES OPERATIONS DE COUVERTURES (1)

Instruments de couverture (pour chaque ligne, indiquer le numéro de contrat)	Références de l'emprunt couvert	Emprunts couverts		Instrument de couverture									
		Capital restant dû au 31/12/2019	Date de fin du contrat	Organisme co-contractant	Type de couverture (3)	Nature de couverture (change ou taux)	Notionnel de l'instrument de couverture au 31/12/2019	Date du début du contrat	Date de fin du contrat	Périodicité de règlement des intérêts (4)	Montant des commissions diverses	Primes éventuelles	
												Primes payées pour l'achat d'option	Primes reçues pour la vente d'option
2762	276	30 000 000.00	29/01/2036	Crédit Mutuel - ARKEA	swap	taux	30 000 000.00	29/01/2015	29/01/2036	A			
2763 - 2764	276		29/01/2036	Société Générale	swap	taux		29/01/2016	29/01/2036	A			
2765	276		29/01/2036	Natixis	swap	taux		29/01/2016	29/01/2036	A			
2766	276		29/01/2036	Société Générale	swap	taux		29/01/2017	29/01/2036	A			
2767	276		29/01/2036	La Banque Postale	swap	taux		29/01/2018	29/01/2036	A			
2770	277	25 000 000.00	19/02/2027	Société Générale	swap	taux	25 000 000.00	19/02/2015	19/02/2027	A			
2771	277		19/02/2027	Natixis	swap	taux		19/02/2015	19/02/2027	A			
2772	277		19/02/2027	Crédit Mutuel - ARKEA	swap	taux		19/02/2015	19/02/2027	A			
2773 - 2774	277		19/02/2027	Société Générale	swap	taux		19/02/2016	19/02/2027	A			
2775	277		19/02/2027	Natixis	swap	taux		19/02/2016	19/02/2027	A			
2776-2777	277	19/02/2027	Société Générale	swap	taux	19/02/2018	19/02/2027	A					
2780	278	50 000 000.00	12/03/2035	Crédit Mutuel - ARKEA	swap	taux	50 000 000.00	12/03/2015	12/03/2035	A			
2781	278		12/03/2035	Société Générale	swap	taux		12/03/2016	12/03/2035	A			
2782	278		12/03/2035	Crédit Mutuel - ARKEA	swap	taux		12/03/2016	12/03/2035	A			
2783	278		12/03/2035	Société Générale	swap	taux		12/03/2016	12/03/2035	A			
2784	278		12/03/2035	Crédit Mutuel - ARKEA	swap	taux		12/03/2016	12/03/2035	A			
2785-2787	278		12/03/2035	Société Générale	swap	taux		12/03/2018	12/03/2035	A			
2788	278		12/03/2035	Crédit Mutuel - ARKEA	swap	taux		12/03/2017	12/03/2035	A			
2789	278		12/03/2035	Natixis	swap	taux		12/03/2017	12/03/2035	A			
2790	279	45 000 000.00	17/03/2039	Société Générale	swap	taux	45 000 000.00	17/03/2015	17/03/2039	A			
2791	279		17/03/2039	Société Générale	swap	taux		17/03/2019	17/03/2039	A			
2800 - 2802	280	30 000 000.00	19/03/2026	Société Générale	swap	taux	30 000 000.00	19/03/2016	19/03/2026	A			
2803	280		19/03/2026	Société Générale	swap	taux		19/03/2018	19/03/2026	A			
2810	281	25 000 000.00	03/04/2034	Société Générale	swap	taux	25 000 000.00	01/04/2015	03/04/2034	A			
2811	281		03/04/2034	Natixis	swap	taux		01/04/2015	03/04/2034	A			
2812-2813	281		03/04/2034	Crédit Mutuel - ARKEA	swap	taux		03/04/2016	03/04/2034	A			
2814	281		03/04/2034	Société Générale	swap	taux		03/04/2016	03/04/2034	A			

IV - ANNEXES AU COMPTE ADMINISTRATIF 2019	IV
ELEMENTS DU BILAN - ETAT DE LA DETTE - DETAIL DES OPERATIONS DE COUVERTURE	B1.5

B1.5 - DETAIL DES OPERATIONS DE COUVERTURES (1)

Instruments de couverture (pour chaque ligne, indiquer le numéro de contrat)	Références de l'emprunt couvert	Emprunts couverts		Instrument de couverture									
		Capital restant dû au 31/12/2019	Date de fin du contrat	Organisme co-contractant	Type de couverture (3)	Nature de couverture (change ou taux)	Notionnel de l'instrument de couverture au 31/12/2019	Date du début du contrat	Date de fin du contrat	Périodicité de règlement des intérêts (4)	Montant des commissions diverses	Primes éventuelles	
												Primes payées pour l'achat d'option	Primes reçues pour la vente d'option
2815	281		03/04/2034	Société Générale	swap	taux		03/04/2019	03/04/2034	A			
2830	283	26 000 000.00	15/12/2045	Société Générale	swap	taux	26 000 000.00	15/06/2016	15/12/2045	T			
2831	283		15/12/2045	Crédit Mutuel - ARKEA	swap	taux		15/06/2016	15/12/2045	T			
2832-2833	283		15/12/2045	Société Générale	swap	taux		15/12/2018	15/12/2045	T			
2834	283		15/12/2045	Société Générale	swap	taux		15/03/2019	15/12/2045	T			
2840	284	60 666 666.64	15/12/2045	Natixis	swap	taux	60 666 666.64	15/03/2017	15/12/2045	T			
2841-2842	284		15/12/2045	Société Générale	swap	taux		17/12/2018	15/12/2045	T			
2843	284		15/12/2045	La Banque Postale	swap	taux		15/06/2017	15/12/2045	T			
2844-2846	284		15/12/2045	Société Générale	swap	taux		17/12/2018	15/12/2045	T			
2850	285	25 000 000.00	25/05/2031	Société Générale	swap	taux	25 000 000.00	30/09/2016	25/05/2031	A			
2851	285		25/05/2031	Société Générale	swap	taux		25/05/2019	25/05/2031	A			
2860	286	13 000 000.00	29/09/2036	Société Générale	swap	taux	13 000 000.00	29/09/2016	29/09/2036	A			
2861	286		29/09/2036	Crédit Agricole CIB	swap	taux		29/09/2018	29/09/2036	A			
2870	287	20 000 000.00	04/10/2028	Crédit Agricole CIB	swap	taux	20 000 000.00	04/10/2016	04/10/2028	A			
2871	287		04/10/2028	Société Générale	swap	taux		04/10/2018	04/10/2028	A			
2880	288	15 000 000.00	06/10/2025	Société Générale	swap	taux	15 000 000.00	06/10/2016	06/10/2025	A			
2881	288		06/10/2025	Société Générale	swap	taux		06/10/2018	06/10/2025	A			
2890	289	25 000 000.00	14/10/2030	Crédit Mutuel - ARKEA	swap	taux	25 000 000.00	14/10/2016	14/10/2030	A			
2891	289		14/10/2030	Société Générale	swap	taux		14/10/2018	14/10/2030	A			
2910	291	10 000 000.00	17/05/2030	La Banque Postale	swap	taux	10 000 000.00	17/05/2017	17/05/2030	A			
2911	291		17/05/2030	Société Générale	swap	taux		17/05/2017	17/05/2030	A			
2912	291		17/05/2030	La Banque Postale	swap	taux		17/05/2017	17/05/2030	A			
2913	291		17/05/2030	Crédit Agricole CIB	swap	taux		17/05/2017	17/05/2030	A			
2914	291		17/05/2030	Crédit Mutuel - ARKEA	swap	taux		17/05/2018	17/05/2030	A			

IV - ANNEXES AU COMPTE ADMINISTRATIF 2019	IV
ELEMENTS DU BILAN - ETAT DE LA DETTE - DETAIL DES OPERATIONS DE COUVERTURE	B1.5

B1.5 - DETAIL DES OPERATIONS DE COUVERTURES (1)

Instruments de couverture (pour chaque ligne, indiquer le numéro de contrat)	Emprunts couverts			Instrument de couverture									
	Références de l'emprunt couvert	Capital restant dû au 31/12/2019	Date de fin du contrat	Organisme co-contractant	Type de couverture (3)	Nature de couverture (change ou taux)	Notionnel de l'instrument de couverture au 31/12/2019	Date du début du contrat	Date de fin du contrat	Périodicité de règlement des intérêts (4)	Montant des commissions diverses	Primes éventuelles	
												Primes payées pour l'achat d'option	Primes reçues pour la vente d'option
2915	291		17/05/2030	La Banque Postale	swap	taux		17/05/2018	17/05/2030	A			
2930	293	15 000 000.00	29/06/2037	Société Générale	swap	taux	15 000 000.00	29/06/2017	29/06/2037	A			
2931	293		29/06/2037	Société Générale	swap	taux		29/06/2017	29/06/2037	A			
2940	294	20 000 000.00	25/07/2025	La Banque Postale	swap	taux	20 000 000.00	25/07/2017	25/07/2025	A			
2941	294		25/07/2025	Natixis	swap	taux		25/07/2017	25/07/2025	A			
2960	296	20 000 000.00	10/10/2033	Société Générale	swap	taux	20 000 000.00	10/10/2017	10/10/2033	A			
2961	296		10/10/2033	Société Générale	swap	taux		10/10/2017	10/10/2033	A			
2970	297	20 000 000.00	10/10/2033	Société Générale	swap	taux	20 000 000.00	10/10/2017	10/10/2033	A			
2971	297		10/10/2033	Société Générale	swap	taux		10/10/2017	10/10/2033	A			
2980	298	40 000 000.00	24/10/2032	Société Générale	swap	taux	40 000 000.00	24/10/2017	24/10/2032	A			
2981	298		24/10/2032	La Banque Postale	swap	taux		24/10/2017	24/10/2032	A			
2990	299	20 000 000.00	30/10/2031	Société Générale	swap	taux	20 000 000.00	30/10/2017	30/10/2031	A			
2991	299		30/10/2031	Société Générale	swap	taux		30/10/2017	30/10/2031	A			
3000	300	40 000 000.00	29/11/2038	Société Générale	swap	taux	40 000 000.00	29/11/2017	29/11/2038	A			
3001	300		29/11/2038	La Banque Postale	swap	taux		29/11/2018	29/11/2038	A			
3080	308	40 000 000.00	17/07/2034	Société Générale	swap	taux	40 000 000.00	16/07/2018	17/07/2034	A			
3081	308		17/07/2034	Natixis	swap	taux		16/07/2018	17/07/2034	A			
3090	309	40 000 000.00	14/09/2033	La Banque Postale	swap	taux	40 000 000.00	14/09/2018	14/09/2033	A			
3091	309		14/09/2033	La Banque Postale	swap	taux		14/09/2018	14/09/2033	A			
3100	310	25 000 000.00	03/10/2036	La Banque Postale	swap	taux	25 000 000.00	03/10/2018	03/10/2036	A			
3101	310		03/10/2036	La Banque Postale	swap	taux		03/10/2018	03/10/2036	A			

IV - ANNEXES AU COMPTE ADMINISTRATIF 2019	IV
ELEMENTS DU BILAN - ETAT DE LA DETTE - DETAIL DES OPERATIONS DE COUVERTURE	B1.5

B1.5 - DETAIL DES OPERATIONS DE COUVERTURES (1)

Instruments de couverture (pour chaque ligne, indiquer le numéro de contrat)	Emprunts couverts			Instrument de couverture								Primes éventuelles	
	Références de l'emprunt couvert	Capital restant dû au 31/12/2019	Date de fin du contrat	Organisme co-contractant	Type de couverture (3)	Nature de couverture (change ou taux)	Notionnel de l'instrument de couverture au 31/12/2019	Date du début du contrat	Date de fin du contrat	Périodicité de règlement des intérêts (4)	Montant des commissions diverses	Primes payées pour l'achat d'option	Primes reçues pour la vente d'option
3110	311	10 000 000.00	22/11/2027	Crédit Agricole CIB	swap	taux	10 000 000.00	22/11/2018	22/11/2027	A			
3111	311		22/11/2027	Société Générale	swap	taux		22/11/2018	22/11/2027	A			
3140	314	75 000 000.00	26/07/2032	La Banque Postale	swap	taux	75 000 000.00	26/07/2019	26/07/2032	A			
3141	314		26/07/2032	Crédit Agricole CIB	swap	taux		26/07/2019	26/07/2032	A			
3150	315	10 000 000.00	26/07/2034	Crédit Mutuel - ARKEA	swap	taux	10 000 000.00	26/07/2019	26/07/2034	A			
3151	315		26/07/2034	Société Générale	swap	taux		26/07/2019	26/07/2034	A			
3152	315		26/07/2034	Société Générale	swap	taux		26/07/2019	26/07/2034	A			
		1 294 561 599.66					1 294 561 599.66						

(1) Si un instrument couvre plusieurs emprunts, distinguer une ligne par emprunt couvert.

(3) Indiquer s'il s'agit d'un swap, d'une option (cap, floor, tunnel, swaption).

(4) Indiquer la périodicité de règlement des intérêts : A : annuelle, M : mensuelle, B : bimestrielle, S : semestrielle, T : trimestrielle, X : autre.

(5) les swaps ayant des N° à 8 chiffres sont des contractions de plusieurs swaps réalisés avec la même banque

IV - ANNEXES AU COMPTE ADMINISTRATIF 2019	IV
ELEMENTS DU BILAN - ETAT DE LA DETTE - DETAIL DES OPERATIONS DE COUVERTURE	B1.5

B1.5 - DETAIL DES OPERATIONS DE COUVERTURE (suite)

Instrument de couverture (pour chaque ligne, indiquer le numéro de contrat)	Référence de l'emprunt couvert	Effet de l'instrument de couverture									
		Taux payé		Taux reçu (7)		Charges et produits constatés depuis l'origine du contrat au 31/12/2019		Charges et produits exercice 2019		Catégorie d'emprunt (8)	
		Index (5)	Niveau de taux % (6)	Index	Niveau de taux %	Cumul des intérêts payés au 6688	Cumul des intérêts perçus au 7688	Intérêts payés en 2019 au 6688	Intérêts perçus en 2019 au 7688	avant opération de couverture	après opération de couverture
2100	210	Euribor12M - 0,28 %	-0,4090	Taux fixe à 4,01 %	4,0100	9 848 905,31	22 576 568,03	0,00	725 140,81	A-1	A-1
2101-2102	210	Euribor12M - 0,475 %	-0,6040	Euribor12M - 0,28 %	-0,4090	9 547 768,44	9 264 806,98	67 773,92	100 086,67	A-1	A-1
2103	210	Taux fixe à 2,44 %	2,4400	Euribor12M - 0,475 %	-0,6040	7 487 070,52	1 282 108,56	504 410,31	0,00	A-1	A-1
2104-2105	210	Taux fixe à 1,49 %	1,4900	Taux fixe à 2,44 %	2,4400	4 389 055,75	6 923 942,42	246 902,55	404 323,64	A-1	A-1
					Total 210	31 272 800,02	40 047 425,99	819 086,78	1 229 551,12		
2140	214	Euribor12M - 0,01375 %	-0,1708	Taux fixe à 4,08 %	4,0800	10 217 533,83	17 867 155,96	0,00	184 796,96	A-1	A-1
2141	214	Taux fixe à 3,8945 %	3,8945	Euribor12M - 0,01375 %	-0,1708	13 260 596,07	7 899 830,95	176 737,04	0,00	A-1	A-1
2142	214	Euribor12M - 0,715 %	-0,8720	Taux fixe à 3,8945 %	3,8945	4 508 199,76	11 920 461,04	0,00	207 629,35	A-1	A-1
2143	214	Taux fixe à 3,816 %	3,8160	Euribor12M - 0,715 %	-0,8720	11 586 709,06	4 344 796,87	204 218,54	0,00	A-1	A-1
2144	214	Euribor12M - 1,245 %	-1,4020	Taux fixe à 3,816 %	3,8160	2 536 385,46	11 178 487,28	0,00	227 566,73	A-1	A-1
2145	214	Taux fixe à 3,0875 %	3,0875	Euribor12M - 1,245 %	-1,4020	8 761 221,61	1 739 991,12	195 913,61	0,00	A-1	A-1
					Total 214	50 870 645,79	54 950 723,22	576 869,19	619 993,04		
2190	219	Euribor12M - 0,40 %	-0,5480	Taux fixe à 3,56 %	3,5600	12 961 739,36	32 886 559,33	0,00	1 964 416,42	A-1	A-1
2191	219	Taux fixe à 3,057 %	3,0570	Euribor12M - 0,40 %	-0,5480	19 615 545,87	2 675 859,21	1 723 885,40	0,00	A-1	A-1
2192	219	Euribor12M - 0,702 %	-0,8500	Taux fixe à 3,057 %	3,0570	1 469 909,70	17 670 246,81	0,00	1 868 299,65	A-1	A-1
2193	219	Taux fixe à 1,6975 %	1,6975	Euribor12M - 0,702 %	-0,8500	9 482 777,16	263 725,01	1 218 196,40	0,00	A-1	A-1
					Total 219	43 529 972,09	53 496 390,36	2 942 081,80	3 832 716,07		
2220	0222	Euribor12M - 0,15005 %	-0,3291	Taux fixe à 4,84 %	4,8400	4 884 700,93	17 793 470,63	0,00	1 552 086,04	A-1	A-1
2221	0222	Taux fixe à 4,562 %	4,5620	Euribor12M - 0,15005 %	-0,32905	16 565 455,62	4 731 382,56	1 468 686,04	0,00	A-1	A-1
2222 - 2223	0222	Taux fixe 2,95 %	2,9500	Taux fixe à 4,562 %	4,5620	11 978 378,35	16 517 443,33	885 000,00	1 368 600,00	A-1	A-1
2224	0222	Euribor12M - 0,7225 %	-0,9015	Taux fixe à 2,95 %	2,9500	922 335,42	9 916 286,25	0,00	1 159 206,25	A-1	A-1
2225	0222	Taux fixe à 1,95 %	1,9500	Euribor12M - 0,7225 %	-0,9015	5 689 452,91	437 399,17	859 206,25	0,00	A-1	A-1
					Total 0222	40 040 323,23	49 395 981,94	3 212 892,29	4 079 892,29		
2270	227	Euribor12M - 0,194 %	-0,3550	Taux fixe à 4,62 %	4,6200	2 879 049,72	9 765 962,62	0,00	698 656,06	A-1	A-1
2271	227	Taux fixe à 4,443 %	4,4430	Euribor12M - 0,194 %	-0,3550	9 377 873,79	2 847 805,28	673 799,35	0,00	A-1	A-1
2272	227	Euribor12M - 0,476 %	-0,6370	Taux fixe à 4,443 %	4,4430	1 955 702,82	9 017 911,26	0,00	713 401,56	A-1	A-1
2273 - 2277	227	Taux fixe à 1,35 %	1,3500	Euribor12M - 0,476 %	-0,6370	10 917 197,51	9 154 312,70	279 041,12	0,00	A-1	A-1
					Total 227	25 129 823,84	30 785 991,86	952 840,47	1 412 057,62		
2410	241	Taux fixe à 1,15 %	1,1500	Euribor03M + 0,347 %	-0,0430	1 856 260,42	36 776,90	714 527,83	16 661,70	A-1	A-1
2411	241	Euribor03M + 0,245 %	-0,1450	Taux fixe à 1,15 %	1,1500	0,00	1 771 068,37	0,00	761 343,57	A-1	A-1
2412	241	Taux fixe à 0,995 %	0,9950	Euribor03M + 0,245 %	-0,1450	666 124,15	0,00	666 124,15	0,00	A-1	A-1
					Total 241	2 522 384,57	1 807 845,27	1 380 651,98	778 005,27		
2440	244	Taux fixe à 1,689 %	1,6890	Euribor03M + 0,82 %	0,3870	2 649 335,73	906 729,50	513 837,94	146 701,72	A-1	A-1
2441	244	Euribor03M + 0,53 %	0,0970	Taux fixe à 1,689 %	1,6890	393 141,58	2 494 995,66	57 250,79	513 837,94	A-1	A-1
2442	244	Taux fixe à 1,20 %	1,2000	Euribor03M + 0,530 %	0,0970	1 455 519,10	264 753,73	365 071,37	57 250,79	A-1	A-1
2443	244	Euribor03M + 0,42 %	-0,0130	Taux fixe à 1,200 %	1,2000	111 407,97	1 350 963,07	24 303,50	366 053,75	A-1	A-1

IV - ANNEXES AU COMPTE ADMINISTRATIF 2019	IV
ELEMENTS DU BILAN - ETAT DE LA DETTE - DETAIL DES OPERATIONS DE COUVERTURE	B1.5

B1.5 - DETAIL DES OPERATIONS DE COUVERTURE (suite)

Instrument de couverture (pour chaque ligne, indiquer le numéro de contrat)	Effet de l'instrument de couverture										
	Référence de l'emprunt couvert	Taux payé		Taux reçu (7)		Charges et produits constatés depuis l'origine du contrat au 31/12/2019		Charges et produits exercice 2019		Catégorie d'emprunt (8)	
		Index (5)	Niveau de taux % (6)	Index	Niveau de taux %	Cumul des intérêts payés au 6688	Cumul des intérêts perçus au 7688	Intérêts payés en 2019 au 6688	Intérêts perçus en 2019 au 7688	avant opération de couverture	après opération de couverture
2444	244	Taux fixe à 1,0675 %	1.0675	Euribor03M + 0,42 %	-0,0130	1 202 485,99	111 407,97	325 743,78	24 303,50	A-1	A-1
2445	244	Euribor03M + 0,30 %	-0,1330	Taux fixe à 1,0675 %	1,0675	0,00	1 048 580,22	0,00	338 454,46	A-1	A-1
2446	244	Taux fixe à 0,915 %	0,9150	Euribor03M + 0,30 %	-0,1330	220 990,97	0,00	220 990,97	0,00	A-1	A-1
					Total 244	6 032 881,34	6 177 430,15	1 507 198,35	1 446 602,16		
2470	247	Taux fixe à 1,4199 %	1,4199	Euribor03M + 0,72 %	0,3980	2 157 520,35	767 677,86	415 767,13	119 800,12	A-1	A-1
2471 - 2472	247	Taux fixe à 1,10 %	1,1000	Taux fixe à 1,4199 %	1,4199	1 519 005,70	2 220 259,54	322 095,81	415 767,13	A-1	A-1
2473	247	Euribor03M + 0,396 %	-0,0370	Taux fixe à 1,10 %	1,1000	99 398,65	1 292 924,15	17 903,98	324 834,44	A-1	A-1
2474-2475	247	Euribor03M + 0,24 %	-0,1930	Euribor03M + 0,396 %	-0,0370	783 158,57	870 877,37	2 738,63	49 052,10	A-1	A-1
2476	247	Taux fixe à 0,83 %	0,8300	Euribor03M + 0,24 %	-0,1930	274 184,05	0,00	274 184,05	0,00	A-1	A-1
					Total 247	4 833 267,32	5 151 738,92	1 032 689,60	909 453,79		
2490	249	Taux fixe à 0,76 %	0,7600	Euribor06M + 0,55 %	0,3140	410 400,00	166 367,10	121 600,00	48 209,77	A-1	A-1
2491	249	Euribor06M + 0,395 %	0,1590	Taux fixe à 0,76 %	0,7600	60 446,83	333 775,34	23 065,33	121 600,00	A-1	A-1
2492	249	Taux fixe à 0,68 %	0,6800	Euribor06M + 0,395 %	0,1590	298 641,10	60 446,83	108 800,00	23 065,33	A-1	A-1
2493	249	Euribor06M + 0,115 %	-0,1210	Taux fixe à 0,68 %	0,6800	0,00	206 605,38	0,00	131 156,89	A-1	A-1
2494	249	Taux fixe à 0,595 %	0,5950	Euribor06M + 0,115 %	-0,1210	185 418,25	0,00	117 556,89	0,00	A-1	A-1
					Total 249	954 906,18	767 194,65	371 022,22	324 031,99		
2500	250	Taux fixe à 0,53 %	0,5300	Euribor06M + 0,288 %	0,0560	955 279,08	75 636,30	284 215,53	21 062,22	A-1	A-1
2501-2502	250	Taux fixe à 0,36 %	0,3600	Taux fixe à 0,53 %	0,5300	193 052,06	1 065 359,98	193 052,06	284 215,53	A-1	A-1
					Total 250	1 148 331,14	1 140 996,28	477 267,59	305 277,75		
2560-2561	256	Taux fixe à 3,349 %	3,3490	Taux fixe à 3,50 %	3,5000	3 536 744,44	3 967 945,20	669 800,00	700 000,00	A-1	A-1
					Total 256	3 536 744,44	3 967 945,20	669 800,00	700 000,00		
2570	257	Euribor12M + 0,92 %	0,7290	Taux fixe à 3,50 %	3,5000	1 258 604,44	4 048 493,15	147 825,00	700 000,00	A-1	A-1
2571	257	Taux fixe à 3,3445 %	3,3445	Euribor12M + 0,92 %	0,7290	3 344 500,00	1 033 776,66	668 900,00	147 825,00	A-1	A-1
					Total 257	4 603 104,44	5 082 269,81	816 725,00	847 825,00		
2580	258	Euribor12M + 0,485 %	0,2960	Taux fixe à 2,70 %	2,7000	763 402,77	3 192 657,53	60 022,22	540 000,00	A-1	A-1
2581	258	Taux fixe à 2,5485 %	2,5485	Euribor12M + 0,485 %	0,2960	2 548 500,00	585 013,34	509 700,00	60 022,22	A-1	A-1
					Total 258	3 311 902,77	3 777 670,87	569 722,22	600 022,22		
2590-2591	259	Taux fixe à 3,195 %	3,1950	Taux fixe à 3,30 %	3,3000	3 462 666,67	3 960 000,00	639 000,00	660 000,00	A-1	A-1
					Total 259	3 462 666,67	3 960 000,00	639 000,00	660 000,00		
2610	261	Taux fixe à 1,38 %	1,3800	Euribor06M + 0,404 %	0,1740	861 619,07	93 349,73	331 200,00	38 821,33	A-1	A-1
2611	261	Euribor06M + 0,32 %	0,0900	Taux fixe à 1,38 %	1,3800	24 786,33	505 556,38	18 381,33	331 200,00	A-1	A-1
2612	261	Taux fixe à 1,245 %	1,2450	Euribor06M + 0,32 %	0,0900	298 800,00	18 381,33	298 800,00	18 381,33	A-1	A-1
					Total 261	1 185 205,40	617 287,44	648 381,33	388 402,66		
2690	269	Euribor12M + 1,2775 %	1,0885	Taux fixe à 1,51 %	1,5100	569 643,33	724 800,00	176 578,89	241 600,00	A-1	A-1
2691	269	Taux fixe à 1,42 %	1,4200	Euribor12M + 1,2775 %	1,0885	681 600,00	569 643,33	227 200,00	176 578,89	A-1	A-1
					Total 269	1 251 243,33	1 294 443,33	403 778,89	418 178,89		

IV - ANNEXES AU COMPTE ADMINISTRATIF 2019	IV
ELEMENTS DU BILAN - ETAT DE LA DETTE - DETAIL DES OPERATIONS DE COUVERTURE	B1.5

B1.5 - DETAIL DES OPERATIONS DE COUVERTURE (suite)

Instrument de couverture (pour chaque ligne, indiquer le numéro de contrat)	Effet de l'instrument de couverture										
	Référence de l'emprunt couvert	Taux payé		Taux reçu (7)		Charges et produits constatés depuis l'origine du contrat au 31/12/2019		Charges et produits exercice 2019		Catégorie d'emprunt (8)	
		Index (5)	Niveau de taux % (6)	Index	Niveau de taux %	Cumul des intérêts payés au 6688	Cumul des intérêts perçus au 7688	Intérêts payés en 2019 au 6688	Intérêts perçus en 2019 au 7688	avant opération de couverture	après opération de couverture
2700	270	Taux fixe à 0,642 %	0.6420	Eurib 06 M + 0.357 %	0.1210	288 636.16	96 030.29	64 200.00	10 479.17	A-1	A-1
2701 - 2702	270	Taux fixe à 0,4399 %	0.4399	Taux fixe à 0,642 %	0.6420	194 221.15	288 724.59	43 990.00	64 200.00	A-1	A-1
						Total 270	482 857.31	384 754.88	108 190.00	74 679.17	
2710 - 2711	271	Euribor06M + 0,16 %	-0.0690	Euribor06M + 0,378 %	0.1490	76 635.62	104 907.44	0.00	27 849.50	A-1	A-1
2712	271	Taux fixe à 0,95 %	0.9500	Euribor06M + 0,16 %	-0.0690	130 425.75	0.00	130 425.75	0.00	A-1	A-1
						Total 271	207 061.37	104 907.44	130 425.75	27 849.50	
2720	272	Taux fixe à 1,0695 %	1.0695	Euribor12M + 0,68 %	0.4940	895 830.04	626 518.23	179 105.02	83 877.27	A-1	A-1
2721 - 2722	272	Taux fixe à 0,8695 %	0.8695	Taux fixe à 1,0695 %	1.0695	932 732.24	1 100 255.39	145 611.79	179 105.02	A-1	A-1
						Total 272	1 828 562.28	1 726 773.62	324 716.81	262 982.29	
2730	273	Taux fixe à 1,149 %	1.1490	Euribor12M + 0,7 %	0.5540	859 732.30	551 118.90	117 284.06	57 334.90	A-1	A-1
2731 - 2732	273	Taux fixe à 0,9499 %	0.9499	Taux fixe à 1,149 %	1.1490	710 751.39	859 725.60	96 960.95	117 284.06	A-1	A-1
						Total 273	1 570 483.69	1 410 844.50	214 245.01	174 618.96	
2740	274	Taux fixe à 1,55 %	1.5500	Euribor06M + 0,425 %	0.1660	2 771 258.45	297 463.69	1 071 722.38	120 928.88	A-1	A-1
2741	274	Euribor06M + 0,32 %	0.0610	Taux fixe à 1,550 %	1.5500	107 125.93	2 771 258.45	47 320.00	1 071 722.38	A-1	A-1
2742	274	Taux fixe à 1,35 %	1.3500	Euribor06M + 0,32 %	0.0610	933 435.62	47 320.00	933 435.62	47 320.00	A-1	A-1
						Total 274	3 811 820.00	3 116 042.14	2 052 478.00	1 239 971.26	
2750	275	Taux fixe à 1,55 %	1.5500	Euribor06M + 0,425 %	0.1660	1 039 221.92	111 548.90	401 895.90	45 348.34	A-1	A-1
2751	275	Euribor06M + 0,32 %	0.0610	Taux fixe à 1,55 %	1.5500	40 172.22	1 039 221.92	17 745.00	401 895.90	A-1	A-1
2752	275	Taux fixe à 1,45 %	1.4500	Euribor06M + 0,32 %	0.0610	972 175.34	40 172.22	375 967.12	17 745.00	A-1	A-1
2753-2754	275	Taux fixe à 1,31 %	1.3100	Taux fixe à 1,45 %	1.4500	692 397.80	766 394.52	339 666.84	375 967.12	A-1	A-1
						Total 275	2 743 967.28	1 957 337.56	1 135 274.86	840 956.36	
2760	276	Euribor12M + 0,4995 %	0.3085	Taux fixe à 1,707 %	1.7070	609 984.59	2 048 400.00	93 835.42	512 100.00	A-1	A-1
2761	276	Taux fixe à 1,4799 %	1.4799	Euribor12M + 0,4995 %	0.3085	1 775 880.00	609 984.59	443 970.00	93 835.42	A-1	A-1
2762	276	Euribor12M + 0,125 %	-0.0660	Taux fixe à 1,4799 %	1.4799	174 105.83	1 795 955.00	0.00	464 045.00	A-1	A-1
2763 - 2764	276	Euribor12M + 0,00 %	-0.1910	Euribor12M + 0,125 %	-0.0660	26 785.00	140 951.66	20 075.00	58 095.83	A-1	A-1
2765	276	Taux fixe à 1,0875 %	1.0875	Euribor12M + 0,00 %	-0.1910	1 067 870.83	6 710.00	384 345.83	0.00	A-1	A-1
2766	276	Euribor12M - 0,28 %	-0.4710	Taux fixe à 1,0875 %	1.0875	0.00	911 954.17	0.00	489 512.50	A-1	A-1
2767	276	Taux fixe à 1,01 %	1.0100	Euribor12M - 0,28 %	-0.3820	446 262.50	0.00	446 262.50	0.00	A-1	A-1
						Total 276	4 100 888.75	5 513 955.42	1 388 488.75	1 597 588.75	
2770	277	Euribor12M + 0,1595 %	-0.0315	Taux fixe à 1,09 %	1.0900	157 129.16	1 097 984.38	0.00	280 484.38	A-1	A-1
2771	277	Taux fixe à 0,8695 %	0.8695	Euribor12M + 0,1595 %	-0.0315	877 484.38	157 129.16	225 359.38	0.00	A-1	A-1
2772	277	Euribor12M - 0,14 %	-0.3310	Taux fixe à 0,8695 %	0.8695	29 909.72	1 054 132.65	0.00	301 274.31	A-1	A-1
2773 - 2774	277	Euribor12M - 0,22 %	-0.4110	Euribor12M - 0,14 %	-0.3310	184 632.65	245 521.52	83 899.31	104 177.08	A-1	A-1
2775	277	Taux fixe à 0,445 %	0.4450	Euribor12M - 0,22 %	-0.4110	579 271.52	0.00	215 427.08	0.00	A-1	A-1
2776-2777	277	Taux fixe à 0,325 %	0.3250	Taux fixe à 0,445 %	0.4450	321 173.61	381 173.61	81 250.00	111 250.00	A-1	A-1
						Total 277	2 149 601.04	2 935 941.32	605 935.77	797 185.77	

IV - ANNEXES AU COMPTE ADMINISTRATIF 2019	IV
ELEMENTS DU BILAN - ETAT DE LA DETTE - DETAIL DES OPERATIONS DE COUVERTURE	B1.5

B1.5 - DETAIL DES OPERATIONS DE COUVERTURE (suite)

Instrument de couverture (pour chaque ligne, indiquer le numéro de contrat)	Effet de l'instrument de couverture										
	Référence de l'emprunt couvert	Taux payé		Taux reçu (7)		Charges et produits constatés depuis l'origine du contrat au 31/12/2019		Charges et produits exercice 2019		Catégorie d'emprunt (8)	
		Index (5)	Niveau de taux % (6)	Index	Niveau de taux %	Cumul des intérêts payés au 6688	Cumul des intérêts perçus au 7688	Intérêts payés en 2019 au 6688	Intérêts perçus en 2019 au 7688	avant opération de couverture	après opération de couverture
2780	278	Euribor12M + 0,165 %	-0,0260	Taux fixe à 1,52 %	1,5200	293 547,22	3 053 180,56	0,00	773 180,56	A-1	A-1
2781	278	Taux fixe à 1,2495 %	1,2495	Euribor12M + 0,165 %	-0,0260	1 887 430,56	98 347,22	637 930,56	0,00	A-1	A-1
2782	278	Euribor12M + 0,06 %	-0,1310	Taux fixe à 1,2495 %	1,2495	17 743,06	1 966 513,89	0,00	691 159,72	A-1	A-1
2783	278	Taux fixe à 1,139 %	1,1390	Euribor12M + 0,06 %	-0,1310	1 800 763,89	17 743,06	635 909,72	0,00	A-1	A-1
2784	278	Euribor12M - 0,005 %	-0,1960	Taux fixe à 1,139 %	1,1390	0,00	1 881 875,00	0,00	668 861,11	A-1	A-1
2785-2787	278	Taux fixe à 0,8999 %	0,8999	Euribor12M - 0,005 %	-0,1960	2 319 650,00	746 375,00	549 311,11	0,00	A-1	A-1
2788	278	Euribor12M - 0,525 %	-0,7160	Taux fixe à 0,8999 %	0,8999	0,00	1 585 288,89	0,00	812 922,22	A-1	A-1
2789	278	Taux fixe à 0,795 %	0,7950	Euribor12M - 0,525 %	-0,7160	1 480 388,89	0,00	760 472,22	0,00	A-1	A-1
					Total 278	7 799 523,62	9 349 323,62	2 583 623,61	2 946 123,61		
2790	279	Euribor12M + 0,815 %	0,6240	Taux fixe à 1,620 %	1,6200	1 446 230,00	2 916 000,00	284 700,00	729 000,00	A-1	A-1
2791	279	Taux fixe à 1,505 %	1,5050	Euribor12M + 0,815 %		0,00	0,00	0,00	0,00	A-1	A-1
					Total 279	1 446 230,00	2 916 000,00	284 700,00	729 000,00		
2800 - 2802	280	Euribor12M + 0,375 %	0,1840	Taux fixe 1,0590 %	1,0590	458 036,67	1 270 800,00	55 966,67	317 700,00	A-1	A-1
2803	280	Taux fixe à 0,769 %	0,7690	Euribor12M + 0,375 %	0,1840	230 700,00	55 966,67	230 700,00	55 966,67	A-1	A-1
					Total 280	688 736,67	1 326 766,67	286 666,67	373 666,67		
2810	281	Euribor12M + 0,1325 %	-0,0585	Taux fixe à 1,11 %	1,1100	122 735,42	1 126 348,68	0,00	292 328,13	A-1	A-1
2811	281	Taux fixe à 0,958 %	0,9580	Euribor12M + 0,1325 %	-0,0585	974 140,46	122 735,42	254 328,13	0,00	A-1	A-1
2812-2813	281	Taux fixe à 0,748 %	0,7480	Taux fixe à 0,958 %	0,9580	602 655,55	959 308,74	187 000,00	239 500,00	A-1	A-1
2814	281	Euribor12M - 0,105 %	-0,2960	Taux fixe à 0,748 %	0,7480	0,00	718 152,78	0,00	262 027,78	A-1	A-1
2815	281	Taux fixe à 0,588 %	0,5880	Euribor12M - 0,105 %		0,00	0,00	0,00	0,00	A-1	A-1
					Total 281	1 699 531,43	2 926 545,62	441 328,13	793 855,91		
2830	283	Taux fixe à 1,15 %	1,1500	Euribor03M + 0,336 %	-0,0970	1 133 938,74	18 872,29	314 114,77	4 700,50	A-1	A-1
2831	283	Euribor03M + 0,275 %	-0,1580	Taux fixe 1,15 %	1,1500	904,67	1 176 097,98	0,00	325 957,99	A-1	A-1
2832-2833	283	Euribor03M + 0,115 %	-0,3180	Euribor03M + 0,275 %	-0,1580	769 183,38	841 966,08	18 340,87	61 734,19	A-1	A-1
2834	283	Taux fixe à 0,88 %	0,8800	Euribor03M + 0,115 %	-0,3180	225 311,86	0,00	225 311,86	0,00	A-1	A-1
					Total 283	2 129 338,65	2 036 936,35	557 767,50	392 392,68		
2840	284	Taux fixe à 1,345 %	1,3450	Euribor03M + 0,336 %	-0,0970	2 405 797,34	21 920,95	852 365,33	10 940,42	A-1	A-1
2841-2842	284	Taux fixe à 1,25 %	1,2500	Taux fixe à 1,345 %	1,3450	2 372 985,06	2 541 840,39	778 070,77	837 204,14	A-1	A-1
2843	284	Euribor03M + 0,05 %	-0,3830	Taux fixe à 1,25 %	1,2500	0,00	2 467 596,81	0,00	962 728,81	A-1	A-1
2844-2846	284	Taux fixe à 0,925 %	0,9250	Euribor03M + 0,05 %	-0,3830	2 153 303,57	1 250 052,22	760 488,27	0,00	A-1	A-1
					Total 284	6 932 085,97	6 281 410,37	2 390 924,37	1 810 873,37		
2850	285	Euribor12M + 0,27 %	0,0810	Taux fixe à 0,981 %	0,9810	90 668,75	649 744,52	20 531,25	245 250,00	A-1	A-1
2851	285	Taux fixe à 0,88 %	0,8800	Euribor12M + 0,27 %	0,0810	220 000,00	20 531,25	220 000,00	20 531,25	A-1	A-1
					Total 285	310 668,75	670 275,77	240 531,25	265 781,25		
2860	286	Euribor12M + 0,3925 %	0,2315	Taux fixe à 1,25 %	1,2500	103 533,27	487 500,00	30 512,99	162 500,00	A-1	A-1
2861	286	Taux fixe à 1,10 %	1,1000	Euribor12M + 0,3925 %	0,2315	143 000,00	30 512,99	143 000,00	30 512,99	A-1	A-1

IV - ANNEXES AU COMPTE ADMINISTRATIF 2019	IV
ELEMENTS DU BILAN - ETAT DE LA DETTE - DETAIL DES OPERATIONS DE COUVERTURE	B1.5

B1.5 - DETAIL DES OPERATIONS DE COUVERTURE (suite)

Instrument de couverture (pour chaque ligne, indiquer le numéro de contrat)	Référence de l'emprunt couvert	Effet de l'instrument de couverture									
		Taux payé		Taux reçu (7)		Charges et produits constatés depuis l'origine du contrat au 31/12/2019		Charges et produits exercice 2019		Catégorie d'emprunt (8)	
		Index (5)	Niveau de taux % (6)	Index	Niveau de taux %	Cumul des intérêts payés au 6688	Cumul des intérêts perçus au 7688	Intérêts payés en 2019 au 6688	Intérêts perçus en 2019 au 7688	avant opération de couverture	après opération de couverture
					Total 286	246 533.27	518 012.99	173 512.99	193 012.99		
2870	287	Euribor12M + 0,1425 %	-0.0145	Taux fixe à 0,74 %	0.7400	15 918.06	452 922.22	0.00	150 940.28	A-1	A-1
2871	287	Taux fixe à 0,64 %	0.6400	Euribor12M + 0,1425 %	-0.0145	130 940.28	0.00	130 940.28	0.00	A-1	A-1
					Total 287	146 858.34	452 922.22	130 940.28	150 940.28		
2880	288	Euribor12M + 0,055 %	-0.1040	Taux fixe à 0,438 %	0.4380	0.00	231 470.84	0.00	81 516.67	A-1	A-1
2881	288	Taux fixe à 0,338 %	0.3380	Euribor12M + 0,055 %	-0.1040	66 516.67	0.00	66 516.67	0.00	A-1	A-1
					Total 288	66 516.67	231 470.84	66 516.67	81 516.67		
2890	289	Euribor12M + 0,195 %	0.0390	Taux fixe à 0,825 %	0.8250	45 371.53	618 750.00	9 885.42	206 250.00	A-1	A-1
2891	289	Taux fixe à 0,725 %	0.7250	Euribor12M + 0,195 %	0.0390	181 250.00	9 885.42	181 250.00	9 885.42	A-1	A-1
					Total 289	226 621.53	628 635.42	191 135.42	216 135.42		
2910	291	Euribor12M + 0,134 %	-0.0540	Taux fixe à 1,30 %	1.3000	709.72	265 475.00	0.00	135 475.00	A-1	A-1
2911	291	Taux fixe à 1,185 %	1.1850	Euribor12M + 0,134 %	-0.0540	242 475.00	709.72	123 975.00	0.00	A-1	A-1
2912	291	Euribor12M + 0,02 %	-0.1680	Taux fixe à 1,185 %	1.1850	0.00	264 881.94	0.00	135 533.33	A-1	A-1
2913	291	Taux fixe à 1,10 %	1.1000	Euribor12M + 0,02 %	-0.1680	247 881.94	0.00	127 033.33	0.00	A-1	A-1
2914	291	Euribor12M - 0,1 %	-0.2880	Taux fixe à 1,10 %	1.1000	0.00	139 200.00	0.00	139 200.00	A-1	A-1
2915	291	Taux fixe à 1,02 %	1.0200	Euribor12M - 0,1 %	-0.2880	131 200.00	0.00	131 200.00	0.00	A-1	A-1
					Total 291	622 266.66	670 266.66	382 208.33	410 208.33		
2930	293	Euribor12M - 0,02 %	-0.2010	Taux fixe à 1,525 %	1.5250	0.00	515 595.83	0.00	259 318.75	A-1	A-1
2931	293	Taux fixe à 1,425 %	1.4250	Euribor12M - 0,02 %	-0.2010	485 595.83	0.00	244 318.75	0.00	A-1	A-1
					Total 293	485 595.83	515 595.83	244 318.75	259 318.75		
2940	294	Euribor12M + 0,05 %	-0.1290	Taux fixe à 0,87 %	0.8700	0.00	394 841.66	0.00	200 158.33	A-1	A-1
2941	294	Taux fixe à 0,74 %	0.7400	Euribor12M + 0,05 %	-0.1290	342 841.66	0.00	174 158.33	0.00	A-1	A-1
					Total 294	342 841.66	394 841.66	174 158.33	200 158.33		
2960	296	Euribor12M + 0,07 %	-0.0880	Taux fixe à 1,474 %	1.4740	0.00	628 330.55	0.00	312 644.44	A-1	A-1
2961	296	Taux fixe à 1,37 %	1.3700	Euribor12M + 0,07 %	-0.0880	586 730.55	0.00	291 844.44	0.00	A-1	A-1
					Total 296	586 730.55	628 330.55	291 844.44	312 644.44		
2970	297	Euribor12M + 0,09 %	-0.0680	Taux fixe à 1,50 %	1.5000	0.00	630 619.45	0.00	313 788.89	A-1	A-1
2971	297	Taux fixe à 1,40 %	1.4000	Euribor12M + 0,09 %	-0.0680	590 619.45	0.00	293 788.89	0.00	A-1	A-1
					Total 297	590 619.45	630 619.45	293 788.89	313 788.89		
2980	298	Euribor12M + 0,089 %	-0.0620	Taux fixe à 1,447 %	1.4470	0.00	1 220 866.66	0.00	603 944.44	A-1	A-1
2981	298	Taux fixe à 1,36 %	1.3600	Euribor12M + 0,089 %	-0.0620	1 151 266.66	0.00	569 144.44	0.00	A-1	A-1
					Total 298	1 151 266.66	1 220 866.66	569 144.44	603 944.44		
2990	299	Euribor12M + 0,075 %	-0.0730	Taux fixe à 1,323 %	1.3230	0.00	565 902.78	0.00	279 402.78	A-1	A-1
2991	299	Taux fixe à 1,243 %	1.2430	Euribor12M + 0,075 %	-0.0730	533 902.78	0.00	263 402.78	0.00	A-1	A-1
					Total 299	533 902.78	565 902.78	263 402.78	279 402.78		
3000	300	Euribor12M + 0,075 %	-0.0710	Taux fixe à 1,547 %	1.5470	0.00	1 311 411.11	0.00	647 594.44	A-1	A-1

IV - ANNEXES AU COMPTE ADMINISTRATIF 2019	IV
ELEMENTS DU BILAN - ETAT DE LA DETTE - DETAIL DES OPERATIONS DE COUVERTURE	B1.5

B1.5 - DETAIL DES OPERATIONS DE COUVERTURE (suite)

Instrument de couverture (pour chaque ligne, indiquer le numéro de contrat)	Référence de l'emprunt couvert	Effet de l'instrument de couverture									
		Taux payé		Taux reçu (7)		Charges et produits constatés depuis l'origine du contrat au 31/12/2019		Charges et produits exercice 2019		Catégorie d'emprunt (8)	
		Index (5)	Niveau de taux % (6)	Index	Niveau de taux %	Cumul des intérêts payés au 6688	Cumul des intérêts perçus au 7688	Intérêts payés en 2019 au 6688	Intérêts perçus en 2019 au 7688	avant opération de couverture	après opération de couverture
3001	300	Taux fixe à 1,447 %	1.4470	Euribor12M + 0,075 %	-0.0710	607 594.44	0.00	607 594.44	0.00	A-1	A-1
					Total 300	607 594.44	1 311 411.11	607 594.44	647 594.44		
3080	308	Euribor12M - 0,04 %	-0.2190	Taux fixe à 1,296 %	1.2960	0.00	607 460.00	0.00	607 460.00	A-1	A-1
3081	308	Taux fixe à 1,22 %	1.2200	Euribor12M - 0,04 %	-0.2190	578 396.99	0.00	578 396.99	0.00	A-1	A-1
					Total 308	578 396.99	607 460.00	578 396.99	607 460.00		
3090	309	Euribor12M - 0,012 %	-0.1780	Taux fixe à 1,292 %	1.2920	0.00	588 988.89	0.00	588 988.89	A-1	A-1
3091	309	Taux fixe à 1,202 %	1.2020	Euribor12M - 0,012 %	-0.1540	552 988.89	0.00	552 988.89	0.00	A-1	A-1
					Total 309	552 988.89	588 988.89	552 988.89	588 988.89		
3100	310	Euribor12M - 0,01 %	-0.1680	Taux fixe à 1,46 %	1.4600	0.00	407 583.33	0.00	407 583.33	A-1	A-1
3101	310	Taux fixe à 1,39 %	1.3900	Euribor12M - 0,01 %	-0.1680	390 083.33	0.00	390 083.33	0.00	A-1	A-1
					Total 310	390 083.33	407 583.33	390 083.33	407 583.33		
3110	311	Euribor12M - 0,115 %	-0.2630	Taux fixe à 0,85 %	0.8500	0.00	111 665.28	0.00	111 665.28	A-1	A-1
3111	311	Taux fixe à 0,77 %	0.7700	Euribor12M - 0,115 %	-0.2630	103 665.28	0.00	103 665.28	0.00	A-1	A-1
					Total 311	103 665.28	111 665.28	103 665.28	111 665.28		
3140	314	Euribor 12M + 0,169 %		Taux fixe à 0,474 %	0.4740	0.00	0.00	0.00	0.00	A-1	A-1
3141	314	Taux fixe à 0,199 %	0.1990	Euribor 12M + 0,169 %		0.00	0.00	0.00	0.00	A-1	A-1
					Total 314	0.00	0.00	0.00	0.00		
					Total taux fixe	268 820 041.71	314 563 724.24	34 779 004.44	36 263 898.68		
3150	315	Euribor 12M + 0,185 %		Taux fixe à 0,7 %	0.7000	0.00	0.00	0.00	0.00	A-1	A-1
3151	315	Taux fixe à 0,3692 %	0.3692	Euribor 12M + 0,185 %		0.00	0.00	0.00	0.00	A-1	A-1
3152	315	Euribor 12M - 0,02 %		Taux fixe à 0,3692 %	0.3692	0.00	0.00	0.00	0.00	A-1	A-1
					Total 315	0.00	0.00	0.00	0.00		
					Total taux variable	0.00	0.00	0.00	0.00		
					Total général	268 820 041.71	314 563 724.24	34 779 004.44	36 263 898.68		

(5) Indiquer l'index utilisé ou la formule de taux.

(6) Pour les emprunts à taux variable, indiquer le niveau moyen du taux constaté sur l'année.

(7) A compléter si l'instrument de couverture est un swap.

(8) Catégorie d'emprunt. Exemple A-1 (cf. la classification des emprunts suivant la typologie de la circulaire IOCB1015077C du 25 juin 2010 sur les produits financiers offerts aux collectivités territoriales).

(9) les swaps ayant des N° à 8 chiffres sont des contractions de plusieurs swaps réalisés avec la même banque

IV – ANNEXES AU COMPTE ADMINISTRATIF 2019	IV
ELEMENTS DU BILAN – ETAT DE LA DETTE - REMBOURSEMENT ANTICIPE D'UN EMPRUNT AVEC REFINANCEMENT	B1.6

B1.6 - REMBOURSEMENT ANTICIPE D'UN EMPRUNT AVEC REFINANCEMENT (1)

Emprunts (2) (Pour chaque ligne, indiquer le numéro de contrat)	Année de mobilisation et profil d'amortissement de l'emprunt		Date de refinancement	Organisme prêteur ou chef de file	Capital restant dû au 31/12/2019	Capital réaménagé	Durée résiduelle	Périodicité des remboursements (6)	Caractéristiques du taux			Coût de sortie (10)		Annuité de l'exercice		ICNE de l'exercice	
	Année	Profil (5)							Type de taux (7)	Index (8)	Niveau de taux (9)	Type (11)	Montant (12)	Intérêts au 66111 (13)	Capital		
245	2010	P	25/05/2019	CEPAC	0.00	29 761 648.44	0	A	V	Euribor03M + 0.59 %	0.28%			41 436.48	29 761 648.44	0.00	
246	2010	P	25/06/2019	CEPAC	0.00	29 281 437.72	0	A	V	Euribor03M + 0.60 %	0.29%			42 565.45	29 281 437.72	0.00	
217	2012	X	25/10/2019	DEXIA	0.00	27 500 000.00	0	X	V	EONIA + 0.09 %	0.00%			0.00	27 500 000.00	0.00	
Total des dépenses au c/ 166 Refinancement de dette (3)					0.00	86 543 086.16								84 001.93	86 543 086.16	0.00	
314 (refinancement du 245)	2019	F	25/05/2019	GFI	75 000 000.00	29 761 648.44	13	X	F	Taux fixe à 0,474 %	0.47%			0.00	0.00	182 394.30	
314 (refinancement du 246)			25/06/2019		29 281 437.72												
317 (refinancement du 217)	2019	C	25/10/2019	Banque Européenne d'Investissement	27 500 000.00	27 500 000.00	12	A	F	Taux fixe à 0,0 %	0.00%			0.00	0.00	0.00	
Total des recettes au c/ 166 Refinancement de dette (4)					102 500 000.00	86 543 086.16								0.00	0.00	182 394.30	

- (1) Les opérations de refinancement de dette consistent en un remboursement d'un emprunt auprès d'un établissement de crédit suivi de la souscription d'un nouvel emprunt. Pour cette raison, les dépenses et les recettes du c/166 sont équilibrées.
- (2) Pour les emprunts de refinancement, indiquer le nouveau numéro de contrat suivi, entre parenthèses, de la référence de l'emprunt quitté.
- (3) Il s'agit de retracer les caractéristiques avant réaménagement des emprunts ayant fait l'objet d'un remboursement anticipé avec refinancement.
- (4) Il s'agit de retracer les caractéristiques après réaménagement des emprunts de refinancement.
- (5) Indiquer C pour amortissement constant, P pour amortissement progressif, F pour *in fine*, X amortissement lors de la baisse du plafond.
- (6) Indiquer la périodicité des remboursements A : annuelle ; T : trimestrielle ; M : mensuelle, B : bimestrielle, S : semestrielle, F : In Fine, X : remboursement lors des baisses de plafond
- (7) Type de taux d'intérêt : F : fixe ; V : variable simple ; C : complexe (c'est-à-dire un taux variable qui n'est pas seulement défini comme la simple addition d'un taux usuel de référence et d'une marge exprimée en point de pourcentage).
- (8) Indiquer le type d'index (ex : Euribor 3 mois).
- (9) Taux après opérations de couverture éventuelles. Pour un emprunt à taux variable, indiquer le niveau du taux constaté à la date du refinancement.
- (10) Il s'agit de retracer les caractéristiques de l'indemnité de remboursement anticipé due relative à l'emprunt quitté.
- (11) Indiquer A pour autofinancement, C pour capitalisation, T pour intégration dans le taux du nouvel emprunt, D pour allongement de durée.
- (12) Indiquer le coût de sortie uniquement en cas d'autofinancement et de capitalisation.
- (13) Il s'agit des intérêts dus au titre du contrat initial et comptabilisés à l'article 66111 « Intérêts réglés à l'échéance » (intérêts décaissés) et intérêts éventuels dus au titre du contrat d'échange éventuel et comptabilisés à l'article 668.

IV – ANNEXES - COMPTE ADMINISTRATIF 2019	IV
ELEMENTS DU BILAN – ETAT DE LA DETTE – EMPRUNTS RENEGOCIES AU COURS DE L'ANNEE 2019	B1.7

B1. 7 - EMPRUNTS RENEGOCIES AU COURS DE L'ANNEE 2019

N° du contrat d'emprunt	Date de souscription du contrat initial	Date de renégociation	Organisme prêteur	Durée résiduelle en années		Taux (2)						Nominal		Profil d'amortissement et périodicité de remboursement (6)		Capital restant dû au 31/12/2019	ICNE de l'exercice	Annuité payée dans l'exercice (s'il y a lieu)	
						Contrat initial			Contrat renégocié									Intérêts	Capital
				Contrat initial	Contrat renégocié	Type de taux (3)	Index (4)	Taux act.	Type de taux (3)	Index (4)	Taux act.	Contrat initial	Contrat renégocié (5)	Contrat initial	Contrat renégocié				
NEANT																			
TOTAL																			

(1) Inscrire les emprunts renégociés au cours de l'exercice N.
(2) Taux à la date de renégociation.
(3) Indiquer : F : fixe ; V : variable simple ; C : complexe (c'est-à-dire un taux variable qui n'est pas seulement défini comme la simple addition d'un taux usuel de référence et d'une marge exprimée en point de pourcentage).
(4) Indiquer la nature de l'index retenu (exemple : Euribor 3 mois).
(5) Nominal à la date de renégociation.
(6) Faire figurer 2 lettres : - Pour le profil d'amortissement, indiquer : C pour amortissement constant, P pour amortissement progressif, F pour in fine, X pour autres.
- Pour la périodicité de remboursement, indiquer A : annuelle ; T : trimestrielle ; M : mensuelle, B : bimestrielle, S : semestrielle, X autre.

IV - ANNEXES	IV
ELEMENTS DU BILAN	B.2.1
ETAT DES PROVISIONS CONSTITUEES	B.2.2

PROVISIONS CONSTITUEES AU 31/12/2019

Nature de la provision	Objet de la provision	Date de constitution de la provision	Montant des provisions constituées au 01/01/2019	Montant des provisions de l'exercice	Montant des reprises de l'exercice	Montant des provisions constituées au 31/12/2019
6866 - Dépréciations des éléments financiers	Avance Nice Matin dispositifs ASP et OSEO	2015/2017	5 544 800 €	0 €	637 000 €	4 907 800 €
6817 - Dépréciation des actifs circulants	Dépréciations des comptes de redevables Avance Nice Matin	2016/2018	655 422 €	0 €	0 €	655 422 €
	Dépréciations des comptes de redevables	2019	0 €	200 000 €	155 422 €	44 578 €
6875 - Risques et charges exceptionnels	Contentieux SNCF	2018-2019	10 000 000 €	10 000 000 €	0 €	20 000 000 €
TOTAL GENERAL			16 200 222 €	10 200 000 €	792 422 €	25 607 800 €

PROVISIONS NOUVELLES DE L'ANNEE 2019

Nature de la provision	Objet	Montant
6817 - Dépréciation des actifs circulants	Dépréciations des comptes de redevables	200 000 €
6875 - Risques et charges exceptionnels	Contentieux SNCF	10 000 000 €

IV - ANNEXES	IV
ELEMENTS DU BILAN	B.3
PRETS	B.4
ETAT DES CHARGES TRANSFEREES	

B.3 - PRETS (NON ASSORTIS D'INTERET)

Bénéficiaires	Date de la délibération	Encours restant dû au 31/12/2019	Montant de l'annuité à recouvrer		ICNE de l'exercice
			Capital	Intérêts	
PRETS AU PERSONNEL (COMPTE 2743)					
PRETS SOCIAUX 2010-47	30/06/2010	615.00 €			
prêt social n° 2015 - 07	10/03/2015	225.00			
prêt social n° 2015 - 10	10/03/2015	182.00			
prêt social n° 2015 - 13	10/03/2015	201.00			
prêt social n° 2015 / 24	21/04/2015	300.00			
prêt social n° 2015 / 19	24/04/2015	194.00			
prêt social n° 2015 / 22	28/04/2015	300.00			
prêt social n° 2015 / 33	02/06/2015	450.00			
prêt social n° 2015 / 47	09/07/2015	2 204.00			
prêt social n° 2015 / 63	07/11/2015	619.00			
prêt social n° 2015 / 77	28/11/2015	132.00			
PRET SOCIAL 2016 TIERS 89840	16/11/2016	687.50			
PRET SOCIAL 2016 TIERS 126391	18/11/2016	960.00			
PRET SOCIAL 2016 TIERS 126392	18/11/2016	250.00			
prêt social n° 2016 / 10	19/11/2016	650.00			
prêt social n° 2016 / 18	21/12/2016	1 875.00			
prêt social n° 2016 / 25	21/12/2016	4 125.00			
prêt social n° 2017 / 14	25/04/2017	2 400.00			
prêt social n° 2017 / 18	02/06/2017	1 550.00			
prêt social n° 2017 / 33	02/08/2017	1 150.00			
prêt social n° 2017 / 35	04/08/2017	2 400.00			
prêt social n° 2017 / 45	10/11/2017	2 340.00			
prêt social n° 2017 / 50	22/12/2017	92.00			
prêt social n° 2018 / 07	07/02/2018	1 595.00			
prêt social n° 2018 / 02	09/02/2018	2 520.00			
prêt social n° 2018 / 03	14/02/2018	450.00			
prêt social n° 2018 / 04	14/02/2018	2 425.00			
prêt social n° 2018 / 11	17/02/2018	193.00			
prêt social n° 2018 / 08	23/02/2018	2 925.00			
prêt social n° 2018 / 12	23/02/2018	1 566.00			
prêt social n° 2018 / 10	23/02/2018	2 593.00			
prêt social n° 2018 / 18	17/03/2018	1 620.00			
prêt social n° 2018 / 15	28/03/2018	380.00			
prêt social n° 2018 / 22	05/05/2018	2 270.00			
prêt social n° 2018 / 21	18/05/2018	2 488.00			
prêt social n° 2018 / 29	30/05/2018	1 500.00			
prêt social n° 2018 / 28	30/05/2018	3 300.00			
prêt social n° 2018 / 30	12/06/2018	3 075.00			
prêt social n° 2018 / 47	26/06/2018	1 890.00			
prêt social n° 2018 / 40	26/06/2018	3 300.00			
prêt social n° 2018 / 46	03/07/2018	1 744.00			
prêt social n° 2018 / 41	03/07/2018	2 058.00			
prêt social n° 2018 / 44	11/07/2018	3 300.00			
prêt social n° 2018 / 52	20/07/2018	3 150.00			
prêt social n° 2018 / 53	20/07/2018	3 275.00			
prêt social n° 2018 / 58	24/07/2018	2 600.00			
prêt social n° 2018 / 54	18/08/2018	143.00			
prêt social n° 2018 / 68	21/08/2018	2 390.00			
prêt social n° 2018 / 65	21/08/2018	600.00			
prêt social n° 2018 / 67	24/08/2018	300.00			
prêt social n° 2018 / 64	25/08/2018	160.00			
prêt social n° 2018 / 62	07/09/2018	450.00			
prêt social n° 2018 / 76	10/10/2018	720.00			
prêt social n° 2018 / 71	12/10/2018	2 580.00			
prêt social n° 2018 / 70	17/10/2018	2 300.00			
prêt social n° 2018 / 78	27/11/2018	2 876.00			
prêt social n° 2018 / 88	12/12/2018	1 340.00			
prêt social n° 2018 / 89	12/12/2018	3 576.00			
prêt social n° 2019/05	27/02/2019	3 087.00			
prêt social n° 2019/02	13/03/2019	1 340.00			
prêt social n° 2019/03	27/02/2019	3 750.00			
prêt social n° 2019/08	13/03/2019	1 000.00			
prêt social n° 2019/10	19/03/2019	3 825.00			
prêt social n° 2019/15	20/03/2019	3 825.00			
prêt social n° 2019/16	13/03/2019	2 550.00			
prêt social n° 2019/19	20/04/2019	3 700.00			
prêt social n° 2019/20	20/04/2019	3 800.00			
prêt social n° 2019/30	20/04/2019	4 200.00			
prêt social n° 2019/28	24/04/2019	3 770.00			
prêt social n° 2019/26	01/05/2019	4 050.00			
prêt social n° 2019/37	28/05/2019	1 860.00			
prêt social n° 2019/39	07/06/2019	1 537.50			
prêt social n° 2019/32	07/06/2019	3 975.00			
prêt social n° 2019/33	07/06/2019	4 200.00			
prêt social n° 2019/47	25/06/2019	4 100.00			
prêt social n° 2019/49	25/06/2019	3 325.00			
prêt social n° 2019/53	25/06/2019	4 025.00			
prêt social n° 2019/51	25/06/2019	1 820.00			
prêt social n° 2019/52	26/06/2019	4 025.00			
prêt social n° 2019/42	28/06/2019	1 948.00			
prêt social n° 2019/46	28/06/2019	350.00			
prêt social n° 2019/62	16/07/2019	2 800.00			
prêt social n° 2019/63	16/07/2019	3 220.00			
prêt social n° 2019/68	16/07/2019	4 200.00			
prêt social n° 2019/56	19/07/2019	4 140.00			
prêt social n° 2019/55	24/07/2019	4 200.00			
prêt social n° 2019/57	30/07/2019	4 275.00			
prêt social n° 2019/74	20/08/2019	4 200.00			
prêt social n° 2019/78	12/10/2019	966.00			
prêt social n° 2019/83	15/10/2019	2 205.00			
prêt social n° 2019/81	15/10/2019	950.00			
prêt social n° 2019/84	15/10/2019	610.00			
prêt social n° 2019/82	16/10/2019	2 556.00			
prêt social n° 2019/80	08/11/2019	972.00			
prêt social n° 2019/93	13/11/2019	4 000.00			
prêt social n° 2019/97	13/11/2019	4 500.00			
prêt social n° 2019/94	13/11/2019	2 000.00			
prêt social n° 2019/90	13/11/2019	4 500.00			
prêt social n° 2019/95	15/11/2019	3 600.00			
prêt social n° 2019/102	13/12/2019	4 500.00			
prêt social n° 2019/100	13/12/2019	2 200.00			
prêt social n° 2019/105	13/12/2019	1 550.00			
prêt social n° 2019/103	21/12/2019	3 200.00			

IV - ANNEXES	IV
METHODES UTILISEES POUR LES AMORTISSEMENTS	B.5

Désignation	Durée amortissement en années	Nature comptable du bien	N° délibération	
BIENS DE FAIBLE VALEUR				
Biens < 1000 € TTC	1		04-165	
IMMOBILISATIONS INCORPORELLES				
Frais d'études non suivies de réalisations	5 ans	2031	04-165	
Frais de recherche et de développement				
- en cas de réussite du projet	5 ans	2032		
- en cas d'échec du projet	immédiatement	2032		
Frais d'insertion en cas d'échec du projet d'investissement	5 ans	2033		
Subventions d'équipement versées pour "biens mobiliers, matériels et études"	5	204xxx	12-764	
Subventions d'équipement versées pour "Bâtiments et installations"	30	204xxx	12-764	
Subventions d'équipement versées pour "Projets d'infrastructures d'intérêt national"	40	204xxx		
Subventions d'équipement versées au titre des programmes européens 2014-2020	1	2045		
Concessions et droits similaires, Brevets, Licences, marques et procédés, droits et valeurs similaires	Sur la durée du privilège dont ils bénéficient, sur la durée effective de leur utilisation si elle est plus brève.	205x	04-165	
Logiciels acquis ou créés dissociés du matériel informatique	2 ans	205x ou 208		
IMMOBILISATIONS CORPORELLES				
Agencement et aménagement de terrains				
Plantations	15	2121	04-165	
Autres agencements et aménagements de terrains	20	2128		
Constructions				
Bâtiments administratifs	30	21311	04-165	
Bâtiments scolaires et gymnases scolaires		21312		
Bâtiments culturels et sportifs	45	21314	13-1604	
Autres bâtiments publics		21318	13-1604	
Bâtiments légers, abris	15	21318	04-165	
Constructions sur sol d'autrui	Durée du bail à construction	214		
Agencements et aménagements de bâtiments, installations électriques et téléphoniques	15	2135		
Matériels et outillages techniques				
Installations de voieries	20	2152	04-165	
Matériels classiques et autres gros matériels	8	2157x		
Matériel image et son	5			
Coffre fort	20			
Installations et appareils de chauffage	10			
Appareils de levage-ascenseurs	20			
Appareils de laboratoire	5			
Appareils de laboratoire à vocation pédagogique	10			
Equipements de garage et ateliers	10			
Equipement des cuisines	10			
Matériel électro ménager	10			
Equipements sportifs	10			
Matériel de transport				
Matériels de transport ferroviaire	30		21821	04-165
Voitures et autres matériels ou véhicules de transport	5	21828	05-215	
Voitures à vocation pédagogique	8	21828	04-165	
Camions véhicules routiers de transport collectif et véhicules industriels	8	21828	04-165	
Matériel informatique				
Matériel informatique et logiciels indissociés	3	21831	04-165	
Matériel de bureau et mobilier				
Mobilier administratif et scolaire	10	21841	04-165	
Matériel de bureau électrique ou électronique à vocation pédagogique	10	21841		
Matériel de bureau électrique ou électronique	5	21848		

IV - ANNEXES	IV
DETAIL DES CHAPITRES D'OPERATIONS POUR COMPTE DE TIERS	B.6

CHAPITRE POUR COMPTE DE TIERS (Détail)

N° et intitulé de l'opération : 455184/455284 Cités mixtes département 84						
	Cumul des réalisations avant l'exercice	SUR L'EXERCICE				Cumul des réalisations au 31/12/2019
		Crédits ouverts	Réalisations	Restes à réaliser	Crédits sans emploi	
DEPENSES						
TOTAL	11 565 283.94	2 379 738.07	326 182.53	2 052 402.54	1 153.00	11 891 466.47
RECETTES						
TOTAL	10 142 176.42	70 400.00	1 549 029.79			11 691 206.21

N° et intitulé de l'opération : 455105/455205 Cités mixtes département 05						
	Cumul des réalisations avant l'exercice	SUR L'EXERCICE				Cumul des réalisations au 31/12/2019
		Crédits ouverts	Réalisations	Restes à réaliser	Crédits sans emploi	
DEPENSES						
TOTAL	69 000.73	771 997.47	427 792.14		344 205.33	496 792.87
RECETTES						
TOTAL	16 732.40	20 000.00	77 523.52			94 255.92

N° et intitulé de l'opération : 455183/455283 Cités mixtes département 83						
	Cumul des réalisations avant l'exercice	SUR L'EXERCICE				Cumul des réalisations au 31/12/2019
		Crédits ouverts	Réalisations	Restes à réaliser	Crédits sans emploi	
DEPENSES						
TOTAL	34 295.89	451 900.43	99 949.81		351 950.62	134 245.70
RECETTES						
TOTAL	7 842.92	10 000.00	7 434.00			15 276.92

N° et intitulé de l'opération : 455113/455213 Cités mixtes département 13						
	Cumul des réalisations avant l'exercice	SUR L'EXERCICE				Cumul des réalisations au 31/12/2019
		Crédits ouverts	Réalisations	Restes à réaliser	Crédits sans emploi	
DEPENSES						
TOTAL	231 953.18	1 698 566.36	1 086 285.52	286 499.00	325 781.84	1 318 238.70
RECETTES						
TOTAL	56 783.38	55 000.00	239 613.03			296 396.41

N° et intitulé de l'opération : 455104/455204 Cités mixtes département 04						
	Cumul des réalisations avant l'exercice	SUR L'EXERCICE				Cumul des réalisations au 31/12/2019
		Crédits ouverts	Réalisations	Restes à réaliser	Crédits sans emploi	
DEPENSES						
TOTAL	166 783.01	2 248 562.62	2 152 872.55	95 638.24	51.83	2 319 655.56
RECETTES						
TOTAL	27 580.09	20 000.00	92 143.25			119 723.34

IV - ANNEXES	IV
DETAIL DES CHAPITRES D'OPERATIONS POUR COMPTE DE TIERS	B.6

N° et intitulé de l'opération : 455106/455206 Cités mixtes département 06						
	Cumul des réalisations avant l'exercice	SUR L'EXERCICE				Cumul des réalisations au 31/12/2019
		Crédits ouverts	Réalisations	Restes à réaliser	Crédits sans emploi	
DEPENSES						
TOTAL	14 994.08	414 091.56	219 353.49		194 738.07	234 347.57
RECETTES						
TOTAL		20 000.00			20 000.00	

N° et intitulé de l'opération : 4581043/4582043 INRIA						
	Cumul des réalisations avant l'exercice	SUR L'EXERCICE				Cumul des réalisations au 31/12/2019
		Crédits ouverts	Réalisations	Restes à réaliser	Crédits sans emploi	
DEPENSES						
TOTAL	7 220 657.08					7 220 657.08
RECETTES						
TOTAL	4 483 825.44	2 736 831.64	2 736 831.64			7 220 657.08

N° et intitulé de l'opération : 4581053/4582053 IUFM La Seyne						
	Cumul des réalisations avant l'exercice	SUR L'EXERCICE				Cumul des réalisations au 31/12/2019
		Crédits ouverts	Réalisations	Restes à réaliser	Crédits sans emploi	
DEPENSES						
TOTAL	4 493 599.39					4 493 599.39
RECETTES						
TOTAL	3 108 131.11	1 385 468.28	1 385 468.28			4 493 599.39

N° et intitulé de l'opération : 4581103/4582103 Observatoire Côte d'Azur OCA						
	Cumul des réalisations avant l'exercice	SUR L'EXERCICE				Cumul des réalisations au 31/12/2019
		Crédits ouverts	Réalisations	Restes à réaliser	Crédits sans emploi	
DEPENSES						
TOTAL	6 095 774.41					6 095 774.41
RECETTES						
TOTAL	1 764 203.41	4 331 571.00	4 331 571.00			6 095 774.41

IV - ANNEXES	IV
ELEMENTS DU BILAN	
EQUILIBRE DES OPERATIONS FINANCIERES - DEPENSES	B7.1

DEPENSES A COUVRIR PAR DES RESSOURCES PROPRES

Art. (1)	Libellé (1)	Crédits de l'exercice (BP+BS+DM+RAR N-1)	Réalizations
DEPENSES TOTALES A COUVRIR PAR DES RESSOURCES PROPRES = A + B		215 590 000.00	206 632 068.89
16 Emprunts et dettes assimilées (A)		125 111 276.00	116 549 084.97
16311	EMPRUNTS OBLIGATAIRES REMBOURSABLES IN FINE	14 685 607.00	14 685 606.06
16318	AUTRES EMPRUNTS OBLIGATAIRES	6 000 000.00	5 905 496.45
1641	EMPRUNTS AUPRES DES ETS DE CREDIT - EMPRUNTS EN EUROS	102 000 000.00	95 235 492.22
16441	EMPRUNTS AUPRES DES ETS DE CREDIT - OPERATIONS AFFÉRENTES À L'EMPRUNT	980 688.00	
16812	AUTRES EMPRUNTS ET DETTES ASSIMILEES - ENTREPRISES NON FINANCIERES	1 444 981.00	722 490.24
Dépenses et transferts à déduire des ressources propres (B)		90 478 724.00	90 082 983.92
10222	FONDS D'INVESTISSEMENT - F.C.T.V.A.	2 757 349.00	2 757 348.98
13911	SUBVENTIONS D'EQUIPEMENT ETAT ET ETABLISSEMENTS NATIONAUX	779 691.00	779 690.67
13912	SUBV D'EQUIP TRANSFEREES AU COMPTE DE RESULTAT - REGIONS	146 453.00	146 452.43
13913	SUBV D'EQUIP TRANSFEREES AU COMPTE DE RESULTAT - DEPARTEMENTS	2 693 080.00	2 693 079.50
13914	SUBV D'EQUIP TRANSFEREES AU COMPTE DE RESULTAT - COMMUNES ET STRUCTURES INTERCO	353 505.00	353 504.42
139172	SUBV D'EQUIP TRANSFEREES AU COMPTE DE RESULTAT - FEDER	39 124 801.00	39 124 800.81
139178	SUBV D'EQUIP TRANSFEREES AU COMPTE DE RESULTAT - AUTRES	13 108 245.00	12 712 507.30
13918	SUBV D'EQUIP TRANSFEREES AU COMPTE DE RESULTAT - AUTRES	10 225.00	10 224.81
13932	SUB INV TRANSF AU COMPTE DE RESULTAT - DOTATION REGIONALE D'EQUIPEMENT SCOLAIRE	31 505 375.00	31 505 375.00

	Opération de l'exercice I	Restes à réaliser en dépenses au 31/12	Solde d'exécution D001 de l'exercice précédent N-1	TOTAL II
Dépenses à couvrir par des ressources propres	206 632 068.89	24 082 275.45	291 165 079.80	521 879 424.14

(1) Détailler les chapitres budgétaires par article conformément au plan de comptes.

IV - ANNEXES	IV
ELEMENTS DU BILAN	
EQUILIBRE DES OPERATIONS FINANCIERES - RECETTES	B7.2

RESSOURCES PROPRES

Art. (1)	Libellé (1)	Crédits de l'exercice (BP+BS+DM+RAR N-1)	Réalizations
RECETTES (RESSOURCES PROPRES) = a + b		787 063 364.02	469 735 422.97
Ressources propres externes de l'année (a)		38 300 201.00	31 957 769.81
10222	FONDS D'INVESTISSEMENT - F.C.T.V.A.	32 000 000.00	28 169 611.31
261	TITRES DE PARTICIPATION	1.00	
2743	PRETS AU PERSONNEL		83 737.50
2745	AVANCES REMBOURSABLES	5 606 400.00	2 545 795.00
275	AUTRES IMMOBILISATIONS FINANCIERES DEPOTS ET CAUTIONNEMENTS VERSES	93 800.00	855 884.30
2764	CREANCES SUR DES PARTICULIERS ET AUTRES PERSONNES DE DROIT PRIVE	600 000.00	302 741.70
Ressources propres internes de l'année (b)		748 763 163.02	437 777 653.16
261	TITRES DE PARTICIPATION	280 328.00	280 328.00
28031	AMORTISSEMENTS DES IMMOBILISATIONS - FRAIS D'ETUDES	1 500 000.00	968 984.23
28033	AMORTISSEMENT DES IMMOBILISATIONS - FRAIS D'INSERTION	46 000.00	27 698.60
2804111	SUBVENTIONS D'EQUIPEMENT VERSEES ETAT - BIENS MOBILIERES, MATERIEL ET ETUDES	41 000.00	36 413.00
2804112	SUBV EQUIPEMENT VERSEES ETAT - BATIMENTS ET INSTALLATIONS	20 251 000.00	20 244 584.00
2804113	SUBV EQUIPEMENT VERSEES ETAT - PROJETS INFRASTRUCTURE D'INTERET NATIONAL	772 000.00	771 955.00
2804114	VOIRIES		9 305.00
2804122	SUBVENTIONS D'EQUIPEMENT VERSEES REGIONS - BATIMENTS ET INSTALLATIONS	900 000.00	809 143.00
2804131	SUBV EQUIP VERSEES DEPARTEMENTS - BIENS MOBILIERES, MATERIEL ET ETUDES	200 000.00	177 869.88
2804132	SUBV EQUIP VERSEES DEPARTEMENTS - BATIMENTS ET INSTALLATIONS	15 240 000.00	15 236 490.00
2804133	SUBV EQUIP VERSEES DEPARTEMENTS - PROJETS D'INFRASTRUCTURES D'INTERET NATIONAL	41 000.00	40 396.00
2804141	SUBV EQUIP VERSEES COMMUNES & INTERCOM - BIENS MOBILIERES, MATERIEL ET ETUDES	2 500 000.00	2 440 560.94
2804142	SUBV EQUIP VERSEES COMMUNES & INTERCOM - BATIMENTS ET INSTALLATIONS	58 602 000.00	58 601 333.00
2804151	SUBV EQUIP VERSEES AUTRES GROUP COLLECT. EPL. BIENS MOBILIERES, MAT. ETUDES	819 000.00	818 600.07
2804152	SUBV EQUIP VERSEES AUTRES GROUP COLLECT & EPL - BATIMENTS ET INSTALLATIONS	13 300 000.00	13 158 735.00
2804153	SUBV EQUIP VERSEES AUTRES GROUP & EPL - PROJETS INFRA D'INTERET NATIONAL	435 000.00	434 119.00
2804162	SUBV EQUIP VERSEES AUX ORGANISMES PUBLICS - SPIC - BATIMENTS ET INSTALLATIONS	250 000.00	173 736.00
28041711	SUBV EQUIP VERSEES SNCF - BIENS MOBILIERES, MATERIEL ET ETUDES	19 400 000.00	18 485 025.00
28041712	SUBV EQUIP VERSEES SNCF - BATIMENTS ET INSTALLATIONS	14 000 000.00	13 611 990.00
28041721	SUBV EQUIP VERSEES AUX ORG PUBLICS - RFF - BIENS MOBILIERES, MAT ET ETUDES	900 000.00	849 819.00
28041722	SUBV EQUIP VERSEES AUX ORG PUBLICS - RFF - BATIMENTS ET INSTALLATIONS	16 000 000.00	14 588 178.00
28041723	SUBV EQUIP VERSEES ORG PUBLICS - RFF - PROJETS INFRA D'INTERET NATIONAL	8 000.00	5 000.00
2804181	SUBV EQUIP VERSEES ORG PUBLICS DIVERS - BIENS MOBILIERES, MAT & ETUDES	6 000 000.00	5 885 544.00
2804182	SUBV EQUIP VERSEES ORG PUBLICS DIVERS - BATIMENTS ET INSTALLATIONS	46 000 000.00	44 821 296.00
2804183	SUBV EQUIP VERSEES ORG PUBLICS DIVERS - PROJETS INFRA D'INTERET NATIONAL	1 000.00	1 000.00
280421	SUBV EQUIP VERSEES PERS DE DROIT PRIVE - BIENS MOBILIERES, MAT & ETUDES	28 460 000.00	28 338 993.41
280422	SUBV EQUIP VERSEES PERS DE DROIT PRIVE - BATIMENTS ET INSTALLATIONS	12 000 000.00	10 674 821.00
280423	SUBV EQUIP VERSEES AUX PERS DE DROIT PRIVE - PROJETS INFRA D'INTERET NATIONAL	1 800 000.00	1 689 617.00
280431	SUBV ETS SCOLAIRES PUBLICS DEPENSES EQUIP - BIENS MOBILIERES, MATERIEL ET ETUDES	8 500 000.00	8 349 306.61
280432	SUBVENTIONS ETS SCOLAIRES PUBLICS DEPENSES EQUIP - BATIMENTS ET INSTALLATIONS	6 500 000.00	5 711 352.00
2804412	SUBVENTIONS D'EQUIPEMENT EN NATURE - ORGA PUBLICS - BATIMENTS ET INSTALLATIONS	1 400 000.00	1 216 938.00
28045	SUBVENTIONS D'EQUIPEMENT VERSEES AUX TIERS (FONDS EUROPEENS)	35 000 000.00	34 323 223.68
28051	CONCES ET DROITS SIMILAIRES, BREVETS, LICENCES, DROITS ET VAL SIMILAIRES	5 300 000.00	5 232 673.64

IV - ANNEXES	IV
ELEMENTS DU BILAN	
EQUILIBRE DES OPERATIONS FINANCIERES - RECETTES	B7.2

RESSOURCES PROPRES

Art. (1)	Libellé (1)	Crédits de l'exercice (BP+BS+DM+RAR N-1)	Réalizations
28128	AMORTISSEMENT DES IMMOS CORPO AUTRES AGENCEMENTS ET AMENAGEMENTS DE TERRAINS	6 000.00	5 160.00
281311	AMORT IMMO CORPORELLES - CONSTRUCTIONS - BATIMENTS ADMINISTRATIFS	7 000 000.00	6 561 145.94
281312	AMORT IMMO CORPORELLES - CONSTRUCTIONS - BATIMENTS SCOLAIRES	120 721 000.00	96 111 488.46
281314	AMORTISSEMENTS DES BATIMENTS CULTURELS ET SPORTIFS	700 000.00	477 351.00
281318	AMORTISSEMENT DES AUTRES BATIMENTS PUBLICS	3 050 000.00	2 036 150.00
28132	AMORTISSEMENTS DES BATIMENTS PRIVES	1 400.00	1 233.00
281351	AMORTISSEMENT DES BATIMENTS PUBLICS	350 000.00	336 384.00
28152	AMORTISSEMENT IMMOBILISATIONS CORPORELLES - INSTALLATIONS DE VOIRIE	35 000.00	22 655.00
28153	AMORTIS DES IMMOS CORPORELLES-INST TECH, MAT & OUTIL INDUSTRIEL- RESEAUX DIVERS	75 000.00	54 203.00
281571	AMORTISSEMENTS IMMOBILISATIONS CORPORELLES-INST TECH, MATERIEL FERROVIAIRE	250 000.00	167 850.00
281572	AMORTISSEMENTS IMMO CORPORELLES - MATERIEL TECHNIQUE SCOLAIRE	4 750 000.00	3 530 907.68
281578	AMORTISSEMENT DES IMMOBILISATIONS CORPORELLES - AUTRE MATERIEL TECHNIQUE	500 000.00	444 567.14
28158	AMORT IMMO CORPORELLES - AUTRES INSTALLATIONS, MATERIEL ET OUTILLAGE TECHNIQUES	3 000.00	2 357.00
28181	AUTRES IMMO CORPORELLES - INSTAL GENERALES, AGENCEMENTS ET AMENAGEMENTS DIVERS	13 000 000.00	10 441 418.88
281821	AUTRES IMMOBILISATIONS CORPORELLES - MATERIEL TRANSPORT FERROVIAIRE	350 000.00	197 389.00
281828	AUTRES IMMOBILISATIONS CORPORELLES - AUTRES MATERIELS DE TRANSPORT	800 000.00	593 262.53
281831	AUTRES IMMOBILISATIONS CORPORELLES - MATERIEL INFORMATIQUE SCOLAIRE	5 750 000.00	5 730 589.34
281838	AUTRES IMMOBILISATIONS CORPORELLES - AUTRE MATERIEL INFORMATIQUE	1 230 000.00	1 219 244.10
281841	AUTRES IMMOBILISATIONS CORPORELLES - MATERIEL DE BUREAU ET MOBILIER SCOLAIRES	700 000.00	682 801.08
281848	AUTRES IMMOBILISATIONS CORPORELLES - AUTRES MATERIELS DE BUREAU ET MOBILIERS	250 000.00	227 881.27
28185	AUTRES IMMOBILISATIONS CORPORELLES - MATERIEL DE TELEPHONIE	75 000.00	56 460.71
28188	AUTRES IMMOBILISATIONS CORPORELLES - AUTRES	1 000 000.00	862 125.97
024	Produits de cessions	-86 541 642.00	
021	Virement de la section de fonctionnement	358 262 077.02	

	Opérations de l'exercice III	Restes à réaliser en recettes au 31/12	Solde d'exécution R001 de l'exercice précédent	Affectation R1068 de l'exercice précédent	TOTAL IV
Total ressources propres disponibles	469 735 422.97	6 298 241.87		309 140 918.40	785 174 583.24

	Montant
Dépenses à couvrir par des ressources propres II	521 879 424.14
Ressources propres disponibles IV	785 174 583.24
Solde V=IV-II (2)	+263 295 159.10

(1) Les comptes 169, 26, 27, 28 et 481 sont à détailler conformément au plan de comptes.
(2) Indiquer le signe algébrique.

IV - ANNEXES	IV
ELEMENTS DU BILAN	
ETAT DE VENTILATION DES DEPENSES ET RECETTES DES SERVICES ASSUJETTIS A LA TVA	B.8

Chemins de fer de Provence

FONCTIONNEMENT	Dépenses	Recettes
60631 - FOURNITURES D ENTRETIEN	-	-
60632 - FOURNITURES DE PETIT EQUIPEMEN	-	-
60636 - HABILLEMENT ET VET DE TRAVAIL	-	-
611 - CONTRATS PREST SERVICES	13 849 536.51	-
6132 - LOCATIONS IMMOBILIERES	44 333.88	-
614 - CHARG LOCATIVES COPROPRIETE	6 600.96	-
61551 - ENT ET REPARA MATERIEL ROULANT	-	-
61558 - ENT & REPAR AUTRES BIENS MOBIL	862.44	-
6226 - HONORAIRES	-	-
6227 - FRAIS D'ACTE ET DE CONTENTIEUX	500.00	-
6228 - REMUNERATION D'INTERMEDIAIRES	-	-
6236 - CATALOGUES, IMPRIMES ET PUBLI	8 723.95	-
6241 - TRANSPORT DE BIENS	2 500.00	-
627 - SVES BANCAIRES ET ASSIMILES	-	-
673 - TITRES ANNULES EXERC ANTERIEUR	27.27	-
678 - AUTRES CHARGES EXCEPTIONNELLES	-	-
7068 - AUTRES REDEVANCES ET DROITS	-	1 185 699.84
70878 - REMBT. FRAIS PAR DES TIERS	-	-
74718 - AUTRES - PARTICIPATIONS - ETAT	-	20 000.00
75862 - REGIES DOTEES DE LA PER MORALE	-	646 167.16
7711 - DEDITS ET PENALITES PERCUS	-	161 326.50
7788 - PRODUITS EXCEPTIONNELS DIVERS	-	-
Total Fonctionnement	13 913 085.01	2 013 193.50
INVESTISSEMENT	Dépenses	Recettes
1313 - DEPARTEMENTS	-	-
16812 - ENTREPRISES NON FINANCIERES	-	1 444 980.48
2031 - FRAIS D'ETUDES	25 275.00	-
2033 - FRAIS D'INSERTION	-	-
2111 - TERRAINS NUS	-	-
21318 - AUTRES BATIMENTS PUBLICS	-	-
2152 - INSTALLATIONS DE VOIRIE	-	-
21571 - MATERIEL FERROVIAIRE	57 352.00	-
21578 - AUTRE MATERIEL TECHNIQUE	106 000.00	-
21821 - MATERIEL TRANSPORT FERROVIAIRE	5 139.22	-
21838 - AUTRE MATERIEL INFORMATIQUE	-	-
2313 - IMMO EN COURS - CONSTRUCTIONS	400 299.14	188.77
2315 - INSTAL, MATERIEL & OUTILLAGE	1 377 068.50	-
2318 - AUTRES IMMOS CORPORELLES	12 531 868.80	-
237 - AV VERSEES S/COMM IMMO INCORPOR	-	-
238 - AV VERSEES S/C IMM CORPORELLES	129 680.00	1 212 522.49
Total Investissement	14 632 682.66	2 657 691.74
Total	28 545 767.67	4 670 885.24

IV - ANNEXES	IV
ELEMENTS DU BILAN	
ETAT DE VENTILATION DES DEPENSES ET RECETTES DES SERVICES ASSUJETTIS A LA TVA	B.8

Exploitation des LER

FONCTIONNEMENT	Dépenses	Recettes
6042 - ACHATS PRESTATIONS DE SVE	60 748 407.61	-
60612 - ENERGIE ET ELECTRICITE	1 803.34	-
60632 - FOURNITURES DE PETIT EQUIPEMEN	-	-
6068 - AUTRES MATIERES ET FOURNITURES	10 353.16	-
611 - CONTRATS PREST SERVICES	4 388 307.24	-
6132 - LOCATIONS IMMOBILIERES	-	-
61358 - LOCATIONS MOBILIERES - AUTRES	4 939.72	-
615231 - ENTRET ET REPARATIONS VOIRIES	15 139.46	-
61558 - ENT & REPAR AUTRES BIENS MOBIL	-	-
6156 - MAINTENANCE	221 965.97	-
617 - ETUDES ET RECHERCHES	-	-
6236 - CATALOGUES, IMPRIMES ET PUBLI	206 323.17	-
6238 - PUB RELATIONS PUBLIQUES DIVERS	188 192.05	-
6262 - FRAIS DE TELECOMMUNICATIONS	59 973.04	-
627 - SVES BANCAIRES ET ASSIMILES	22 772.56	-
62878 - REMBOURSEMENT FRAIS/TIERS	-	-
6288 - DIVERS - AUTRES	-	-
6554 - COMPENSATION	55 779.60	-
65734 - SUBVENTIONS FONCT COMMUNES	-	-
6574 - SUBV FONCT PERSONNES DT PRIVÉ	72 763.61	-
6718 - AUT CHAR EXCEP OPERAT GESTION	12 586.87	-
673 - TITRES ANNULES EXERC ANTERIEUR	776 690.35	-
7068 - AUTRES REDEVANCES ET DROITS	-	11 259 098.58
7083 - LOCATIONS DIVERSES	-	-
7588 - AUTRES PROD.DIV.GEST.COURANTE	-	1 957 203.04
7711 - DEDITS ET PENALITES PERCUS	-	81 500.00
7718 - AUT PRDTS EXCEPT S/OP DE GEST	-	-
Total Fonctionnement	66 785 997.75	13 297 801.62
INVESTISSEMENT	Dépenses	Recettes
2031 - FRAIS D'ETUDES	59 489.66	-
2041712 - BATIMENTS ET INSTALLATIONS	-	-
2051 - CONCESSIONS DROITS SIMILAIRES	778 365.85	-
21578 - AUTRE MATERIEL TECHNIQUE	41 964.56	-
21838 - AUTRE MATERIEL INFORMATIQUE	-	-
2188 - AUTRES IMMO CORPORELLES	698 229.21	-
2313 - IMMO EN COURS - CONSTRUCTIONS	620 291.56	-
237 - AV VERSES S/COMM IMMO INCORPOR	34 572.48	-
238 - AV VERSEES S/C IMM CORPORELLES	-	-
Total Investissement	2 232 913.32	-
Total	69 018 911.07	13 297 801.62

IV - ANNEXES	IV
ELEMENTS DU BILAN	
ETAT DE VENTILATION DES DEPENSES ET RECETTES DES SERVICES ASSUJETTIS A LA TVA	B.8

Transports scolaires

FONCTIONNEMENT	Dépenses	Recettes
6042 - ACHATS PRESTATIONS DE SVE	20 021 746.19	-
60632 - FOURNITURES DE PETIT EQUIPEMEN	-	-
6068 - AUTRES MATIERES ET FOURNITURES	-	-
611 - CONTRATS PREST SERVICES	279 654.00	-
6156 - MAINTENANCE	900.00	-
6228 - REMUNERATION D'INTERMEDIAIRES	900.00	-
627 - SVES BANCAIRES ET ASSIMILES	-	-
6558 - AUTRES CONTRIB OBLIGATOIRES	-	-
65734 - SUBVENTIONS FONCT COMMUNES	451 076.55	-
6574 - SUBV FONCT PERSONNES DT PRIVÉ	7 763 056.63	-
6718 - AUT CHAR EXCEP OPERAT GESTION	-	-
7068 - AUTRES REDEVANCES ET DROITS	-	3 075 911.03
7474 - COMMUNES & STRUCT INTERCOM	-	-
74888 - AUTRES ATRIB ET PARTICIPATIONS	-	83 331.79
7588 - AUTRES PROD.DIV.GEST.COURANTE	-	1 928 701.19
7711 - DEDITS ET PENALITES PERCUS	-	300.00
Total Fonctionnement	28 517 333.37	5 088 244.01
INVESTISSEMENT	Dépenses	Recettes
2031 - FRAIS D'ETUDES	-	-
2051 - CONCESSIONS DROITS SIMILAIRES	1 400.00	-
Total Investissement	1 400.00	-
Total	28 518 733.37	5 088 244.01

IV - ANNEXES	IV
ELEMENTS DU BILAN - VARIATION DU PATRIMOINE ETAT DES ENTREES DES IMMOBILISATIONS OPEREES PAR LA REGION BUDGET PRINCIPAL	B.9

MODALITES ACQUISITION	N° IMPUTATION	LIBELLE IMPUTATION	DUREE AMORTISSEMENT	VALEUR ACQUISITION	CUMUL AMORTISSEMENT
ACQUISITION A TITRE GRATUIT	204421	SUBVENTIONS D'EQUIPEMENT EN NATURE - BIENS MOBILIERS, MATERIEL ET ETUDES	5	2 890 293.77	0.00
ACQUISITION A TITRE ONEREUX	208	AUTRES IMMOBILISATIONS INCORPORELLES	2	5 322 031.50	0.00
	261	TITRES DE PARTICIPATION	0	12 690 775.00	0.00
	275	DEPOTS ET CAUTIONNEMENTS	0	3 448 919.53	0.00
	2031	FRAIS ETUDE	0	3 184 937.96	0.00
	2045	SUB TOUTS TIERS BENEFICIAIRES SUBV EUROPEENNES	1	42 900 372.39	0.00
	2051	CONCESSIONS ET DROITS SIMILAIRES	1	194 581.65	0.00
			2	6 501 309.95	0.00
			3	100 190.87	0.00
	2111	TERRAINS NUS	0	1 513 008.00	0.00
	2152	INSTALLATIONS DE VOIRIE	20	8 178.00	0.00
	2185	MATERIEL DE TELEPHONIE	1	51 868.93	0.00
			8	39 525.36	0.00
	2188	AUTRES IMMOBILISATIONS CORPORELLES	1	42 533.77	0.00
			5	22 498.80	0.00
			8	1 197 195.59	0.00
			10	11 561.28	0.00
	2313	EN-COURS CONSTRUCTION	0	10 770.00	0.00
			15	759 779.85	0.00
			30	107 845 697.41	0.00
			25	1 765 814.49	0.00
	2315	EN-COURS INSTALLATIONS, MATERIEL&OUTILLAGES TECHNIQUES	8	99 281.64	0.00
			15	2 704 611.14	0.00
	2318	EN-COURS AUTRES IMMO CORPORELLES	8	990 517.33	0.00
			15	11 147 226.26	0.00
			30	517 052.73	0.00
	2743	PRÊT AU PERSONNEL	0	148 750.00	0.00
	2745	AUTRES PRETS	0	15 151 895.31	0.00
	2764	CREANCES SUR DES PARTICULIERS	0	5 708 058.00	0.00
	20421	ARTICLE 4 DE L'AVENANT N°1 A LA CONVENTION PIA3	5	3 375 000.00	0.00
		DISPOSITIF FRI2 - PACALABS - VOLET SUB	5	1 043 611.00	0.00
		DOTATION FONDS FRI1 - FUI	5	243 796.33	0.00
		DOTATION FONDS PIA3	5	497 500.00	0.00
		DOTATION PRI	5	4 688 389.00	0.00
		SUBV PERSONNES DE DROIT PRIVE BIENS MOBILIERS, MATERIEL ET ETUDES	5	21 919 389.71	0.00
	20422	SUBV EQUIPMT PERS DT PRIVE / BAT&INSTALLATIONS	30	25 361 300.94	0.00
	20431	SUBV ETB SCOLAIRES PUBLICS / BIENS MOBILIERS, MATERIEL&ETUDES	5	9 615 289.67	0.00
	20432	SUBV ETB SCOLAIRES PUBLICS / BAT&INSTALLATIONS	30	1 401 261.29	0.00
	21311	CONSTRUCTIONS - BATIMENTS ADMINISTRATIFS	30	28 000.00	0.00
	21351	INSTALLATIONS GENERALES AGENCEMENTS	15	318 261.72	0.00
	21571	INSTALLATIONS, MATERIEL ROULANT	15	57 352.00	0.00
	21572	MATERIEL TECHNIQUE SCOLAIRE	1	816.00	0.00
			8	939 615.39	0.00
			10	448 160.88	0.00
	21578	AUTRES MATERIELS TECHNIQUES	1	159 742.43	0.00
			8	879 902.38	0.00
			10	5 799.00	0.00
	21821	AUTRES MATERIELS DE TRANSPORT FERROVIAIRE	1	5 139.22	0.00
	21828	AUTRES MATERIELS DE TRANSPORT	1	9 351.37	0.00
			5	503 916.51	0.00
	21831	MATERIELS INFORMATIQUES SCOLAIRES	1	36 236.56	0.00
			3	26 016 476.42	0.00
	21838	AUTRES MATERIELS INFORMATIQUES	1	63 411.21	0.00
			3	1 451 004.56	0.00
	21841	MATERIEL BUREAU MOBILIER SCOLAIRE	1	76 458.25	0.00

IV - ANNEXES						IV
ELEMENTS DU BILAN - VARIATION DU PATRIMOINE ETAT DES ENTREES DES IMMOBILISATIONS OPEREES PAR LA REGION BUDGET PRINCIPAL						B.9
MODALITES ACQUISITION	N° IMPUTATION	LIBELLE IMPUTATION	DUREE AMORTISSEMENT	VALEUR ACQUISITION	CUMUL AMORTISSEMENT	
ACQUISITION A TITRE ONEREUX	21841	MATERIEL BUREAU MOBILIER SCOLAIRE	10	1 959 999.13	0.00	
			20	3 330.56	0.00	
	21848	AUTRES MATERIELS ET MOBILIERS	1	12 796.55	0.00	
			5	1 283.04	0.00	
			10	3 108 447.85	0.00	
	204111	SUBV EQUIPMT O.P/ BIENS MOBILIERS	5	162 500.00	0.00	
	204112	SUBV EQUIPMT O.P/ BAT&INSTALLATIONS	30	11 714 406.93	0.00	
	204113	SUBV EQUIPMT O.P/ PROJETS INFRASTRUCT	40	1 909 737.00	0.00	
	204114	SUBV EQUIPMT O.P/VOIRIES	30	5 065 627.00	0.00	
	204131	SUBV EQUIPMT DEPT/ BIENS MOBILIERS, MATERIEL & ETUDES	5	48 201.90	0.00	
	204132	SUBV EQUIPMT DEPT/BAT&INSTALLATIONS	30	7 409 826.08	0.00	
	204133	SUBV EQUIPMT DEPT/PROJETS INFRASTRUCTURE	40	3 239 580.00	0.00	
	204141	SUBV EQUIPMT COMMUNES / BIENS MOBILIERS, MATERIEL&ETUDES	5	2 001 551.14	0.00	
	204142	SUBV EQUIPMT COMMUNES / BAT&INSTALLATIONS	30	59 740 590.96	0.00	
	204151	SUBV EQUIPMT GPMT COLLECT / BIENS MOBILIERS, MATERIEL&ETUDES	5	915 255.94	0.00	
	204152	SUBV EQUIPMT GPMT COLLECT / BAT&INSTALLATIONS	30	9 369 789.03	0.00	
	204153	SUBV EQUIPMT GPMT COLLECT / PROJETS INFRASTRUC	40	5 269 087.69	0.00	
	204181	SUBV EQUIPMT AURES.ORG PUBLICS / BIENS MOBILIERS, MATERIEL&ETUDES	5	6 679 436.03	0.00	
	204182	SUBV EQUIPMT AUTRES.ORG PUBLICS / BAT&INSTALLATIONS	30	44 470 822.06	0.00	
	455104	OPERATIONS INVESTISSEMENT - CITES MIXTES - 04	0	2 152 872.55	0.00	
	455105	OPERATIONS INVESTISSEMENT - CITES MIXTES - 05	0	427 792.14	0.00	
	455106	OPERATIONS INVESTISSEMENT - CITES MIXTES - 06	0	219 353.49	0.00	
	455113	OPERATIONS INVESTISSEMENT - CITES MIXTES - 13	0	1 086 285.52	0.00	
	455183	OPERATIONS INVESTISSEMENT - CITES MIXTES - 83	0	99 949.81	0.00	
	455184	OPERATIONS INVESTISSEMENT - CITES MIXTES - 84	0	326 182.53	0.00	
	2041711	SUBV EQUIPMT SNCF / BIENS MOBILIERS, MATERIEL&ETUDES	5	135 142.90	0.00	
	2041712	SUBV EQUIPMT SNCF / BAT&INSTALLATIONS	30	52 283 885.53	0.00	
	2041721	SUBV EQUIPMT RFF / BIENS MOBILIERS, MATERIEL&ETUDES	5	2 561 523.46	0.00	
	2041722	SUBV EQUIPMT RFF / BAT&INSTALLATIONS	30	22 997 153.80	0.00	
	2041723	SUBV EQUIPMT RFF / PROJETS INFRASTRUCTURE	40	275 000.00	0.00	
TOTAL GENERAL				571 761 668.97	0.00	

IV - ANNEXES									IV
ELEMENTS DU BILAN - VARIATION DU PATRIMOINE ETAT DES SORTIES DES IMMOBILISATIONS OPERÉES PAR LA REGION BUDGET PRINCIPAL									B.9
MODALITES DE SORTIE	N° IMPUT	DESIGNATION	DUREE AMORT	VALEUR ACQUISITION	CUMUL AMORT	VNC	PRIX CESSION	+/- VALUE	
FIN CONTRAT LOCATION	2181	1 Store bureau 533 Grd Horizon	8	249.8	186	63.8	0	-63.8	
		1 store pour B.005 - 14, rue ste barbe.	1	126.25	126.25	0	0	0	
		1 STORE POUR B.019 - GRAND HORIZON.	8	297.82	148	149.82	0	-149.82	
		1 STORE POUR B.122 / GRAND HORIZON	1	248.88	248.88	0	0	0	
		1 STORE POUR B.146 / GRAND HORIZON	8	162.12	80	82.12	0	-82.12	
		1 STORE POUR B.210 - 2' ETAGE AU 14, RUE STE BARBE	1	92.33	92.33	0	0	0	
		1 STORE POUR B.220 - 14, RUE STE BARBE	1	117.97	117.97	0	0	0	
		1 STORE POUR B.314 / GRAND HORIZON.	8	254.81	155	99.81	0	-99.81	
		1 STORE POUR B.348 / GRAND HORIZON.	1	245.34	245.34	0	0	0	
		1 store pour b.359 / GRAND HORIZON	1	193.94	193.94	0	0	0	
		1 store pour b.537 - rd horizon	1	238.25	238.25	0	0	0	
		1 STORE POUR B.550 - GRAND HORIZON.	1	248.88	248.88	0	0	0	
		1 STORE POUR B.620 - AU 14, RUE STE BARBE.	1	212.43	212.43	0	0	0	
		1 STORE POUR B.624 - GD HORIZON.	1	281.11	281.11	0	0	0	
		1 STORE POUR B.706 / GRAND HORIZON.	1	255.26	255.26	0	0	0	
		1 STORE POUR BUREAU 257-GRAND HORIZON.	1	258.72	258.72	0	0	0	
		1 STORE POUR BUREAU 306 - GRAND HORIZON.	8	299.26	108	181.26	0	-181.26	
		1 Store pour bureau 455 Grd Horizon	8	249.8	186	63.8	0	-63.8	
		1 STORE POUR SALLE DE REUNION-7' ETAGE GD HORIZON	8	285.47	210	75.47	0	-75.47	
		10 STORES BUREAUX 378/380/382/395/397	1	2144.95	2144.95	0	0	0	
		12 STORES POUR 6' ETAGE AU 14, RUE SAINT BARBE.	8	2440.45	915	1525.45	0	-1525.45	
		2 STORES BUREAU 137/138 GRAND HORIZON	8	408.43	204	204.43	0	-204.43	
		2 STORES POUR B.348 ET 6' ETAGE GD HORIZON.	8	575.68	355	220.68	0	-220.68	
		2 STORES POUR SALLE DE REUNION-7' ETAGE GD HORIZON.	8	530.38	462	68.38	0	-68.38	
		22 STORES POUR LE 1' ETAGE-14, RUE STE BARBE.	1	2486.23	2486.23	0	0	0	
		23 STORES POUR LE 4' ETAGE/G.H.	8	6438.68	2412	4026.68	0	-4026.68	
		24 STORES / 1ER ETAGE- G.H. - BATIMENT A.	8	5929.7	2223	3706.7	0	-3706.7	
		28 STORES SEME ETAGE -14 STE BARBE	1	2328.73	2328.73	0	0	0	
		28 STORES-3' ETAGE/14 RUE STE BARBE	1	2182.27	2182.27	0	0	0	
		28 STORES POUR LE 2' ETAGE/14 RUE STE BARBE.	1	2800.97	2800.97	0	0	0	
		3 STORES POUR B.230 / GRAND HORIZON	8	816.05	408	408.05	0	-408.05	
		3 stores pour b.344-grand horizon.	1	685.65	685.65	0	0	0	
		3 STORES POUR B.525 / GRAND HORIZON.	8	846.02	420	426.02	0	-426.02	
		4 Stores bureau 524/504/518/526 - GRAND HORIZON .	8	1864.27	932	932.27	0	-932.27	
		4 STORES POUR B.526 - GRAND HORIZON.	8	1190.62	590	590.62	0	-590.62	
		4 STORES-BUREAUX 609-608/610 - 14 RUE STE BARBE	1	780.61	780.61	0	0	0	
		5 STORES POUR BUREAUX 504/403/22	8	1385.11	692	693.11	0	-693.11	
		5 stores pour bureaux GD HORIZON.	8	1418.24	1062	356.24	0	-356.24	
		50 stores venitiens / Grd Horizon 3' - 4' - 5' ETAGES	8	9489.23	4744	4745.23	0	-4745.23	
		58 STORES VENITIENS-6 ETAGE-14, RUE STE BARBE	1	11322.88	11322.88	0	0	0	
		6 STORES POUR BUREAUX 145-146-147-148.	8	1735.56	648	1087.56	0	-1087.56	
		FAC. MONSIEUR STORE	1	269.32	269.32	0	0	0	
		FOURNITURE	8	2167.18	2167.18	0	0	0	
		FOURNITURE ET POSE DE STORES	1	281.18	281.18	0	0	0	
		FOURNITURE ET POSE STORE POUR BUREAU 431 - GRAND HORIZON.	1	260.62	260.62	0	0	0	
		FOURNITURE STORES B.DOCK 3 B4	1	239.65	239.65	0	0	0	
		FOURNITURES LIVRAISON OCCULTAT	1	4199.6	4199.6	0	0	0	
		GRAND HORIZON FOURNITURE POSE STORES BUR 236/238/605	8	1372.64	171	1201.64	0	-1201.64	
		IMMEUBLE GRAND HORIZON	8	3878.57	968	2910.57	0	-2910.57	
			27	2070415.96	513876	1556539.96	0	-1556539.96	
		Marché n° 150 289	15	1684.58	112	1572.58	0	-1572.58	
		POSE ET FOURNITURE DE STORES POUR BUREAUX 322 ET 452 - GRAND	8	1063.72	270	813.72	0	-813.72	
		SALLES REUNION GH ET THYRAPOLIS AMENAGEMENTS 2016	8	54099.8	20511	34188.8	0	-34188.8	
		SALLES REUNION GH THYRAPOLIS AMENAGEMENTS 2015	8	163696.75	81844	81852.75	0	-81852.75	
		STORE BUREAU 133 GRAND HORIZON	1	278	278	0	0	0	
		STORE BUREAU 538 GRAND HORIZON	1	594.86	594.86	0	0	0	
		STORE BUREAU 642 - GRAND HORIZON	1	277.99	277.99	0	0	0	
		STORE GRAND HORIZON BUREAUX 224 225	8	3448.51	1293	2155.51	0	-2155.51	
		STORE POUR B.363 - GD HORIZON.	8	223.03	162	61.03	0	-61.03	
		Store pour B.609 au 14, rue ste barbe.	1	153.34	153.34	0	0	0	
		STORES BUREAU 309 /4 RUE STE BARBE	1	166.2	166.2	0	0	0	
		STORES BUREAU 437 GRAND HORIZON	1	243.25	243.25	0	0	0	
		STORES BUREAU 543 GRAND HORIZON	8	1612.27	201	1411.27	0	-1411.27	

IV - ANNEXES								IV
ELEMENTS DU BILAN - VARIATION DU PATRIMOINE ETAT DES SORTIES DES IMMOBILISATIONS OPERÉES PAR LA REGION BUDGET PRINCIPAL								B.9
MODALITES DE SORTIE	N° IMPUT	DESIGNATION	DUREE AMORT	VALEUR ACQUISITION	CUMUL AMORT	VNC	PRIX CESSION	+/- VALUE
		STORES BUREAU 720	1	290.76	290.76	0	0	0
		STORES POUR 3°	8	2197.78	822	1375.78	0	-1375.78
		STORES POUR 6° ETAGE BATA - G.H	8	9150.89	4572	4578.89	0	-4578.89
		STORES POUR B.331/333/335/337/339/341 - G.H	8	1745.52	654	1091.52	0	-1091.52
		STORES POUR B.537 ET B.511 A GRAND HORIZON	1	517.58	517.58	0	0	0
		STORES POUR GD HORIZON: 7° 5° 2° ETAGES	8	4066.61	2032	2034.61	0	-2034.61
		STORES POUR LE 14 RUE SAINTE BARBE	8	4636.92	2895	1741.92	0	-1741.92
21311		GRUPE ELECTROGENE GRAND HORIZON MARSEILLE	30	27556.78	6426	21130.78	0	-21130.78
21578		1 store pour b. 146-gd horizon	1	249.8	249.8	0	0	0
		1 STORE POUR B.210 / GD HORIZON	1	270.61	270.61	0	0	0
		1 STORE POUR B.555 - GD HORIZON	1	325.31	325.31	0	0	0
		3 STORES POUR CRECHE - GRAND HORIZON	1	832.42	832.42	0	0	0
		9 STORES POUR 7° ETAGE GD HORIZON -LE 11/06/09	1	2635.98	2635.98	0	0	0
		91 STORES POUR 7° ET 4° ETAGES GRAND HORIZON	1	26275.27	26275.27	0	0	0
		CREATION LOCAL TECHNIQUE GH	1	15160.3	15160.3	0	0	0
		Fournitures extincteurs - Grand large	1	317.46	317.46	0	0	0
		MISE EN PLACE GROUPE ELECTROGENE A GH	8	45665.29	39556	5709.29	0	-5709.29
21848		10 STORES VENITIENS (GRAND HORIZON)	1	1937.52	1937.52	0	0	0
		11 STORES POUR 7° ETAGE GD HORIZON	1	1796.39	1796.39	0	0	0
		2 STORES POUR INFIRMERIE - (GRAND HORIZON)	1	487.97	487.97	0	0	0
		23 STORES - 6° ETAGE (GRAND HORIZON)	1	4285.27	4285.27	0	0	0
		30 STORES POUR 2° ETAGE (GRAND HORIZON)	1	5553.03	5553.03	0	0	0
		30 STORES POUR LE 4° ETAGE (GRAND HORIZON)	1	5599.67	5599.67	0	0	0
		32 STORES POUR 3° ETAGE - (GRAND HORIZON)	1	5695.35	5695.35	0	0	0
		4 STORES VENITIENS - BUREAU DE M. ISNEL - 6° ETAGE (14 RUE STE BARBE)	1	751.09	751.09	0	0	0
		4 STORES VENITIENS (GRAND HORIZON)	1	882.64	882.64	0	0	0
		43 STORES POUR LE 5° ETAGE (GRAND HORIZON)	1	7947.42	7947.42	0	0	0
		56 STORES POUR 1° ETAGE (GRAND HORIZON)	1	9595.51	9595.51	0	0	0
		8 STORES SOLTIS 92 (GRAND HORIZON)	1	3733.91	3733.91	0	0	0
		8 STORES POUR CRECHE (GRAND HORIZON)	1	1630.21	1630.21	0	0	0
		FOURNITURE DE 80 STORES VENITIENS	10	6087.64	6087.64	0	0	0
		Fourniture stores Grd Horizon	1	22700.08	22700.08	0	0	0
		INSTALLATION STORE - B DIRECTRICE (CRECHE GRAND HORIZON)	1	729.56	729.56	0	0	0
		INSTALLATION STORES VENITIENS 6° ETAGE (14 RUE STE BARBE)	1	3159.83	3159.83	0	0	0
		STORES (GRAND HORIZON)	1	1910.01	1910.01	0	0	0
		stores pour rdc-gd horizon	1	2313.06	2313.06	0	0	0
MISE A DISPOSITION	1312	VM-A SUB 2011AUT0002	15	886.13	236	650.13	0	0
		VM-A SUB 2011MAT0001	4	1481.84	1481.84	0	0	0
		VM-A SUB 2011MAT0003	15	966.79	256	710.79	0	0
		VM-A SUB 2011MAT0005	15	1339.93	356	983.93	0	0
		VM-A SUB 2011MAT0006	15	1329.61	352	977.61	0	0
		VM-A SUB 2011MOB0006	15	969.11	256	713.11	0	0
		VM-A SUB 2011TEL0004	1	0.01	0.01	0	0	0
		VM-A SUB 2012AUTR0043	15	5520	1472	4048	0	0
		VM-A SUB 2012AUTR0103	15	5415	1444	3971	0	0
		VM-A SUB 2012LOGI0009	1	12886.78	12886.78	0	0	0
		VM-A SUB 2012MOB0041	15	1782.22	472	1310.22	0	0
		VM-A SUB 2012MOB0052	15	1812.15	480	1332.15	0	0
		VM-A SUB 2013AUTR0052	15	6564.97	1748	4816.97	0	0
		VM-A SUB 2013AUTR0053	15	6413.65	1708	4705.65	0	0
		VM-A SUB 2013AUTR0055	15	58423.06	15576	42847.06	0	0
		VM-A SUB 2013AUTR0057	15	2268.73	604	1664.73	0	0
		VM-A SUB 2013AUTR0059	15	2225.51	592	1633.51	0	0
		VM-A SUB 2013AUTR0061	15	7170.89	1912	5258.89	0	0
		VM-A SUB 2013AUTR0062	15	4713.5	1256	3457.5	0	0
		VM-A SUB 2013AUTR0075	15	7017.27	1868	5149.27	0	0
		VM-A SUB 2013AUTR0078	15	6793.46	1808	4975.46	0	0
		VM-A SUB 2013AUTR0090	15	4637.85	1236	3401.85	0	0
		VM-A SUB 2013DROI0024	1	1303.55	1303.55	0	0	0
		VM-A SUB 2013DROI0074	1	1237.4	1237.4	0	0	0
		VM-A SUB 2013INFO0038	15	865.86	260	725.86	0	0
		VM-A SUB 2013INFO0044	15	6176.11	1644	4532.11	0	0
		VM-A SUB 2013INFO0045	15	1603.18	424	1179.18	0	0

IV - ANNEXES									IV
ELEMENTS DU BILAN - VARIATION DU PATRIMOINE									
ETAT DES SORTIES DES IMMOBILISATIONS OPEREES PAR LA REGION									B.9
BUDGET PRINCIPAL									
MODALITES DE SORTIE	N° IMPUT	DESIGNATION	DUREE AMORT	VALEUR ACQUISITION	CUMUL AMORT	VNC	PRIX CESSION	+/- VALUE	
		VM-A SUB 2013NFO0049	15	1519.94	404	1115.94	0	0	
		VM-A SUB 2013NFO0085	15	1598.68	424	1174.68	0	0	
		VM-A SUB 2013LOG0001	1	3926.65	3926.65	0	0	0	
		VM-A SUB 2013LOG0023	1	988.51	988.51	0	0	0	
		VM-A SUB 2013TELE0067	15	1509.51	400	1109.51	0	0	
		VM-A SUB 2013TELE0068	15	9390.01	2504	6886.01	0	0	
		VM-A SUB 2013TELE0069	15	1552.02	412	1140.02	0	0	
		VM-A SUB 2014 2014AUTR0007	1	312.19	312.19	0	0	0	
		VM-A SUB 2014AGEN0002	15	7335.68	1956	5379.68	0	0	
		VM-A SUB 2014AGEN0010	15	1614.09	428	1186.09	0	0	
		VM-A SUB 2014AGEN0014	15	1777.98	472	1305.98	0	0	
		VM-A SUB 2014ATR0029	1	9080	9080	0	0	0	
		VM-A SUB 2014AUTR0008	15	766.41	204	562.41	0	0	
		VM-A SUB 2014AUTR0009	15	1126.72	300	826.72	0	0	
		VM-A SUB 2014AUTR0015	15	3029.6	804	2225.6	0	0	
		VM-A SUB 2014AUTR0017	15	4267.09	1136	3131.09	0	0	
		VM-A SUB 2014INAG00041	15	7362.9	2129	5233.9	0	0	
		VM-A SUB 2014INF00018	15	1959.35	520	1439.35	0	0	
		VM-A SUB 2014INF00034	15	1618.03	428	1190.03	0	0	
		VM-A SUB 2014INF00035	15	1786.98	476	1310.98	0	0	
		VM-A SUB 2014INF00036	15	634.2	168	466.2	0	0	
		VM-A SUB 2014INF00037	15	299.27	76	223.27	0	0	
		VM-A SUB 2014INF00038	15	742.82	196	546.82	0	0	
		VM-A SUB 2014INF00039	15	2352	624	1728	0	0	
		VM-A SUB 2014INF00040	15	1002.4	264	738.4	0	0	
		VM-A SUB 2014INF00045	15	3648.96	972	2676.96	0	0	
		VM-A SUB 2014INF00046	15	256.48	68	188.48	0	0	
		VM-A SUB 2014LOGI0005	1	1271.16	1271.16	0	0	0	
		VM-A SUB 2014MOBI0003	15	454.85	120	334.85	0	0	
		VM-A SUB 2014MOBI0004	15	2124.08	564	1560.08	0	0	
REFORME	165	DEPOT GARANTIE RECU - NACOULMA RENE - GARE ST ISIDORE	0	0	0	0	0	0	
	275	CAUTION TELECOMMANDE BOX	0	0	0	0	0	0	
		DEPOT DE GARANTIE 46 AVENUE JEAN MEDECIN GALERIES LAFAYETTE	0	0	0	0	0	0	
		DEPOT DE GARANTIE ANTENNE DE NICE 44 AV JEAN MEDECIN GALERIES LAFAYETTE	0	0	0	0	0	0	
		DEPOT DE GARANTIE BOX DCS	0	0	0	0	0	0	
		DEPOT DE GARANTIE COLBERT 14 Ste Barbe Référence + AUT02239	0	0	0	0	0	0	
		Dépot de garantie Grd Thyrapolis Avril à Juin 2011	0	0	0	0	0	0	
		DEPOT DE GARANTIE LES DOCKS 10 PLACE DE LA JOLIETTE 18/12/2015 - 31/12/2015	0	0	0	0	0	0	
		LOGEMENT DCS	0	0	0	0	0	0	
		REFERE REGION / SCI EUROMARSEILLE BH2	0	0	0	0	0	0	
		MR RICORDAY JURY DU 08 11 2013	0	0	0	0	0	0	
2031		AVANCE 5%	0	0	0	0	0	0	
2051		AVANCE CINQ POURCENT CDE C194868/303831 1U/2019190161 1U	0	0	0	0	0	0	
		DSI DEVIS 20 EVOL FIN DE MARCHE /202823 1U/2015150127 1U	0	0	0	0	0	0	
		DSI DEVIS 20 EVOL FIN DE MARCHE 302923 1U/2015150127 1U	0	0	0	0	0	0	
		FORFAIMIS OE DEV AD EXP TEC FOR SOL/303076 1F/2018180231 1F	0	0	0	0	0	0	
		FORFAIT/DEVEL MIS OEUV ADMIN FORMAT/303974 1F/20191919193 1F	2	0	0	0	0	0	
2188		1 PRESENTOIR PLAT cloisons modulaires affichage/support	1	56.73	56.73	0	0	0	
		2 PANNEAUX ARIANNA cloisons modulaires affichage/support	1	426.97	426.97	0	0	0	
		2 PRESENTOIRS PLATS cloisons modulaires affichage/support	1	70.61	70.61	0	0	0	
		2 SUPPORTS MURAL cloisons modulaires affichage/support	1	67.6	67.6	0	0	0	
		3 MONTANTS ARIANNA cloisons modulaires affichage/support	1	508.59	508.59	0	0	0	
		3 PANNEAUX ARIANNA cloisons modulaires affichage/support	1	640.46	640.46	0	0	0	
		5 MONTANTS ARIANNA H180 cloisons modulaires affichage/support	1	847.67	847.67	0	0	0	
		Commande tablettes et accorche	0	0	0	0	0	0	
2743		PRET D'HONNEUR 2013-71	0	0	0	0	0	0	
		PRET D'HONNEUR 2013-73	0	0	0	0	0	0	
		PRET D'HONNEUR 2013-81	0	0	0	0	0	0	
		PRET D'HONNEUR 2014-06	0	0	0	0	0	0	
		PRET D'HONNEUR 2014-23	0	0	0	0	0	0	
		PRET D'HONNEUR 2014-26	0	0	0	0	0	0	
		PRET D'HONNEUR 2014-49	0	0	0	0	0	0	
		PRET D'HONNEUR 2014-54	0	0	0	0	0	0	

IV - ANNEXES

ELEMENTS DU BILAN - VARIATION DU PATRIMOINE
ETAT DES SORTIES DES IMMOBILISATIONS OPERÉES PAR LA REGION
BUDGET PRINCIPAL

IV

B.9

MODALITES DE SORTIE	N° IMPUT	DESIGNATION	DUREE AMORT	VALEUR ACQUISITION	CUMUL AMORT	VNC	PRIX CESSION	+/- VALUE
		PRET D'HONNEUR 2014-68	0	0	0	0	0	0
		PRET D'HONNEUR 2015-	0	0	0	0	0	0
		prêt social n° 2015 / 59	0	0	0	0	0	0
		prêt social n° 2015 / 64	0	0	0	0	0	0
		prêt social n° 2015 / 74	0	0	0	0	0	0
		prêt social n° 2015 - 06	0	0	0	0	0	0
		prêt social n° 2015 - 09	0	0	0	0	0	0
		prêt social n° 2017 / 13	0	0	0	0	0	0
		prêt social n° 2017 / 30	0	0	0	0	0	0
		prêt social n° 2017 / 32	0	0	0	0	0	0
		prêt social n° 2014 / 103	0	0	0	0	0	0
		prêt social n° 2015 / 26	0	0	0	0	0	0
		prêt social n° 2015 / 30	0	0	0	0	0	0
		prêt social n° 2015 / 37	0	0	0	0	0	0
		prêt social n° 2017 / 02	0	0	0	0	0	0
		prêt social n° 2017 / 17	0	0	0	0	0	0
		prêt social n° 2017 / 19	0	0	0	0	0	0
		prêt social n° 2017 / 21	0	0	0	0	0	0
		prêt social n° 2017 / 27	0	0	0	0	0	0
2745		AREA Avance compte courant Associé Délib 17-686 fin 31/12/17 Rembt 1ere dde	0	0	0	0	0	0
2764		BPI FRANCE - FEDER (ARTICLE 3 DE LA CONVENTION)	0	0	0	0	0	0
21311		AVANCE S. OLA CANEBRIERE	0	0	0	0	0	0
21312		05D97739 - CITE MIXTE VAISON	0	0	0	0	0	0
		13D82444 - CITE MIXTE CHARLES DE GAULLE APT	0	0	0	0	0	0
		AV ACQ. SYST. BILLET. UBI TRANSPORTS (Tiers 133628) M20151846 C18-8965	0	0	0	0	0	0
21318		AVANCE EXTERNAT LANGEVIN SAMOP (Tiers 10022) M2016160212	0	0	0	0	0	0
		AVANCE CRECHE COLLECTIVE - BG FERRONNERIE GAUDIN MARCHE 2018180407	0	0	0	0	0	0
		AVANCE CRECHE COLLECTIVE - ENERGETIQUE SANITAIRE SARL MARCHE 2018180406	0	0	0	0	0	0
21351		AVANCE AMENAG. LOCAUX REGION - SNEF SA (Tiers100912) M2018180479	0	0	0	0	0	0
		AVANCE AMENAGST CUISINE BAT PROVENCE - LE BOUT D'BOIS MARCHE 2018180485	0	0	0	0	0	0
21571		AV EFS SA (Tiers 100989) M 2017170741	0	0	0	0	0	0
		AV FOURNIT. INSTAL. CING TOURS - SCTE DE MECANIQUE (Tiers 133917) M2018180508	0	0	0	0	0	0
		AV. TVX TUNNEL CHABRIERES - STRAS (Tiers 135183) - M 2018180764	0	0	0	0	0	0
		AVANCE ACO SYST. BILLETIQUE - UBI TRANSPORTS (Tiers133628) M20151846 C18 8966	0	0	0	0	0	0
		AVANCE ACO SYST. BILLETIQUE - UBI TRANSPORTS (Tiers133628) M20151846 C18 8974	0	0	0	0	0	0
		AVANCE AMO SECURITE AUTORAILS - PARSON GROUP INTERNATIONAL	0	0	0	0	0	0
		AVANCE CENTRE USINAGE - DMG MORI FRANCE - M2016160345	0	0	0	0	0	0
		AVANCE FOURNITURE SYST. CONF. HEMICYCLE - SYSTEMCOM SAS	0	0	0	0	0	0
		AVANCE REAL. SALLE REUNION PROV AZUR - CMT GENIE ELECTR	0	0	0	0	0	0
		AVANCE SALLE REUNION PROV. AZUR - COMP. MERIDIONALE (Tiers118416) M2018180361	0	0	0	0	0	0
		AVANCE TRAILS APPAREILS VOIE METRIQUE - SCTE EQUIPEMENT MARCHE 2017170375	0	0	0	0	0	0
		AVANCE TVX FERROVIAIRES - ENTREP. SPECIAL. EN ACTIVITE (Tiers 77347) M2018180169	0	0	0	0	0	0
21578		1 couverture anti feu	8	55.02	55.02	0	0	0
		1 Couverture anti feu 120*180 cm	1	55.01	55.01	0	0	0
		1 extinct poudre ABC P6P - dépose et repose extincteurs	8	188.81	188.81	0	0	0
		1 MARCHE PIED	5	121	121	0	0	0
		1 plan d'intervention plastifié 600*800	8	448.5	448.5	0	0	0
		1 STETHOSCOPE DOUBLE PAVILLON	5	60.31	60.31	0	0	0
		1 TELEVISEUR LCD PHILIPS	8	704.67	704.67	0	0	0
		1 TELEVISEUR LCD PHILIPS	8	704.67	704.67	0	0	0
		10 Extincteurs poudre 14 pla	8	1919.58	1919.58	0	0	0
		11 plans d'évacuation plastifié pose	8	1592.06	1592.06	0	0	0
		12 extincteurs co2 2kg	8	667.37	667.37	0	0	0
		12 Housses RIA DN25 Rouse	1	595.61	595.61	0	0	0
		13 Plaquess extincteur class AB	8	76.19	76.19	0	0	0
		14 plaquess extincteurs Feu elect	8	82.05	82.05	0	0	0
		2 ADOUCISSEURS 19 LITRES	1	502.32	502.32	0	0	0
		2 ARMOIRES A VINS 300	10	3949.04	3949.04	0	0	0
		2 défibrillateurs automatique	5	284.16	284.16	0	0	0
		2 défibrillateurs semi automati	5	536.8	536.8	0	0	0
		2 ECHELLE DE PARRINAUD	1	82	82	0	0	0
		2 ECHELLES OPTOMETRIQUE	1	28	28	0	0	0
		2 extincteurs eau ESATIEV	8	101.66	101.66	0	0	0

IV - ANNEXES								IV
ELEMENTS DU BILAN - VARIATION DU PATRIMOINE ETAT DES SORTIES DES IMMOBILISATIONS OPERÉES PAR LA REGION BUDGET PRINCIPAL								B.9
MODALITES DE SORTIE	N° IMPUT	DESIGNATION	DUREE AMORT	VALEUR ACQUISITION	CUMUL AMORT	VNC	PRIX CESSION	+/- VALUE
		2 OTOSCOPE COLSON PICOLGIHT	1	190	190	0	0	0
		2 REFRIGERATEURS DOMETIC	10	918	918	0	0	0
		2 Réfrigérateurs LG GC 151SS Bureau directeur	1	514,76	514,76	0	0	0
		2 STETOSCOPE DOUBLE PAVILLON	5	120,6	120,6	0	0	0
		26 BLOCS SECOURS POUR BATIMENT D. -LE 04/02/11	1	6727,31	6727,31	0	0	0
		3 electrodes adultes	5	3567,9	3567,9	0	0	0
		3 extincteurs à poudre ABC 1	8	1743,77	1743,77	0	0	0
		3 Extincteurs eau EA615EV	8	148,9	148,9	0	0	0
		3 extincteurs EAU EA615 EV	8	148,9	148,9	0	0	0
		3 LITTMANN STEHTOSCOPE CLASSIC	1	285	285	0	0	0
		3 MARTEAUX A REFLEXES	1	21	21	0	0	0
		3 plans d'evacuations 300*420 consigne sécurité pose	8	425,3	425,3	0	0	0
		3 réfrigérateurs TOP	1	551,98	551,98	0	0	0
		3 SPENGLER BRASSARD ADDITIONNE	1	153	153	0	0	0
		3 SPENGLER TENSIO LIAN AD	1	273	273	0	0	0
		4 COFFRES FORT -PRESENTINES - 4E (2) 5E(1) PARC AUTO (1)	1	251,4	251,4	0	0	0
		4 Houses RIA DN 33 Rouge	1	198,54	198,54	0	0	0
		4 REFRIGERATEURS TOP LG GC151S	1	735,97	735,97	0	0	0
		5 extincteurs CO2 5Kg Alu	8	493,35	493,35	0	0	0
		5 extint. à eau 5 échanges standard plaque ext. reprise r	1	564,69	564,69	0	0	0
		5 EXTINCTEURS CO2 9KG ALU PL	8	990,13	990,13	0	0	0
		5 EXTINCTEURS EAU EA615EV PL	8	315,8	315,8	0	0	0
		5 HOTTES	10	6544,14	6544,14	0	0	0
		6 electrodes adultes	5	4199,39	4199,39	0	0	0
		6 REFRIGERATEURS BOSCH	10	2701,02	2701,02	0	0	0
		6 Absorbants de sécurité	8	1352,92	1352,92	0	0	0
		8 Bacs à sable polyéthylène	8	2143,23	2143,23	0	0	0
		9 consigne sécurité stratifié	8	133,47	133,47	0	0	0
		96 BLOCS DE SECOURS - LE 23/03/2011	1	24839,29	24839,29	0	0	0
		ACHAT EXTINCTEURS EAU E6A15EV	8	264,06	264,06	0	0	0
		ACHAT ANEMOMETRE THERMOMETRE	1	365,38	365,38	0	0	0
		ACHAT EXTINCTEUR EAU E6A15EV	8	48,42	48,42	0	0	0
		ACHAT 15 EXTINCTEURS E6A15EV	8	726,21	726,21	0	0	0
		ACHAT 15 EXTINCTEURS EAU EA6 1	8	726,21	726,21	0	0	0
		ACHAT 16 EXTINCTEURS CO2 2KG A	8	870,31	870,31	0	0	0
		ACHAT 16 EXTINCTEURS CO2 2 KG	8	870,31	870,31	0	0	0
		Achat 3 extincteurs Co2 2KG Alu	1	166,84	166,84	0	0	0
		Achat 3 extincteurs eau EA615EV	1	148,9	148,9	0	0	0
		ACHAT 5 EXTINCTEURS CO2 9KG AL	8	526,24	526,24	0	0	0
		ACHAT CAFETIERE NESPRESSO CITIZ	1	167,19	167,19	0	0	0
		Achat cartouche Co2 40 G	1	487,97	487,97	0	0	0
		ACHAT DE 2 EXTINCTEURS ACCE	8	2678,69	2678,69	0	0	0
		ACHAT DE 2 EXTINCTEURS 2KG AL	8	108,79	108,79	0	0	0
		ACHAT DE 2 EXTINCTEURS EAU E6	1	96,83	96,83	0	0	0
		ACHAT DE 2EXTINCTEURS CO2 2KG	1	108,79	108,79	0	0	0
		Achat de deux aspirateurs ACCU	5	2078,65	2078,65	0	0	0
		Achat de machine à café percol	1	569,99	569,99	0	0	0
		ACHAT DE PIED A PERFUSSION	5	82,6	82,6	0	0	0
		Achat de plans d'intervention plastifiée POSE	1	460,04	460,04	0	0	0
		Achat d'extincteurs plaques	8	256,47	256,47	0	0	0
		ACHAT D'UN EXTINCTEUR REGIST	8	81,99	81,99	0	0	0
		Achat d'un générateur de fumée	8	1968,51	1968,51	0	0	0
		ACHAT D'UN IMAGNETOSCOPE LG	8	89,1	89,1	0	0	0
		Achat d'un réfrigérateur DCOM	1	257,38	257,38	0	0	0
		ACHAT D'UN TELEVISEUR PHILIPS	8	704,67	704,67	0	0	0
		ACHAT D'UN TELEVISION LCD	8	328,06	328,06	0	0	0
		ACHAT EXTINCTEUR CO2 2KG ALU	8	54,39	54,39	0	0	0
		ACHAT EXTINCTEUR EAU EA15EV	1	313,36	313,36	0	0	0
		ACHAT EXTINCTEURS CO2 5 KG P	8	990,14	990,14	0	0	0
		Achat matériels radios (multi chargeur 6 packs pour FNB-V67L	1	372,26	372,26	0	0	0
		ACHATS 30 EXTINCTEURS EAU E6A1	1	1452,42	1452,42	0	0	0
		ACHATS 50 EXTINCTEURS CO2 2KG	1	2828,49	2828,49	0	0	0
		ACHATS EXTINCTEUR ALU CO2 5KG	1	95,96	95,96	0	0	0

IV - ANNEXES									IV
ELEMENTS DU BILAN - VARIATION DU PATRIMOINE ETAT DES SORTIES DES IMMOBILISATIONS OPERÉES PAR LA REGION BUDGET PRINCIPAL									B.9
MODALITES DE SORTIE	N° IMPUT	DESIGNATION	DUREE AMORT	VALEUR ACQUISITION	CUMUL AMORT	VNC	PRIX CESSION	+/- VALUE	
		ACHATS EXTINCTEUR POUVRE GRAND	1	53.2	53.2	0	0	0	
		ACQUISITION DE 4 REFRIGERATEURS - LE 26/11/10.	1	999.95	999.95	0	0	0	
		Acquisition et installation de 6 extincteurs de secours HDR	1	478.4	478.4	0	0	0	
		Antenne TV Thomson	1	102	102	0	0	0	
		ARMOIRE RANGEMENT VAISSELLE	10	1173.43	1173.43	0	0	0	
		AVANCE VINGT CINQ POURCENT	0	0	0	0	0	0	
		casque DERIES Mme Kallon	1	31.45	31.45	0	0	0	
		DARTY ANTENNE TV PHILIPS FAC	8	67.14	67.14	0	0	0	
		DARTY REFRIGERATEUR FAC N° 99	10	1471.08	1471.08	0	0	0	
		DEFIBRILATEURS HS1 PHILIPS ELECTRODES	8	1968.13	1722	246.13	0	-246.13	
		ELEMENT NEUTRE	10	1184.7	1184.7	0	0	0	
		EVIER	10	2933.58	2933.58	0	0	0	
		Espresso KRUPS	1	489.53	489.53	0	0	0	
		FAC 46183 LECTEUR ENREGISTREUR DVD520HS	8	1865.76	1865.76	0	0	0	
		FAC FC07849 2 REFRIGERATEURS B	1	514.76	514.76	0	0	0	
		FACFC 08267 Réfrigérateur Top	8	257.38	257.38	0	0	0	
		FACT 0517511 ACHAT D'UN DEFIBRILLATEUR	5	2490.07	2490.07	0	0	0	
		FACT 9910221945 LAVE VAISSELLE	1	599	599	0	0	0	
		FACT N° 0412003 (APPAREIL PHOTO CANON EOS 300D)	8	2212.3	2212.3	0	0	0	
		FACT N° 320900 YD/C (TELEVISION SAMSUNG, CAFETIERE)	1	938.99	938.99	0	0	0	
		FACT N° 51100865 ACHAT EXTINCTEUR	1	797.13	797.13	0	0	0	
		FACT N° 9910222487 LAVE LINGE WHIRPOOL	1	389.22	389.22	0	0	0	
		FACT N° 9910224097 LECTEUR DVD, EXPRESSO	8	2915	2915	0	0	0	
		FACT N° 9910243376 REFRIGERATEUR DOMETIC	1	453.61	453.61	0	0	0	
		FC08704 2 Réfrigérateurs bureau	1	514.76	514.76	0	0	0	
		FC08817 2 TV Samsung LE 26 B460	8	1166.41	1166.41	0	0	0	
		FC08858 4 réfrigérateurs TOP Chelsea	1	735.97	735.97	0	0	0	
		FC08859 TV écran plat pour bâtiments annexes	1	583.21	583.21	0	0	0	
		FOURNEAU SIMPLE SERVICE	10	4005.46	4005.46	0	0	0	
		FOURNITURES POUR PORTATIFS - RADIOS.	8	6679.06	5838	841.06	0	-841.06	
		FOURS MIXTE + TABLE + ADOUCISSEURS	1	7606.56	7606.56	0	0	0	
		FRITILISE 1 BAC	10	4919.38	4919.38	0	0	0	
		GRILLADE DEMI MODULE	10	2087.35	2087.35	0	0	0	
		Lecteur DVD Philips	1	84.43	84.43	0	0	0	
		MATERIELS MEDICALES	5	374.2	374.2	0	0	0	
		Plan d'évacuation plastifiée	1	203.32	203.32	0	0	0	
		réfrigérateur de bureau - mach	1	447.38	447.38	0	0	0	
		Réfrigérateur TOP LG GC Dedda	1	183.99	183.99	0	0	0	
		Sèche linge AEG T59840	8	749.99	749.99	0	0	0	
		TELEVISEUR Argent Proline	1	192.84	192.84	0	0	0	
		Téléviseur SAMSUNG LE26S86	1	583.2	583.2	0	0	0	
		Téléviseur SHARP 20SD5E	1	898.2	898.2	0	0	0	
		televison LCD Philips	1	1197.6	1197.6	0	0	0	
		TROUSSES DE SECOURS SAES	1	89.56	89.56	0	0	0	
	21821	AVANCE 5% INVESTISSEM 3EME RECONDUC302923 1U/2015150127 1U	0	0	0	0	0	0	
	21828	REPRISE PEUGEOT 406 2153 YW 13	5	18537.99	18537.99	0	0	0	
		REPRISE RENAULT LAGUNA 1832 YV 13	5	16360.85	16360.85	0	0	0	
		REPRISE RENAULT LAGUNA 1837 YV 13	5	16360.85	16360.85	0	0	0	
		SCOOTER	5	3494	3494	0	0	0	
		SCOOTERS ELECT R 167 A	8	3664.99	3664.99	0	0	0	
		SCOOTERS ELECT R 477 A	8	3665.01	3665.01	0	0	0	
		SCOOTERS ELECT R 744 K	8	3665.01	3665.01	0	0	0	
	21848	1 ARMOIRE BASSE 120X100 2 TAB HETRE/ALU	1	229.2	229.2	0	0	0	
		1 ARMOIRE HAUTE 4 TABLETTES (GRAND HORIZON)	10	328.09	328.09	0	0	0	
		1 ARMOIRE HAUTE RDX (Mme ROCHE - 14 SAINTE BARBE)	1	327.23	327.23	0	0	0	
		1 ARMOIRE PENDERIE PLURIEL	10	1080.71	1080.71	0	0	0	
		1 BAHUT (GRAND HORIZON)	10	720.47	720.47	0	0	0	
		1 BAHUT 2 PORTES PLURIEL (GRAND HORIZON)	10	1030.49	1030.49	0	0	0	
		1 BAHUT 2 PORTES PLURIEL (B228 SAINTE BARBE)	10	1030.49	1030.49	0	0	0	
		1 BUREAU - PRESENTINES - RDC	1	2389.06	2389.06	0	0	0	
		1 BUREAU ELAV 9016 (GRAND HORIZON - SVCE INVENTAIRE)	10	253.81	253.81	0	0	0	
		1 BUREAU PLANO 652781 (GRAND HORIZON)	10	1260.58	1260.58	0	0	0	
		1 BUREAU RECTANGLE (D.R.I)	10	1529.92	1529.92	0	0	0	

IV - ANNEXES								IV
ELEMENTS DU BILAN - VARIATION DU PATRIMOINE								
ETAT DES SORTIES DES IMMOBILISATIONS OPEREES PAR LA REGION								B.9
BUDGET PRINCIPAL								

MODALITES DE SORTIE	N° IMPUT	DESIGNATION	DUREE AMORT	VALEUR ACQUISITION	CUMUL AMORT	VNC	PRIX CESSION	+/- VALUE
		1 CAISSON MOBILE REF.737182 - PRESENTINES - RDC	10	2734.06	2734.06	0	0	0
		1 CREDENCE BASSE (D.R.I)	10	1367.03	1367.03	0	0	0
		1 CREDENCE REF.7394 c2 (GRAND HORIZON)	10	1367.03	1367.03	0	0	0
		1 EXTENSION DEMI-LIGNE (AV60PH (DERIES - SAINTE BARBE - 2ème et 3ème étage)	10	124.39	124.39	0	0	0
		1 FAUTEUIL CHAISES (GRAND HORIZON)	10	1453.44	725	728.44	0	-728.44
		1 FAUTEUIL EDEN (GRAND HORIZON)	10	418.6	418.6	0	0	0
		1 FAUTEUIL MODUS 60SC	10	735.54	735.54	0	0	0
		1 LAMPE DE TABLE FLOP0355000 (Ø1 LA CANEBIERE)	10	179.4	153	26.4	0	-26.4
		1 MEUBLE BUREAU RETOUR - ALPES	1	5458.32	5458.32	0	0	0
		1 PLAN COMPACT MOSAV9018G (DERIES - SAINTE BARBE - 2ème et 3ème étage)	10	388.95	388.95	0	0	0
		1 PLAN TIMMOS COMPACT 160/60 (GRAND HORIZON)	1	354.02	354.02	0	0	0
		1 SIEGE DE DIRECTION	1	948.45	948.45	0	0	0
		1 SIEGE DE TRAVAIL TETIERE	10	909.34	909.34	0	0	0
		1 SIEGE DE TRAVAIL THINK	1	398.9	398.9	0	0	0
		1 TABLE DE REUNION (GRAND HORIZON)	10	580.06	580.06	0	0	0
		1 TABLE RECTANGLE - PRESENTINES - SEME ETAGE 2 ARMOIRES HAUTES 1 CAISSON ROTONDE	10	1329.14	1056	273.14	0	-273.14
		1 Table ronde (MISTRAL - 22 SAINTE BARBE) 1 CAISSON PRESENTINES	10	2850.31	2850.31	0	0	0
		1 TABLE RONDE TIM POMMIER (GRAND HORIZON)	1	174.62	174.62	0	0	0
		1 VOILE DE FOND (GRAND HORIZON)	10	177.96	177.96	0	0	0
		10 ARMOIRES 120X120/2 TAB. A	10	2463.76	2463.76	0	0	0
		10 ARMOIRES 120X170/4 TAB. ALLU	10	3133.52	3133.52	0	0	0
		10 ARMOIRES BASSE REF. CRM12 (GRAND HORIZON)	10	2569.01	2569.01	0	0	0
		10 ARMOIRES BASSES 105 X 120 R (GRAND HORIZON)	10	2569.01	2569.01	0	0	0
		10 ARMOIRES BASSES 105X120 2 T (GRAND HORIZON)	1	2569	2569	0	0	0
		10 ARMOIRES BASSES 160 X 120 (STOCK)	10	3293.56	3293.56	0	0	0
		10 ARMOIRES BASSES A RIDEAUX (GRAND HORIZON)	10	2218.58	2218.58	0	0	0
		10 ARMOIRES BASSES A RIDEAUX 0427152HNAL (GRAND HORIZON - STOCK)	1	2218.58	2218.58	0	0	0
		10 ARMOIRES BASSES A RIDEAUX 0427222HNAL (GRAND HORIZON - STOCK)	1	1952.35	1952.35	0	0	0
		10 ARMOIRES HAUTES 0428052HNAL	10	3133.52	3133.52	0	0	0
		10 ARMOIRES HAUTES A RIDEAUX (GRAND HORIZON)	1	3042.62	3042.62	0	0	0
		10 ARMOIRES HAUTES A RIDEAUX 0427052HNAL (GRAND HORIZON - STOCK)	1	3042.62	3042.62	0	0	0
		10 BUREAUX 160 X 160 (STOCK)	10	2750.68	2750.68	0	0	0
		10 CAISSONS MOBILES (GRAND HORIZON)	10	1423.84	1423.84	0	0	0
		10 PLANS COMPACT POMMIER - 160X	10	3851.12	3851.12	0	0	0
		10 SIEGES POSTE DE TRAVAIL (GRAND HORIZON)	1	2426.92	2426.92	0	0	0
		10 SIEGES REF 007-9815 (GRAND HORIZON)	10	1040.76	1040.76	0	0	0
		10 TABLES RONDES (STOCK)	10	2521.04	2521.04	0	0	0
		10 TABLES RONDES 14 SITE BARBE ET GRAND HORIZON	1	1656.01	1656.01	0	0	0
		10 TABLES RONDES ELE TR104 (GRAND HORIZON)	1	1584.7	1584.7	0	0	0
		10 TABLES RONDES ELISE POMMIER (GRAND HORIZON - STOCK)	1	1584.7	1584.7	0	0	0
		10 TOP DE BAHUT POMMIER	10	475.41	475.41	0	0	0
		10 TOPS DE BAHUT (GRAND HORIZON - STOCK)	1	393.01	393.01	0	0	0
		100 ARMOIRES BASSES REF K ARV1 (GRAND HORIZON)	10	25655.4	25655.4	0	0	0
		100 SIEGES PLANTS (GRAND HORIZON)	10	14591.2	14591.2	0	0	0
		11 REHAUSSE ARMOIRE	1	2062.07	2062.07	0	0	0
		13 ARMOIRES BASSES RDX GRAND HORIZON	1	3100.06	3100.06	0	0	0
		15 ARMOIRES BASSES	10	3695.64	3695.64	0	0	0
		15 ARMOIRES BASSES A RIDEAUX (D.F.A)	1	3695.64	3695.64	0	0	0
		15 ARMOIRES BASSES CMR12 (GRAND HORIZON)	10	3853.51	3853.51	0	0	0
		15 ARMOIRES HAUTES	10	4700.28	4700.28	0	0	0
		15 ARMOIRES HAUTES ARM12 (GRAND HORIZON - SVCE INVENTAIRE)	10	5014.34	5014.34	0	0	0
		15 CHAISES PLIANTES (STOCK PRESENTINES)	1	1547.64	1547.64	0	0	0
		15 SIEGES POSTES DE TRAVAIL - ALPES	1	3970.3	3970.3	0	0	0
		15 TABLES BUREAU 120X60 (GRAND HORIZON)	10	2878.58	2878.58	0	0	0
		15 TABLES RONDES (GRAND HORIZON)	10	4364.26	4364.26	0	0	0
		15 TABLES RONDES DIAM 100 ALLU	10	3781.57	3781.57	0	0	0
		16 ARMOIRES POUR D.A.E. (GRAND HORIZON)	1	5110.46	5110.46	0	0	0
		16 BUREAUX ELAV1616 (GRAND HORIZON - SVCE INVENTAIRE)	10	4655.25	4655.25	0	0	0
		16 CAISSONS CM3T (GRAND HORIZON - SVCE INVENTAIRE)	10	2278.1	2278.1	0	0	0
		16 SIEGES PLIANTES POUR OS GRAND HORIZON	1	1588.29	1588.29	0	0	0
		16 TABOURETS HAUTS BFS09100FTN3 (Ø1 LA CANEBIERE)	10	426.21	379	47.21	0	-47.21
		16 TOPS (DAV00 (GRAND HORIZON - SVCE INVENTAIRE)	10	772.56	772.56	0	0	0
		17 ARMOIRES BASSES CRM12 (GRAND HORIZON - SVCE INVENTAIRE)	10	4367.39	4367.39	0	0	0

IV - ANNEXES								IV
ELEMENTS DU BILAN - VARIATION DU PATRIMOINE ETAT DES SORTIES DES IMMOBILISATIONS OPEREES PAR LA REGION BUDGET PRINCIPAL								B.9
MODALITES DE SORTIE	N° IMPUT	DESIGNATION	DUREE AMORT	VALEUR ACQUISITION	CUMUL AMORT	VNC	PRIX CESSION	+/- VALUE
		1765 CORBELLES TRI BACS_m	10	1668	1668	0	0	0
		18 CHAISES VISITEUR RESILLE TISSU 4 PIEDS (61 LA CANEBIERE)	1	5962.5	5962.5	0	0	0
		18 CHAISES VISITEURS 4 PIEDS ACCOUDEURS (H.D.R)	1	7131.15	7131.15	0	0	0
		180 SIEGES POUR LE POLE DSST 14 STE BARBE	1	20040.42	20040.42	0	0	0
		19 plateaux 120*90 réf/itm 12 (GRAND HORIZON)	10	15902.02	15902.02	0	0	0
		2 ARMOIRES BASSES - PRESENTINES - 3EME ETAGE	10	3365.96	1680	1685.96	0	-1685.96
		2 ARMOIRES H. 120/170/4 ETAGERES (STOCK)	1	602.78	602.78	0	0	0
		2 ARMOIRES Mme PRIoux (GRAND HORIZON)	1	1593.06	1593.06	0	0	0
		2 CHAISES/SIEGES BUREAU EC Mme PRIoux GRAND HORIZON	1	257.43	257.43	0	0	0
		2 FAUTEUILS LOWSEAT GRIS/MARRON MORLS001STO (61 LA CANEBIERE)	10	2607.28	2340	267.28	0	-267.28
		2 FAUTEUILS LOWSEAT GRIS-MARRON MORLS001STO (61 LA CANEBIERE)	10	2607.28	2340	267.28	0	-267.28
		2 LECTEURS DVD	1	1084.3	1084.3	0	0	0
		2 PLANS DE TRAVAIL 6326C1 6328 (DERIES - SAINTE BARBE - 2ème et 3 ème)	10	1132.37	1132.37	0	0	0
		2 PLANS DE TRAVAIL 6326C4 6328 (DERIES - SAINTE BARBE - 2ème et 3 ème étage)	10	950.1	950.1	0	0	0
		2 PLANS TIMMOS COMPACT SYMETRIQUE GRAND HORIZON)	1	708.03	708.03	0	0	0
		2 REFRIGERATEURS FAGOR	1	521.98	521.98	0	0	0
		2 SIEGES CUIR COLLEUR 4 PIEDS (61 LA CANEBIERE)	1	813.64	813.64	0	0	0
		2 SIEGES DE TRAVAIL	1	3149.59	3149.59	0	0	0
		2 SIEGES DE TRAVAIL THINK	1	797.8	797.8	0	0	0
		2 SIEGES POSTE DE TRAVAIL GRAND HORIZON	1	578.86	578.86	0	0	0
		2 SIEGES VISITEURS CUIR NOIR 4 PIEDS (61 LA CANEBIERE)	1	732.02	732.02	0	0	0
		2 TABLES DE REUNION PLANO (STOCK)	10	1160.12	1160.12	0	0	0
		20 AMOIRES HAUTES 8' ETAGE GRAND HORIZON DAE	1	6388.08	6388.08	0	0	0
		20 ARMOIRES BASSES 105X120 (STOCK)	10	5131.07	5131.07	0	0	0
		20 ARMOIRES BASSES 2 ET COMPLEMENT GRAND HORIZON 5' ETAGE	1	4789.41	4789.41	0	0	0
		20 CAISSONS MOBILES REF. CMM2R (GRAND HORIZON)	10	3627.71	3627.71	0	0	0
		20 CHAISES VISITEURS (STOCK PRESENTINES)	1	2360.64	2360.64	0	0	0
		20 PLATEAUX REF/TIM12- 2 EXTEN (GRAND HORIZON)	10	3134.52	3134.52	0	0	0
		20 SIEGES SALLE DE CONFERENCE (GRAND HORIZON)	1	2662.3	2662.3	0	0	0
		20 TABLES 120 X 60 ALU/BOIS	10	3401.9	3401.9	0	0	0
		20 TABLES DIAM. ELAV TR124 2 (GRAND HORIZON)	10	5819.82	5819.82	0	0	0
		200 ARMOIRES HAUTES RIDEAUX RE (GRAND HORIZON)	10	66856.4	66856.4	0	0	0
		200 PLATEAUX REF ELAV1616 (GRAND HORIZON)	10	52198.22	52198.22	0	0	0
		224 CHAISES REF AMO11N (PRO BUREAU)	10	13931	13931	0	0	0
		23 CAISSONS MOBILES (GRAND HORIZON)	10	4132.53	4132.53	0	0	0
		234 ARMOIRES HAUTES RIDEAUX RE (GRAND HORIZON)	10	137614.73	137614.73	0	0	0
		25 ARMOIRES BASSES RDX (Mme ROCHE - 14 SAINTE BARBE)	1	5961.64	5961.64	0	0	0
		25 CAISSONS MOBILES METAL (GRAND HORIZON)	10	3559.6	3559.6	0	0	0
		25 PLANS 160X160 (GRAND HORIZON)	10	7273.77	7273.77	0	0	0
		25 PLANS COMPACT SYMETRIQUE TI (STOCK)	10	9627.8	9627.8	0	0	0
		25 VOILES DE FOND METAL (GRAND HORIZON)	10	2011.97	2011.97	0	0	0
		28 ARMOIRES HAUTES 198X120 (GRAND HORIZON)	10	9360.03	9360.03	0	0	0
		28 SIEGE DE REUNION GAMME B13 (GRAND HORIZON)	1	1741.38	1741.38	0	0	0
		3 ARMOIRES BASSES RDX 2 TAB GRAND HORIZON	1	653.02	653.02	0	0	0
		3 CAISSONS MOBILES ELISE 2T (61 LA CANEBIERE)	1	416.46	416.46	0	0	0
		3 CHAISES VISITEUR BATIMENT STE BARBE 02/2013	1	340.86	340.86	0	0	0
		3 SIEGES DE TRAVAIL (STOCK)	1	2845.36	2845.36	0	0	0
		3 TABLES DE REUNION PLANO (STOCK)	10	1740.19	1740.19	0	0	0
		30 AMOIRES HAUTES 1800 REF ARM (GRAND HORIZON)	10	10028.46	10028.46	0	0	0
		30 ARMOIRES HAUTES 4 ET COMPLEMENT GRAND HORIZON 5' ETAGE	1	9816.77	9816.77	0	0	0
		30 ARMOIRES HAUTES A RIDEAUX. (D.F.A)	1	9400.56	9400.56	0	0	0
		30 armoires hhautes réf/itm12	10	9935.89	9935.89	0	0	0
		30 BUREAUX 160X160 REF ELAV161 (GRAND HORIZON)	10	8728.53	8728.53	0	0	0
		30 BUREAUX COMPACT 90° réf/ela	10	8728.53	8728.53	0	0	0
		30 CAISSONS MOBILES REF CMM2T (GRAND HORIZON)	10	5441.56	5441.56	0	0	0
		30 TABLETS ALU ARM TAB12 (S.G.I.F)	1	390.01	390.01	0	0	0
		30 VOILES DE FOND METAL (GRAND HORIZON)	10	2010	2010	0	0	0
		304SIEGES POUR BATIMENT GRAND HOR	10	22178.62	22178.62	0	0	0
		32 SIEGES DE TRAVAIL	1	12764.86	12764.86	0	0	0
		35 TOPS (GRAND HORIZON)	10	1689.89	1689.89	0	0	0
		36 CHAISES VISITEURS - ALPES (SUR 80 CHAISES)	1	4698.77	4698.77	0	0	0
		38 AMOIRES HAUTES 180 X 120 AL (S.G.I.F)	1	12702.89	12702.89	0	0	0
		4 ARMOIRES RDX GRAND HORIZON 02/2013	1	1196	1196	0	0	0

IV - ANNEXES	IV
ELEMENTS DU BILAN - VARIATION DU PATRIMOINE ETAT DES SORTIES DES IMMOBILISATIONS OPEREES PAR LA REGION BUDGET PRINCIPAL	B.9

MODALITES DE SORTIE	N° IMPUT	DESIGNATION	DUREE AMORT	VALEUR ACQUISITION	CUMUL AMORT	VNC	PRIX CESSION	+/- VALUE
		4 CHAISES VISITEUR GRAND HORIZON	1	454.48	454.48	0	0	0
		4 PIETEMENT MOBILIER Madame ROCHE (14 SAINTE BARBE)	1	309.43	309.43	0	0	0
		4 PLATEAUX DOUBLE VAGUE	1	844.33	844.33	0	0	0
		4 SIEGES VISITEURS S'ACCOUDOIRS (AMENAGEMENT C.O.S)	1	445.34	445.34	0	0	0
		4 TABLETTES SUP GRAND HORIZON 02/2013	1	81.33	81.33	0	0	0
		40 ARMOIRES HAUTES 180X120 ALU (GRAND HORIZON)	1	13371.47	13371.47	0	0	0
		45 CAISSONS REF CMMZT (GRAND HORIZON)	10	8162.34	8162.34	0	0	0
		5 ARMOIRES BASES RDX 2 ET (STOCK) GRAND HORIZON	1	1140.98	1140.98	0	0	0
		5 ARMOIRES HAUTES RDX (STOCK) GRAND HORIZON	1	1565.68	1565.68	0	0	0
		5 ARMOIRES HTE 120/170 4 ETAGERES (STOCK)	1	1506.96	1506.96	0	0	0
		5 CAISSONS MOBILES REF CMMZR (GRAND HORIZON)	10	906.93	906.93	0	0	0
		50 ARMOIRES 180 X 120 A TABLET	10	16445	16445	0	0	0
		50 TABLETTES L2001 REF ARM TAB1 (GRAND HORIZON)	10	650.03	650.03	0	0	0
		52 ARMOIRES REF CRM13 (GRAND HORIZON)	10	13358.84	13358.84	0	0	0
		6 ARMOIRES HAUTES POUR DCP	1	1916.42	1916.42	0	0	0
		6 CHAISES BUREAU EC Mme PRIOUX GRAND HORIZON	1	685.74	685.74	0	0	0
		6 PIETEMENTS RONDS	1	106.49	106.49	0	0	0
		6 SIEGES DE TRAVAIL LETS BE 0016-8535 (POLE MEDIA)	1	1456.15	1456.15	0	0	0
		6 SIEGES SALLE DE CONFERENCE (H.D.R)	1	822.66	822.66	0	0	0
		6 VOILES DE FOND ALU L 130	1	342.3	342.3	0	0	0
		7 ARMOIRES HAUTES RDX 4 TAB GRAND HORIZON	1	2093	2093	0	0	0
		7 FAUTEUILS ERGONOMIQUES POUR STOCK	1	9634.46	9634.46	0	0	0
		7 TABLES RONDES DIAM 100 GRAND HORIZON	1	1159.2	1159.2	0	0	0
		8 ARMOIRES BASSES (MISTRAL - 22 SAINTE BARBE)	10	492.75	492.75	0	0	0
		8 ARMOIRES BASSES 105 X 120 (GRAND HORIZON - DTGE)	10	2052.44	2052.44	0	0	0
		8 BUREAUX 160 X 160 (GRAND HORIZON)	10	2327.63	2327.63	0	0	0
		8 CHAISES BUREAU MONSIEUR MASSIERA	1	1103.23	1103.23	0	0	0
		8 CHAISES VISITEUR GRAND HORIZON	1	908.96	908.96	0	0	0
		8 FAUTEUILS REF EDEN CUIR NOIR (PRO BUREAU)	10	3348.81	3348.81	0	0	0
		8 PIEDS ARCHE Mme PRIOUX (GRAND HORIZON)	1	1073.15	1073.15	0	0	0
		8 TABLES RONDES DIAM 100 (GRAND HORIZON - DTGE)	10	2016.83	2016.83	0	0	0
		9 ARMOIRES HAUTES RDX GRAND HORIZON	1	2945.05	2945.05	0	0	0
		9 ARMOIRE BASSE Mme PRIOUX (GRAND HORIZON)	1	844.38	844.38	0	0	0
		ACHAT 1 DESSERTERIE ALU 60X39XH6 (AGORA DES SCIENCES)	1	83.04	83.04	0	0	0
		ACHAT 1 ECRAN SURF 3	1	136.28	136.28	0	0	0
		ACHAT 1 LAVE LINGE WHIRPOOL	1	236.55	236.55	0	0	0
		ACHAT 1 PLAN RECTANGLE TIMMOS 120X90 (AGORA DES SCIENCES)	1	266.23	266.23	0	0	0
		ACHAT 1 REFRIGERATEUR ARTHUR MARTIN	1	239.2	239.2	0	0	0
		ACHAT 1 TABLE REUNION TIMMOS (SALLE REUNION - GRAND HORIZON)	1	226.01	226.01	0	0	0
		ACHAT 1 VOILE TIMMOS 120 (AGORA DES SCIENCES)	1	47.54	47.54	0	0	0
		ACHAT 10 ARMOIRES 120X100 HETRE ALU (SALLE REUNION - GRAND HORIZON)	1	2272.4	2272.4	0	0	0
		ACHAT 10 TABLES RONDES TIM	1	1566.76	1566.76	0	0	0
		ACHAT 1 PLAN TIMMOS 178X105 (AGORA DES SCIENCES)	1	335.96	335.96	0	0	0
		ACHAT 2 PLANS COMPACT TIMMOS 140X140	1	709.95	709.95	0	0	0
		ACHAT 2 PLANS TRAVAIL TIMMOS 80X90 (SALLE REUNION - GRAND HORIZON)	1	418.36	418.36	0	0	0
		ACHAT 2 TELEVISEURS ARGENT	1	302.08	302.08	0	0	0
		ACHAT 2 TELEVISEURS THOMSON	1	719.09	719.09	0	0	0
		ACHAT 3 ARMOIRES PLURIEL NOYER	10	2970.21	2970.21	0	0	0
		ACHAT 3 CONVIVIALITE TIMMOS 165X50 (BUREAUX TEMOINS COLLABORATEURS)	1	448.5	448.5	0	0	0
		ACHAT 3 PLANS DROITS TIMMOS 178X105 (BUREAUX TEMOINS COLLABORATEURS)	1	1007.87	1007.87	0	0	0
		ACHAT 4 ANGLES TIMMOS (SALLE REUNION - GRAND HORIZON)	1	532.46	532.46	0	0	0
		ACHAT 4 PLANS TIMMOS 120X90 (SALLE REUNION - GRAND HORIZON)	1	1042.91	1042.91	0	0	0
		ACHAT CONVIVIALITE TIMMOS 80X90 (ENSEMBLE MOBILIER BUREAU - AGORA DES SCIENCES)	1	227.24	227.24	0	0	0
		Achat de 10 fauteuils pour stock Grand Horizon HDR	1	2499.76	2499.76	0	0	0
		ACHATS DE 3 REFRIGERATEURS DOM	5	717.6	717.6	0	0	0
		ACHATS DE 3 REFRIGERATEURS FAG	5	621.63	621.63	0	0	0
		ARMOIRE 2 PORTES PLANO	10	7633.8	7633.8	0	0	0
		ARMOIRE HAUTE RDX 4 TAB GRAND HORIZON 02/2013	1	299	299	0	0	0
		ARMOIRE HTE RDX 14 SAINTE BARBE	1	299	299	0	0	0
		ARMOIRE HTE RDX 4 TAB GRAND HORIZON 02/2013	1	598	598	0	0	0
		ARMOIRE PLURIEL CHENE	1	981.03	981.03	0	0	0
		ARMOIRES POLES DSST Madame ROCHE (14 SAINTE BARBE)	1	16361.28	16361.28	0	0	0
		ARMOIRES (GRAND HORIZON)	1	7688.59	7688.59	0	0	0

IV - ANNEXES								IV
ELEMENTS DU BILAN - VARIATION DU PATRIMOINE ETAT DES SORTIES DES IMMOBILISATIONS OPERÉES PAR LA REGION BUDGET PRINCIPAL								B.9
MODALITES DE SORTIE	N° IMPUT	DESIGNATION	DUREE AMORT	VALEUR ACQUISITION	CUMUL AMORT	VNC	PRIX CESSION	+/- VALUE
		ARMOIRES BASSE A RDX 80X69 1 ETAGERE (GRAND HORIZON)	1	401.88	401.88	0	0	0
		ARMORE HTE RDX GRAND HORIZON 02/2013	1	299	299	0	0	0
		Assises stock Présentoir	1	6879.18	6879.18	0	0	0
		BAHUT 2 PORTES MOBILIER Madame ROCHE (34 SAINTE BARBE)	1	1558.2	1558.2	0	0	0
		Cafetière PHILIPS HD744975	1	22.87	22.87	0	0	0
		CHAISES DE TRAVAIL REF 010-41	10	15645.47	15645.47	0	0	0
		CHAISES/FAUTEUIL (BUREAU 110 - 14 SAINTE BARBE)	1	1320.6	1320.6	0	0	0
		Direction des Lycées note 007	1	1180.32	1180.32	0	0	0
		Etagères armoire	1	343.1	343.1	0	0	0
		FAC 08/280302052 MOBILIERS DIV (GRAND HORIZON)	1	2909.54	2909.54	0	0	0
		FACT 10510077 ACHAT DE 4 ARMOIRES 2 PORTES - REF ARMOIRE (AGORA et PLANO)	1	3771.7	3771.7	0	0	0
		FACT 10511113 ACHAT 1 ARMOIRE OUVERTE REF.6232C1 (B515 - COLBERT1)	1	758.75	758.75	0	0	0
		FACT 10511113 ACHAT 2 ARMOIRES 2 PORTES REF.6232C2 (B515 - COLBERT 1)	1	2041.93	2041.93	0	0	0
		FACT 9910237532 ACHAT FOUR MICRO-ONDES	1	179	179	0	0	0
		FACT 9910239926 2 REFRIGERATEURS TOP FAGOR (1DGS ET 1 EN RESERVE)	1	440.32	440.32	0	0	0
		FACT 9910239927 2 TELEVISEURS PHILIPS	1	423.3	423.3	0	0	0
		FACT 9910242243 CAFETIERE PHILIPS LILAS	1	27.56	27.56	0	0	0
		FACT N° 0601R047 MACHINE A CAFE KRUPS XN20Z1	1	134.1	134.1	0	0	0
		FACT N° 0601R048 TELEPHONE SIEMENS A140	1	33.91	33.91	0	0	0
		FACT N° 10504009 1 ARMOIRE HAUTE	1	412.02	412.02	0	0	0
		FACT N° 10505081 TABLE BASSE (AGORA)	10	1624.65	1624.65	0	0	0
		FACT N° 10510057 ACHAT DE 3 PLANS COMPACTS MOSAV 9016 D. (6ème Etage Colbert)	1	1076.4	1076.4	0	0	0
		FACT N° 10510057 ACHAT DE 3 PLANS COMPACTS MOSAV 9016 G. (6ème Etage Colbert)	1	358.8	358.8	0	0	0
		FACT N° 9910233816 TELEVISEUR BRANDT	1	447	447	0	0	0
		FACT N° 9910233816 FOUR A ENCASTREUR	1	639.2	639.2	0	0	0
		FACT N° 9910233816 SECHE LINGE	1	559.2	559.2	0	0	0
		FACT N° 9910241563 TELEVISEUR LCD PHILIPS	1	594.15	594.15	0	0	0
		FACT N° 9910241882 ACHAT LAVE VAISSELLE BOSCH	1	519.2	519.2	0	0	0
		FACT N° 9910242727 ACHAT MICRO ONDES	1	135.2	135.2	0	0	0
		FACT N° 9910242871 REFRIGERATEUR DOMESTIC	1	453.61	453.61	0	0	0
		FACT N° 9910242871 TELEVISION LCD SHARP	1	256.69	256.69	0	0	0
		FACT N° 9910232258 ACHAT REFRIGERATEUR (ANTENNE DE NICE)	1	478.4	478.4	0	0	0
		FACT N° 9910232812 TELEVISION THOMSON	1	169.15	169.15	0	0	0
		FAUTEUIL Madame GREGORIO	1	1195.98	1195.98	0	0	0
		FAUTEUIL MME DIKHAITE	1	1376.35	1376.35	0	0	0
		GRAND HORIZON :10 TABLES RONDES ELISE 4 PIEDS	1	1584.7	1584.7	0	0	0
		LAVE VAISSELLE bosch (SALON HONNEUR)	5	532.17	532.17	0	0	0
		Marche - 0462 Lot 0	10	10285.6	10285.6	0	0	0
		MDR : 6 CHAISES (4 PIEDS)	1	649.21	649.21	0	0	0
		MOBILIER DE BUREAU POUR LA D.F.A. - LE 13/05/09	1	1529.92	1529.92	0	0	0
		MOBILIER HDR 14 34 SAINTE BARBE	1	3599.35	3599.35	0	0	0
		MOBILIERS BUREAU MONSIEUR MACIERA	1	1088.17	1088.17	0	0	0
		Pièce SIEGES MOBILIERS D'ATTENTE	10	1376.35	685	691.35	0	-691.35
		PLATEAU DE TABLE Mme PRIOLUX (GRAND HORIZON)	1	421.18	421.18	0	0	0
		PLATEAU DE TRAVAIL Mme PRIOLUX (GRAND HORIZON)	1	783.85	783.85	0	0	0
		PLATEAU DE TRAVAIL 2000X1000mm Mme PRIOLUX (GRAND HORIZON)	1	844.94	844.94	0	0	0
		PORTE MANTEAUX ALDES	10	273.84	273.84	0	0	0
		REFRIGERATEUR ARTHUR MARTIN 741 BLANC	1	762.45	762.45	0	0	0
		RESTE 16 CAISSONS TOPS CLORIS A ATTRIBUER	10	33374.91	33374.91	0	0	0
		SIEGE DE TRAVAIL M. BUFFA GRAND HORIZON	1	423.38	423.38	0	0	0
		SIEGE POSTE DE TRAVAIL GRAND HORIZON	1	289.43	289.43	0	0	0
		SIEGE POSTE DE TRAVAIL SIE BARBE 02/2013	1	578.86	578.86	0	0	0
		SIEGE POSTE DE TRAVAIL GRAND HORIZON	1	289.43	289.43	0	0	0
		SIEGES DE TRAVAIL STOCK G.H.	1	2572.36	2572.36	0	0	0
		SIEGES ET CHAISES DE TRAVAIL (GRAND HORIZON)	10	6258.19	6258.19	0	0	0
		SIEGES PC PRESENTINES ET GRAND HORIZON	1	1693.54	1693.54	0	0	0
		SIEGES POUR BATIMENT GRAND HOR	10	12489.11	12489.11	0	0	0
		SIEGES TRAVAIL ET VISITEURS (D.F.A)	1	9901.44	9901.44	0	0	0
		SIEGES VISITEURS S'ACCOUDOIRS GRAND HORIZON 5° ETAGE	1	7125.48	7125.48	0	0	0
		SUPPLEMENT PIEDS CHROME MAISON DE LA REGION	1	226.88	226.88	0	0	0
		TABLE DE REUNION GRAND HORIZON 02/2013	1	188.97	188.97	0	0	0
		TABLE DE REUNION RONDE GRAND HORIZON 02/2013	1	188.97	188.97	0	0	0
		TABLE PLATEAU AVEC STRUCTURE DRIM (GRAND HORIZON)	1	203.32	203.32	0	0	0

IV - ANNEXES

ELEMENTS DU BILAN - VARIATION DU PATRIMOINE
ETAT DES SORTIES DES IMMOBILISATIONS OPERÉES PAR LA REGION
BUDGET PRINCIPAL

IV

B.9

MODALITES DE SORTIE	N° IMPUT	DESIGNATION	DUREE AMORT	VALEUR ACQUISITION	CUMUL AMORT	VNC	PRIX CESSION	+/- VALUE
		TABLE REUNION VERRE 100X100X72 MAISON DE LA REGION	1	1009.66	1009.66	0	0	0
		TABLE RONDEEUSE POMMIER DE HONFLEUR 3 PIEDS ALU (GRAND HORIZON)	1	158.47	158.47	0	0	0
TOTALEMENT AMORTI	205	150 CAL microsoft serveur 2008R2	1	1201.67	1201.67	0	0	0
		250 CAL microsoft 2008	1	2002.77	2002.77	0	0	0
		250 licences cal microsoft server 2008	1	4005.54	4005.54	0	0	0
		250 licences CAL Microsoft server 2008	2	2002.77	2002.77	0	0	0
		300 licences CAL/DEVICE 2008	1	2403.33	2403.33	0	0	0
		40 licences cal microsof 2008	1	3204.44	3204.44	0	0	0
		400 licences cal microsof 2008R2	1	3204.44	3204.44	0	0	0
		400 licences CAL Microsoft 2008 R2	1	3204.44	3204.44	0	0	0
		450 licences Cal Microsoft Serveur	1	3605	3605	0	0	0
		500 Licences Cal/Device 2008	1	4005.55	4005.55	0	0	0
		700 licences cal microsoft 2008R2	1	3204.44	3204.44	0	0	0
		annuaire CORRELYCE	2	1196	1196	0	0	0
		APPLICATION CORRELYC	2	1196	1196	0	0	0
		Application CORRELYCE	2	32292	32292	0	0	0
		LICENCE	1	5607.77	5607.77	0	0	0
		licence microsoft	1	388.42	388.42	0	0	0
		licence microsoft	1	1942.12	1942.12	0	0	0
		Licence Microsoft 2008 R2 ENTP	1	776.85	776.85	0	0	0
		Licence Microsoft server 2008 R2 ENTP	1	3884.2	3884.2	0	0	0
		Licence Microsoft server 2008 R2 ENTP pour serveurs d'appli	1	388.42	388.42	0	0	0
		licence microsoft server 2008 emp	1	388.42	388.42	0	0	0
		licence microsoft server 2008R2	1	1942.1	1942.1	0	0	0
		Licence Microsoft server 2008R2 ENTP	1	8545.28	8545.28	0	0	0
		Licence Microsoft server 2008R2 pour serveur d'applications	1	388.42	388.42	0	0	0
		Licence Microsoft serveur 2008	1	1590.09	1590.09	0	0	0
		licence microsoft serveur 2008R2	1	388.42	388.42	0	0	0
		Licence Microsoft serveur 2008R2 ENTP	1	388.42	388.42	0	0	0
		Licence Microsoft serveur 2008R2 ENTP pour serveur pédagogique	1	776.85	776.85	0	0	0
		Licence Microsoft serveur entreprise 2008R2	1	388.42	388.42	0	0	0
		licence microsoft server 2008R2	1	388.42	388.42	0	0	0
		licence server 2008R2	1	388.42	388.42	0	0	0
		licences cal microsoft 2008	1	801.1	801.1	0	0	0
		Licences microsoft	1	1553.7	1553.7	0	0	0
		Licences Microsoft server 2008R2 ENTP	1	21071.97	21071.97	0	0	0
		Licences Microsoft server 2008R2 ENTP pour serveurs pédagogi	1	776.85	776.85	0	0	0
		Licences microsoft server 2008R2 pour serveur pédagogique	1	776.85	776.85	0	0	0
		Licences Microsoft serveurs 2008R2 - Pédagogique	1	776.85	776.85	0	0	0
		MAINTENANCE EVOLUTIVE ET ADAPTATIVE CORRELYCE	2	1196	1196	0	0	0
	208	SY ETUDES 208	2	38375.99	38375.99	0	0	0
	1311	Subvention ETAT campagne levés bathymétriques- fonds prevention RNM	2	362576.5	362576.5	0	0	0
	1314	Subvention TPM campagne levés bathymétriques- fonds prevention RNM	2	36257.65	36257.65	0	0	0
	2031	0884 SUIVI QUALITE DS LES GARES	5	31096	31096	0	0	0
		AMO IMMOTIQUE ECOLE INTERNATIONALE MANOSQUE	5	4520.88	4520.88	0	0	0
		AUDIT CARBURANTS SUR LES AERODROMES	5	3540.16	3540.16	0	0	0
		Contournement de la Barque RD6	5	28000	28000	0	0	0
		CONTROLES LIGNE AIX-AVIGNON/ PAIEMENT MARS 05	5	1076.4	1076.4	0	0	0
		CONTROLES LIGNE ARLES/AVIGNON - PAIEMENT MARS 2005	5	1076.4	1076.4	0	0	0
		CONTROLES LIGNE TOULON-AIX PAR AUTOROUTE PAIEMENT MARS 2005	5	1076.4	1076.4	0	0	0
		CREATION D'UNE PLATEFORME LOGISTIQUE A LARAGNE - ETUDE	5	10000	10000	0	0	0
		Création d'une plateforme logistique à Laragne - Etude	5	10000	10000	0	0	0
		DIAGNOSTIC TELEPHONE	5	6579.91	6579.91	0	0	0
		DIAGNOSTICS ENERGETIQUES 12 LYCEES DEPT06	5	19189.82	19189.82	0	0	0
		DIAGNOSTIQUES ENERGETIQUES MDE 12 LYCEES	5	172444.84	172444.84	0	0	0
		ETUDE AUGMENTAT LIGNE FERROV. AIX A MANOSQUE DESSERTE ITER	5	59560.8	59560.8	0	0	0
		ETUDE CREATION PNR VENTOUX	5	58648.85	58648.85	0	0	0
		Etude d'avant projet relative au pôle d'échanges d'Arenc-Euroméditerranée	5	152000	152000	0	0	0
		Etude d'avant-projet - Gare de Biot	5	4400	4400	0	0	0
		Etude d'avant-projet - Gare de Villeneuve - Loubet	5	6800	6800	0	0	0
		ETUDE DE CONFORTEMENT DU REMBL	5	3275	3275	0	0	0
		ETUDE DE FAISABILITE POUR LA CREATION D'UN IFSI	5	20500	20500	0	0	0
		Etude de faisabilité pour le franchissement de la voie ferr	5	12500	12500	0	0	0

IV - ANNEXES								IV
ELEMENTS DU BILAN - VARIATION DU PATRIMOINE ETAT DES SORTIES DES IMMOBILISATIONS OPEREES PAR LA REGION BUDGET PRINCIPAL								B.9
MODALITES DE SORTIE	N° IMPUT	DESIGNATION	DUREE AMORT	VALEUR ACQUISITION	CUMUL AMORT	VNC	PRIX CESSION	+/- VALUE
		ETUDE DE RISQUES DE MOUVEMENTS DE TERRAIN AUX QUARTIERS LE	5	9664	9664	0	0	0
		ETUDE DE SECURISATION DU HAMEAU DE LA CHALP ET DU DOMAINE D	5	20080	20080	0	0	0
		ETUDE DES ECOULEMENTS EN CRUE DE LA CHALP A LA TRAVERSEE DU	5	9600	9600	0	0	0
		ETUDE DU PIEGE A EMBACLE SUR LA BELOUX	5	15039.88	15039.88	0	0	0
		ETUDE EN VUE DE LA PROTECTION	5	4362.26	4362.26	0	0	0
		ETUDE EN VUE DE LA PROTECTION DE LUSINE TEMBEC CONTRE LES	5	5720.91	5720.91	0	0	0
		ETUDE EN VUE DE LA REOUVERTURE AU SERVICE VOYAGEURS DE LA G	5	3600	3600	0	0	0
		ETUDE EN VUE DE LA REOUVERTURE DE LA HALTE D'EUROCOPTER VI	5	12916.8	12916.8	0	0	0
		Etude faisabilité plateforme art	5	7200	7200	0	0	0
		ETUDE GEOTECHNIQUE PREALABLE A LA CONSTRUCTION DU MUR DE SO	5	3132	3132	0	0	0
		ETUDE GEOTECHNIQUE VERSANT SOU	5	12000	12000	0	0	0
		ETUDE HABITAT POLITIQUE VILLE	5	18741.64	18741.64	0	0	0
		ETUDE HYDRAULIQUE DU CAMPING DE VISAN	5	6852	6852	0	0	0
		ETUDE MISE EN VALEUR PTRIMOINE EMBRUN	5	3910	3910	0	0	0
		ETUDE PERCEE TUNNEL DU MONTGENEVRE MARCHÉ 100264	5	71688.24	71688.24	0	0	0
		ETUDE PIEGE A EMBACLE BELOUX	5	16235.12	16235.12	0	0	0
		Etude site la Seyne - Avenant n°1	5	2584.5	2584.5	0	0	0
		ETUDE POUR LA PROTECTION DU HAMEAU DE PLAN DU VAR CONTRE LE	5	1879.83	1879.83	0	0	0
		ETUDE POUR LA REOUVERTURE DE LA LIGNE CARNOULES-GARDANNE	5	71760	71760	0	0	0
		ETUDE QUALITE TER	5	18146.01	18146.01	0	0	0
		etude risques inondations	5	22000	22000	0	0	0
		ETUDE SOLAIRE THERMIQUE	5	40855.36	40855.36	0	0	0
		ETUDE SUIVI QUALITE DES GARES MARCHES 0223	5	18155.28	18155.28	0	0	0
		ETUDE SUR PREVISI* DE TRAFIC CI	5	54178.8	54178.8	0	0	0
		ETUDE TOULON HYERES	5	21528	21528	0	0	0
		Etudes de définition pour la création du pôle d'échanges d	5	22050	22050	0	0	0
		Etudes de définition pour la création du pôle d'échanges de	5	2400	2400	0	0	0
		Etudes de programmation du Musée de la Camargue	5	24940.96	24940.96	0	0	0
		ETUDES REOUVERTURE TUNNEL ROVE	5	150000	150000	0	0	0
		FAO 08/183 SUIVI QUALITE DANS LES GARES	5	15548	15548	0	0	0
		FACT N° 2004/12/228 MISSION D ASSISTANCE TECHNIQUE	5	6579.91	6579.91	0	0	0
		JURYS 2008	5	1600	1600	0	0	0
		JURYS 2009	5	1200	1200	0	0	0
		LIGNE AIX/AVIGNON - PAIEMENT AVRIL 2005	5	1076.4	1076.4	0	0	0
		LIGNE AIX/AVIGNON - PAIEMENT FEVRIER 2005	5	1076.4	1076.4	0	0	0
		LIGNE AIX-AVIGNON / PAIEMENT AVRIL 2005	5	1076.4	1076.4	0	0	0
		LIGNE AIX-AVIGNON / PAIEMENT JANVIER 2005	5	1076.4	1076.4	0	0	0
		LIGNE AIX-AVIGNON/PAIEMENT MAI 2005	5	1076.4	1076.4	0	0	0
		LIGNE ARLES / AVIGNON - PAIEMENT JANVIER 2005	5	1076.4	1076.4	0	0	0
		LIGNE ARLES/AVIGNON - PAIEMENT AVRIL 2005	5	1076.4	1076.4	0	0	0
		LIGNE ARLES/AVIGNON - PAIEMENT MAI 2005	5	1076.4	1076.4	0	0	0
		LIGNE ARLES-AVIGNON / PAIEMENT AVRIL 2005	5	1076.4	1076.4	0	0	0
		LIGNE ARLES-AVIGNON / PAIEMENT FEVRIER 2005	5	1076.4	1076.4	0	0	0
		LIGNE TOULON AIX/PAIEMENT AVRIL 2005	5	1076.4	1076.4	0	0	0
		LIGNE TOULON/AIX - PAIEMENT AVRIL 2005	5	1076.4	1076.4	0	0	0
		LIGNE TOULON/AIX- PAIEMENT FEVRIER 2005	5	1076.4	1076.4	0	0	0
		LIGNE TOULON-AIX/ PAIEMENT JANVIER 2005	5	1076.4	1076.4	0	0	0
		LIGNE TOULON-AIX/PAIEMENT MAI 2005	5	1076.4	1076.4	0	0	0
		PAIEMENT DU 2EME TRIMESTRE 2005	5	17940	17940	0	0	0
		PAIEMENT LIGNE AIX AVIGNON ANNEE 2004 MOIS DECEMBRE	5	1076.4	1076.4	0	0	0
		PAIEMENT LIGNE AIX AVIGNON ANNEE 2004 MOIS NOVEMBRE	5	1076.4	1076.4	0	0	0
		PAIEMENT LIGNE AIX AVIGNON ANNEE 2004 MOIS OCTOBRE	5	1076.4	1076.4	0	0	0
		PAIEMENT LIGNE ARLES AVIGNON ANNEE 2004 MOIS DECEMBRE	5	1076.4	1076.4	0	0	0
		PAIEMENT LIGNE ARLES AVIGNON ANNEE 2004 MOIS NOVEMBRE	5	1076.4	1076.4	0	0	0
		PAIEMENT LIGNE TOULON-AIX ANNEE 2004 MOIS DECEMBRE	5	1076.4	1076.4	0	0	0
		PAIEMENT LIGNE TOULON-AIX ANNEE 2004 MOIS NOVEMBRE	5	1076.4	1076.4	0	0	0
		PAIEMENT LIGNE TOULON-AIX ANNEE 2004 MOIS OCTOBRE	5	1076.4	1076.4	0	0	0
		PAIEMENT OCTOBRE 2004 ARLES/AVIGNON	5	1076.4	1076.4	0	0	0
		PROGRAMME ARCHITECTURAL RESTRUCTURATION	5	7730.94	7730.94	0	0	0
		REOUVERTURE GARE LAPALUD MONDR	5	23441.6	23441.6	0	0	0
		SUIVI DE LA QUALITE DANS LES GARES, POINTS D'ARRETS, TRAINS	5	17940	17940	0	0	0
		SUIVI QUALITE DANS GARES POINTS D'ARRETS TRAINS CARS RESEAU	5	18155.28	18155.28	0	0	0
		SUIVI QUALITE DANS LES GARES POINTS D'ARRETS & CARS RESEAU	5	17940	17940	0	0	0

IV - ANNEXES	IV
ELEMENTS DU BILAN - VARIATION DU PATRIMOINE ETAT DES SORTIES DES IMMOBILISATIONS OPEREES PAR LA REGION BUDGET PRINCIPAL	B.9

MODALITES DE SORTIE	N° IMPUT	DESIGNATION	DUREE AMORT	VALEUR ACQUISITION	CUMUL AMORT	VNC	PRIX CESSION	+/- VALUE
		SUIVI QUALITE DANS LES GARES/L	5	34266.09	34266.09	0	0	0
		SUIVI QUALITE DANS LES GARES/LIGNE NICE GAP JUIN 2006	5	18155.28	18155.28	0	0	0
		SUIVI QUALITE GARES- POINTS D	5	18718.09	18718.09	0	0	0
		SUIVI QUALITE PAIEMENT 3 EME TRIMESTRE 2005	5	17340	17340	0	0	0
		VM - ETUDE MARCHÉ SIGNALÉTIQUE VILLA MEDITERRANEE (RETOUR MAD AVITEM)	5	10714.05	10714.05	0	0	0
		VM - PRIME NON RETENUE (RETOUR MAD AVITEM)	5	1000	1000	0	0	0
	2045	2017 - 2045 SUBVENTIONS EQUIPMT VERSEES AUX TIERS (FDS EUROPEENS)	1	25435687.83	25435687.83	0	0	0
	2051	2 Licences Server WIN 2008R2	1	3864.35	3864.35	0	0	0
		200 Licences WIN CAL device Server 2008	1	1594	1594	0	0	0
		200 licences WIN server CAL/DEVISE 2008	1	1594	1594	0	0	0
		250 Licences WIN CAL device Server 2008	1	1992.5	1992.5	0	0	0
		300 Licences WIN CAL device Server 2008	1	2391.01	2391.01	0	0	0
		350 Licences WIN CAL device Server 2008	1	2789.5	2789.5	0	0	0
		400 Licences WIN CAL device Server 2008	1	3188.01	3188.01	0	0	0
		500 Licences WIN CAL device Server 2008	1	3985.01	3985.01	0	0	0
		550 Licences WIN CAL	1	4383.51	4383.51	0	0	0
		600 Licences WIN CAL device Server 2008	1	4782.01	4782.01	0	0	0
		800 Licences WIN CAL device Server 2008	1	6376.02	6376.02	0	0	0
		Actifs de réseaux pour la réforme STI2D	1	17148.2	17148.2	0	0	0
		HYPERVISEUR SERVEUR- LICENCE	1	3839.77	3839.77	0	0	0
		HYPERVISEUR SERVEUR LICENCE	1	3999.77	3999.77	0	0	0
		hyperviseur serveur	1	35517.93	35517.93	0	0	0
		hyperviseur serveur	2	3839.77	3839.77	0	0	0
		HYPERVISEUR SERVEUR LICENCE	1	15679.08	15679.08	0	0	0
		HYPERVISEUR SERVEUR LICENCE	2	3839.77	3839.77	0	0	0
		HYPERVISEUR SERVEUR LICENCES	1	7839.54	7839.54	0	0	0
		HYPERVISEUR SERVEUR LICENCES	1	3999.77	3999.77	0	0	0
		Licence clients pour serveur	1	1195.5	1195.5	0	0	0
		Licence d'exploitation système	1	246.07	246.07	0	0	0
		Licence d'exploitation système pour serveur applications	1	386.44	386.44	0	0	0
		licence microsoft	1	124.46	124.46	0	0	0
		LICENCE MICROSOFT 2008R2 entreprise LYCEE LES COTEAUX CANNES	1	367.05	367.05	0	0	0
		LICENCE MICROSOFT 2008R2 ENTP. licences clients LYCEE ALPHONSE DAUDET TARASCON	1	3748.02	3748.02	0	0	0
		LICENCE MICROSOFT 2008R2 entreprise LEGT THIERS MARSEILLE	1	367.05	367.05	0	0	0
		LICENCE MICROSOFT 2008R2 Entreprise LP LEON BLUM DRAGUIGNAN	1	367.05	367.05	0	0	0
		LICENCE MICROSOFT 2008R2 entreprise LYCEE ARISTIDE BRIAND GAP	1	367.05	367.05	0	0	0
		LICENCE MICROSOFT 2008R2 entreprise LYP D'ESTIENNE D'ORVES	1	367.05	367.05	0	0	0
		licence microsoft server 2008R2	1	776.85	776.85	0	0	0
		Licence Microsoft server 2008R2 ENTP	1	386.44	386.44	0	0	0
		licence microsoft serveur	1	124.46	124.46	0	0	0
		licence microsoft serveur 2008R2	1	510.9	510.9	0	0	0
		LICENCE MICROSOFT serveur 2008R2 ENTP LYP VAL DE DURANCE PERTUIS	1	367.05	367.05	0	0	0
		Licence pour passerelle pour la mobilité	1	2095.39	2095.39	0	0	0
		Licence pour passerelle de sécurité et de mobilité	1	2095.39	2095.39	0	0	0
		Licence pour passerelle pour la mobilité	1	4190.78	4190.78	0	0	0
		Licence pour supervision réseaux	1	1592.18	1592.18	0	0	0
		Licence Server WIN 2008R2	1	772.88	772.88	0	0	0
		Licence server 2008 R2 ENTP	1	772.87	772.87	0	0	0
		Licence server 2008R2 ENTP	1	386.44	386.44	0	0	0
		Licence server 2008R2 pour serveur d'application	1	367.05	367.05	0	0	0
		Licence server ENT 2008 R2	1	386.44	386.44	0	0	0
		Licence Server WIN	1	386.44	386.44	0	0	0
		Licence Server WIN 2008R2	1	2705.08	2705.08	0	0	0
		Licence supervision réseaux Migration plan d'adressage IP M	1	2525.06	2525.06	0	0	0
		Licence système d'exploitation	1	386.44	386.44	0	0	0
		Licence système d'exploitation pour serveur	1	118.91	118.91	0	0	0
		Licence système d'exploitation pour serveur application	1	772.87	772.87	0	0	0
		Licence système d'exploitation	1	772.87	772.87	0	0	0
		Licence système microsoft 2008R2 ENTP	1	772.88	772.88	0	0	0
		LICENCE WINDOWS 2008	1	2751.29	2751.29	0	0	0
		Licences ADVANCE	1	2181.5	2181.5	0	0	0
		Licences CAL 2008R2	1	3588.51	3588.51	0	0	0
		LICENCES CAL 2008R2 LYP VAL DE DURANCE PERTUIS	1	3013.92	3013.92	0	0	0

IV - ANNEXES	IV
ELEMENTS DU BILAN - VARIATION DU PATRIMOINE ETAT DES SORTIES DES IMMOBILISATIONS OPERÉES PAR LA REGION BUDGET PRINCIPAL	B.9

MODALITES DE SORTIE	N° IMPUT	DESIGNATION	DUREE AMORT	VALEUR ACQUISITION	CUMUL AMORT	VNC	PRIX CESSION	+/- VALUE
		Licences clients Microsoft 2008R2	1	1992.5	1992.5	0	0	0
		Licences clients pour serveurs	1	4782	4782	0	0	0
		Licences clients serveurs	1	7173.01	7173.01	0	0	0
		Licences infrastructure serveurs	1	7217.69	7217.69	0	0	0
		Licences infrastructure virtuelle	1	8035.73	8035.73	0	0	0
		LICENCES MICROSOFT 2008R2 ENTP et CAL LYP D'ALTITUDE H.ROMANE EMBRUN	1	3748.02	3748.02	0	0	0
		LICENCES MICROSOFT 2008R2 ENTP LPA VITI-VINICOLE ORANGE	1	734.1	734.1	0	0	0
		LICENCES MICROSOFT 2008R2 ENTP LYCEE ST EXUPÉRY MARSEILLE	1	1101.16	1101.16	0	0	0
		Licences Microsoft 2008R2 ENTP pour serveur pédagogique	1	772.87	772.87	0	0	0
		LICENCES MICROSOFT 2008R2 Entreprise LP DE L'ETOILE GARDANNE	1	367.05	367.05	0	0	0
		LICENCES MICROSOFT 2008R2 Entreprise LYCEE LUCIE AUBRAC BOLLENE	1	367.05	367.05	0	0	0
		Licences Microsoft CAL 2008	1	4782.01	4782.01	0	0	0
		Licences passerelle de mobilité	1	11360.09	11360.09	0	0	0
		Licences pour infrastructure serveurs	1	17085.03	17085.03	0	0	0
		Licences pour infrastructure virtuelle	1	7330.16	7330.16	0	0	0
		Licences pour infrastructure virtuelle	1	10978.71	10978.71	0	0	0
		Licences pour système d'exploitation pour serveur pédagogique	1	772.87	772.87	0	0	0
		Licences Server WIN 2008R2	1	3091.48	3091.48	0	0	0
		Licences Server WIN 2008R2 Entp	1	772.87	772.87	0	0	0
		Licences système d'exploitation	1	8444.79	8444.79	0	0	0
		Licences système d'exploitation pour serveurs	1	1545.74	1545.74	0	0	0
		Licences système d'exploitation	1	2771.84	2771.84	0	0	0
		Licences système pour infrastructure virtuelle	1	2515.01	2515.01	0	0	0
		licences systemes	1	2906.17	2906.17	0	0	0
		Licences systèmes	1	30535.07	30535.07	0	0	0
		Licences systèmes d'exploitation	1	18283.06	18283.06	0	0	0
		Licences systèmes d'exploitation Microsoft	1	772.87	772.87	0	0	0
		Licences systèmes d'exploitation Microsoft 2008R2 ENTP	1	772.87	772.87	0	0	0
		Licences systèmes d'exploitation pour serveurs pédagogique	1	772.87	772.87	0	0	0
		Licences système d'exploitation pour serveur pédagogique	1	1545.74	1545.74	0	0	0
		Licences système d'exploitation serveurs	1	772.87	772.87	0	0	0
		Licences systèmes	1	5813.53	5813.53	0	0	0
		licences systèmes d'exploitation	1	1884.67	1884.67	0	0	0
		Licences systèmes d'exploitation pour serveurs	1	772.87	772.87	0	0	0
		Licences WIN server ENT 2008	1	772.87	772.87	0	0	0
		logiciel de backup	1	45792.12	45792.12	0	0	0
		LOGICIEL DE BACKUP LICENCE	1	17726	17726	0	0	0
		logiciel de backup licence 30	1	27142.92	27142.92	0	0	0
		Logiciel de supervision réseaux	1	1592.18	1592.18	0	0	0
		Logiciels d'administration réseau	1	16366.06	16366.06	0	0	0
		maintenance NEA	1	3408.98	3408.98	0	0	0
		MATERIEL INFORMATIQUE	1	1094.46	1094.46	0	0	0
		netasq event	1	20453.9	20453.9	0	0	0
		serveur promote	1	350.06	350.06	0	0	0
		VIN SVR DATA STR 2012 SNGL	1	1336.57	1336.57	0	0	0
		WINSVR DATA	1	2625.99	2625.99	0	0	0
		WINSVR DATA CTR	1	3914.44	3914.44	0	0	0
		WINSVR DATA CTR 2012	1	1289.42	1289.42	0	0	0
		winsvr data ctr2012	1	1289.42	1289.42	0	0	0
		WINSVR DTA CTR 2012	1	1336.57	1336.57	0	0	0
		winsvrdata ctr	1	1289.42	1289.42	0	0	0
		WINSVRDATA CTR 2012	1	2578.84	2578.84	0	0	0
		WINSVRDATA CTR2012	1	1336.57	1336.57	0	0	0
		winsvrDatactr 2012	1	1336.57	1336.57	0	0	0
		winsvrdatactr	1	1336.57	1336.57	0	0	0
		WINSVRDATACTR 2012 SNGL	1	1336.57	1336.57	0	0	0
		WINSVRDATACTR 2012 SNGL MVL	1	1336.57	1336.57	0	0	0
		WUNSVR DATA CTR	1	1336.57	1336.57	0	0	0
	13172	SUBV EQUIPMT AU CPTÉ RESULTAT TRANSFER - FEDER	1	15068883.86	15068883.86	0	0	0
	13178	FONDS FEADER - PROGRAMMATION 2014-2020	1	9753986.43	9753986.43	0	0	0
		SUBV EQUIPMT AU CPTÉ RESULTAT - POJA	1	1083604.58	1083604.58	0	0	0
	20421	2013 20421 SUBV D'EQUIPT AUX PERSONNES DE DROIT PRIVE BIENS MOBILIERES	5	41342141.98	41342141.98	0	0	0
	20431	2013 20431 SUBV AUX ETABLTS SCOLAIRES PULICS	5	7447537.16	7447537.16	0	0	0

IV - ANNEXES	IV
ELEMENTS DU BILAN - VARIATION DU PATRIMOINE ETAT DES SORTIES DES IMMOBILISATIONS OPEREES PAR LA REGION BUDGET PRINCIPAL	B.9

MODALITES DE SORTIE	N° IMPUT	DESIGNATION	DUREE AMORT	VALEUR ACQUISITION	CUMUL AMORT	VNC	PRIX CESSION	+/- VALUE
	21572	07D37857 ETUDE LYCEE ROUVIERE A TOULON	8	7475	7475	0	0	0
		2007 TM CABLAGE LYCEES	8	2401951.68	2401951.68	0	0	0
		BANC CHAUFFANT KOFLER	10	1519.98	1519.98	0	0	0
		REF CONV CH	10	1475.86	1475.86	0	0	0
		TM CABL 2007 IMM PIERRE MENDES FRANCE A VITROLLES	8	44624.4	44624.4	0	0	0
		TM CABL 2007 LYCEE DU COUDON A LA GARDE	8	4802.06	4802.06	0	0	0
	21578	14 extincteurs et de 6 housses de protection	1	1043.84	1043.84	0	0	0
		19 extincteurs pour batiments neufs	1	930.09	930.09	0	0	0
		IER EQUIPEMENT EN EXTINGCTEURS TOUTS BATIMENTS DU LYCEE DE DRAP	1	3564.91	3564.91	0	0	0
		casiers élèves suite aumetation d'effectifs	1	4247.68	4247.68	0	0	0
		complement d'extincteurs pour le bat A	1	400.85	400.85	0	0	0
		complement d'extincteurs suite visite cca	1	3106.92	3106.92	0	0	0
		COMPLEMENT EXTINGCTEURS POUR LE	8	125.94	125.94	0	0	0
		echange standard de 14 extincteurs	1	744.75	744.75	0	0	0
		échange standard extincteurs	1	377.18	377.18	0	0	0
		EMPLACEMENT EXTINGCTEURS HS	8	289.28	289.28	0	0	0
		enlevement extincteurs hors service	1	40.65	40.65	0	0	0
		EXTINCTEUR	8	2882.66	2882.66	0	0	0
		EXTINCTEURS	1	12056.6	12056.6	0	0	0
		EXTINCTEURS DES LYCEES	8	3360.43	3360.43	0	0	0
		EXTINCTEURS DOMAINE EGLIUILLES A VEDENE	1	1630.52	1630.52	0	0	0
		extincteurs et housses complementaires	1	897.24	897.24	0	0	0
		EXTINCTEURS HS	1	177.92	177.92	0	0	0
		EXTINCTEURS HS	8	412.51	412.51	0	0	0
		EXTINCTEURS LYCEE NEUF	8	412.51	412.51	0	0	0
		extincteurs lycée Paul Arène à Sisteron	8	4965.45	4965.45	0	0	0
		EXTINCTEURS NOUVEAU GYMNASI	1	1635.47	1635.47	0	0	0
		EXTINCTEURS NOUVEAU GYMNASI	1	1335.23	1335.23	0	0	0
		EXTINCTEURS NOUVEAU LOCALAUX	8	520.94	520.94	0	0	0
		EXTINCTEURS NOUVEAU LOCALAUX	8	1156.28	1156.28	0	0	0
		EXTINCTEURS NOUVEAU LOCALAUX	1	6738.71	6738.71	0	0	0
		extincteurs nouveaux locaux bat.12 et 13	8	12847.69	12847.69	0	0	0
		EXTINCTEURS NOUVEAUX LOCALAUX LYCEE ALEXANDRA DAVID NEEL DIGNE LES BAINS	1	975.55	975.55	0	0	0
		EXTINCTEURS NOUVEAUX LOCALAUX LYCEE MAURICE GENEVOIX MARIGNANE	1	726.58	726.58	0	0	0
		EXTINCTEURS NOUVEAUX LOCALAUX LYCEE PIERRE GILLES DE GENNES	1	726.49	726.49	0	0	0
		extincteurs nouveaux locaux LYP ALEXANDRA DAVID NEEL DIGNE LES BAINS	1	902.96	902.96	0	0	0
		extincteurs nouvel internat	1	516.07	516.07	0	0	0
		extincteurs pour bâtiment greta	8	1182.37	1182.37	0	0	0
		extincteurs pour le bat n.1	1	538.34	538.34	0	0	0
		extincteurs pour le bâtiment A	1	1510.95	1510.95	0	0	0
		extincteurs pour le nouveau gymnase	1	2258.31	2258.31	0	0	0
		extincteurs pour le nouvel internat	1	584.92	584.92	0	0	0
		extincteurs pour les nouvelles salles de sport et logements	1	698.33	698.33	0	0	0
		EXTINCTEURS POUR LYCEE FABRE	1	693.25	693.25	0	0	0
		EXTINCTEURS POUR LYCEE FABRE	1	2299.19	2299.19	0	0	0
		EXTINCTEURS POUR NIVEAUX 17.78 et 26.88 BAT ARCHIMEDE LES EUCALYPTUS NICE	1	358.9	358.9	0	0	0
		extincteurs pour nouveau lycée	1	5586.44	5586.44	0	0	0
		extincteurs renouvellement	1	1578.09	1578.09	0	0	0
		extincteurs renouvellement remplacement Lycée Philippe de Girard à Avignon	1	3003.43	3003.43	0	0	0
		Extincteurs suite réhabilitation locaux	1	1900.1	1900.1	0	0	0
		extincteurs supplémentaire	1	97.78	97.78	0	0	0
		FACT 60500988 REMPLACEMENT EXTINGCTEURS HS	8	576.77	576.77	0	0	0
		FACT 60500989 REMPLACEMENT EXTINGCTEURS HS	8	1666.7	1666.7	0	0	0
		FACT 60501368 EXTINGCTEURS NOUVEAUX COMPLEXE SPORTIF	8	113.85	113.85	0	0	0
		FACT N° 50906604 RENOUELEMENT EXTINGCTEURS	8	298.7	298.7	0	0	0
		FACT N° 60102399 HOUSSES DE PROTECTIONS D EXTINGCTEURS	8	1025.56	1025.56	0	0	0
		FACT N° 60211019 FOURNITURE ET POSE D EXTINGCTEURS	8	1821.21	1821.21	0	0	0
		FACT N° 60303141 FOURNITURE ET POSE D EXT IMPR/02E X X004693	8	1491.77	1491.77	0	0	0
		FACT N° 60310456 FOURNITURE ET POSE D EXTINGCTEURS	8	234.72	234.72	0	0	0
		FACT N° 60400411 FOURNITURE ET POSE D EXTINGCTEURS	8	591.95	591.95	0	0	0
		FACT N° 60501365 FOURNITURE D'EXTINGCTEURS X012413 SCH/121/E	8	1955.99	1955.99	0	0	0
		FACT N° 60503760 REMPLACEMENT EXTINGCTEURS HS	8	452.97	452.97	0	0	0
		FACT N° 60505995 REMPLACEMENT EXTINGCTEURS HS	8	209.9	209.9	0	0	0
		FACT N° 60505995 FOURNITURE ET POSE D EXTINGCTEURS	8	2326.66	2326.66	0	0	0

IV - ANNEXES								IV
ELEMENTS DU BILAN - VARIATION DU PATRIMOINE ETAT DES SORTIES DES IMMOBILISATIONS OPERÉES PAR LA REGION BUDGET PRINCIPAL								B.9
MODALITES DE SORTIE	N° IMPUT	DESIGNATION	DUREE AMORT	VALEUR ACQUISITION	CUMUL AMORT	VNC	PRIX CESSION	+/- VALUE
		FACT N° 60506491 FOURNITURE ET POSE D'EXTINCTEURS	8	1860.34	1860.34	0	0	0
		FACT N° 51203453 EXTINCTEURS SALLES INFORMATIQUES	8	234.72	234.72	0	0	0
		FOURNITURE	1	1539.56	1539.56	0	0	0
		fourniture d'extincteurs selon	8	132.07	132.07	0	0	0
		FOURNITURE DE 27 EXTINCTEURS EAU 6 LITRES AVEC REPRISE J. HENRI FABRE CARPENTRAS	1	1376.29	1376.29	0	0	0
		fourniture de 30 mallettes d i	8	14125.96	14125.96	0	0	0
		fourniture et mise en place de deux extincteurs	1	105.39	105.39	0	0	0
		FOURNITURE ET MISE EN PLACE D'EXTINCTEURS LYCEE LUCIE AUBRAC BOLLENE	1	498.67	498.67	0	0	0
		FOURNITURE ET POSE D'EXTINCTE	8	1443.45	1443.45	0	0	0
		fourniture et pose d'extincteu	8	2315.94	2315.94	0	0	0
		FOURNITURE ET POSE DE 24 EXTIN	8	1154.76	1154.76	0	0	0
		FOURNITURE ET POSE D'EXTINCTE	8	424.96	424.96	0	0	0
		fourniture et pose d'extincteu	8	3214.64	3214.64	0	0	0
		fourniture et pose d'extincteurs	1	4519.49	4519.49	0	0	0
		Fourniture, pose et enlèvement d'extincteurs	1	897.36	897.36	0	0	0
		housses pour les extincteurs	1	244.46	244.46	0	0	0
		LAMPES ABS ALU TYPE 2 POUR LYCEE PETRARQUE AVIGNON	1	56.45	56.45	0	0	0
		matériel securité incendie	1	140.27	140.27	0	0	0
		POSE D'EXTINCTEURS	8	377.9	377.9	0	0	0
		PROTECTION INCENDIE	8	2235.52	2235.52	0	0	0
		Remplacement de 10 extincteurs	1	570.13	570.13	0	0	0
		remplacement de 2 extincteurs	1	738.6	738.6	0	0	0
		remplacement des extincteurs	1	1789.79	1789.79	0	0	0
		Remplacement d'extincteurs	1	2666.6	2666.6	0	0	0
		remplacement extincteur H.S	1	542.9	542.9	0	0	0
		REEMPLACEMENT EXTINCTEURS	1	1263.98	1263.98	0	0	0
		remplacement extincteurs	1	2445.11	2445.11	0	0	0
		REEMPLACEMENT EXTINCTEURS H.S	1	20917.09	20917.09	0	0	0
		remplacement extincteurs h.s lycée hôtelier à Marseille	8	5282.73	5282.73	0	0	0
		REEMPLACEMENT EXTINCTEURS H.S.	1	458.57	458.57	0	0	0
			8	478.93	478.93	0	0	0
		remplacement extincteurs hors service	1	9487.37	9487.37	0	0	0
		REEMPLACEMENT EXTINCTEURS HS	8	1901.39	1901.39	0	0	0
		remplacement extincteurs HS	1	708.43	708.43	0	0	0
		remplacement extincteurs non conformes	1	229.51	229.51	0	0	0
		remplacement extincteurs perimes	1	1653.77	1653.77	0	0	0
		remplacement extincteurs périmes	1	2969.99	2969.99	0	0	0
		remplacement extincteurs périmes	1	2100.05	2100.05	0	0	0
		remplacement extincteurs périmes	1	2810.29	2810.29	0	0	0
		remplacement extincteurs périmes LP SEVIGNE GAP	1	429.51	429.51	0	0	0
		REEMPLACEMENT EXTINCTEURS PERIMES LYCEE D'ALTITUDE H.ROMANE A EMBRUN	1	577.05	577.05	0	0	0
		REEMPLACEMENT EXTINCTEURS PERIMES LYCEE FELIX ESCLANGON MANOSQUE	1	3889.5	3889.5	0	0	0
		remplacement extincteurs H.S	1	235.25	235.25	0	0	0
		REEMPLACEMENTS EXTINCTEURS H.S	8	336.12	336.12	0	0	0
		Renouvellement 16 extincteurs	1	1092.56	1092.56	0	0	0
		renouvellement de 06 extincteurs Lycée les Coteaux à Cannes	1	461.54	461.54	0	0	0
		Renouvellement de 109 extincteurs	1	5976.16	5976.16	0	0	0
		RENOUVELLEMENT DE 20 extincteurs LYCEE ESTIENNE D'ORVES NICE	1	1054.91	1054.91	0	0	0
		Renouvellement de 22 extincteurs	1	1072.31	1072.31	0	0	0
		renouvellement d'extincteurs	1	1141.65	1141.65	0	0	0
		Renouvellement échange standard et enlèvement d'extinctioneurs	1	1178.43	1178.43	0	0	0
		Renouvellement et complément extincteurs	1	3350.8	3350.8	0	0	0
		RENOUVELLEMENT EXTINCTEURS	1	6522.78	6522.78	0	0	0
			5	668.1	668.1	0	0	0
			8	18124.35	18124.35	0	0	0
		RENOUVELLEMENT EXTINCTEURS LYCEE GEORGES CISSON TOULON	1	1410.85	1410.85	0	0	0
		sommiers pour internet	1	713.53	713.53	0	0	0
	21828	vhc de scve de type fourgonnette pour EMAT immat CZ-413-PG	5	11684.92	11684.92	0	0	0
		vhc de service de type fourgon immat CY-210-QE	5	17880.2	17880.2	0	0	0
		vhc De service de type fourg. EMAT immat CZ-257-PH	5	11684.92	11684.92	0	0	0
		vhc de service de type fourg. EMAT CZ-038-PH	5	11684.92	11684.92	0	0	0
		vhc de service de type fourgon IMMAT CY-015-QE	5	17880.2	17880.2	0	0	0

IV - ANNEXES	IV
ELEMENTS DU BILAN - VARIATION DU PATRIMOINE ETAT DES SORTIES DES IMMOBILISATIONS OPEREES PAR LA REGION BUDGET PRINCIPAL	B.9

MODALITES DE SORTIE	N° IMPUT	DESIGNATION	DUREE AMORT	VALEUR ACQUISITION	CUMUL AMORT	VNC	PRIX CESSION	+/- VALUE
		veh de service de type fourgon immat CY-329-OE	5	17880.2	17880.2	0	0	0
		veh de service de type fourgon immat CY-878-QS	5	17880.2	17880.2	0	0	0
		veh de service de type fourgonnette imma CZ-334-PH	5	11684.92	11684.92	0	0	0
		veh de service de type fourgonnette IMMAT CZ-253-PH	5	11684.92	11684.92	0	0	0
		veh de service de type fourgonnette immat CZ-288-PH	5	11684.92	11684.92	0	0	0
		veh de service de type fourgonnette immat CZ-539-RG	5	11684.92	11684.92	0	0	0
		veh de service de type fourgonnette immat CZ-548-PH	5	11684.92	11684.92	0	0	0
		veh de service de type minibus immat CY-981-QS	5	19559.99	19559.99	0	0	0
		veh de svce de type fourg pour EMAT immat CY-192-QS	5	17880.2	17880.2	0	0	0
		veh de svce de type fourgon immat CY-844-QS	5	17880.2	17880.2	0	0	0
		veh de svce de type fourgonnette pour EMAT immat CZ-363-PH	5	11684.92	11684.92	0	0	0
		veh de svce type fourg pour EMAT IMMAT CY-264-QT	5	17880.2	17880.2	0	0	0
		veh de svce type fourgonnette pour EMAT immat CZ-539-PH	5	11684.92	11684.92	0	0	0
		veh SVCE de type fourgon IMMAT CY-701-WD	5	17880.2	17880.2	0	0	0
		veh svce de type fourgonnette pour EMAT immat CZ-846-PG	5	11684.92	11684.92	0	0	0
		véhicule de service de type fourgon EMAT immat CY-199-QT	5	17880.2	17880.2	0	0	0
		véhicule de service de type fourgon immatriculé CY-311-QD	5	17880.2	17880.2	0	0	0
		véhicule de service de type minibus immat CY-998-QD	5	19559.99	19559.99	0	0	0
	21831	PROCRUVE SWITCH	1	823.2	823.2	0	0	0
		Actifs de réseau	1	469.95	469.95	0	0	0
		Actifs de réseau LP LES COTEAUX A CANNES	3	34389.17	34389.17	0	0	0
		ACTIFS DE RESEAU LP LES COTEAUX CANNES	1	399.28	399.28	0	0	0
		Actifs de réseaux	1	165.59	165.59	0	0	0
		ACTIFS DE RESEAUX LPA VITI-VINICOLE A ORANGE	1	133.64	133.64	0	0	0
		ACTIFS RESEAU	1	43.91	43.91	0	0	0
		actiation réseau	1	541.34	541.34	0	0	0
		APPLIANCE US500S	1	5257.14	5257.14	0	0	0
		ARMOIRE RACK	1	2113.32	2113.32	0	0	0
		ARMOIRE RACK 19 POUCES	1	9369.91	9369.91	0	0	0
		ARMOIRE RACK 19 POUCES	1	1147.65	1147.65	0	0	0
		armoire rack 19 pouces 42u	1	1147.65	1147.65	0	0	0
		ARMOIRE RACK 19POUCES	1	1147.65	1147.65	0	0	0
		armoire rack pour serveurs LYP VAISON LA ROMAINE	1	4636.16	4636.16	0	0	0
		Armoire Rack, moniteur KVM LCD,onduleur,disque dur externe	1	1502.77	1502.77	0	0	0
		Armoire Rack, moniteur KVM LCD,onduleur,disque dur externe LYP LUMIERE LA CIOTAT	1	355.12	355.12	0	0	0
		ARMOIRES RACK 19 POUCES	1	1194.22	1194.22	0	0	0
		Audit réseaux	1	475.77	475.77	0	0	0
		BAIE DE SOTCKAGE	1	9635.36	9635.36	0	0	0
		BAIE DE STOCKAGE	1	132967.99	132967.99	0	0	0
		BAIE DE STOCKAGE PWER VAULT	1	9249.95	9249.95	0	0	0
		BAIE DE STOCKAGE PWER	1	19270.72	19270.72	0	0	0
		BAIE DE STOCKAGE PWER VAULT	1	9249.95	9249.95	0	0	0
		BAIE DE STOCKAGE PWERVAULT	1	55499.7	55499.7	0	0	0
		BAIE DE STOKAGE	1	9249.95	9249.95	0	0	0
		baie de stokage pwer	1	9635.36	9635.36	0	0	0
		baie serveur	1	2387.98	2387.98	0	0	0
		BAIES DE STOCKAGE PWERVAULT	1	9635.36	9635.36	0	0	0
		Boitier d'alimentation LEGTA FRANÇOIS PETRARQUE AVIGNON	1	677.41	677.41	0	0	0
		Boitier d'alimentation pour équipement réseau	1	677.41	677.41	0	0	0
		CARTE RESEAU	1	134.1	134.1	0	0	0
		CDDMMUTEUR CHASSIS RACKABLE	1	5191.01	5191.01	0	0	0
		clavier pour armoire RACK	1	140.21	140.21	0	0	0
		COMMUTATEU POWER CONNECT	1	1321.6	1321.6	0	0	0
		commutateur chassis	1	15789.33	15789.33	0	0	0
		COMMUTATEUR CHASSIS RACKABLE	1	50252.56	50252.56	0	0	0
		Commulateur KVM sur IP	1	775.53	775.53	0	0	0
		COMMUTATEUR POWER	1	9581.55	9581.55	0	0	0
		COMMUTATEUR POWER CONNECT	1	16079.48	16079.48	0	0	0
		COMMUTATEUR POWERCONNECT	1	6773.21	6773.21	0	0	0
		commulatur power connect	1	1321.6	1321.6	0	0	0
		Complément équipement matériel réseau	1	739.71	739.71	0	0	0
		COMPLEMENT EQUIPEMENT MATERIEL RESEAU LP SEVIGNE GAP	1	946.78	946.78	0	0	0
		Complément équipement matériels réseaux	1	743.16	743.16	0	0	0

IV - ANNEXES									IV
ELEMENTS DU BILAN - VARIATION DU PATRIMOINE ETAT DES SORTIES DES IMMOBILISATIONS OPERÉES PAR LA REGION BUDGET PRINCIPAL									B.9
MODALITES DE SORTIE	N° IMPUT	DESIGNATION	DUREE AMORT	VALEUR ACQUISITION	CUMUL AMORT	VNC	PRIX CESSION	+/- VALUE	
		Complément infrastructure serveurs	1	9237.9	9237.9	0	0	0	
		Complément matériels réseau	1	1842.32	1842.32	0	0	0	
		Complément matériels réseau	1	24124.84	24124.84	0	0	0	
		Complément passerelle de sécurité	1	2231.26	2231.26	0	0	0	
		Compléments matériels réseaux	1	4032.02	4032.02	0	0	0	
		Cordons de brassage	1	124.62	124.62	0	0	0	
		Cordons pour de brassage	1	1518.01	1518.01	0	0	0	
		DEPLOIEMENT DE L'INFRASTRUCTURE	1	10548.72	10548.72	0	0	0	
		DEPLOIEMENT DE L'INFRASTRUCTURE	1	56892.72	56892.72	0	0	0	
		DEPLOIEMENT DE LA SAUVEGARDE	1	1506.96	1506.96	0	0	0	
		DEPLOIEMENT DE LA SOLUTION	1	1537.1	1537.1	0	0	0	
		DEPLOIEMENT DE LA SOLUTION	1	1506.96	1506.96	0	0	0	
		DEPLOIEMENT DE LA SOLUTION	1	22815.38	22815.38	0	0	0	
		déploiement de la solution	1	1506.96	1506.96	0	0	0	
		DEPLOIEMENT DE LA SOLUTION DE SAUVEGARDE	1	3074.2	3074.2	0	0	0	
		DEPLOIEMENT DE LA SOLUTION DE SAUVEGARDE POUR 5 MACHINES	1	1537.1	1537.1	0	0	0	
		DEPLOIEMENT DE L'infrastructure	1	10689.36	10689.36	0	0	0	
		déploiement de l'infrastructure	1	3586.56	3586.56	0	0	0	
		déploiement de l'infrastructure	1	3516.24	3516.24	0	0	0	
		DEPLOIEMENT POUR 5 MACHINES	1	1537.1	1537.1	0	0	0	
		DEPLOIEMENT VIRTUELLE	1	3586.56	3586.56	0	0	0	
		DEPLOIEMENT DE L'INFRASTRUCTURE	1	3586.56	3586.56	0	0	0	
		DEPLOIEMENT DE L'INFRASTRUCTURE	1	3516.24	3516.24	0	0	0	
		DISQUE DUR EXTERNE	1	9552.65	9552.65	0	0	0	
		DISQUE DUR EXTERNE DE SAUVEGARDE	1	146.37	146.37	0	0	0	
		Disque dur externe pour la pédagogie	1	452.26	452.26	0	0	0	
		DISQUE DUR EXTERNE RESEAU	1	369.92	369.92	0	0	0	
		Disque dur externe réseau	1	355.13	355.13	0	0	0	
		DISQUE DUR EXTERNE RESEAU LEGT DE LORGUES	1	369.92	369.92	0	0	0	
		DISQUE DUR EXTERNE RESEAU LP LEON BLUM DRAGUIGNAN	1	369.92	369.92	0	0	0	
		Disque dur externe réseau LYP VAISON LA ROMAINE	1	710.26	710.26	0	0	0	
		Disque dur réseau	1	739.85	739.85	0	0	0	
		ECHANGE MATERIEL	1	116.36	116.36	0	0	0	
		EDUTE DE CONCEPTION POUR INFRASTRUCTURE	1	1506.96	1506.96	0	0	0	
		Equipr E2910-24G-POE	1	1569.13	1569.13	0	0	0	
		Equipement baie serveurs	1	967.05	967.05	0	0	0	
		EQUIPEMENT EN VPI LYCEE DE DRAP	3	27118.47	27118.47	0	0	0	
		Equipement infrastructure réseau	1	21673.14	21673.14	0	0	0	
		Equipement infrastructure serveurs	1	5355.1	5355.1	0	0	0	
		Equipement infrastructure virtuelle	1	32448.37	32448.37	0	0	0	
		Equipement matériels réseau	1	107620.3	107620.3	0	0	0	
		EQUIPEMENT MATERIELS RESEAUX LYP JEAN MOULIN DRAGUIGNAN	1	1022.25	1022.25	0	0	0	
		EQUIPEMENT SERVEURS	1	7522.27	7522.27	0	0	0	
		Equipement serveurs infrastructure virtuelle	1	22286.22	22286.22	0	0	0	
		Equipement serveurs pour infrastructure virtuelle	1	22286.2	22286.2	0	0	0	
		EQUIPEMENTS INFRASTRUCTURE SERVEURS	1	46248.95	46248.95	0	0	0	
		Equipements matériels réseau	1	365185.73	365185.73	0	0	0	
		Equipements matériels serveurs	1	10500.6	10500.6	0	0	0	
		Equipements scanner et imprimante pour l'agent STIL	1	140.02	140.02	0	0	0	
		Equipements serveurs	1	33478.68	33478.68	0	0	0	
		ERS 5530-24 TFD LYCEE HOTELIER TOULON	1	2215.1	2215.1	0	0	0	
		ETHERNET SWITCH 4 SFP	1	2287.02	2287.02	0	0	0	
		ETUDE DE CONCEPTION	1	3074.2	3074.2	0	0	0	
		ETUDE E CONCEPTION	1	1506.96	1506.96	0	0	0	
		ETUDE ET CONCEPTION	1	31917.42	31917.42	0	0	0	
		etude et conception pour	1	1537.1	1537.1	0	0	0	
		etude et conception pour infrastructure	1	1537.1	1537.1	0	0	0	
		ETUDE ET CONCEPTION	1	1537.1	1537.1	0	0	0	
		Fourniture de matériel de métrologie applicative STREAMCORE	1	1355.3	1355.3	0	0	0	
		fourniture de postes de travail et périphériques	1	14389.89	14389.89	0	0	0	
		fourniture de postes de travail et périphérique	1	4519.75	4519.75	0	0	0	
		fournitures de serveurs	1	16130.74	16130.74	0	0	0	
		FOURNITURES DE SERVEURS INFORMATIQUES	1	1035.64	1035.64	0	0	0	

IV - ANNEXES	IV
ELEMENTS DU BILAN - VARIATION DU PATRIMOINE ETAT DES SORTIES DES IMMOBILISATIONS OPERÉES PAR LA REGION BUDGET PRINCIPAL	B.9

MODALITES DE SORTIE	N° IMPUT	DESIGNATION	DUREE AMORT	VALEUR ACQUISITION	CUMUL AMORT	VNC	PRIX CESSION	+/- VALUE
		HP 20 PORTS GIG-T4	1	1788.26	1788.26	0	0	0
		HP 20-PORT GIG	1	8941.3	8941.3	0	0	0
		HP 20-PORT GIG-T	1	7153.04	7153.04	0	0	0
		HP 24-PORT GIG-T	1	972.66	972.66	0	0	0
		HP 24-PORT GIG	1	4863.3	4863.3	0	0	0
		HP 24-PORT GIG-T	1	972.66	972.66	0	0	0
		HP 24-PORT GIG-T	1	3890.64	3890.64	0	0	0
		HP 24-PORT GIG-T V2	1	1945.32	1945.32	0	0	0
		HP 24-PORT GIG-T V2 ZL MODULE	1	1945.32	1945.32	0	0	0
		HP 24-PORT SFP V2	1	3940.1	3940.1	0	0	0
		HP 24-PORT SFP V2 ZL MODULE	1	1970.05	1970.05	0	0	0
		HP 5412-92G POE	1	11515.09	11515.09	0	0	0
		HP 5412-92G POE	1	11515.09	11515.09	0	0	0
		HP 5412-92G	1	11515.09	11515.09	0	0	0
		HP 5412-92G POE	1	91266.77	91266.77	0	0	0
		HP 5412-92G POE 2XG	1	11515.09	11515.09	0	0	0
		HP 5412-92G POE 2XG	1	23030.18	23030.18	0	0	0
		HP 5412-92G-POE 4G	1	21323.24	21323.24	0	0	0
		HP 5412-92G-POE	1	42646.48	42646.48	0	0	0
		HP 5412-92GPOE 4G	1	10661.62	10661.62	0	0	0
		HP 5412-92G-POE 4G	1	10661.62	10661.62	0	0	0
		HP 5412-92GPOE 4G V2ZL	1	10661.62	10661.62	0	0	0
		hp 8-port 10-gbe	1	1402.43	1402.43	0	0	0
		HP 8-PORT 10-GBE SFP	1	1460.87	1460.87	0	0	0
		hp 8-port 10gbe	1	1460.87	1460.87	0	0	0
		HP 8-PORT 10GBE	1	1402.43	1402.43	0	0	0
		HP 8-PORT 10GBE SFP	1	4207.29	4207.29	0	0	0
		HP 8-PORT 10GBE SFP	1	8589.9	8589.9	0	0	0
		HP E2910-24G -POE	1	3203.64	3203.64	0	0	0
		HP E2910-24G -POE AL SWITCH	1	1569.13	1569.13	0	0	0
		HP E2910-24G POE AL SWITCH	1	1634.44	1634.44	0	0	0
		HP E2910-24G-POE	1	29290.42	29290.42	0	0	0
		HP E2910-24G-POE AL SWITCH	1	1634.51	1634.51	0	0	0
		HP E2910-24G-POE AL	1	3203.64	3203.64	0	0	0
		HP E2910-24G-POE AL SWITCH	1	4903.53	4903.53	0	0	0
		HP E291048G -POE	1	2287.02	2287.02	0	0	0
		HP E2910-48G -POE AL SWITCH	1	2287.02	2287.02	0	0	0
		HP E2910-48G -POE AL SWITCH	1	2287.02	2287.02	0	0	0
		HP E2910-48GPOE	1	2195.53	2195.53	0	0	0
		HP E2910-48G-POE	1	41074.87	41074.87	0	0	0
		hp e2910-48-gpoe	1	2287.02	2287.02	0	0	0
		HP E2910-48GPOE AL	1	2287.02	2287.02	0	0	0
		HP E2910-48G-POE AL	1	9056.59	9056.59	0	0	0
		HP E2910-48G-POE AL SWITCH	1	6961.06	6961.06	0	0	0
		HP E3800-48G	1	5731.23	5731.23	0	0	0
		HP NX131 10GX2 SC LRM	1	996.99	996.99	0	0	0
		HP PCM	1	1018.1	1018.1	0	0	0
		hp pcm 4v s/w platform	1	1018.1	1018.1	0	0	0
		HP PCM V4SW PLATFORM WITH	1	1018.1	1018.1	0	0	0
		HP PCM V4 SW PLATFORM	1	1018.1	1018.1	0	0	0
		HP PCM 4 SW	1	1018.1	1018.1	0	0	0
		HP PCM 4SW PLATFORM	1	1018.1	1018.1	0	0	0
		HP PCM 4V SW	1	1018.1	1018.1	0	0	0
		HP PCM 4V SW PLATFORM	1	1018.1	1018.1	0	0	0
		hp pcm mobility manager	1	1290.78	1290.78	0	0	0
		HP PCM V4	1	1018.1	1018.1	0	0	0
		HP PCM V4 SW	1	1018.1	1018.1	0	0	0
		HP PCM V4 SW PLAFORM	1	1018.1	1018.1	0	0	0
		HP PCM V4 SW PLATFORM	1	5090.5	5090.5	0	0	0
		HP PROCURVE 2910	1	1634.51	1634.51	0	0	0
		HP PROCURVE 2910 AL-48G	1	2195.53	2195.53	0	0	0
		HP PROCURVE 2910AL-24G	1	1634.51	1634.51	0	0	0
		HP PROCURVE 2910AL-48G-POE	1	2287.02	2287.02	0	0	0

IV - ANNEXES								IV
ELEMENTS DU BILAN - VARIATION DU PATRIMOINE ETAT DES SORTIES DES IMMOBILISATIONS OPEREES PAR LA REGION BUDGET PRINCIPAL								B.9
MODALITES DE SORTIE	N° IMPUT	DESIGNATION	DUREE AMORT	VALEUR ACQUISITION	CUMUL AMORT	VNC	PRIX CESSION	+/- VALUE
		HP PROCURVE 4208 VL	1	6645.94	6645.94	0	0	0
		HP PROCURVE 4208 VL-96	1	3322.97	3322.97	0	0	0
		HP PROCURVE 4208VL	1	6645.94	6645.94	0	0	0
		HP PROCURVE 4208VL-96 ETHERNET	1	3322.97	3322.97	0	0	0
		HP PROCURVE SWITCH	1	24708.4	24708.4	0	0	0
		HP R2910-48G -POE	1	2195.53	2195.53	0	0	0
		HP X131 10G X2 SC LRM	1	996.99	996.99	0	0	0
		HP X131 10G X2 SC LRM	1	996.99	996.99	0	0	0
		HP-E2910-48G-POE	1	2287.02	2287.02	0	0	0
		Infrastructure matériel réseau	1	34886.71	34886.71	0	0	0
		Infrastructure serveurs	1	84443.68	84443.68	0	0	0
		Infrastructure serveurs virtuelle	1	8419.56	8419.56	0	0	0
		INFRASTRUCTURE VIRTUELLE	1	9933.03	9933.03	0	0	0
		Installation serveurs pour les lycées publics de la Région	3	11302.2	11302.2	0	0	0
		LICENCE ADANCE 250	1	3507.63	3507.63	0	0	0
		LICENCE ADVANCE	1	4363	4363	0	0	0
		LICENCE ADVANCE 150 WITH	1	2181.5	2181.5	0	0	0
		licence microsoft 2008r2	1	118.91	118.91	0	0	0
		licence microsoft 2008r2	1	2230.31	2230.31	0	0	0
		LOCAL TECHNIQUE -SRE2 N	1	2287.02	2287.02	0	0	0
		LOGICIEL D ADMINISTRATION	1	1017.62	1017.62	0	0	0
		LOGICIEL ADMINISTRATION	1	1017.62	1017.62	0	0	0
		LOGICIEL D ADMINISTRATION	1	1017.62	1017.62	0	0	0
		logiciel d'administration	1	1017.62	1017.62	0	0	0
		LOGICIEL DES EQUIPEMENTS RESEAU	1	1017.62	1017.62	0	0	0
		MAINTENANCE	1	411.59	411.59	0	0	0
		MAINTENANCE 3YEARS	1	1572.98	1572.98	0	0	0
		MAINTENANCE UCOPIA GOLD	1	1429.46	1429.46	0	0	0
		MAINTENANCE UCOPIA GOLD 3	1	1429.46	1429.46	0	0	0
		MAINTENANCE UCOPIA GOLD 3 ANS	1	5717.6	5717.6	0	0	0
		Matériels actifs de réseaux	1	12209.93	12209.93	0	0	0
		MATERIEL ACTIF	1	1321.6	1321.6	0	0	0
		MATERIEL ACTIFS DE RESEAUX	1	1203.57	1203.57	0	0	0
		Matériel actifs de réseaux	1	141718.49	141718.49	0	0	0
		MATERIEL ACTIFS DE RESEAUX LYP ESTIENNE D'ORVES	1	2859.88	2859.88	0	0	0
		Matériel actifs de réseaux, logiciel de supervision HPCM	1	574.08	574.08	0	0	0
		MATERIEL ACTIFS RESEAU	1	7679.06	7679.06	0	0	0
		MATERIEL INFORMATIQUE	1	17077.67	17077.67	0	0	0
		MATERIEL INFORMATIQUE (postes) SUITE DEGATS DES EAUX	3	1765.58	1765.58	0	0	0
		MATERIEL INFORMATIQUE TOUS SECTEURS LYCEE BRISTOL CANNES	1	34284.67	34284.67	0	0	0
		MATERIEL INFORMATIQUE TOUS SECTEURS LYCEE LEONARD DE VINCI ANTIBES	1	14946.58	14946.58	0	0	0
		MATERIEL INFORMATIQUE TOUS SECTEURS LYP INTERNATIONAL DE VALBONNE	3	4519.74	4519.74	0	0	0
		MATERIEL INFORMATIQUE(postes) SUITE DEGAT DES EAUX LYP DU COUDON LA GARDE	1	9638.13	9638.13	0	0	0
		MATERIEL REGION PACA	3	7007.76	7007.76	0	0	0
		Matériels actifs de réseaux	1	1948.67	1948.67	0	0	0
		MATERIELS DE RESEAU	1	1724.97	1724.97	0	0	0
		matériels reseau	1	304.62	304.62	0	0	0
		matériels reseau lycées hôtelier TOULON	1	25268.63	25268.63	0	0	0
		MATERIELS RESEAU	1	2706.92	2706.92	0	0	0
		matériels reseau	1	10783.03	10783.03	0	0	0
		Matériels réseaux	1	408907.09	408907.09	0	0	0
		Matériels réseaux pour le compte des cadrans solaires	1	4574.03	4574.03	0	0	0
		MODULER INFORMATIQUE tous secteur	3	2259.88	2259.88	0	0	0
		MODULE D ALIMENTATION	1	1102.23	1102.23	0	0	0
		MODULE D EXTENSION	1	2869.44	2869.44	0	0	0
		module d extension hp	1	8523.16	8523.16	0	0	0
		Module pour commutateur réseau	1	1003.87	1003.87	0	0	0
		MODULE SUPPORT D INTERFACES	1	3721.95	3721.95	0	0	0
		MODULE SUPPORT D'INTERFACES	1	1402.43	1402.43	0	0	0
		MODULE SUPPORT D'INTERFACES FO	1	1402.43	1402.43	0	0	0
		MODULES SUPPORT	1	3721.95	3721.95	0	0	0
		MONITEUR L00KVM 16 PORT	1	1228.99	1228.99	0	0	0
		Moniteur écran/KVM 16 ports rackable	1	1280.2	1280.2	0	0	0

IV - ANNEXES	IV
ELEMENTS DU BILAN - VARIATION DU PATRIMOINE ETAT DES SORTIES DES IMMOBILISATIONS OPERÉES PAR LA REGION BUDGET PRINCIPAL	B.9

MODALITES DE SORTIE	N° IMPUT	DESIGNATION	DUREE AMORT	VALEUR ACQUISITION	CUMUL AMORT	VNC	PRIX CESSION	+/- VALUE
		Moniteur et commutateur serveurs disque dur externe	1	355.13	355.13	0	0	0
		moniteur KVMLCD	1	1228.99	1228.99	0	0	0
		moniteur KVMLCD,16 PORTS	1	1228.99	1228.99	0	0	0
		MONITEUR LCD	1	1280.2	1280.2	0	0	0
		Moniteur LCD / KVM	1	1035.64	1035.64	0	0	0
		MONITEUR LCD/	1	1280.2	1280.2	0	0	0
		MONITEUR LCD/KVM	1	7385.43	7385.43	0	0	0
		Moniteur LCD/KVM 13 port Rackable	1	1939.24	1939.24	0	0	0
		Moniteur LCD/KVM 16 ports	1	17359.49	17359.49	0	0	0
		Moniteur LCD/KVM 16 portsv Rackable	1	1228.99	1228.99	0	0	0
		MONITEUR LCD/KVM 16PORTS	1	1228.99	1228.99	0	0	0
		MONITEUR LCD-KVM	1	1280.2	1280.2	0	0	0
		Onduleur	1	4424.58	4424.58	0	0	0
		onduleur 3000 va format	1	2909.31	2909.31	0	0	0
		ONDULEUR 3000VA	1	9030.96	9030.96	0	0	0
		ONDULEUR 3000VA FORMAT	1	4485.18	4485.18	0	0	0
		ONDULEUR 3000VA FORMAT RACK	1	25153.42	25153.42	0	0	0
		onduleur 3000vz format rak	1	1526.42	1526.42	0	0	0
		Onduleur pour infrastructure serveurs	1	1515.26	1515.26	0	0	0
		ONDULEUR server 2008 LYCEE LEONARD DE VINCI MARSEILLE	1	1199.9	1199.9	0	0	0
		onduleur 3000VA FORMAT	1	1366.9	1366.9	0	0	0
		onduleur3000VA FORMAT RACK	1	1454.66	1454.66	0	0	0
		Onduleurs	1	2909.32	2909.32	0	0	0
		ONDULEURS 3000VA FORMAT RACK	1	1515.26	1515.26	0	0	0
		Onduleurs pour infrastructure serveurs	1	2909.32	2909.32	0	0	0
		Onduleurs pour serveurs	1	3030.52	3030.52	0	0	0
		PACK SECURITE UTM	1	7359.99	7359.99	0	0	0
		Passerelle de mobilité et de sécurité	1	12024.11	12024.11	0	0	0
		Passerelle de mobilité et sécurité	1	2106.85	2106.85	0	0	0
		PASSERELLE DE MOBILITE EXPRESS	1	2860.83	2860.83	0	0	0
		Passerelle de PASSERELLE	1	2860.83	2860.83	0	0	0
		PASSERELLE DE SECURITE	1	1004.64	1004.64	0	0	0
		Passerelle de sécurité	1	5810.08	5810.08	0	0	0
		Passerelle de sécurité et de mobilité	1	4290.29	4290.29	0	0	0
		Passerelle pour la mobilité et la sécurité	1	6775.58	6775.58	0	0	0
		Passerelle pour la sécurité et la mobilité	1	5533.89	5533.89	0	0	0
		PFS3 - Fourniture de switchs 24 ports	1	6039.8	6039.8	0	0	0
		PFS3 - Fourniture redondance du stockage et extension disque	1	93540.36	93540.36	0	0	0
		Plateau pour armoire Rack	1	51.55	51.55	0	0	0
		POPWEREDGE R710 RACK	1	6189.34	6189.34	0	0	0
		POWER EDFGE R720	1	4053.39	4053.39	0	0	0
		power edge 2162ds numerique	1	2679.04	2679.04	0	0	0
		POWER EDGE 720 RACK	1	4800.47	4800.47	0	0	0
		POWER EDGE R710	1	7059.47	7059.47	0	0	0
		POWER EDGE R710 RACK	1	4800.47	4800.47	0	0	0
		POWER EDGE R720	1	82665.47	82665.47	0	0	0
		power edge r720 2xintel xeon	1	4053.39	4053.39	0	0	0
		POWER EDGE R720 RACK	1	40756.6	40756.6	0	0	0
		POWER EDGE R720 RACK INTEL	1	5507.5	5507.5	0	0	0
		POWER EDGER 710	1	6189.34	6189.34	0	0	0
		power supply	1	972.66	972.66	0	0	0
		POWER VAULT	1	3851.12	3851.12	0	0	0
		POWER VAULT MD1200	1	22351.47	22351.47	0	0	0
		POWEREDGE R710	1	21979.62	21979.62	0	0	0
		POWEREDGE R720	1	49001.65	49001.65	0	0	0
		POWEREDGE R720 RACK	1	44313.52	44313.52	0	0	0
		POWEREDGE R720 RACK 2X INTEL	1	4839.49	4839.49	0	0	0
		POWEREDGE R720 RACK INTEL	1	2731.52	2731.52	0	0	0
		POWEREDGER720	1	2731.52	2731.52	0	0	0
		POWERSVAULT MD 1200	1	7551.19	7551.19	0	0	0
		POWERSVAULT MD 1200 BASE	1	3700.07	3700.07	0	0	0
		POWERSVAULT MD1200	1	11402.31	11402.31	0	0	0
		POWERSVAULT MD1200 BASE	1	18500.35	18500.35	0	0	0

IV - ANNEXES	IV
ELEMENTS DU BILAN - VARIATION DU PATRIMOINE ETAT DES SORTIES DES IMMOBILISATIONS OPEREES PAR LA REGION BUDGET PRINCIPAL	B.9

MODALITES DE SORTIE	N° IMPUT	DESIGNATION	DUREE AMORT	VALEUR ACQUISITION	CUMUL AMORT	VNC	PRIX CESSION	+/- VALUE
		PRO CURVE SWITCH CHASSIS	1	1523.23	1523.23	0	0	0
		procure 10gbe	1	1271.59	1271.59	0	0	0
		PROCURVE 10GBE X2-SC	1	1271.59	1271.59	0	0	0
		procure switch	1	3046.46	3046.46	0	0	0
		PROCURVE SWITCH CHASSIS	1	10662.61	10662.61	0	0	0
		PROCURVE SWITCH CHASSIS 4208 VL	1	1523.23	1523.23	0	0	0
		procure switch chassis 4208vl	1	3046.46	3046.46	0	0	0
		PROCURVE SWITCH	1	3046.46	3046.46	0	0	0
		PROCURVE SWITCH CHASSIS	1	1523.23	1523.23	0	0	0
		PROCURVE SWITCH CHASSIS 4208 VL	1	1523.23	1523.23	0	0	0
		PROCURVE SWITCH CHASSIS 4208VL	1	1523.23	1523.23	0	0	0
		REALYCE2 - Lot 4 - boucle optique Avignon	3	29874.32	29874.32	0	0	0
		REALYCE2 - Lot 4 - CPE pilote vague 1	3	9141.82	9141.82	0	0	0
		Remplacement de postes informatiques suite surtension electr	1	2429.76	2429.76	0	0	0
		sauvegarde pour 5 machines	1	3013.92	3013.92	0	0	0
		ServeurCOMMUTATEUR POWER CONNECT	1	1321.6	1321.6	0	0	0
		SERVER	1	1503.38	1503.38	0	0	0
		Serveur administratif et de sécurité - Disque dur externe LCM DOMINIQUE VILLARS	1	517.38	517.38	0	0	0
		Serveur administration et KVMLCD	1	517.38	517.38	0	0	0
		SERVER APPLICATIONS SYSTEME	1	4395.05	4395.05	0	0	0
		SERVER APPLICATIONS SYSTEMES	1	739.85	739.85	0	0	0
		Serveur d'environnement	1	2650.47	2650.47	0	0	0
		Serveur d'environnement de sécurité et administ. LYP MAURICE GENEVOIX MARIIGNANE	1	81.05	81.05	0	0	0
		Serveur d'environnement de sécurité et administratif	1	6099.31	6099.31	0	0	0
		Serveur d'environnement de sécurité et pédagogique	1	6291.03	6291.03	0	0	0
		Serveur de sécurité et administratif	1	517.38	517.38	0	0	0
		Serveur de sécurité et administratif.commutateur.passerelle	1	3853.25	3853.25	0	0	0
		Serveur de sécurité et passerelle de sécurité	1	2832.13	2832.13	0	0	0
		Serveur d'environnement administratif	1	2890.59	2890.59	0	0	0
		Serveur d'environnement de sécurité et admin.LYP DE LA MEDITERRANEE LA CIOTAT	1	162.75	162.75	0	0	0
		Serveur d'environnement de sécurité et administratif	1	9622.51	9622.51	0	0	0
		serveur EOLE AMON	1	1318.85	1318.85	0	0	0
		serveur EOLE AMON LEP LA COUDOULIERE SIX FOURS LES PLAGES	1	1339.35	1339.35	0	0	0
		serveur HORUS	1	244.55	244.55	0	0	0
		serveur IACA pro LYCEE ALEXANDRE DUMAS CAVAILLON	1	10113.53	10113.53	0	0	0
		SERVER INFRASTRUCTURE	1	7915.42	7915.42	0	0	0
		SERVERUR LP ALFRED HUTINEL A CANNES LA BOCCA	3	2501.05	2501.05	0	0	0
		Serveur pédagogique	1	4395.05	4395.05	0	0	0
		serveur pour infrastructure virtuelle	1	39926.24	39926.24	0	0	0
		Serveur pour le compte des cadrans solaires	1	528.99	528.99	0	0	0
		Serveur, onduleur, disque dur externe	1	533.37	533.37	0	0	0
		Serveur, onduleur, disque dur externe LEGTA DES HAUTES ALPES GAP	1	736.96	736.96	0	0	0
		serveurs administratif traitement et données	1	248.91	248.91	0	0	0
		serveurs administratif traitement et données LEGTA DIGNE-CARMEJANE LE CHAFFAULT	1	4552.55	4552.55	0	0	0
		Serveurs d'environnement pédagogique	1	11370.11	11370.11	0	0	0
		Serveurs infrastructure virtuelle	1	20749.11	20749.11	0	0	0
		serveurs pédagogique IACA LP MARIA CASARES AVIGNON	1	4893.16	4893.16	0	0	0
		serveurs pédagogique IACA LYCEE MARIA CASARES AVIGNON	1	248.91	248.91	0	0	0
		Serveurs pour infrastructure virtuelle	1	130478.4	130478.4	0	0	0
		Serveurs pour infrastructure virtuelle LYT MARIE CURIE MARSEILLE	1	744.1	744.1	0	0	0
		SOLUTION DE LA SAUVEGARDE	1	1506.96	1506.96	0	0	0
		Solution de sécurité et de mobilité	1	3656.54	3656.54	0	0	0
		Station de supervision	1	398.69	398.69	0	0	0
		supports plafond vidoprojecteur	1	956.75	956.75	0	0	0
		TIROIR D EXTENSION POUR BAIE	1	3851.12	3851.12	0	0	0
		UCOPIA LICENCE EXPRESS	1	2095.39	2095.39	0	0	0
		UCOPIA LICENCE EXPRESS 150	1	6286.17	6286.17	0	0	0
		UCOPIA MAINTENANCE 3 ANS	1	1176.86	1176.86	0	0	0
		UCOPIA SERV UP TO 500	1	2860.83	2860.83	0	0	0
		UCOPIA SERVER	1	2860.83	2860.83	0	0	0
		UCOPIA SERVER UP TO 200	1	8562.49	8562.49	0	0	0
		UCOPIA VM SERVER SCALABLE	1	1904.03	1904.03	0	0	0
		UCOPIA VM SERVER SCALALE	1	1425.63	1425.63	0	0	0

IV - ANNEXES								IV
ELEMENTS DU BILAN - VARIATION DU PATRIMOINE								
ETAT DES SORTIES DES IMMOBILISATIONS OPEREES PAR LA REGION								B.9
BUDGET PRINCIPAL								

MODALITES DE SORTIE	N° IMPUT	DESIGNATION	DUREE AMORT	VALEUR ACQUISITION	CUMUL AMORT	VNC	PRIX CESSIION	+/- VALUE
		VIDEO PROJECTEUR	1	1429.22	1429.22	0	0	0
		VIDEO PROJECTEUR ULTRA	1	1429.22	1429.22	0	0	0
		videoprojecteur	1	1304.45	1304.45	0	0	0
		videoprojecteurs	1	2899.14	2899.14	0	0	0
		videoprojecteurs ultra courte focale	1	9870.15	9870.15	0	0	0
	21838	FAC.121F502074-REALISAT PROJET DLYC-GMAO MAR 04-15 LOT 0	3	19913.4	19913.4	0	0	0
		REAL PROJET DLYC GMAO MAR 04-15 LOT 0	3	14232.4	14232.4	0	0	0
	21841	1 armoire haute et 2 armoires basses	1	989.61	989.61	0	0	0
		1 bureau professeur tablette et caisson 2 tiroirs	1	201.06	201.06	0	0	0
		1 fauteuil de direction cuir finition noir ECO TAXE PARTIC	1	621.12	621.12	0	0	0
		10 tables fixes dégagement latéral 120*70 série 3090	1	1773.26	1773.26	0	0	0
		10 Tables informatiques professeur 140*80 escamotable (inf9)	1	9108.5	9108.5	0	0	0
		10 Tables pilantes 120*90 à dégagement latéral série 2090 et	1	2653.71	2653.71	0	0	0
		120 plateaux de self	1	1109.41	1109.41	0	0	0
		13 tableaux (2 références) ECO TAXE	1	5040.3	5040.3	0	0	0
		13 Tables informatiques pour écran escamotable dont 11 de 80	1	5586.5	5586.5	0	0	0
		14 blocs 8 casiers	1	5570.06	5570.06	0	0	0
		15 tableaux triviques blancs 120*200 LYP BRISTOL CANNES	1	5815.72	5815.72	0	0	0
		15 Tables informatiques INF2 ECO TAXE	1	4059.46	4059.46	0	0	0
		16 Chaises de travail standard sur roulettes LP J. DOLLE ANTIBES	1	2769.36	2769.36	0	0	0
		166 chaises scolaires LYP DU COUDON LA GARDE	1	4056.88	4056.88	0	0	0
		18 Chauffeuses réf. CDI 8.9	1	4235.75	4235.75	0	0	0
		18 tables fixes série 1200 et 67 chaises série C210 caroline LYCEE MASSENA NICE	1	5962.34	5962.34	0	0	0
		2 * blocs 8 cases LCM CHARLES DE GAULLE APT	1	795.73	795.73	0	0	0
		2 armoires basses et 2 dessus de finition pour bac pro gestil	1	667.27	667.27	0	0	0
		2 ARMOIRES HAUTES (coteis 50) LYP THEODORE AUBANEL AVIGNON	1	759.03	759.03	0	0	0
		2 dessertes série 1770- 2 portes 2 tiroirs	1	653.04	653.04	0	0	0
		2 mange debout et 6 labourets série 600	1	897.84	897.84	0	0	0
		2 poutres 1 place sans accoudoirs et 1 poutre 2 places sans	1	539.31	539.31	0	0	0
		2 poutres 2 places sans accoudoir et 2 chaises ECO TAXE	1	620.92	620.92	0	0	0
		2 présentoirs périodiques type ONISEP LYP JEAN HENRI FABRE CARPENTRAS	1	1466.06	1466.06	0	0	0
		20 * chaises scolaire LP ARISTIDE BRIAND ORANGE	1	488.77	488.77	0	0	0
		20 armoires	1	6294.54	6294.54	0	0	0
		20 MATELAS200*90 (MAT N°1) LYP COSTEBELLE HYERES	1	1403.15	1403.15	0	0	0
		20 supports plafond pour videoprojecteurs	1	1046.2	1046.2	0	0	0
		20 Tables informatiques pour écran plat encastré 80*80 LYCEE PAUL VALERY MENTON	1	6310.81	6310.81	0	0	0
		21 chaises de travail tertio (1 référence) LYT HOTELIER PAUL AUGIER NICE	1	3108.79	3108.79	0	0	0
		3 chauffeuses 3 places	1	983.94	983.94	0	0	0
		3 Tableaux triptyques (fourniture et pose) LP DE L'ARGENSOL ORANGE	1	1163.15	1163.15	0	0	0
		300 plateaux de self (5 lots de 60/3 décors assortis)	1	2773.52	2773.52	0	0	0
		31 Chaises appui sur table empilables série N170	1	1629.49	1629.49	0	0	0
		33 tables informatiques pour écran pose 80*80 avec support U LYC. BRISTOL CANNES	1	6967.29	6967.29	0	0	0
		36 tables scolaires doubles 130*90	1	1980.15	1980.15	0	0	0
		36 Tables scolaires individuelles 70*50 et 36 chaises scolai	1	2310.38	2310.38	0	0	0
		37 Tableaux triptyques à poser	1	14345.61	14345.61	0	0	0
		4 ARMOIRES PORTES BATTANTES LYP COSTEBELLE HYERES	1	1384.85	1384.85	0	0	0
		4 chaises stella	1	692.34	692.34	0	0	0
		4 poutres 3 places sans accoudoir	1	1028.08	1028.08	0	0	0
		40 armoires d'internat LYCEE JEAN HENRI FABRE CARPENTRAS	1	12589.1	12589.1	0	0	0
		40 Tables scolaires individuelles et 40 chaises scolaires et	1	2567.09	2567.09	0	0	0
		48 tables informatiques pour écran pose 80*80 avec support U LES PALMIERS NICE	1	10134.23	10134.23	0	0	0
		480 plateaux de self	1	4437.64	4437.64	0	0	0
		5 armoires portes battantes (1 référence)	1	1376.64	1376.64	0	0	0
		5 poutres sans accoudoir (3 références)	1	876.62	876.62	0	0	0
		5 Tableaux triptyques 120*200 blancs	1	1938.6	1938.6	0	0	0
		5 Tables série 1200 et 40 chaises appui sur table série 170	1	3036.4	3036.4	0	0	0
		50 MATELAS 200*90 LPA VITI-VINICOLE A ORANGE	1	3507.87	3507.87	0	0	0
		50 Tabourets de travaux pratiques et 4 armoires portes batta	1	2097.26	2097.26	0	0	0
		6 tableaux blancs à poser éco taxe participation	1	1041.6	1041.6	0	0	0
		7 tableaux dont 2 tableaux muraux blancs et 5 tableaux tript	1	2234.39	2234.39	0	0	0
		7 tableaux scolaires avec pose	1	2714	2714	0	0	0
		8 chaises scolaires élève et professeur	1	195.51	195.51	0	0	0
		8 chauffeuses AINHOA référence CDI 8.9 LYP BONAPARTE TOULON	1	1882.5	1882.5	0	0	0

IV - ANNEXES	IV
ELEMENTS DU BILAN - VARIATION DU PATRIMOINE ETAT DES SORTIES DES IMMOBILISATIONS OPERÉES PAR LA REGION BUDGET PRINCIPAL	B.9

MODALITES DE SORTIE	N° IMPUT	DESIGNATION	DUREE AMORT	VALEUR ACQUISITION	CUMUL AMORT	VNC	PRIX CESSION	+/- VALUE
		8 tableaux muraux blancs 120*200 ECO TAXE	1	1388.8	1388.8	0	0	0
		8 tables informatiques pour écran plat ECO TAXE	1	2524.33	2524.33	0	0	0
		80 tables pliantes 120*80 série 2090 et 257 sièges empilable	1	32072.59	32072.59	0	0	0
		8 Tables pla. 120*90 -1 chariot de transp. ECO TAXE	1	2949.15	2949.15	0	0	0
		99 chaises appui sur table empilables (3 coloris différents)	1	5203.86	5203.86	0	0	0
		armoire pour l'infirmerie du stade	1	388.83	388.83	0	0	0
		armoires à casiers	1	4656.51	4656.51	0	0	0
		armoires à casiers	1	2328.25	2328.25	0	0	0
		Armoires à portes battantes (4 hautes et 2 basses)	1	1425.23	1425.23	0	0	0
		armoires casiers élèves	1	5485.43	5485.43	0	0	0
		armoires portes battantes LYP LA FOURRAGERE MARSEILLE	1	550.66	550.66	0	0	0
		Armoires pour le secrétariat de direction	1	1426.3	1426.3	0	0	0
		armoires pour l'internat	1	4272.06	4272.06	0	0	0
		Armoires pour local ATT LYCEE PAUL LANGEVIN LA SEYNE SUR MER	1	550.66	550.66	0	0	0
		bancs pour les vestiaires du stade	1	5976.03	5976.03	0	0	0
		Bancs vestiaires	1	2183.23	2183.23	0	0	0
		Bancs vestiaires pour le gymnase ECO TAXE	1	1981.81	1981.81	0	0	0
		BANCS VESTIAIRES POUR NOUVELLE SALLE DE SPORT	1	2900.35	2900.35	0	0	0
		Banque d'accueil pour bac pro gestion administration LP LEON BLUM DRAGUIGNAN	1	1659.14	1659.14	0	0	0
		Bureaux informatiques enseignants LYCEE THEODORE AUBANEL AVIGNON	1	9108.5	9108.5	0	0	0
		casiers élèves	1	2387.17	2387.17	0	0	0
		casiers élèves	1	28571.98	28571.98	0	0	0
		casiers élèves	1	4735.06	4735.06	0	0	0
		CASIERS ELEVES ET BANCS VESTIAIRES POUR LES SECTIONS INDUSTRIE	1	4835.13	4835.13	0	0	0
		casiers élèves pour l'atelier chaudronnerie	1	795.72	795.72	0	0	0
		casiers et bancs	1	4616.86	4616.86	0	0	0
		casiers professeurs	1	12476.62	12476.62	0	0	0
		Chaises de travail ECO TAXE PARTICIPATION	1	1384.68	1384.68	0	0	0
		Chaises de travail LYCEE ROBERT SCHUMAN AVIGNON	1	2769.36	2769.36	0	0	0
		chaises scolaire	1	146.63	146.63	0	0	0
		Chariot à dossier rabattable Réf. 1228400	1	442.42	442.42	0	0	0
		chauffeuses pour salle des professeurs	1	1530.72	1530.72	0	0	0
		Chauffeuses pour salle des professeurs et tou. livres	1	496.32	496.32	0	0	0
		complement devis coffre fort LYP LA FOURRAGERE MARSEILLE	1	204.46	204.46	0	0	0
		COMPLEMENT ET RENOUELEMENT DE MOBILIER INTERNAT	1	4124.82	4124.82	0	0	0
		COMPLEMENT MOBILIER C.D.I SUITE REHABILITATION LYCEE PIERRE GILLES DE GENNES	1	5219.05	5219.05	0	0	0
		COMPLEMENT MOBILIER ADMINISTRATIF ET RAYONNAGES RESERVE	1	5639.57	5639.57	0	0	0
		COMPLEMENT MOBILIER CDI	1	4743.46	4743.46	0	0	0
		COMPLEMENTS MOBILIER POUR LE CDI	1	3944.05	3944.05	0	0	0
		DIVERS MOBILIER POUR FOYER DES ELEVES	1	2536.21	2536.21	0	0	0
		EQUIPEMENT MOBILIER BUREAU GIPES Avignon	1	3221.33	3221.33	0	0	0
		EQUIPEMENT MOBILIER DE BUREAU GIPES	1	88842.36	88842.36	0	0	0
		EQUIPEMENT MOBILIER DE BUREAU - GIPES	1	49748.95	49748.95	0	0	0
		Fourniture 16 chaises appui sur table 8 orange, 8 bleu, peit	1	1055.35	1055.35	0	0	0
		FOURNITURE DE 10 MATELAS 200*90	1	681.6	681.6	0	0	0
		Fourniture de 18 chaises de travaux pratiques sur patins. t	1	1144	1144	0	0	0
		FOURNITURE DE 23 MATELAS 200*90	1	1567.68	1567.68	0	0	0
		FOURNITURE ET INSTALLATION 44 MATELAS	1	2915.9	2915.9	0	0	0
		Fourniture et installation de 22 lits superposés (44 places)	1	11635.17	11635.17	0	0	0
		FOURNITURE ET MISE EN PLACE DE 5 MEUBLES 12 CASES LYCEE CLARET TOULON	1	3123.34	3123.34	0	0	0
		Fourniture et mise en place de 10 tableaux triptyques blancs LYP DE L'ARC ORANGE	1	3115.08	3115.08	0	0	0
		Fourniture et mise en place de 23 lits 90*200 REF INT1 LYT DE LORGUES	1	3139.55	3139.55	0	0	0
		Fourniture et mise en place de trois tableaux triptyques	1	1143.1	1143.1	0	0	0
		Fourniture et mise en place trois tableaux tript. ECO TAXE	1	20.05	20.05	0	0	0
		Fourniture et pose de 4 tableaux LEGTA FRANCOIS PETRARQUE AVIGNON	1	1550.85	1550.85	0	0	0
		Fourniture et pose de tableaux scolaires	1	2783.21	2783.21	0	0	0
		Grilles d'exposition LYP MAURICE JANETTI SAINT MAXIMIN	1	1012.09	1012.09	0	0	0
		LYCEE LA FOURRAGERE	1	18099.69	18099.69	0	0	0
		matelas pour internat	1	4069.27	4069.27	0	0	0
		matelas pour le nouvel internat	1	4279.75	4279.75	0	0	0
		matelas pour l'internat	1	848.26	848.26	0	0	0
		matelas pour l'internat suite réhabilitation (TR2)	1	5682.94	5682.94	0	0	0
		MATELAS POUR L'INTERNAT(1er tranche réhabilitation) LP ALPES DURANCE EMBRUN	1	6611.52	6611.52	0	0	0

IV - ANNEXES								IV
ELEMENTS DU BILAN - VARIATION DU PATRIMOINE ETAT DES SORTIES DES IMMOBILISATIONS OPEREES PAR LA REGION BUDGET PRINCIPAL								B.9
MODALITES DE SORTIE	N° IMPUT	DESIGNATION	DUREE AMORT	VALEUR ACQUISITION	CUMUL AMORT	VNC	PRIX CESSION	+/- VALUE
		matelats pour internat LPA DES CALANQUES MARSEILLE	1	701.57	701.57	0	0	0
		MATERIEL INFIRMERIE	1	5738.88	5738.88	0	0	0
		MATERIEL INFORMATIQUE LYCEE DU GOLFE DE ST TROPEZ	1	4160.41	4160.41	0	0	0
		MATERIELS ET MOBILERS DIVERS	1	4652.55	4652.55	0	0	0
		MOBILIER DE DEMI PENSION LYCEE VAL D'ARGENS LE MUJ	1	2581.67	2581.67	0	0	0
		MOBILIER INFORMATIQUE (27 tables INF 1)	1	5616.55	5616.55	0	0	0
		MOBILIER DE SCIENCES	1	417.8	417.8	0	0	0
		Mobilier réunion LP ARISTIDE BRIAND ORANGE	1	3594.88	3594.88	0	0	0
		mobilier d'accueil pour BAC PRO GA	1	32071.18	32071.18	0	0	0
		MOBILIER	1	338.73	338.73	0	0	0
		MOBILIER ACCUEIL COURRIER	1	24113.66	24113.66	0	0	0
		MOBILIER ADMINISTRATIF	1	878.7	878.7	0	0	0
		MOBILIER ADMINISTRATIF COMPLEMENTAIRE	1	16988.77	16988.77	0	0	0
		mobilier administratif nouveau locaux	1	19252.96	19252.96	0	0	0
		MOBILIER ADMINISTRATIF SUITE REHABILITATION LYP MAURICE GENEVOIX MARGNANE	1	10210.3	10210.3	0	0	0
		mobilier administration et foyer suite rehabilitation	1	2320.52	2320.52	0	0	0
		MOBILIER BUREAU	1	18999.78	18999.78	0	0	0
		MOBILIER C.D.I LYCEE DU REMPART	1	16987.45	16987.45	0	0	0
		MOBILIER C.D.I SUITE REHABILITATION LYCEE PIERRE GILLES DE GENNES	1	30601.75	30601.75	0	0	0
		mobilier CDI	1	2582.5	2582.5	0	0	0
		Mobilier CDI ECO TAXE PARTICIPATION	1	730.12	730.12	0	0	0
		MOBILIER CDI - BAC A BD LYCEE DE L'ARC ORANGE	1	15130.74	15130.74	0	0	0
		MOBILIER CDI LP GOLF HOTEL HYERES	1	9083.02	9083.02	0	0	0
		MOBILIER CDI LP LA COUDOUILLIERE SIX FOURS LES PLAGES	1	5977.23	5977.23	0	0	0
		MOBILIER CDI LPA VITI-VINICOLE ORANGE	1	4793.86	4793.86	0	0	0
		MOBILIER CDI LYP ALBERT CALMETTE NICE	1	13760.95	13760.95	0	0	0
		MOBILIER CDI LYP DU GOLFE DE SAINT TROPEZ	1	15191.05	15191.05	0	0	0
		MOBILIER CDI LYP RENE CHAR AVIGNON	1	25275.68	25275.68	0	0	0
		MOBILIER CDI LYT PHILIPPE DE GIRARD AVIGNON	1	1389.09	1389.09	0	0	0
		Mobilier CDI pour histoire geographie	1	4554.4	4554.4	0	0	0
		mobilier CDI suite rehabilitation	1	922.25	922.25	0	0	0
		mobilier d'accueil	1	413.14	413.14	0	0	0
		mobilier d'accueil pour l'infirmerie du stade	1	546.58	546.58	0	0	0
		MOBILIER D'ACCUEIL (sièges poutres) LYCEE LEON BLUM DRAGUIGNAN	1	1320.04	1320.04	0	0	0
		Mobilier d'accueil LYCEE MAURICE JANETTI SAINT MAXIMIN	1	2189.46	2189.46	0	0	0
		MOBILIER D'ACCUEIL LYP VICTOR HUGO A MARSEILLE	1	7301.08	7301.08	0	0	0
		MOBILIER D'ACCUEIL POUR LIEU DE VIE LOCAUX DES AGENTS REGION	1	7433.03	7433.03	0	0	0
		MOBILIER D'ACCUEIL REUNION LYCEE DU GOLFE DE ST TROPEZ	1	3607.65	3607.65	0	0	0
		Mobilier de bureau	1	29741.64	29741.64	0	0	0
		MOBILIER DE BUREAU	1	2637.96	2637.96	0	0	0
		Mobilier de bureau Bâtiment E	1	777.66	777.66	0	0	0
		Mobilier de bureau (2 armoires à rideaux)	1	4216.57	4216.57	0	0	0
		Mobilier de bureau Bâtiment D	1	1339.52	1339.52	0	0	0
		MOBILIER DE BUREAU LP ARISTIDE BRIAND	1	2146.03	2146.03	0	0	0
		MOBILIER DE BUREAU LYP BONAPARTE A TOULON	1	6565.07	6565.07	0	0	0
		MOBILIER DE BUREAU LYP DU GOLFE DE ST TROPEZ GASSIN	1	3159.95	3159.95	0	0	0
		MOBILIER DE BUREAU LYP DUMONT D'URVILLE TOULON	1	3911.28	3911.28	0	0	0
		MOBILIER DE BUREAU LYP MOETIERS HOTELLERIE TOULON	1	22334.94	22334.94	0	0	0
		Mobilier de bureau pour bac pro gestion administration (sal	1	6358.34	6358.34	0	0	0
		Mobilier de bureau pour bac pro ARCU	1	6331.6	6331.6	0	0	0
		mobilier de bureau pour BAC PRO GA	1	2932.15	2932.15	0	0	0
		mobilier de CDI	1	664.09	664.09	0	0	0
		MOBILIER DE CDI LEGTA FRANCOIS PETRARQUE AVIGNON	1	4250.88	4250.88	0	0	0
		Mobilier de demi pension	1	3117.39	3117.39	0	0	0
		MOBILIER DE DEMI PENSION ET FOYER LYP COSTEBELLE HYERES	1	38105.1	38105.1	0	0	0
		Mobilier de demi pension LYCEE JEAN HENRI FABRE CARPENTRAS	1	901.65	901.65	0	0	0
		MOBILIER DE DEMI PENSION LYCEE LE CLARET TOULON	1	2216.13	2216.13	0	0	0
		MOBILIER DE DEMI PENSION LYP METIERS HOTELLERIE TOULON	1	3308.64	3308.64	0	0	0
		mobilier de demi-pension	1	1846.78	1846.78	0	0	0
		MOBILIER DE DEMI-PENSION LEGTA FRANCOIS PETRARQUE AVIGNON	1	7447.24	7447.24	0	0	0
		mobilier de Réunion	1	5089.43	5089.43	0	0	0
		MOBILIER DE SCIENCES	1					

IV - ANNEXES								IV
ELEMENTS DU BILAN - VARIATION DU PATRIMOINE								
ETAT DES SORTIES DES IMMOBILISATIONS OPEREES PAR LA REGION								B.9
BUDGET PRINCIPAL								

MODALITES DE SORTIE	N° IMPUT	DESIGNATION	DUREE AMORT	VALEUR ACQUISITION	CUMUL AMORT	VNC	PRIX CESSION	+/- VALUE
		Mobilier demi pension LP GALLIENI FREJUS	1	1992.23	1992.23	0	0	0
		mobilier demi-pension	1	8945.11	8945.11	0	0	0
		MOBILIER DEMI-PENSION ET FOYER LYCEE VICTOR HUGO MARSEILLE	1	2237.41	2237.41	0	0	0
		MOBILIER D'INTERNAT	1	7219.84	7219.84	0	0	0
		MOBILIER D'INTERNAT LYP COSTEBELLE HYERES	1	12602.44	12602.44	0	0	0
		mobilier d'internat suite réhabilitation	1	1427.61	1427.61	0	0	0
		MOBILIER D'INTERNAT(16 chevets) LCM CHARLES DE GAULLE APT	1	881.25	881.25	0	0	0
		MOBILIER DIVERS POUR EQUIPEMENT NOUVEAU CDI	1	16166.93	16166.93	0	0	0
		MOBILIER DIVES POUR EQUIPEMENT NOUVEAU CDI	1	19946.11	19946.11	0	0	0
		Mobilier en demi pension éco taxe participation	1	2865.9	2865.9	0	0	0
		MOBILIER FOYER ELEVES	1	4046.79	4046.79	0	0	0
		MOBILIER FOYER INTERNAT	1	4344.9	4344.9	0	0	0
		MOBILIER INFORM. POUR BAC PRO GESTION ADMINISTRATIVE LP LEON BLUM	1	14580.48	14580.48	0	0	0
		MOBILIER INFORMATIQUE	1	117317.49	117317.49	0	0	0
		Mobilier informatique ECO TAXE PARTICIPATION	1	10854	10854	0	0	0
		MOBILIER INFORMATIQUE (41 tables) LYCEE FREDERIC MISTRAL AVIGNON	1	8529.83	8529.83	0	0	0
		MOBILIER INFORMATIQUE (49 tables INF-1)	1	10192.99	10192.99	0	0	0
		MOBILIER INFORMATIQUE ERGONOMIQUE	1	4889.82	4889.82	0	0	0
		MOBILIER INFORMATIQUE ERGONOMIQUE LP LA VISTE MARSEILLE	1	18046.92	18046.92	0	0	0
		Mobilier informatique ergonomique LYCEE AMIRAL DE GRASSE	1	15550.36	15550.36	0	0	0
		MOBILIER INFORMATIQUE ERGONOMIQUE POUR SECTEUR ST12D	1	24722	24722	0	0	0
		MOBILIER INFORMATIQUE ERGONOMIQUE ST12D LYP ALPHONSE BENOIT	1	29986.14	29986.14	0	0	0
		Mobilier informatique LEGTA HYERES AGRICAMPUS	1	18765.12	18765.12	0	0	0
		MOBILIER INFORMATIQUE LP BONAPARTE A TOULON	1	19519.34	19519.34	0	0	0
		mobilier informatique LP LESTAQUE	1	14786.03	14786.03	0	0	0
		Mobilier informatique LYCEE ARISTIDE BRIAND ORANGE	1	5553.17	5553.17	0	0	0
		MOBILIER INFORMATIQUE LYCEE LOUIS BLERIOT MARGNANE	1	4488.84	4488.84	0	0	0
		MOBILIER INFORMATIQUE LYP COSTEBELLE HYERES	1	832.08	832.08	0	0	0
		Mobilier informatique LYP JEAN HENRI FABRE CARPENTRAS	1	6465.43	6465.43	0	0	0
		Mobilier informatique LYP RAYNOUARD BRIGNOLES	1	14964.11	14964.11	0	0	0
		mobilier informatique pour la section ULIS	1	3817.49	3817.49	0	0	0
		MOBILIER INFORMATIQUE POUR la ST12D LYCEE PIERRE MENDES FRANCE VITROLLES	1	14951.61	14951.61	0	0	0
		mobilier informatique pour le CDI	1	5927.52	5927.52	0	0	0
		mobilier informatique pour salle des professeurs	1	3073.72	3073.72	0	0	0
		MOBILIER INFORMATIQUE POUR SALLE INFORMATIQUE NOUVEAU BATIMENT	1	7998.08	7998.08	0	0	0
		MOBILIER INFORMATIQUE : 2 tables 120*80	1	533.11	533.11	0	0	0
		MOBILIER INTERNAT 1ERE TRANCHE	1	17868.24	17868.24	0	0	0
		mobilier internat suite réhabilitation	1	14304.18	14304.18	0	0	0
		MOBILIER LP VAUVENARGUES AIX EN PROVENCE	1	3269.01	3269.01	0	0	0
		mobilier nouveaux locaux suite réhabilitation	1	8242.93	8242.93	0	0	0
		MOBILIER NOUVELLES SALLES DE CLASSE LEGTA DES HAUTES ALPES GAP	1	4553.17	4553.17	0	0	0
		mobilier pour bac pro gestion administration	1	2743.72	2743.72	0	0	0
		mobilier pour EMAT	1	1006.65	1006.65	0	0	0
		Mobilier pour EMAT ECO TAXE PARTICIPATION	1	1234.12	1234.12	0	0	0
		MOBILIER POUR ESPACE LECTURE CDI	1	5001.37	5001.37	0	0	0
		mobilier pour la demi-pension	1	11051.21	11051.21	0	0	0
		mobilier pour la salle polyvalente	1	17359.71	17359.71	0	0	0
		mobilier pour la section ULIS	1	2663.72	2663.72	0	0	0
		mobilier pour l'atelier des OP.	1	1633.47	1633.47	0	0	0
		mobilier pour le bac pro gestation administration	1	6409.75	6409.75	0	0	0
		mobilier pour le CDI	1	38993.46	38993.46	0	0	0
		mobilier pour le foyer	1	4090.88	4090.88	0	0	0
		Mobilier pour le foyer - cafeteria éco taxe participation	1	1624.31	1624.31	0	0	0
		mobilier pour l'internat	1	39268.35	39268.35	0	0	0
		MOBILIER POUR SALLE DE REUNION GA LYP RAYNOUARD BRIGNOLES	1	3990.6	3990.6	0	0	0
		mobilier pour salle des professeurs LYCEE PERIER MARSEILLE	1	10287.75	10287.75	0	0	0
		MOBILIER POUR SALLE POLYVALENTE LYCEE HONORE DAUMIER MARSEILLE	1	16296.22	16296.22	0	0	0
		mobilier pour salles d'arts appliqués	1	7950.61	7950.61	0	0	0
		MOBILIER SALLE DE REUNION BAT C LYP PAUL LANGEVIN LA SEYNE SUR MER	1	5191.64	5191.64	0	0	0
		MOBILIER SALLE DES PROFESSEURS LYCEE HONORE DAUMIER MARSEILLE	1	9570.42	9570.42	0	0	0
		MOBILIER SCOLAIRE	1	274578.91	274578.91	0	0	0
		Mobilier scolaire ECO TAXE	1	20019.66	20019.66	0	0	0
		Mobilier scolaire (40 chaises et TP sur roulettes) LCM CHARLES DE GAULLE APT	1	2836.17	2836.17	0	0	0

IV - ANNEXES								IV
ELEMENTS DU BILAN - VARIATION DU PATRIMOINE ETAT DES SORTIES DES IMMOBILISATIONS OPERÉES PAR LA REGION BUDGET PRINCIPAL								B.9
MODALITES DE SORTIE	N° IMPUT	DESIGNATION	DUREE AMORT	VALEUR ACQUISITION	CUMUL AMORT	VNC	PRIX CESSION	+/- VALUE
		Mobilier scolaire (coloris peillements ALU) LYP JEAN HENRI FABRE CARPENTRAS	1	16117.19	16117.19	0	0	0
		Mobilier scolaire (coloris pietements bleu) LYCEE JEAN HENRI FABRE CARPENTRAS	1	11560.67	11560.67	0	0	0
		Mobilier scolaire (tableaux)	1	1019.42	1019.42	0	0	0
		MOBILIER SCOLAIRE (TABLES ET CHAISES)	1	2098.73	2098.73	0	0	0
		MOBILIER SCOLAIRE (tables et chaises) LYCEE DE LORGUES	1	7422.47	7422.47	0	0	0
		Mobilier scolaire banalisé pour Bât. C et D PAUL LANGEVIN LA SEYNE/MER	1	28195.05	28195.05	0	0	0
		MOBILIER SCOLAIRE COMPLEMENTAIRE	1	5917.59	5917.59	0	0	0
		MOBILIER SCOLAIRE DIVERS	1	4654.11	4654.11	0	0	0
		mobilier scolaire LEGT GEORGES DUBY	1	2117.78	2117.78	0	0	0
		MOBILIER SCOLAIRE LP A. BEAU DE ROCHAS DIGNE	1	752.95	752.95	0	0	0
		MOBILIER SCOLAIRE LP DE L'ARGENSOL A ORANGE	1	8222.17	8222.17	0	0	0
		Mobilier scolaire LP LA COUDOLIERE SIX FOURS LES PLAGES	1	5813.89	5813.89	0	0	0
		MOBILIER SCOLAIRE LP MAURICE GENEVOIX MARIGNANE	1	9983.01	9983.01	0	0	0
		Mobilier scolaire LPA VITI-VINICOLE ORANGE	1	3171.15	3171.15	0	0	0
		MOBILIER SCOLAIRE LYCEE ANDRE HONNORAT BARCELONNETTE	1	2156.17	2156.17	0	0	0
		MOBILIER SCOLAIRE LYCEE DEU GOLFE DE SAINT TROPEZ	1	3542.49	3542.49	0	0	0
		MOBILIER SCOLAIRE LYCEE FREDERIC MISTRAL AVIGNON	1	5307.63	5307.63	0	0	0
		MOBILIER SCOLAIRE LYCEE JEAN PERRIN MARSILLE	1	7187.86	7187.86	0	0	0
		MOBILIER SCOLAIRE LYCEE LE VAL D'ARGENS LE MUJY	1	2322.87	2322.87	0	0	0
		mobilier scolaire LYCEE PAUL CEZANNE AIX EN PROVENCE	1	6096.92	6096.92	0	0	0
		Mobilier scolaire LYCEE ROBERT SCHUMAN AVIGNON	1	5171.17	5171.17	0	0	0
		mobilier scolaire LYP ARTHUR RIMBAUD ISTRES	1	7493.3	7493.3	0	0	0
		MOBILIER SCOLAIRE LYP DAVID NEEL DIGNE LES BAINS	1	2777.65	2777.65	0	0	0
		MOBILIER SCOLAIRE LYP MAURICE GENEVOIX MARIGNANE	1	14972.13	14972.13	0	0	0
		Mobilier scolaire LYP MAURICE JANE TTI SAINT MAXIMIN	1	1960.59	1960.59	0	0	0
		MOBILIER SCOLAIRE LYP MAURICE JANE TTI ST MAXIMIN	1	1925.32	1925.32	0	0	0
		Mobilier scolaire LYT ROUVIERE A TOULON	1	10152.38	10152.38	0	0	0
		mobilier scolaire nouveau locaux	1	19519.68	19519.68	0	0	0
		MOBILIER SCOLAIRE NOUVEAUX LOCALS	1	11685.29	11685.29	0	0	0
		MOBILIER SCOLAIRE NOUVELLES SALLES DE CLASSE	1	927.74	927.74	0	0	0
		MOBILIER SCOLAIRE OUVERTURE 1er STI 2D SIN	1	5979.67	5979.67	0	0	0
		MOBILIER SCOLAIRE POUR ATELIER N° 3	1	6191	6191	0	0	0
		MOBILIER SCOLAIRE POUR SECTEUR STI2D	1	4893.86	4893.86	0	0	0
		MOBILIER SCOLAIRE SUITE REHABILITATION	1	4253.57	4253.57	0	0	0
		mobilier scolaire suite réhabilitation	1	19491.63	19491.63	0	0	0
		MOBILIER SCOLAIRE TAXE ECO PARTICIPATION LEGTA FRANCOIS PETRARQUE	1	926.03	926.03	0	0	0
		Mobilier scolaire LEGTA HYERES-AGRICAMPUS	1	1201.54	1201.54	0	0	0
		MOBILIER SCOLAIRE LP DU PARC ST JEAN A TOULON	1	15378.41	15378.41	0	0	0
		Mobiliers CDI LEGTA HORTICOLE ANTIBES	1	24212.46	24212.46	0	0	0
		Mobiliers CDI LYP MASSENA NICE	1	25229.21	25229.21	0	0	0
		Mobiliers de bureau divers (7 références) ECO TAXE PARTIC.	1	4004.51	4004.51	0	0	0
		Mobiliers de CDI	1	7628.11	7628.11	0	0	0
		Mobiliers de CDI LP J.DOLLE ANTIBES	1	6118.65	6118.65	0	0	0
		Mobiliers de CDI LP PASTEUR NICE	1	1416.82	1416.82	0	0	0
		Mobiliers de CDI LP VAUBAN NICE	1	15190.42	15190.42	0	0	0
		MOBILIER DIVERS CDI LYCEE THIERRY MAULLNIER A NICE	1	6411.88	6411.88	0	0	0
		Mobiliers divers d'accueil de reunion ... éco taxe partici	1	3937.16	3937.16	0	0	0
		MOBILIER DIVERS DE CDI	1	8999.96	8999.96	0	0	0
		Mobiliers divers de demi pension (4 références) ECO TAXE	1	8285.46	8285.46	0	0	0
		Mobiliers divers de demi pension et foyer ECO TAXE	1	6006.81	6006.81	0	0	0
		Mobiliers divers tous secteurs ECO TAXE PARTICIPATION	1	6059.76	6059.76	0	0	0
		mobiliers extérieurs	1	6696.06	6696.06	0	0	0
		Mobiliers informatiques de type ergonomique LYCEE PASTEUR NICE	1	10134.23	10134.23	0	0	0
		Mobiliers informatiques de type ergonomique/equipement phase LYCEE DE DRAP	1	6913.44	6913.44	0	0	0
		MOBILIER INFORMATIQUES DIVERS DE TYPE ERGONOMIQUE	1	4384.02	4384.02	0	0	0
		Mobiliers informatiques divers type ergonomique (9 références)	1	24957.64	24957.64	0	0	0
		MOBILIER INFORMATIQUES ERGONOMIQUES DIVERS	1	10299.07	10299.07	0	0	0
		Mobiliers scolaires divers (5 références) ECO TAXE PART.	1	4047.22	4047.22	0	0	0
		Mobiliers scolaires divers LYCEE HENRI MATISSE DE VENCE	1	1201.12	1201.12	0	0	0
		Mobiliers scolaires divers (4 références)	1	4480.79	4480.79	0	0	0
		Mobiliers scolaires divers (2 références)	1	2489.93	2489.93	0	0	0
		Mobiliers scolaires divers (3 références)	1	3360.22	3360.22	0	0	0
		Mobiliers scolaires divers (3 références) LP AUGUSTE ESCOFFIER CAGNES SUR MER	1	2983.24	2983.24	0	0	0

IV - ANNEXES								IV
ELEMENTS DU BILAN - VARIATION DU PATRIMOINE ETAT DES SORTIES DES IMMOBILISATIONS OPEREES PAR LA REGION BUDGET PRINCIPAL								B.9
MODALITES DE SORTIE	N° IMPUT	DESIGNATION	DUREE AMORT	VALEUR ACQUISITION	CUMUL AMORT	VNC	PRIX CESSION	+/- VALUE
		Mobiliers scolaires divers (3 références) LYP JACQUES AUDIBERTI ANTIBES	1	6948.39	6948.39	0	0	0
		Mobiliers scolaires divers (3 références) LYP PARC IMPERIAL NICE	1	11301.77	11301.77	0	0	0
		Mobiliers scolaires divers (4 références)	1	21097.64	21097.64	0	0	0
		Mobiliers scolaires divers (5 références)	1	4416.23	4416.23	0	0	0
		Mobiliers scolaires divers (7 références) ECO TAXE PART.	1	11064.09	11064.09	0	0	0
		MOBILIERS SCOLAIRES LYCEE DE DRAP	1	64277.45	64277.45	0	0	0
		Mobilier scolaire	1	7409.9	7409.9	0	0	0
		outilz pour factu et secton STD2	1	4724.06	4724.06	0	0	0
		plateaux de self-service	1	2198.73	2198.73	0	0	0
		plateaux self pour la 1/2 pension André Honorat Barcelonnette	1	1109.41	1109.41	0	0	0
		POSTE DESK lycée FERDINAND REVOUL	1	1872.18	1872.18	0	0	0
		POSTES	1	2464.24	2464.24	0	0	0
		prestation installation de l'armoire ref cde c12/8980	1	1207.51	1207.51	0	0	0
		RAYONNAGE LYCEE DU GOLFE DE ST TROPEZ	1	3328.54	3328.54	0	0	0
		rayonnage nouveaux locaux	1	5984.47	5984.47	0	0	0
		Rayonnages	1	12247.27	12247.27	0	0	0
		Rayonnages Epsilon	1	2764.34	2764.34	0	0	0
		Rayonnages local stockage matériel nouveaux locaux	1	4005.98	4005.98	0	0	0
		Rayonnages pour local ATT	1	1709.85	1709.85	0	0	0
		Rayonnages pour stockage	1	5511.43	5511.43	0	0	0
		renouvellemen matelas	1	3572.48	3572.48	0	0	0
		renouvellement matelas	1	1192.68	1192.68	0	0	0
		renouvellement mobilier CDI	1	8768.65	8768.65	0	0	0
		renouvellement mobilier CDI LYT JEAN PERRIN MARSEILLE	1	9999.62	9999.62	0	0	0
		renouvellement plateaux self-service	1	1694.11	1694.11	0	0	0
		TAB BOATH	1	1712.92	1712.92	0	0	0
		Tableau scolaire simple blanc LP ARISTIDE BRIAND ORANGE	1	173.6	173.6	0	0	0
		Tableaux scolaires	1	1724.45	1724.45	0	0	0
		Table scolaire individuelle et armoire portes battantes	1	228.58	228.58	0	0	0
		Tableaux blancs	1	169.9	169.9	0	0	0
		Tableau triptyque pour secteur STI2D	1	378.92	378.92	0	0	0
		tableaux blancs	1	11613.52	11613.52	0	0	0
		TABLEAUX BLANCS LP LA CALADE MARSEILLE	1	9851.83	9851.83	0	0	0
		tableaux scolaire	1	18208.39	18208.39	0	0	0
		Tableaux scolaires (4 triptyques) LYP COSTEBELLE HYERES	1	1550.85	1550.85	0	0	0
		Tableaux scolaires (fourniture et pose) LYT ROUVIER TOULON	1	4062.32	4062.32	0	0	0
		Tableaux scolaires à poser pour Bât. C et D LYP PAUL LANGEVIN LA SEYNE/MER	1	8662.82	8662.82	0	0	0
		tableaux scolaires suite réhabilitation	1	868	868	0	0	0
		TABLEAUX TRIPTYQUES POUR L'ATELIER N°3 LYCEE DOMAINE D'EGUILLES VEDENE	1	757.83	757.83	0	0	0
		TABLES ET CHAISES DE REUNION pour bac pro gestron administr LEON BLUM	1	3104.43	3104.43	0	0	0
		TELE SURVEILLANCE	1	2801.15	2801.15	0	0	0
		tondeuse autotractee	1	1527.95	1527.95	0	0	0
		JUGAP	1	4608.76	4608.76	0	0	0
		VESTIAIRES	1	802	802	0	0	0
		vestiaires (3 références) et bancs vestiaires ECO TAXE	1	14999.48	14999.48	0	0	0
		Vestiaires agents de laboratoire et enseignants BâtD	1	1331.22	1331.22	0	0	0
		vestiaires et bancs nouveaux locaux	1	2545.83	2545.83	0	0	0
		VESTIAIRES ET CASIERS ELEVES LYP VAL D'ARGENS LE MUY	1	4494.35	4494.35	0	0	0
		Vestiaires	1	705.69	705.69	0	0	0
	21848	1 RETOUR PLANO REF 6326C4-6328	1	513.08	513.08	0	0	0
		1 VOILE DE FOND REF 6529 01 (SERVICE PROTOCOLE)	1	149.19	149.19	0	0	0
		10 ARMOIRES BASSES REF 042815 (STOCK)	1	2380.04	2380.04	0	0	0
		15 ARMOIRES HAUTES RED 042812 (STOCK)	1	4520.88	4520.88	0	0	0
		2 CHAISES LYCEE PETRARQUE AVIGNON	1	227.24	227.24	0	0	0
		30 PLANS COMPACTS SYMETRIQUES.	1	11122.8	11122.8	0	0	0
		ARMOIRE HTE RDX 3 TAB LYCEE PETRARQUE AVIGNON	1	328.9	328.9	0	0	0
		CAISSON MOBILE LYCEE PETRARQUE AVIGNON	1	153.09	153.09	0	0	0
		DIVERS MOBILIER LYCEE PETRARQUE AVIGNON	1	117.21	117.21	0	0	0
		MOBILIER COMPLEMENTAIRE PLANO	1	1517.51	1517.51	0	0	0
		Plaque Signalétique Lyote Mass	1	5360.47	5360.47	0	0	0
		PLATEAU ET STRUCTURE 1600X800mm LYCEE PETRARQUE AVIGNON	1	220.06	220.06	0	0	0
		SIEGE POSTE DE TRAVAIL LYCEE PETRARQUE AVIGNON	1	289.43	289.43	0	0	0
		TOP DE FINITION POUR CAISSON LYCEE PETRARQUE AVIGNON	1	26.31	26.31	0	0	0

IV - ANNEXES								IV
ELEMENTS DU BILAN - VARIATION DU PATRIMOINE ETAT DES SORTIES DES IMMOBILISATIONS OPERES PAR LA REGION BUDGET PRINCIPAL								B.9
MODALITES DE SORTIE	N° IMPUT	DESIGNATION	DUREE AMORT	VALEUR ACQUISITION	CUMUL AMORT	VNC	PRIX CESSION	+/- VALUE
		voile de fond LYCEE PETRARQUE AVIGNON	1	86.11	86.11	0	0	0
	204111	2013 204111 SUBVENTIONS D'EQUIPEMENT D'ETAT BIENS MOBILIERS	5	39000	39000	0	0	0
	204131	2013 204131 SUBV D'EQUIPEMENT AUX DEPARTEMENTS BIENS MOBILIERS	5	203000	203000	0	0	0
	204141	2013 204141 SUBV D'EQUIPEMENT AUX COMMUNES ET STRUT INTERC. BIENS MOBILIERS	5	2156360.8	2156360.8	0	0	0
	204151	2013 204151 SUBV D'EQUIPEMENT AUTRES GRPTS BIENS MOBILIERS	5	363835.32	363835.32	0	0	0
	204181	2013 204181 SUBV D'EQUIPT AUX ORGANISMES PUBLICS DIVERS BIENS MOBILIERS	5	4836558.35	4836558.35	0	0	0
	2041711	2013 2041711 SUBV D'EQUIPT A LA SNCF BIENS MOBILIERS	5	141150	141150	0	0	0
	2041721	2013 2041721 SUBV D'EQUIPT A RFF BIENS MOBILIERS	5	329023.96	329023.96	0	0	0
VENTE	205	090805 STATION INFOGRAPHIE LA CANEBIERE	2	10550	10550	0	0	0
		MONTAGE/TRUCAGE EN HDCAM - 61 LA CANEBIERE	2	20755.86	20755.86	0	0	0
	261	PRISE DE PARTICIPATION ESCOTA 18000 * 15 247	0	274 408.00	-	274 408.00	6 000 000.00	5 725 592.00
		SA AEROPORTS DE LA COTE D'AZUR SOUSCRIPTION 7400 ACTIONS * 1 EURO CHACUNE	0	5 920.00	-	5 920.00	79 235 840.00	79 229 920.00
	2181	BOZ MATERIEL ROULANT A VOIE METRIQUE	8	3 011 164.19	1 505 580.00	1 505 584.19	2 313 758.04	808 173.85
		BOZ MATERIELS ROULANTS	8	78547.65	39272	39275.65	60355.48	21079.83
		BOZ MISSION EOQA MISE EN SERVICE PIPC/DAAT	8	10010.66	5004	5006.66	7692.12	2685.46
		BOZ RAMES EN COURS DE FABRICATION	8	1 229 658.44	614 828.00	614 830.44	944 861.16	330 030.72
	2188	Exposition Javités le parcours Maison de la Région	1	2280	2280	0	0	0
		maintenance audio visuel MDR	1	4704	4704	0	0	0
		PAIRE DE CABLES ACIER cloisons modulaires affichage/support	1	103.12	103.12	0	0	0
		PLAQUE SIGNALETIQUE MAISON DE LA REGION	1	565.5	565.5	0	0	0
	21578	1 caméra jour et nuit TKO146008E alimentation T2vdc MO	8	1769.86	1769.86	0	0	0
		1 CHAISE DEVACTION 4 ROULETTES	1	987.7	987.7	0	0	0
		1 poubelle inox 12 litres	1	58.8	58.8	0	0	0
		1 sthétoscope adulte - PC HOTEL DE REGION	1	16.8	16.8	0	0	0
		10 PANNEAUX MURAUX METALLIQUES STYLE ORIFLAMME MO ET DEPLC	1	3698.73	3698.73	0	0	0
		2 MICROS FILAIRES (MAISON DE LA REGION)	1	207.46	207.46	0	0	0
		2 TABLE DE CHEF	10	2482.26	2482.26	0	0	0
		3 caméras couleur ccd 1/3	8	465.72	465.72	0	0	0
		6 PIEDS POUR VESTIAIRES MONOBLOCS	1	161.1	161.1	0	0	0
		6 VESTIAIRES MONOBLOC 1 COLONNE 2 CASIERS	8	1044.32	1044.32	0	0	0
		ACHAT 2 TV 28" D350	1	735.66	735.66	0	0	0
		APPLIQUE SUR PORTE VERRE DEPOLI DEPLACEMENT	1	137.54	137.54	0	0	0
		BACHE L1140X230 FOURNITURE ET POSE	8	7618.52	7618.52	0	0	0
		BLASON PAGA 116X125	1	1650.48	1650.48	0	0	0
		CADRE ALU ISERMATIC FRESQUE	1	2679.04	2679.04	0	0	0
		CANIVEAU INOX	10	519.01	519.01	0	0	0
		DIVERS MATERIELS BVF	1	20669.27	20669.27	0	0	0
		ECRAN RETOUR VIDEO POUR AUDITORIUM (MDR)	1	136.87	136.87	0	0	0
		ENSEIGNE EXTERIEURE FACFRAS	1	131.56	131.56	0	0	0
		ENSEMBLE DE CONSULTATION MEDICALE - SITE DELORME ARCHIVES	1	1608	1608	0	0	0
		ETAGERE PLEINE	1	191.36	191.36	0	0	0
		KIT TACTIQUE RELAIS AUTONOME (MAISON DE LA REGION)	8	1351.25	504	847.25	0	-847.25
		LECTEUR BLUE RAY POUR REGIE M.D.R.	1	605.1	605.1	0	0	0
		MDR INTERVENTION SUR TOTEM	1	920.92	920.92	0	0	0
		MDR TOTEM MOBILE	1	1805.96	1805.96	0	0	0
		MONITEUR LCD CABLES ACCESSOIRES	8	1734.09	1512	222.09	0	-222.09
		MONUMENTS REGIONAUX DECORS MURAUX	8	3827.2	3827.2	0	0	0
		PASSE INOX	1	246.26	246.26	0	0	0
		PLAN LOCALISATION ASCENSEUR	1	472.42	472.42	0	0	0
		PLONGE BATTERIE	10	1105.72	1105.72	0	0	0
		REMISE EN ETAT SYSTEME INTRUSION ALARME SSI MRG (THYRAPOLIS)	8	2131.43	532	1599.43	0	-1599.43
		SAUTEUSE BASCULANTE MANUELLE	10	6149.23	6149.23	0	0	0
		SIGNALETIQUE EXTERIEURE	8	1650.48	1650.48	0	0	0
		SIGNALETIQUE TECHNIQUE	8	980.72	980.72	0	0	0
		SIGNALETIQUE TECHNIQUE ET FLECHAGE	8	3061.76	3061.76	0	0	0
		TABLE INOX	10	633.88	567	66.88	0	-66.88
		TABLE STANDARD	10	753.48	675	78.48	0	-78.48
		TITRAGES GRANDS SECTEURS	8	4664.4	4664.4	0	0	0
		TRANSFORMATION TOTEM MAISON DE LA REGION	1	1225.9	1225.9	0	0	0
		VIDEOPROJECTEUR MDR	1	17389.07	17389.07	0	0	0
		VIDEOPROJECTEUR PROCESSEUR ACCESSOIRES / AUDITORIUM M.d.R	8	23048.11	14405	8643.11	0	-8643.11
	21821	802 MAT ROULANT 2013	30	97625.99	19524	78101.99	75015.15	-3086.84
		802 RATTRAPAGE 2182	1	199 952.39	199 952.39	-	153 642.05	153 642.05

IV - ANNEXES									IV
ELEMENTS DU BILAN - VARIATION DU PATRIMOINE									
ETAT DES SORTIES DES IMMOBILISATIONS OPEREES PAR LA REGION									B.9
BUDGET PRINCIPAL									
MODALITES DE SORTIE	N° IMPUT	DESIGNATION	DUREE AMORT	VALEUR ACQUISITION	CUMUL AMORT	VNC	PRIX CESSION	+/- VALUE	
	21838	40 PORTABLES ET 10 ULTRAPORTABLES - 120152 1	3	713.12	713.12	0	309	309	
		Postes travail/ 20 ULTRAPORTABLES ET 5 PORTABLES / 120152 1	3	1204.94	1204.94	0	169	169	
	21848	1 PORTE-MANTEAUX 6 PATERES BLANC (61 LA CANEBIERE)	1	103.76	103.76	0	0	0	
		1 PORTE-MANTEAUX ALOES VENGE/ANTHRACITE sur pieds 6 patères (61 LA CANEBIERE)	1	98.25	98.25	0	0	0	
		10 LAMPES STARCK (61 LA CANEBIERE)	1	1794	1794	0	0	0	
		12 PORTE-MANTEAUX ALOES VENGE/ANTHRACITE 2 PATERES (61 LA CANEBIERE)	1	242.69	242.69	0	0	0	
		14 CHAISES COQUE PVC (61 LA CANEBIERE)	1	1919.53	1919.53	0	0	0	
		15 PORTE MANTEAUX 2 PATERES (61 LA CANEBIERE)	1	308.26	308.26	0	0	0	
		3 LAMPES DE TABLE FLOF6255000 (61 LA CANEBIERE)	10	538.2	477	61.2	0	-61.2	
		5 PORTE MANTEAUX 6 PATERES (61 LA CANEBIERE)	1	370.82	370.82	0	0	0	
		5 SIEGES GRIS CLAIR KAR28715M (61 La Canebière)	1	454.1	454.1	0	0	0	
		5 SIEGES JAUNE LAIT KAR28716M (61 La Canebière)	1	114.1	114.1	0	0	0	
		6 chaises coque PVC (61 LA CANEBIERE)	1	1991.31	1991.31	0	0	0	
		6 SIEGES 4 PIEDS AVEC ACCOUDOIRS (61 LA CANEBIERE)	1	2377.05	2377.05	0	0	0	
		8 LAMPES DE TABLE MISS K FLOF6255000 (61 LA CANEBIERE)	10	1435.2	1287	148.2	0	-148.2	
		ACHAT BOX OPALE+AZUR (AGORA DES SCIENCES)	1	58.31	58.31	0	0	0	
TOTAL GENERAL				129 861 020.30	125 437 739.53	4 423 280.77	88 791 642.00	84 511 708.06	

IV - ANNEXES	IV
ÉLÉMENTS DU BILAN ÉTAT DES TRAVAUX EN RÉGIE	B.10

SECTION DE FONCTIONNEMENT

Article (2)	Libellé (2)	Dépenses Mandats émis	Recettes Titres émis
011	Charges à caractère général		
012	Charges de personnel et frais assimilés		
072	Travaux en régie		
	TOTAL GENERAL		

SECTION D'INVESTISSEMENT

Article (2)	Libellé (2)	Montant (3)
020	Immobilisations incorporelles	
021	Immobilisations corporelles	
023	Immobilisations en cours	
	TOTAL GENERAL	

(1) Les immobilisations créées par les services techniques de la collectivité sont enregistrées au coût de leur production. Ce dernier correspond au coût d'acquisition des matières consommées augmenté des charges directes de production (matériel et outillage acquis ou loués, frais de personnel...) à l'exclusion des frais financiers et des frais d'administration générale.

(2) Détailler les chapitres budgétaires par article conformément au plan de comptes appliqué par la région.

(3) Les montants à renseigner correspondent aux mandats émis imputés au chapitre 040.

RATIO

	Montant
Recettes 72 (I)	
Recettes réelles de fonctionnement	
Recettes 72 / Recettes réelles de fonctionnement	

IV - ANNEXES - COMPTE ADMINISTRATIF 2019

IV

ENGAGEMENTS HORS BILAN - ENGAGEMENTS DONNES ET RECUS - EMPRUNTS GARANTIS

C1.1

C1.1 - ETAT DES EMPRUNTS GARANTIS

Désignation du bénéficiaire	Année de mobilisation et profil d'amortissement de l'emprunt		Objet de l'emprunt garanti	Organisme prêteur	Montant de l'emprunt	Emprunts garantis		Durée résiduelle	Périodicité des remboursements (2)	Taux initial			Taux moyen constaté sur l'année			Catégorie d'emprunt (7)	Indices ou devises pouvant modifier l'emprunt	Annuité garantie au cours de l'exercice		
	Année	Profil (1)				Montant initial	Capital restant dû au 31/12/2019			Taux (3)	Index (4)	Taux appliqué (5)	Taux (3)	Index (4)	Taux appliqué (5)			Intérêts (8)	Capital	
Etablissement Public Foncier Provence Alpes Côte d'Azur	2012	C	3ème PPI - Production de 3000 logements environ	Crédit Agricole Alpes Provence	35 000 000.00	17 500 000.00	5 250 000.00	4	T	F	3.53%	3.53%	F	3.53%	3.53%	A1		226 336.74	1 750 000.00	
Etablissement Public Foncier Provence Alpes Côte d'Azur	2010	P	3ème PPI qui prévoit un objectif d'investissement annuel de 70 M€	Caisse Française de Financement Local	10 000 000.00	10 000 000.00	1 422 037.54	2	T	F	3.81%	3.81%	F	3.81%	3.81%	A1		88 090.31	1 369 124.18	
	2010	P		Caisse d'Epargne Provence Alpes Corse	10 000 000.00	10 000 000.00	1 422 037.65	2	T	F	3.81%	3.81%	F	3.81%	3.81%	A1		86 936.43	1 369 124.17	
Etablissement Public Foncier Provence Alpes Côte d'Azur	2014	C	3ème PPI - période 2010-2015 : production de 3000 logements environ	Deutsche Pfandbriefbank	15 000 000.00	15 000 000.00	9 000 000.00	7	T	F	2.10%	2.10%	F	2.10%	2.10%	A1		211 006.26	1 500 000.00	
	2014	C		BCME ARKEA	10 000 000.00	10 000 000.00	6 000 000.00	7	A	F	2.71%	2.71%	F	2.71%	2.71%	A1		189 700.00	1 000 000.00	
Total pour les emprunts contractés pour des opérations de logements aidés par l'Etat					80 000 000.00	62 500 000.00	23 094 075.19											802 069.74	6 988 248.35	
Société d'Economie Mixte de Développement Economique et Forestier SEMIDEP - CIOATAT	2011	P	Rachat des parts aux actionnaires privés de la CIOMOLUFT afin de fusionner celle-ci et de l'absorber dans la Société Publique Locale SPL	Crédit Mutuel	1 500 000.00	240 000.00	53 215.33	3	M	F	3.75%	3.75%	F	3.75%	3.75%	A1		2 532.55	26 285.10	
Entreprise Provence Tomates	2012	P	Prêt participatif régi par les articles L.313-13 à L.313-20 du code monétaire et financier	SOFIRED	750 000.00	187 500.00	20 286.23	1	T	F	5.00%	5.00%	F	5.00%	5.00%	A1		2 243.50	39 091.26	
Lycée OGEK Saint Barthélémy - NICE	Plusieurs versements à partir du 10/11/2017 - encaissement total le 08/11/2019	P	Construction d'un lycée neuf et d'un gymnase	Société Générale	4 500 000.00	1 833 169.29	1 833 169.29	18	M	F	1.00%	1.00%	F	1.00%	1.00%	A1		17 279.14	0.00	
Lycée OGEK Mont Saint Jean	En attente de déblocage de fonds	P	Construction d'un nouveau bâtiment polyvalent	Crédit Coopératif	3 200 000.00	624 000.00			T	F	1.29%	1.29%	F	1.29%	1.29%	A1				
Lycée OGEK Saint Jean de Garguier	En attente de déblocage de fonds	P	Extension de l'établissement	CI/C Lyonnaise de Banque	4 600 000.00	2 300 000.00			M	F	1.85%	1.85%	F	1.85%	1.85%	A1				
Association Institut Régional du Travail Social Provence Alpes Côte d'Azur Corse	En attente de déblocage de fonds	P	Financement de l'équipement et l'aménagement des locaux du bâtiment ADRIANA	LCL Le Crédit Lyonnais	3 100 000.00	1 550 000.00			M	F	0.80%	0.80%	F	0.80%	0.80%	A1				
Total pour les autres emprunts					17 650 000.00	6 734 669.29	1 906 670.85												22 055.18	65 376.36
					97 650 000.00	69 234 669.29	25 000 746.04												824 124.92	7 053 624.71

(1) Indiquer C pour amortissement constant, P pour amortissement progressif, F pour in fine, X pour autres (à préciser).

(2) Indiquer la périodicité des remboursements A : annuelle ; M : mensuelle ; B : bimestrielle ; S : semestrielle ; T : trimestrielle ; X : autre.

(3) Type de taux d'intérêt : F : fixe ; V : variable simple ; C : complexe (c'est-à-dire un taux variable qui n'est pas seulement défini comme la simple addition d'un taux usuel de référence et d'une marge exprimée en point de pourcentage).

(4) Indiquer le type d'index (ex. EURIBOR 3 mois ...).

(5) Taux annuel, tous frais compris.

(6) Taux hors opérations de couverture. Pour les emprunts à taux variable, indiquer le niveau à la date de vote du budget.

(7) Catégorie d'emprunt hors opération de couverture. Exemple A-1 (cf. la classification des emprunts suivant la typologie de la circulaire IOCB1015077C du 25 juin 2010 sur les produits financiers offerts aux collectivités territoriales).

(8) Il s'agit des intérêts dus au titre du contrat initial et comptabilisés à l'article 66111 « Intérêts réglés à l'échéance » (intérêts décaissés).

IV – ANNEXES - COMPTE ADMINISTRATIF 2019	IV
ENGAGEMENTS HORS BILAN - CALCUL DU RATIO D'ENDETTEMENT RELATIF AUX GARANTIES D'EMPRUNT	C1.2
Calcul du ratio de l'article L.4253-1 du CGCT - <u>Budget principal</u>	Valeur en euros
A - Total des annuités déjà garanties échues dans l'exercice (1)	7 877 749.63
B - Total des premières annuités entières des nouvelles garanties de l'exercice	
C - Annuité nette de la dette de l'exercice (2) - (5)	168 438 121.67
D - Provisions pour garanties d'emprunt	
I = A+B+C-D - Total des annuités d'emprunts garantis dans l'exercice	176 315 871.30
II - Recettes réelles de fonctionnement	2 214 813 263.26
I / II - Part des garanties d'emprunt accordées au titre de l'exercice en % (3)	7.96%

(1) Hors opérations visées par l'article L. 4253-2 du CGCT

(2) Cf. définition de l'article D. 1511-30 du CGCT (Ces sommes sont celles qui figurent au budget primitif principal pour l'exercice en cours)

(3) Les garanties d'emprunt accordées au titre d'un exercice ne doivent pas représenter plus de 50 % des recettes réelles de fonctionnement de ce même exercice

IV-ANNEXES	
ENGAGEMENTS HORS BILAN LISTE DES CONCOURS ATTRIBUÉS A DES TIERS	C.2

FONCTIONNEMENT	
NOM DES BÉNÉFICIAIRES	MONTANT SUBVENTION(S)
PERSONNES DE DROIT PRIVÉ	145 142 939.54
ASSOCIATIONS	88 712 777.28
118 BIS ASTRONEF	26 000.00
13 A TIPIK	19 000.00
60 000 REBONDS PROVENCE- ALPES-COTE D'AZUR	5 000.00
A COEUR JOIE	9 025.59
A3 ART	3 600.00
A7PRODUCTION	3 000.00
ACADEMIA NISSARDA	5 000.00
ACADEMIE INTERNATIONALE D ETE DE NICE	27 500.00
ACADEMIE PROVENCALE DE CANNES	2 500.00
ACCADEMIA CORSA DE NICE	1 000.00
ACCES AU DROIT DES ENFANTS ET DES JEUNES	14 670.00
ACCOMPAGNEMENT LIEUX D ACCUEIL CARREFOUR EDUCATIF ET SOCIAL	13 500.00
ACCORDS EN SCENE	20 000.00
ACCUEIL DE JOUR	49 100.00
ACCUEIL FEMMES SOLIDARITE	8 750.00
ACGD - THEATRE MASSALIA	102 000.00
ACTA VISTA	94 500.00
ACTION D URGENCE INTERNATIONALE	3 700.00
ACTION MEDITERRANEE POUR L INSERTION SOCIALE PAR LE LOGEMENT AMPIL	24 000.00
ACTION SANTE ALTERNATIVE DU BASSIN CANNOIS	8 000.00
ACTORAL	138 000.00
ADAPT ET FORM	7 500.00
ADCE 83	35 000.00
ADDITION MEDITERRANEE	180 000.00
ADMR LOISIR CULTURE ENVIRONNEMENT	16 780.00
ADRIEN	3 625.00
AEROCUB DE SAINT REMY LES ALPILLES	14 000.00
AFLAM	45 000.00
AFTRAL	12 000.00
AGAY NAUTIQUE	2 500.00
AGENCE DE DEVELOPPEMENT DES ALPES DE HAUTE-PROVENCE	155 940.00
AGENCE DE DEVELOPPEMENT VAR TOURISME	3 750.00
AGENCE DE VOYAGES IMAGINAIRES	20 000.00
AGENCE DEPARTEMENTALE DE L ATTRACTIVITE DE VAUCLUSE -VAUCLUSE PROVENCE ATTRACTIVITE -	199 065.00
AGENCE LOCALE DE LA TRANSITION ENERGETIQUE - ALTE -	76 400.00
AGENCE LOCALE DE L'ENERGIE ET DU CLIMAT DE LA METROPOLE MARSEILLAISE - ALEC -	39 900.00
AGENCE POUR LA COOPERATION INTERNATIONALE ET LE DEVELOPPEMENT LOCAL EN MEDITERRANEE - ACIM -	9 000.00
AGENCE REGIONALE DU LIVRE PROVENCE ALPES COTE D AZUR	600 420.00
AGENCE REGIONALE INNOVATION ET L'INTERNATIONALISATION DES ENTREPRISES DE PROVENCE ALPES COTE D'AZUR - ARII PACA -	2 950 500.00
AGESCA	18 500.00
AGIR POUR LE DEVELOPPEMENT D'ACTIONS D'INSERTION - ADAI -	3 750.00
AGLIO OLIO E PEPERONCINO	6 000.00
AGONE EDITIONS	9 000.00
AIDE AU THEATRE PROVENCAL ATP	18 000.00
AIDE AUX DEVOIRS ANIMATION DES MOULINS - ADAM -	22 000.00
AIDE AUX MUSIQUES INNOVATRICES	86 000.00
AIX ATHLE PROVENCE	6 000.00
AIX EN OEUVRES	8 000.00
AIX MARSEILLE METROPOLE FRENCH TECH	37 500.00
AIX MULTI-SERVICES	13 500.00
AIX VTT THRIFTY	2 000.00
AKALMIE CELSIUS	3 000.00
AKWABA KA THEATRE SCIC	19 500.00
ALCIME	84 300.00
ALIFBATA	3 000.00
ALLIANCE PAYS D'ARLES	17 100.00
ALLIZE PLASTURGIE PROVENCE-ALPES ET CORSE	12 197.50
ALPHABETVILLE	9 000.00
ALPHARMONIA	5 000.00
ALTIPLANO	3 000.00
ALZHEIMER LES LIBELLULES	5 000.00
AMC BOXING	5 000.00
AMELI OUEST PROVENCE ASSOCIATION MULTI SERVICE EMPLOI LIENS ET INSERTION	19 600.00
AMELI PROVENCE ASSOCIATION MULTISERVICES EMPLOI LIENS ET INSERTION	22 000.00
AMERICAN BOXING CLUB GREASQUE	5 000.00
AMICAL VELO CLUB AIXOIS	8 500.00
AMICALE DES SAPEURS POMPIERS DE VITROLLES	1 500.00
AMICALE ZIBELINE	30 000.00
AMIDON 84 AVIGNON	10 400.00
AMIDON 84 SORGUES	10 400.00
AMIS D ANTOINE DIOUF - ALBIN DURAND	414.00
ANAMORPHOSE	4 000.00
ANCRAGES	15 973.90
ANIMA INVESTMENT NETWORK	206 073.70
ANIMA THEATRE	3 500.00
ANIMATION SCOLAIRE D'OC ALPES DE HAUTE-PROVENCE	4 000.00
ANIMATION VAUCLUSIENNE EDUCATIVE ET CULTURELLE AVEC	55 400.00
ANIMATIONS LAVANDE ET PATRIMOINE	3 000.00
ANONYMAL	10 403.56
AP06	6 000.00
APEX	70 000.00
APPEL D'AIRE	96 066.40
APPORT SANTE	35 000.00
APPRENDRE TRANSMETTRE ET PARTAGER	2 000.00
APPROCHES CULTURES ET TERRITOIRES - ACT -	10 000.00
APU 2M - ASSOCIATION POUR UN MONDE MEILLEUR	2 000.00
ARBORESCENCE	11 000.00
ARC EN SOL	4 000.00
ARCADE AGENCE REGIONALE DES ARTS DU SPECTACLE	757 056.80
ARCHAOS	203 500.00
ARDISSONE NICE FULL CONTACT	3 000.00
ARELATE. JOURNEES ROMAINES D ARLES	4 000.00
ARS ANIMA	80 000.00
ART CCESSIBLE	30 000.00
ART DE VIVRE EN LUBERON	1 500.00

IV-ANNEXES	
ENGAGEMENTS HORS BILAN	C.2
LISTE DES CONCOURS ATTRIBUÉS A DES TIERS	

FONCTIONNEMENT	
NOM DES BÉNÉFICIAIRES	MONTANT SUBVENTION(S)
ART ET CREATIONS	6 500.00
ART ET SI ASSISTANCE RELAIS POUR TOUS EDUCATION THERAPEUTIQUE SANTE INFORMATION	5 500.00
ART ET SOCIETES	5 000.00
ART PLUS	61 000.00
ARTEMIS SECURITE ROUTIERE	30 000.00
ARTESENS PACA	9 300.00
ARTEUM-MUSEE D ART CONTEMPORAIN	3 500.00
ARTGO & CIE	3 000.00
ARTOTHEQUE ANTONIN ARTAUD	7 000.00
ARTS DE VIVRE	10 794.00
ARTS ET METIERS BUSINESS ANGELS	8 203.00
ARTS ET MUSIQUES EN MONTAGNE - AMM	5 000.00
ARTS ET MUSIQUES EN PROVENCE	70 000.00
ARTS MEDIATION EVENEMENTS ORGANISATION MEDITERRANEE	6 000.00
ARTS MUSIQUE ENTRECASTEAUX	4 200.00
ARTS'UP	2 000.00
ARTYFACT	4 500.00
ARVALIS INSTITUT DU VEGETAL	28 920.00
ASCEN-DANSE	4 000.00
ASS D ORGANISATION DE LA FETE DE LA FIGUE SOLLIES-PONT VALLEE DU GAPEAU ET DE LA PROMOTION DE CE FRUIT	3 000.00
ASS DEP DES COMITES COMMUNAUX FEUX DE FORETS ET DES RESERVES COMMUNALES DE SECURITE CIVILE DU VAR	74 000.00
ASS FRANCAISE DES HEMOPHILES DES MALADIES DE WILLEBRAND ET DES AUTRES TROUBLES DE LA COAGULATION COMITE PACACORSE	2 000.00
ASS ORGANISME DE GESTION DE L'ECOLE DITE LYC D'ENSEIGNEMENT PROFESSIONNEL ET PRIVE LES FAUVETTES	916.00
ASS REG RESSOURCERIES DE PROVENCE-ALPES-COTE D AZUR	47 299.00
ASSEMBLEE DES COMMUNAUTES DE FRA	7 500.00
ASSO DE DEFENSE DES VICTIMES DES MALADIES PROFESSIONNELLES DE L OUEST DE L ETANG DE BERRE - ADEVIMAP -	2 000.00
ASSO DE PARENTS D ENFANTS ET JEUNES ADULTES DEFICIENTS VISUELS ET TROUBLES DE LA SANTE - APEDV -	4 000.00
ASSO LOCALE D INITIATIVE ET D ACCOMPAGNEMENT AUX NOUVELLES COOPERATIONS ECO ET SOCIALE - ALIANCES -	3 605.04
ASSOCIATION LES AMIS DU VOUÉ ET SON QUARTIER	5 000.00
ASSOCIATION LE MOUVEMENT DU NID	3 500.00
ASSOCIATION PARCOURS DE FEMMES	15 000.00
ASSOCIATION 4 3 2 A	20 000.00
ASSOCIATION 7EME CIEL	4 000.00
ASSOCIATION ACCOMPAGNEMENT PROMOTION INSERTION PROVENCE - API PROVENCE -	159 400.00
ASSOCIATION ACCUEIL FAMILLES DETENUS VAUCLUSE AFDV	2 000.00
ASSOCIATION ACTION DE COORDINATION DE LIEUX ET D'ACCUEIL AUX PERSONNES AGEES - ACLAP -	3 000.00
ASSOCIATION ADEQUATE	4 000.00
ASSOCIATION AERIA ORGANISATION	20 000.00
ASSOCIATION AIDES	11 600.00
ASSOCIATION AIR PROVENCE ALPES COTE D AZUR	43 138.00
ASSOCIATION AIR VALLAURIS	5 250.00
ASSOCIATION AIX QUI	40 000.00
ASSOCIATION ALADIN	18 000.00
ASSOCIATION ALPES DE LUMIERE	17 100.00
ASSOCIATION AMIS ECOLE DU SAMBUC	8 864.00
ASSOCIATION ANDALOULOSE ALHAMBRA	15 600.00
ASSOCIATION ANDROMEDE	117 400.00
ASSOCIATION APER PYRO	37 500.00
ASSOCIATION AQUO D AQUI	15 000.00
ASSOCIATION ARCHEOMED	8 500.00
ASSOCIATION ART CADE	108 000.00
ASSOCIATION ART ET CULTURE FABRI DE PEIRESC	3 000.00
ASSOCIATION ART'EURO	8 000.00
ASSOCIATION ARTS ET DEVELOPPEMENT	8 100.00
ASSOCIATION ARTS THEATRE MONUMENTS	24 000.00
ASSOCIATION ATOL ACCUEIL INSERTION NORD ALPILLES	8 000.00
ASSOCIATION AXIS	15 300.00
ASSOCIATION AZOTH STUDIO	5 250.00
ASSOCIATION AZUR SPORT SANTE	7 500.00
ASSOCIATION BALLET PRELJOCJ	506 000.00
ASSOCIATION BASILIC DIFFUSION	2 500.00
ASSOCIATION BERGERIE DE BERDINE	4 000.00
ASSOCIATION BOKRA SAWA	13 362.50
ASSOCIATION BOUDMER	5 000.00
ASSOCIATION BOULISTE DES CLUBS DE DRAGUIGNAN	3 000.00
ASSOCIATION BUREAU DES SPORTS DE LA FACULTE DES SCIENCES DU SPORT AIX-MARSEILLE UNIVERSITE - BDS FSS -	3 000.00
ASSOCIATION C2A	2 000.00
ASSOCIATION CAFE DES SCIENCES D'AVIGNON	7 750.00
ASSOCIATION CANNES ECHECS	3 000.00
ASSOCIATION CAP CULTURE	5 000.00
ASSOCIATION CARNOT CARMES SAINT LAZARE	1 700.00
ASSOCIATION CENTRE DE LA RESISTANCE ET DE LA DEPORTATION D' ARLES ET DU PAYS D'ARLES	3 500.00
ASSOCIATION CHATEAU DE LA BUZINE	14 000.00
ASSOCIATION CHATEAU DE SERVIERES	23 000.00
ASSOCIATION CHOEUR REGIONAL PROVENCE-ALPES-COTE D'AZUR	45 000.00
ASSOCIATION CINE PLEIN SOLEIL	6 000.00
ASSOCIATION CITE DES METIERS DE MARSEILLE ET DE PROVENCE ALPES COTE D AZUR	290 000.00
ASSOCIATION CLUB ALPIN FRANCAIS L ARGENTIERE LES ECRINS	20 000.00
ASSOCIATION CLUB DE SKI DE SERRE-CHEVALIER	7 000.00
ASSOCIATION CLUB DES SPORTS D' HIVER DU BRIANCONNAIS	4 500.00
ASSOCIATION COIFFEURS JUSTES	9 100.00
ASSOCIATION COLINE	46 000.00
ASSOCIATION COMMUNES FORESTIERES DU VAR - AGENCE DES POLITIQUES ENERGETIQUES DU VAR	122 000.00
ASSOCIATION COMPARSES ET SONS	10 000.00
ASSOCIATION CONCORDIA	4 500.00
ASSOCIATION CONFRIERIE DE LA FRAISE CARPENTRAS-COMTAT VENAISSIN	4 000.00
ASSOCIATION CONNEXIONS	1 500.00
ASSOCIATION CONTACT CLUB	18 500.00
ASSOCIATION COURS NOTRE DAME DE FRANCE GESTION	2 101.00
ASSOCIATION CUBE	8 000.00
ASSOCIATION CULTURE ET LOISIRS ANTIBES	12 000.00
ASSOCIATION CULTURELLE DU PASSAGE DE MEJAN	86 000.00
ASSOCIATION CULTURELLE SAINT ELMOISE POUR LA FETE DE LA SAINT PIERRE	2 000.00
ASSOCIATION CULTURELLE SOCIALE ET SPORTIVE DU QUEYRAS	12 500.00
ASSOCIATION CULTURES DU COEUR 83	25 000.00
ASSOCIATION CYCLISTE DES AS DE PROVENCE	11 405.22
ASSOCIATION D AIDE AUX VICTIMES D INFRACTIONS DU VAR - AAVIV -	49 600.00
ASSOCIATION D EDUCATION DU COURS MAINTENON	1 832.00

IV-ANNEXES	
ENGAGEMENTS HORS BILAN	C.2
LISTE DES CONCOURS ATTRIBUÉS A DES TIERS	

FONCTIONNEMENT	
NOM DES BÉNÉFICIAIRES	MONTANT SUBVENTION(S)
ASSOCIATION D EDUCATION POPULAIRE SAINT-ELOI	3 285.00
ASSOCIATION D INSERTION DES RESTAURANTS DU COEUR DES BOUCHES DU RHONE	3 000.00
ASSOCIATION D INSERTION PILOTINE	12 500.00
ASSOCIATION D'ACCES ET DE MAINTIEN AU LOGEMENT ADAMAL	29 000.00
ASSOCIATION D'AIDE A LA COOPERATION TECHNIQUE ET AU DEVELOPPEMENT - ACTED -	46 000.00
ASSOCIATION D'AIDE AUX AIDANTS NATUREL DE PERSONNES AGEES OU HANDICAPEES EN PERTE D'AUTONOMIE ASSOCIATION A3	2 750.00
ASSOCIATION D'AIDE AUX JEUNES TRAVAILLEURS	16 000.00
ASSOCIATION D'AIDE AUX VICTIMES D ACTES DE DELINQUANCE	175 600.00
ASSOCIATION DANSE 34 PRODUCTIONS	50 000.00
ASSOCIATION DE DEVELOPPEMENT ARTISTIQUE ET CULTUREL DE LA COMMUNAUTE DE COMMUNES DU BRIANCONNAIS	100 000.00
ASSOCIATION DE DEVELOPPEMENT DE L APICULTURE PROVENCEALE - ADAPI -	98 421.25
ASSOCIATION DE DEVELOPPEMENT D'ENTREPRISES LOCALES D'INSERTION ECONOMIQUE ET SOCIALE - ADELIES	247 776.60
ASSOCIATION DE DEVELOPPEMENT DES ENTREPRISES DE TOULON OUEST - ADETO -	22 985.00
ASSOCIATION DE DIFFUSION DE L'EXPRESSION JUIVE SUR MARSEILLE	7 000.00
ASSOCIATION DE GESTION DE L ECOLE DE LA DEUXIEME CHANCE	265 163.59
ASSOCIATION DE GESTION DE L INCUBATEUR MULTIMEDIA DE LA BELLE DE MAI AGIM	53 592.00
ASSOCIATION DE GESTION DE LA MAISON POUR TOUS CHAMPFLEURY	2 700.00
ASSOCIATION DE GESTION DE LA MAISON POUR TOUS MONFLEURY	5 000.00
ASSOCIATION DE GESTION DE L'EXTERNAT SAINT JOSEPH	3 067.00
ASSOCIATION DE GESTION DU CENTRE ALBERT CAMUS	5 000.00
ASSOCIATION DE GESTION DU CENTRE DE FORMATION D'APPRENTIS DE L'INDUSTRIE DE PROVENCE CFAI PROVENCE	175 755.32
ASSOCIATION DE GESTION DU CENTRE REGIONAL D'EXCELLENCE KITESURF DE HYERES - CREK HYERES -	21 000.00
ASSOCIATION DE GESTION DU CONSERVATOIRE NATIONAL DES ARTS ET METIERS DE LA REGION PROVENCE-ALPES-COTE D'AZUR	1 608 500.00
ASSOCIATION DE GESTION DU FESTIVAL D'AVIGNON	812 000.00
ASSOCIATION DE GESTION DU FORUM D OC - ACEFOC -	5 000.00
ASSOCIATION DE GESTION DU SPPPI - GES SPPPI -	10 000.00
ASSOCIATION DE GESTION ET D ANIMATION DU CENTRE SOCIOCULTUREL DELRIO	7 500.00
ASSOCIATION DE GESTION ET D'ANIMATION DE LA MAISON DES FAMILLES ET DES ASSOCIATIONS	3 000.00
ASSOCIATION DE GESTION ET D'ANIMATION DU CENTRE SOCIAL DE MALPASSE	5 000.00
ASSOCIATION DE GESTION ET DE COORDINATION DE L INSTITUT MEDITERRANEEN DES METIERS DU SPECTACLE IMMS	90 000.00
ASSOCIATION DE L ECOLE DE METIERS OGEK	1 185.00
ASSOCIATION DE L INSTITUTION MARSEILLAISE	1 852.00
ASSOCIATION DE LA FETE DE LA SAINTE FLEUR	1 000.00
ASSOCIATION DE LA FONDATION ETUDIANTE POUR LA VILLE - AFEV -	232 000.00
ASSOCIATION DE LA PLACE BLANCHE	45 000.00
ASSOCIATION DE L'OFFICE DE TOURISME INTERCOMMUNAL DU PAYS DES ECRINS	9 000.00
ASSOCIATION DE MEDIATION ET D AIDE AUX VICTIMES	63 200.00
ASSOCIATION DE MEDIATION ET INTERVENTION SOCIALE ET SOLIDAIRE AMISS	10 500.00
ASSOCIATION DE MEDIATION SOCIALE AMS	8 173.00
ASSOCIATION DE PERINATALITE PACA CORSE MONACO-RESEAU MEDITERRANEE	50 000.00
ASSOCIATION DE PREFIGURATION DE LA CITE DE L'AGRICULTURE	46 518.00
ASSOCIATION DE PREFIGURATION DE LA GARE NUMERIQUE	5 000.00
ASSOCIATION DE PREFIGURATION DE L'INCUBATEUR INTER UNIVERSITAIRE DE L'ACADEMIE D AIX MARSEILLE	86 000.00
ASSOCIATION DE PREVENTION ET DE REINSERTION SOCIALE - APERS -	115 300.00
ASSOCIATION DE PREVENTION SPECIALISEE - APS -	116 631.20
ASSOCIATION DE PROMOTION DE L AGRICULTURE ET DES PRODUITS DU TERROIR BAS-ALPINS	5 000.00
ASSOCIATION DE RENCONTRES INTERNATIONALES DE LA PHOTOGRAPHIE	650 000.00
ASSOCIATION DE SERVICES INTERENTREPRISES	50 000.00
ASSOCIATION DE SOUTIEN A LA MEDIATION ET AUX ANTENNES JURIDIQUES - ASMAJ -	52 500.00
ASSOCIATION DECALEOU	3 000.00
ASSOCIATION DEFI DE MONTE CRISTO	10 000.00
ASSOCIATION DELEGATION REGIONALE CONSEIL ET FORMATION A LA GESTION CFG DES CCOP PACA	96 000.00
ASSOCIATION D'ELEVEURS DE CHEVAUX DE RACE CAMARGUE AECRC	11 500.00
ASSOCIATION DELTA LAB PREFIGURATION	5 000.00
ASSOCIATION D'ENTRAIDE ENTRE LES PERSONNES ACCUEILLIES A LA PROTECTION DE L'ENFANCE DU VAR	4 000.00
ASSOCIATION DEPARTEMENTALE DE SAUVEGARDE DE L'ENFANT A L'ADULTE	295 007.39
ASSOCIATION DEPARTEMENTALE DES COMITES COMMUNAUX FEUX DE FORETS ADCCFF 13	38 500.00
ASSOCIATION DEPARTEMENTALE DES COMITES COMMUNAUX FEUX DE FORETS DE VAUCLUSE - ADCCFF 84 -	23 000.00
ASSOCIATION DEPARTEMENTALE DES COMITES COMMUNAUX FEUX DE FORETS DES ALPES-MARITIMES ADCCFF AM	17 045.00
ASSOCIATION DEPARTEMENTALE DES PUPILLES DE L ENSEIGNEMENT PUBLIC	4 000.00
ASSOCIATION DEPARTEMENTALE DES RESTAURANTS DU COEUR ET RELAIS DU COEUR DES HAUTES ALPES	4 900.00
ASSOCIATION DEPARTEMENTALE DES RESTAURANTS DU COEUR RELAIS DU COEUR DES ALPES- DE-HAUTE-PROVENCE	9 000.00
ASSOCIATION DEPARTEMENTALE POUR L EMPLOI INTERMEDIAIRE ADPEI	8 000.00
ASSOCIATION DES AMIS DE JEAN GIONO	3 500.00
ASSOCIATION DES AMIS DU FESTIVAL MUSIQUE DE MENTON	2 000.00
ASSOCIATION DES AMIS DU MUSEE DE LA RESISTANCE EN LIGNE MUSEE VIRTUEL DE LA RESISTANCE EN PACA 1940 1945	1 000.00
ASSOCIATION DES AMIS DU SALON INTERNATIONAL DES SANTONNIERS	4 900.00
ASSOCIATION DES AMIS DU SINGULIER RAYMOND REYNAUD - AASRR -	2 000.00
ASSOCIATION DES BRASSEURS INDEPENDANTS DES ALPES MARITIMES	5 000.00
ASSOCIATION DES CENTRALES VILLAGEOISES	7 500.00
ASSOCIATION DES CHOREGIES D ORANGE	75 000.00
ASSOCIATION DES COMMERCANTS ET ARTISANS LONDAIS	4 000.00
ASSOCIATION DES COMMUNES FORESTIERES ET PASTORALES DU DEPARTEMENT DES ALPES- MARITIMES	35 200.00
ASSOCIATION DES COMPAGNONS DE L'OLIVIER DU PAYS D'AIX	2 000.00
ASSOCIATION DES DEUX MAINS	35 000.00
ASSOCIATION DES EQUIPEMENTS COLLECTIFS D'AIR BEL	6 975.00
ASSOCIATION DES EQUIPEMENTS COLLECTIFS LA CASTELLANE	5 000.00
ASSOCIATION DES ETUDIANTS EN PHARMACIE DE PROVENCE - AE2P -	1 000.00
ASSOCIATION DES FETES ET TRADITIONS DES GENS DE MER D'ANTIBES	5 332.00
ASSOCIATION DES FOYERS ET ATELIERS DE PREVENTION	4 500.00
ASSOCIATION DES INSTANTS VIDEO NUMERIQUES ET POETIQUES	35 000.00
ASSOCIATION DES JEUNES MARINS DU VAR	3 000.00
ASSOCIATION DES LIVRES DES STARS	3 000.00
ASSOCIATION DES MAIRES DU DEPARTEMENT DE VAUCLUSE	20 000.00
ASSOCIATION DES MAIRES DU DEPARTEMENT DES ALPES DE HAUTE PROVENCE ADM 04	14 000.00
ASSOCIATION DES MAIRES DU VAR	26 000.00
ASSOCIATION DES MAIRES ET PRESIDENTS DE COMMUNAUTES DES HAUTES-ALPES	20 000.00
ASSOCIATION DES MAIRES ET PRESIDENTS DES COMMUNAUTES DES ALPES MARITIMES	14 000.00
ASSOCIATION DES MAIRES RURAUX DES HAUTES-ALPES	3 627.57
ASSOCIATION DES MOULINIERS DE LA VALLEE DES BAUX DE PROVENCE	4 000.00
ASSOCIATION DES PARALYSES DE FRANCE	1 500.00
ASSOCIATION DES PARTENAIRES POUR LA PROMOTION INDUSTRIELLE MEDITERRANEENNE - APPIM	16 000.00
ASSOCIATION DES PRODUCTEURS D'AIL DE PIOLENC	7 500.00
ASSOCIATION DES PRODUCTEURS DE PORCS DE PROVENCE A3P	8 344.10
ASSOCIATION DES RENCONTRES MEDICALES PLURIDISCIPLINAIRES - ARMP -	8 400.00
ASSOCIATION DES RENCONTRES MUSICALES DE HAUTE-PROVENCE	7 000.00
ASSOCIATION DES USAGERS DE L AERODROME DE VINON SUR VERDON	18 000.00
ASSOCIATION DES USAGERS DE L'AERODROME DE BERRE LA FARE	24 000.00

IV-ANNEXES	
ENGAGEMENTS HORS BILAN LISTE DES CONCOURS ATTRIBUÉS A DES TIERS	C.2

FONCTIONNEMENT	
NOM DES BÉNÉFICIAIRES	MONTANT SUBVENTION(S)
ASSOCIATION DES VIGNERONS DE LA SAINTE-VICTOIRE	2 000.00
ASSOCIATION D'EVEIL ARTISTIQUE DES JEUNES PUBLICS	67 000.00
ASSOCIATION DIGNOISE D'INSERTION PAR LE TRAVAIL	8 000.00
ASSOCIATION DIS-FORMES	3 500.00
ASSOCIATION D'ORGANISATIONS DE PRODUCTEURS AOP NATIONALE RAISIN DE TABLE	4 000.00
ASSOCIATION DU CINEMA INDEPENDANT POUR SA DIFFUSION - ACID -	10 000.00
ASSOCIATION DU CLUB DU VIEUX MANOIR	6 500.00
ASSOCIATION DU DOMAINE DU RAYOL	88 625.00
ASSOCIATION DU PARC D'ACTIVITES LAURENTIN	15 812.30
ASSOCIATION DU PLAN LOCAL POUR L'INSERTION ET L'EMPLOI PLIE DES PAYS DE LERINS	71 100.00
ASSOCIATION DU THEATRE DU PAYS D'ARLES	164 000.00
ASSOCIATION ECLAT DE LIRE	13 000.00
ASSOCIATION ECOLE DE PROVENCE	737.00
ASSOCIATION ECOLOC	3 600.00
ASSOCIATION ECOCEAN INSTITUT	4 000.00
ASSOCIATION EN PHASE	5 356.32
ASSOCIATION ENTENTE DU VAUCLUSE	9 356.80
ASSOCIATION ENTENTE PIVOTTE SERINETTE TOULON	2 500.00
ASSOCIATION ENTR ACTE	101 000.00
ASSOCIATION ENVOL	2 000.00
ASSOCIATION ESF SERVICES ECONOMIE SOCIALE ET FAMILIALE	28 914.00
ASSOCIATION EUPHONIA	24 000.00
ASSOCIATION EUROBIOMED	290 176.50
ASSOCIATION EUROMED IHEDN	8 000.00
ASSOCIATION EXPEDITION MED	22 800.00
ASSOCIATION FACE VAR	3 750.00
ASSOCIATION FAITES NOUS UN SIGNE AFNUS	10 500.00
ASSOCIATION FAMILIALE DU CENTRE SOCIAL BOIS LEMAITRE	5 000.00
ASSOCIATION FAMILIALE LAIQUE DU VAR TRANSITION	3 000.00
ASSOCIATION FESTIVAL DE BIG BAND DE PERTUIS	5 000.00
ASSOCIATION FETE DU CHATEAU	5 000.00
ASSOCIATION FIBOIS SUD PROVENCE-ALPES-COTE D'AZUR	111 101.35
ASSOCIATION FIFRELIN	5 000.00
ASSOCIATION FILMHARMONIA	4 000.00
ASSOCIATION FOIRE PAYSANNE DE LA BRILLANNE	1 000.00
ASSOCIATION FONDS REGIONAL D'ART CONTEMPORAIN	1 119 265.00
ASSOCIATION FORESTIERE POUR L'AMELIORATION DES BOISEMENTS	4 900.00
ASSOCIATION FOUQUE	110 203.90
ASSOCIATION FRACTION 2	20 000.00
ASSOCIATION FRANCAISE DES SOCIETES DE SERVICES ET D'INNOVATION - AFSSI -	10 500.00
ASSOCIATION FRANCAISE DES VICTIMES DU TERRORISME AFVT	5 000.00
ASSOCIATION FRANCAISE DU CINEMA INDEPENDANT - ASCI -	8 000.00
ASSOCIATION FRANCAISE DU FESTIVAL INTERNATIONAL DES SERIES DE CANNES - AFFIS -	105 000.00
ASSOCIATION FRANCAISE DU FESTIVAL INTERNATIONAL DU FILM	250 000.00
ASSOCIATION FRANCAISE INTERPROFESSIONNELLE DE L'OLIVE A.F.I.D.O.L.	166 180.00
ASSOCIATION FRANCAISE INTERPROFESSIONNELLE DE L'AMANDE FRANCE AMANDE	17 500.00
ASSOCIATION FRENCH TECH GRANDE PROVENCE	55 000.00
ASSOCIATION GAP FOIRE EXPO	25 200.00
ASSOCIATION GAP HAUTES ALPES ATHLETISME	3 000.00
ASSOCIATION GAT AND CO EMANUEL GAT DANCE	25 000.00
ASSOCIATION GAY D INFORMATION SUR LE SIDA-IBIZA	7 000.00
ASSOCIATION GENEPI	3 000.00
ASSOCIATION GRAIN DE SABLE	4 000.00
ASSOCIATION GRAND LUMINY	110 000.00
ASSOCIATION GRESOULLAISE CULTURE FETES TRADITIONS	4 000.00
ASSOCIATION GROUPE SKIEURS SAUZE BARCELONETTE	2 000.00
ASSOCIATION HANDITOIT PROVENCE	52 000.00
ASSOCIATION HEART COLOR MUSIC	950.00
ASSOCIATION HEKO PERMACULTURE	18 000.00
ASSOCIATION HESPUL	8 750.00
ASSOCIATION HYERES HORTIPOLE	19 800.00
ASSOCIATION IE 13	121 000.00
ASSOCIATION IL ETAIT UN TRUC	2 500.00
ASSOCIATION IMAGO RECORDS ET PRODUCTION	4 000.00
ASSOCIATION INCUBATEUR PACA EST	76 000.00
ASSOCIATION INSERTION PAR L'ACTIVITE ECONOMIQUE ET SOLIDAIRE - AIAES GROUPE ADDAP 13 -	22 000.00
ASSOCIATION INTERNATIONALE DE MUSIQUE DE CHAMBRE AIM	20 000.00
ASSOCIATION INTERPRO DES VINS DE PAYS DU SUD EST DE LA FRANCE INTERVINS SUD EST	12 250.00
ASSOCIATION JEAN VILAR	31 500.00
ASSOCIATION JEUNES AGRICULTEURS DE VAUCLUSE	1 000.00
ASSOCIATION JEUNES SPORTIFS RAPHAELOIS	5 000.00
ASSOCIATION JEUX JUBIL	6 000.00
ASSOCIATION JUDO 83 TOULON	5 000.00
ASSOCIATION JURISCUPE	7 000.00
ASSOCIATION KAYA	14 400.00
ASSOCIATION L ARRIMEUSE	3 000.00
ASSOCIATION L EMBELLIE	8 000.00
ASSOCIATION LA BOITE	7 750.00
ASSOCIATION LA CIOTAT BERCEAU DU CINEMA	5 000.00
ASSOCIATION LA COURTOISE RESSOURCERIE	10 800.00
ASSOCIATION LA FABULERIE	9 650.00
ASSOCIATION LA FOURMI GOURMANDE EPICERIE SOCIALE ET SOLIDAIRE	2 000.00
ASSOCIATION LA REVANCHE DE L'ANE	2 000.00
ASSOCIATION LA SEMEUSE	9 200.00
ASSOCIATION LA TURBINE	3 000.00
ASSOCIATION LA VIELLE DANS TOUS SES ETATS EN PROVENCE	4 000.00
ASSOCIATION LAISSEZ LES FERS	12 800.00
ASSOCIATION LANICOLACHEUR	20 000.00
ASSOCIATION LE CADRAN SOLAIRE DE COARAZE	5 000.00
ASSOCIATION LE DERBY DE LA MEUJE	3 500.00
ASSOCIATION LE LABO DES HISTOIRES	20 000.00
ASSOCIATION LE PIED A L'ETRIER	10 300.00
ASSOCIATION LE TIPI ENSEMBLE CONTRE L'EXCLUSION SEROPOSITIFS OU NON PARTAGEONS C	4 500.00
ASSOCIATION LEO LAGRANGE MEDITERRANEE	14 000.00
ASSOCIATION LES AMIS DE JERICHO	33 000.00
ASSOCIATION LES AMIS DU PARC ORNITHOLOGIQUE DE PONT DE GAU	11 000.00
ASSOCIATION LES ASSO(S)	5 000.00
ASSOCIATION LES CENTRES SOCIAUX ET CULTURELS FREJUSIENS	5 000.00

IV-ANNEXES	
ENGAGEMENTS HORS BILAN LISTE DES CONCOURS ATTRIBUÉS A DES TIERS	C.2

FONCTIONNEMENT	
NOM DES BÉNÉFICIAIRES	MONTANT SUBVENTION(S)
ASSOCIATION LES ENTREPRENEURIALES EN PACA ALEP	18 500.00
ASSOCIATION LES ENVIRONNEURS	25 600.00
ASSOCIATION LES FRANCS ARCHERS DE NICE COTE D AZUR	8 000.00
ASSOCIATION LES IRRIGANTS DE VAUCLUSE	1 824.35
ASSOCIATION LES LUMIERES	42 000.00
ASSOCIATION LES OFFENBACHIADES DU SUD ORCHESTRE DE CHAMBRE DES HAUTES-ALPES	10 000.00
ASSOCIATION LES PETITS DEBROUILLARDS PROVENCE-ALPES-COTE D'AZUR	103 025.30
ASSOCIATION LES RICHES HEURES MUSICALES DE LA ROTONDE	11 900.00
ASSOCIATION LES THEATRES DE CUISINE	10 000.00
ASSOCIATION LIEUTENANTS DE LOUVETERIE DEPT VAR	2 400.00
ASSOCIATION LO CEPON	4 200.00
ASSOCIATION LOGIS DES JEUNES DE PROVENCE	28 000.00
ASSOCIATION LOGIVAR SAINT LOUIS	6 000.00
ASSOCIATION LOU CASTEU	4 000.00
ASSOCIATION LOU COLOSTRO	1 000.00
ASSOCIATION M LE MAMMOUTH	4 500.00
ASSOCIATION M TOPIA	6 410.00
ASSOCIATION MARSEILLE CONCERTS	64 287.80
ASSOCIATION MARSEILLE DIABETE	6 000.00
ASSOCIATION MARSEILLE PROVENCE CULTURE	150 000.00
ASSOCIATION MARSEILLE SPORTS OUTDOOR MSO	40 609.73
ASSOCIATION MARSEILLONS UNITED	6 000.00
ASSOCIATION MEDIATIONS ET COHESION SOCIALE GROUPE ADDAP 13	329 260.00
ASSOCIATION MEDITERRANEE 2000	64 598.00
ASSOCIATION MEDITERRANEEENNE D ECHANGES INTERNATIONAUX	17 144.07
ASSOCIATION MEDITERRANEEENNE DE SOUTIEN CULTUREL ARTISTIQUE ET SPORTIF - AMSCAS -	18 000.00
ASSOCIATION METIERAMA ADIME	27 000.00
ASSOCIATION MINIBUS SERVICES	6 000.00
ASSOCIATION MISES EN SCENE	88 500.00
ASSOCIATION MISSION LOCALE CORAIL	2 209.20
ASSOCIATION MISSION LOCALE DE MARSEILLE	36 876.60
ASSOCIATION MONDIAL BOXING	10 000.00
ASSOCIATION MONT JOYE	572 080.00
ASSOCIATION MOSAIQUE	5 000.00
ASSOCIATION MOUVEMENT DES ENTREPRISES DE FRANCE PROVENCE-ALPES-COTE D'AZUR - MEDEF PACA -	77 300.00
ASSOCIATION MUNICIPALE DES SPORTS ET LOISIRS EQUITATION	5 000.00
ASSOCIATION MUSIQUE SACREE EN AVIGNON	30 000.00
ASSOCIATION MUSIQUES A MARSEILLE - AMAM -	5 000.00
ASSOCIATION NAIF PRODUCTION	18 000.00
ASSOCIATION NATIONALE DES ANCIENS COMBATTANTS ET AMIES DE LA RESISTANCE COMITE D'ARLES	240.00
ASSOCIATION NATIONALE DES CONSEILS D ENFANTS ET DE JEUNES - ANACEJ -	6 000.00
ASSOCIATION NATIONALE DES PTT ANCIENS COMBATTANTS ET VICTIMES DE GUERRE ACVG PTT	3 000.00
ASSOCIATION NAUTIQUE OMNISPORT ISTREENNE	7 500.00
ASSOCIATION NICE LAWN TENNIS CLUB	3 000.00
ASSOCIATION NICOISE D ANIMATION ET INFORMATION SCIENTIFIQUES ANAIS	3 800.00
ASSOCIATION NICOISE INITIATIVES CULTURELLES ET SPORTIVES	4 000.00
ASSOCIATION NUCLEUS	3 000.00
ASSOCIATION NUITS METIS	20 000.00
ASSOCIATION NUITS MUSICALES DE MAZAUGUES	8 000.00
ASSOCIATION OLIVIER MESSIAEN AU PAYS DE LA MEIJE	31 500.00
ASSOCIATION OLYMPIC NICE NATATION	71 000.00
ASSOCIATION OLYMPIQUE D'ANTIBES JUAN LES PINS GYMNASTIQUE - OAJLP -	4 200.00
ASSOCIATION OPSIS DEIXIS	2 500.00
ASSOCIATION OUVRIERE DES COMPAGNONS DU DEVOIR DU TOUR DE FRANCE - AOCDTF	96 388.71
ASSOCIATION PAIN ET PARTAGE	10 400.00
ASSOCIATION PARC DE NAPOLLON	17 413.50
ASSOCIATION PARSEC	3 000.00
ASSOCIATION PASSERELLE	50 100.00
ASSOCIATION PAYS DE HAUTE PROVENCE	1 124.95
ASSOCIATION PAYS ET GENS DU VERDON	5 000.00
ASSOCIATION PELAGIE	2 000.00
ASSOCIATION PEPLUM	5 000.00
ASSOCIATION PHOCEEENNE DES SPORTS DE GLACE	2 000.00
ASSOCIATION PHONURGIA NOVA	5 600.00
ASSOCIATION PIOLENC MILLESIMES	500.00
ASSOCIATION PLAN LOCAL POUR L' INSERTION ET L'EMPLOI DE MARSEILLE PROVENCE METROPOLE OUEST - PLIE MPM OUEST -	68 400.00
ASSOCIATION PLANETE EMERGENCES	66 000.00
ASSOCIATION PLASTIC ODYSSEY	56 000.00
ASSOCIATION PLUS AVENIR LE PATRONAGE	10 000.00
ASSOCIATION POINTUS SANARY APS	7 550.00
ASSOCIATION POLE MONDIAL DE COMPETITIVITE EAU	62 999.60
ASSOCIATION POLE NATIONAL SUPERIEUR DANSE PROVENCE COTE D'AZUR - PNSD PCA -	410 000.00
ASSOCIATION POUR L ANIMATION ET LA GESTION DES EQUIPEMENTS SOCIAUX DES CANOURGUES A SALON DE PROVENCE AAGESC	5 000.00
ASSOCIATION POUR L EMPLOI DES CADRES APEC	4 500.00
ASSOCIATION POUR L ENSEIGNEMENT DE LA LANGUE D OC	12 950.00
ASSOCIATION POUR L INDUSTRIE DU VAUCLUSE API 84	45 000.00
ASSOCIATION POUR LA CITE DES ARTS DE LA RUE - APCAR -	33 000.00
ASSOCIATION POUR LA FAISABILITE ET LA PREPARATION A UN ETABLISSEMENT FINANCIER DEDIE A L'EFC	46 507.50
ASSOCIATION POUR LA FONDATION INTERNET NOUVELLE GENERATION - A F I N G -	25 500.00
ASSOCIATION POUR LA FORMATION DES RURAUX AUX ACTIVITES DU TOURISME - AFRAT -	10 000.00
ASSOCIATION POUR LA GESTION ET L'ANIMATION DES EQUIPEMENTS SOCIAUX ET CULTURELS DE LA RESIDENCE GAVOTTE PEYRET	6 000.00
ASSOCIATION POUR LA LITTERATURE ENFANTINE	4 900.00
ASSOCIATION POUR LA PECHE ET LES ACTIVITES MARITIMES	69 429.35
ASSOCIATION POUR LA PREVENTION DE LA POLLUTION ATMOSPHERIQUE COMITE MARSEILLE PROVENCE - APPA -	13 810.88
ASSOCIATION POUR LA PROMOTION DE L EDUCATION PERMANENTE - ANPEP -	13 124.60
ASSOCIATION POUR LA PROMOTION DE LA PREVENTION ET DE L'ECONOMIE SOCIALE EN EUROPE - APPESE -	6 700.00
ASSOCIATION POUR LA PROMOTION DE L'ECRIT ET DE LA LECTURE	3 525.00
ASSOCIATION POUR LA PROMOTION ET LE DEVELOPPEMENT DU TENNIS DANS LES HAUTES-ALPES - APDT 05 -	3 000.00
ASSOCIATION POUR LA RECHERCHE ET L'ENSEIGNEMENT DE LA SHOAH ARES	2 600.00
ASSOCIATION POUR LA VALORISATION DE LA CERISE DU VENTOUX	7 500.00
ASSOCIATION POUR LA VALORISATION DE LA CHATAIGNERAIE DU REVEST DU BION ET DE SA REGION	2 000.00
ASSOCIATION POUR L'AIDE A L'INSCRIPTION AU PATRIMOINE IMMATERIEL DE L'UNESCO DES CULTURES CAMARGUAISES	10 000.00
ASSOCIATION POUR L'ANIMATION DES CENTRES SOCIAUX ET DES MAISONS DE QUARTIER DE MARTIGUES	4 000.00
ASSOCIATION POUR LE DEVELOPPEMENT DE L'EMPLOI PAR LA FORMATION	4 094.10
ASSOCIATION POUR LE DEVELOPPEMENT DE L'ECONOMIE SOCIALE ET SOLIDAIRE ADESS	23 000.00
ASSOCIATION POUR LE DEVELOPPEMENT DE L'EDUCATION A L ENVIRONNEMENT - ADEE -	29 032.00
ASSOCIATION POUR LE DEVELOPPEMENT DE L'EMPLOI AGRICOLE ET RURAL DES ALPES- MARITIMES	3 350.00
ASSOCIATION POUR LE DEVELOPPEMENT EN RESEAU DES TERRITOIRES ET DES SERVICES ADRETS	45 100.00

IV-ANNEXES	
ENGAGEMENTS HORS BILAN LISTE DES CONCOURS ATTRIBUÉS A DES TIERS	C.2

FONCTIONNEMENT	
NOM DES BÉNÉFICIAIRES	MONTANT SUBVENTION(S)
ASSOCIATION POUR LE DEVELOPPEMENT ET LA PROMOTION DES ARTS EQUESTRES	70 000.00
ASSOCIATION POUR LE DEVELOPPEMENT TOURISTIQUE PROVENCE RHONE VENTOUX - ADTHV -	5 100.00
ASSOCIATION POUR LE DROIT A L'INITIATIVE ECONOMIQUE - ADIE -	3 500.00
ASSOCIATION POUR LE FESTIVAL DE RAMATUELLE	21 000.00
ASSOCIATION POUR LE FESTIVAL INTERNATIONAL D'ART LYRIQUE ET L'ACADEMIE EUROPEENNE DE MUSIQUE D'AIX-EN-PROVENCE	1 003 750.00
ASSOCIATION POUR LE FESTIVAL MUSIQUES INTERDITES	20 000.00
ASSOCIATION POUR LE JAZZ ET LA MUSIQUE IMPROVISEE AJMI	93 487.38
ASSOCIATION POUR LE LOGEMENT INDIVIDUEL ET AUTONOME ALINEA	48 800.00
ASSOCIATION POUR LE RENOUVEAU DES PREMICES DU RIZ	2 000.00
ASSOCIATION POUR LE SITE DE THOUZON	4 000.00
ASSOCIATION POUR L'EDUCATION A L'ENVIRONNEMENT ET A LA CITOYENNETE DU PAYS D ARLES - AEEC -	26 088.20
ASSOCIATION POUR L'EDUCATION COGNITIVE ET LE DEVELOPPEMENT - AECD -	35 232.55
ASSOCIATION POUR LES SOINS PALLIATIFS PACA APSP PACA	6 000.00
ASSOCIATION POUR L'INNOVATION ET LA RECHERCHE AU SERVICE DU CLIMAT - AIR -	31 250.00
ASSOCIATION POUR L'INSERTION ET L'EMPLOI DU PAYS DE MARTIGUES COTE-BLEUE APIE PAYS MARTIGUES COTE BLEUE	3 660.00
ASSOCIATION PREGENTIL- MONTORCIER	737.00
ASSOCIATION PRESENCES FEMININES	10 900.00
ASSOCIATION PRESENCES THEATRE ANTOINE VITEZ	11 234.20
ASSOCIATION PREVENTION ET AIDE A L'INSERTION - APEA -	135 340.80
ASSOCIATION PROVENCAL DE RECHERCHES ET D'EXPERIMENTATIONS LEGUMIERES - APREL -	230 718.45
ASSOCIATION QUATUOR AROD	7 500.00
ASSOCIATION REGIONALE DE SOUTIEN AUX ESPACES NUMERIQUES INFORMATION COMMUNICATION ARSENIC	38 270.20
ASSOCIATION REGIONALE DES FEDERATIONS POUR LA PECHE ET LA PROTECTION DES MILIEUX AQUATIQUES DE PACA	26 923.00
ASSOCIATION REGIONALE DES MISSIONS LOCALES ET DES PAIO ASSOCIATIVES DE PROVENCE- ALPES-COTE D'AZUR	97 000.00
ASSOCIATION REGIONALE D'EXPERIMENTATION ET DE DEVELOPPEMENT VITI-VINICOLE	28 000.00
ASSOCIATION REGIONALE POUR LA FORMATION PAR L'APPRENTISSAGE AUX METIERS DU SPORT DU TOURISME ET DE L'ANIMATION	16 513.95
ASSOCIATION REGIONALE POUR LA MAITRISE DES IRRIGATIONS ARDEPI	35 632.00
ASSOCIATION REGIONALE POUR LA PROMOTION DES ACTIONS DE SANTE - ARPAS -	60 000.00
ASSOCIATION REGIONALE POUR LE DEVELOPPEMENT DE L'EMPLOI AGRICOLE ET RURAL PROV ALPES COTE D'AZUR	53 640.00
ASSOCIATION RELAIS ENFANTS PARENTS PONT D' AVIGNON	2 000.00
ASSOCIATION RELAIS ENFANTS PARENTS PROVENCE-ALPES COTE-D'AZUR	18 600.00
ASSOCIATION RENCONTRES CINEMATOGRAPHIQUES D'AIX- EN-PROVENCE - RCA -	48 000.00
ASSOCIATION RESSOURCERIE DE HAUTE PROVENCE	53 432.12
ASSOCIATION RILE RESEAU D'INITIATIVES LOCALES POUR L'EMPLOI	9 600.00
ASSOCIATION RUGBY CLUB LA VALETTE LE REVEST LA GARDE LE PRADET	16 500.00
ASSOCIATION SAINTE CATHERINE DE SIENNE ORGANISME DE GESTION DE L'ENSEIGNEMENT CATHOLIQUE - OGECC -	1 095.00
ASSOCIATION SANTE SUD	4 000.00
ASSOCIATION SAUVEGARDE DES FORETS VAROISES	18 000.00
ASSOCIATION SCHEBBA MAISON DE LA FEMME	20 000.00
ASSOCIATION SCIENCE TECHNOLOGIE ET SOCIETE EN PROVENCE ALPES COTE D AZUR - ASTS PACA -	2 750.00
ASSOCIATION SEMAILLES	22 505.00
ASSOCIATION SEVE 04	4 060.00
ASSOCIATION SEYNOISE POUR L'INSERTION	121 964.28
ASSOCIATION SIMONU KEDGE MARSEILLE	3 000.00
ASSOCIATION SOLIDARITE FAMILIALE MARSEILLAISE	3 600.00
ASSOCIATION SOPHIA LOISIRS ET VIE - SLV	12 329.00
ASSOCIATION SOURIRE A LA VIE	12 000.00
ASSOCIATION SPORTING CLUB COURTHEZONNAIS	4 000.00
ASSOCIATION SPORTIVE ASPTT D AIX EN PROVENCE	1 000.00
ASSOCIATION SPORTIVE ASPTT MARSEILLE	60 000.00
ASSOCIATION SPORTIVE AUTOMOBILE D ANTIBES JUAN LES PINS	33 700.00
ASSOCIATION SPORTIVE AUTOMOBILE DES ALPES	40 000.00
ASSOCIATION SPORTIVE AUTOMOBILE MARSEILLE PROVENCE METROPOLE	7 000.00
ASSOCIATION SPORTIVE CANNES VOLLEY BALL	17 500.00
ASSOCIATION SPORTIVE DE BASE-BALL LES COMANCHES	5 000.00
ASSOCIATION SPORTIVE DE L AMICALE NOTRE DAME DE BEAUMONT - ASAND -	11 000.00
ASSOCIATION SPORTIVE DE PIROGUES POLYNESIENNES TOULON VAA	5 000.00
ASSOCIATION SPORTIVE DE VALLAURIS GOLFE JUAN - ASVG -	4 000.00
ASSOCIATION SPORTIVE DU BATIMENT ET DES TRAVAUX PUBLICS DE NICE - ASBTP -	25 500.00
ASSOCIATION SPORTIVE DU GOLF DE MARSEILLE LA SALETTE	3 000.00
ASSOCIATION SPORTIVE ET CULTURELLE DE SAINT MARCEL	15 000.00
ASSOCIATION SPORTIVE KICK BOXING 3E SECTEUR	7 136.69
ASSOCIATION SPORTIVE MECANIQUE ISOLA ASM ISOLA	40 000.00
ASSOCIATION SPORTIVE POLICE MUNICIPALE SKI ET DISCIPLINES ASSOCIEES	4 800.00
ASSOCIATION SPRINTER CLUB DE NICE	3 000.00
ASSOCIATION STATION D'OBSERVATION ET DE PROTECTION DES TORTUES ET DE LEURS MILIEUX - SOPTOM -	21 000.00
ASSOCIATION SUD FORMATION - ASF -	380 465.00
ASSOCIATION SYNDICALE LIBRE ASL SUBERAIE VAROISE	29 500.00
ASSOCIATION SYNDICALE LIBRE DE LA ROCHEGIRON ET L'HOSPITALET LE TREBOUX - ASL -	3 240.00
ASSOCIATION SYNDICALE LIBRE DU PARC D ACTIVITES DE LA PLAINE DE JOUQUES A GEMENOS ASL	5 000.00
ASSOCIATION THEATRE DU MERLAN	180 000.00
ASSOCIATION THEATRE DURANCE	200 000.00
ASSOCIATION THEATRE ET CHANSONS	31 300.00
ASSOCIATION TOULON TOUT COURT	650.00
ASSOCIATION TOULON VAR TECHNOLOGIES	843 689.88
ASSOCIATION TREMPLIN JAZZ AVIGNON	18 000.00
ASSOCIATION TREMPLIN TRAVAIL EMPLOI ET INSERTION	18 000.00
ASSOCIATION TRETEAUX DE NUIT DE PAYS D'APT	5 600.00
ASSOCIATION TRUFFICULTURE 13	4 000.00
ASSOCIATION VALENSOLAISE ECONOMIQUE ET COLLECTIVE AVEC VOUS	2 000.00
ASSOCIATION VAR AZUR LINGE	18 000.00
ASSOCIATION VAROISE D ACCUEIL FAMILIAL - AVAF -	45 000.00
ASSOCIATION VAROISE POUR LE RESPECT DE L' ENFANT AVRE	15 000.00
ASSOCIATION V-ART 5	4 500.00
ASSOCIATION VITROLLAISE POUR L'ANIMATION ET LA GESTION DES EQUIPEMENTS SOCIAUX AVES	2 500.00
ASSOCIATION VIVRE EN FAMILLE ACTIONS DE SOUTIEN A LA FONCTION PARENTALE ET DE PREV DES COMPORTEMENT A RISQUE	3 600.00
ASSOCIATION VIVRE L ESPACE	19 355.20
ASSOCIATION VOLUBLIS RESEAU EUROPEEN POUR L'ENVIRONNEMENT ET LES PAYSAGES	53 300.00
ASSOCIATION VOYONS VOIR ART CONTEMPORAIN ET TERRITOIRE	24 000.00
ASSOCIATION VUE SUR LES DOCS	155 400.00
ASSOCIATION WOULIB	12 000.00
ASSOCIATION YEAH	5 600.00
ASSOCIATION ZEBRA	8 000.00
ASSODEV	3 000.00
ASTERS CONSERVATOIRE D ESPACES NATURELS DE HAUTE SAVOIE	11 947.68
ATELIER BLEU DU CAP DE L AIGLE	140 995.62
ATELIER DE L ENVIRONNEMENT VILLE D AIX EN PROVENCE ET PAYS D AIX CENTRE PERMANENT INITIATIVES POUR ENVIRONNEMENT	67 700.00
ATELIER DE LA PIERRE D ANGLE	12 800.00

IV-ANNEXES	
ENGAGEMENTS HORS BILAN LISTE DES CONCOURS ATTRIBUÉS A DES TIERS	C.2

FONCTIONNEMENT	
NOM DES BÉNÉFICIAIRES	MONTANT SUBVENTION(S)
ATELIER DES GRAMES	1 500.00
ATELIER DES ORMEAUX	12 800.00
ATELIER NI	4 000.00
ATELIER REGIONAL ASSOCIATIF PROVENCE AEROTECHNIQUE (ARAPA) DIT PROVENCE AEROTECHNIQUE	10 000.00
ATELIER VIS A VIS	3 000.00
ATELIERS DU REGARD	10 000.00
ATHELIA ENTREPRENDRE ASSOCIATION DES ENTREPRISES DES SITES ATHELIA	3 287.33
ATHLE SPORT	1 000.00
ATHLETIC CLUB ARLESIEN	9 000.00
ATHLETIC CLUB PHOCEEN	1 500.00
ATHLETIC SPORT CAVAILLONNAIS	1 000.00
ATHLETICO MARSEILLE	7 500.00
ATLAS ASSOCIATION POUR LA PROMOTION DE LA TRADUCTION LITTERAIRE	124 000.00
ATLAS V	14 000.00
ATMOSUD PROVENCE ALPES COTE D'AZUR - ATMOSUD -	104 680.00
ATTENTION FRAGILE	20 000.00
AU MAQUIS	5 100.00
AUBAGNE DEVELOPPEMENT CULTURE ET CREATION - AD2C -	15 000.00
AUTEUIL FORMATION CONTINUE	2 800.00
AUTHENTIC PROVENCE	16 800.00
AUTISME FRANCE	5 000.00
AUTO SPORT DU LARAGNAIS	3 000.00
AUTOKAB	70 000.00
AUTOMOBILE FORMATION 13	12 000.00
AUTRES REGARDS	7 200.00
AUVERGNE-RHONE- ALPES-TOURISME	16 840.63
AUZON LE BLUES	3 000.00
AVEN QU'UNO VIDO - AOV -	2 500.00
AVENIR 84	8 466.64
AVENIR COMPETENCE TRAVAIL INSERTION FORMATION ACTIF	293 753.06
AVENIR JEUNES 05	5 000.00
AVENIR SAINT-LOUISIEN	5 000.00
AVENIR SPORTIF DE BEDARRIDES - CHATEAUNEUF DU PAPE RUGBY	23 500.00
AVENTIC	8 853.50
AVENTURE PLURIEL	6 000.00
AVIGNON DESTINATION CULTURE	5 600.00
AVIGNON FESTIVAL ET COMPAGNIES AF ET C LA MAISON COMMUNE	3 000.00
AVIGNON FOIRE ET EXPOSITIONS DU GRAND DELTA	11 000.00
AVIGNON METROPOLE	4 200.00
AZAD PRODUCTION	8 000.00
AZUR SPORT ORGANISATION	26 259.97
BAKHUS	5 000.00
BAL D ARTS LEGERS BAL	5 600.00
BALDOMERO FILMS	1 200.00
BALLET NATIONAL DE MARSEILLE	60 000.00
BANQUE ALIMENTAIRE DE VAUCLUSE	45 000.00
BANQUE ALIMENTAIRE DES ALPES DU SUD	17 000.00
BANQUE ALIMENTAIRE DES ALPES MARITIMES - BA -	25 000.00
BANQUE ALIMENTAIRE DES BOUCHES-DU-RHONE POUR LA LUTTE CONTRE LA FAIM	80 000.00
BANQUE ALIMENTAIRE DU VAR	44 500.00
BAOBAB	5 000.00
BASKET METROPOLE AIX VENELLES	7 000.00
BATEAUX ET GREEMENTS DE TRADITION SAINT-RAPHAEL	1 000.00
BAYAMO	17 000.00
BAYREUTH SILENCE MIRANDA COMPAGNIE MIRANDA	60 000.00
BEAULIEU ARTS ET MUSIQUE	5 000.00
BEGAT ASSOCIATION	5 000.00
BELVEDERE DETENTE	2 000.00
BENOIT Z TEAM	3 000.00
BETH HILEL	3 000.00
BGE PROVENCE ALPES MEDITERRANEE ACCES CONSEIL	4 000.00
BIENNALE INTERNATIONALE SAINT-PAUL DE VENCE	8 000.00
BIENVENUE A LA FERME ALPES PROVENCE	5 100.00
BILLARD CLUB PHOCEEN	3 000.00
BIO DE PROVENCE-ALPES- COTE D'AZUR FEDERATION AGRICULTURE BIOLOGIQUE	292 320.00
BLACKNESS RECORDINGS	3 500.00
BMX CLUB PENNES MIRABEAU	3 000.00
BMX CLUB SARRIANS	34 000.00
BOIS DES ALPES	16 100.00
BOOMBOP	5 000.00
BOTOXS	24 000.00
BOULEGUE PRODUCTION	5 000.00
BOULEGUEZ	3 000.00
BOXE EVENEMENTS 13	8 000.00
BOXING CLUB 2S LA STELLA	9 000.00
BRIGADE ANTI GASPI - BAG -	21 000.00
BTP CFA PROVENCE-ALPES- COTE D'AZUR	565 752.40
BUREAU DES GUIDES GR2013	13 500.00
BUREAU DES RENCONTRES CINEMATOGRAPHIQUES DU SUD	8 000.00
BUS 31 32	8 000.00
CABINET D ETUDE POUR LES STRUCTURES AGRO ALIMENTAIRES REGIONALES - CESAR -	7 925.00
CAFE LITTERAIRE	1 000.00
CAFE MUSIQUES LA FONDERIE	15 000.00
CAHIN CAHA	5 000.00
CAMARGO SOUVAJO	1 500.00
CANCER AIDE INFORMATION RESEAU D ENTREPRENEURS 13 CAIRE13	12 800.00
CANNES ATELIER DANSE	5 000.00
CANNES CINEMA	30 550.00
CANTAR LOU PAIS	10 000.00
CANTO VERDOUN	1 500.00
CAP HABITAT	16 000.00
CAP JEUNESSE COTE D'AZUR CJCA	27 000.00
CARRY CULTURE LOISIRS	4 000.00
CARTOUN SARDINES THEATRE	13 000.00
CASTAFIORE	55 000.00
CAVIGAL NICE BASKET 06	33 000.00
CAVIGAL NICE SPORTS SECTION BASEBALL SOFTBALL	1 000.00
CAVIGAL NICE SPORTS SECTION HANDBALL	34 600.00

IV-ANNEXES	
ENGAGEMENTS HORS BILAN	C.2
LISTE DES CONCOURS ATTRIBUÉS A DES TIERS	

FONCTIONNEMENT	
NOM DES BÉNÉFICIAIRES	MONTANT SUBVENTION(S)
CDA DES HAUTES VALLEES DE L'ASSE LA VAIRE LE VAR ET LE VERDON	1 500.00
CE QU IL NOUS RESTE A VOIR	18 071.60
CEBI	7 047.00
CEFAC THEATRE DU SABLIER	26 500.00
CELLO FAN	17 000.00
CELLULE ECONOMIQUE REGIONALE DE LA CONSTRUCTION DE PROVENCE- ALPES-COTE D'AZUR - CERC -	65 500.00
CENTRE BRIANCONNAIS DE GEOLOGIE ALPINE	5 000.00
CENTRE CLINIQUE DE PSYCHANALYSEE APPLIQUEE	7 000.00
CENTRE CULTUREL CUCURON VAUGINES	11 000.00
CENTRE CULTUREL THEATRE LE SEMAPHORE	130 000.00
CENTRE D ASTRONOMIE DE SAINT MICHEL L OBSERVATOIRE	57 675.00
CENTRE D INFORMATION REGIONAL AGROMETEOROLOGIQUE	73 200.00
CENTRE D INFORMATION SUR LES DROITS DES FEMMES ET DES FAMILLES DES HAUTES-ALPES - CIDFF 05 -	16 000.00
CENTRE D' INFORMATION SUR LES DROITS DES FEMMES ET DES FAMILLES DU PAYS D' ARLES - CIDFF -	18 600.00
CENTRE D INFORMATION SUR LES DROITS DES FEMMES ET DES FAMILLES DU VAR CIDFF DU VAR	14 800.00
CENTRE D INFORMATION SUR LES DROITS DES FEMMES ET DES FAMILLES PHOCEEN- CIDFF PHOCEEN	64 700.00
CENTRE D INNOVATION POUR L'EMPLOI ET LE RECLASSEMENT SOCIAL - CIERES -	11 000.00
CENTRE D'ART LYRIQUE DE LA MEDITERRANEE	7 500.00
CENTRE DE CULTURE OUVRIERE	11 200.00
CENTRE DE DECOUVERTE DU MONDE MARIN	110 000.00
CENTRE DE DEVELOPPEMENT CHOREGRAPHIQUE NATIONAL- LES HIVERNALES	113 500.00
CENTRE DE DEVELOPPEMENT CULTUREL DE GRASSE ET DU PAYS DE GRASSE	220 000.00
CENTRE DE DIFFUSION ET DE CONCEPTION DE L IMAGE	2 000.00
CENTRE DE DOCUMENTATION HISTORIQUE SUR L ALGERIE	8 202.50
CENTRE DE LOISIRS JEUNES POLICE NATIONALE	8 000.00
CENTRE DE RECHERCHE ET D'EXPERIMENTATION SUR LE VIN ROSE	35 588.40
CENTRE D'ETUDES ET DE REALISATIONS PASTORALES ALPES-MEDITERRANEE - CERPAM -	179 650.00
CENTRE D'EXPRESSION CULTURELLE ET ARTISTIQUE DE MOUANS-SARTOUX	32 000.00
CENTRE D'INFORMATION SUR LES DROITS DES FEMMES ET DES FAMILLES CIDFF	30 000.00
CENTRE D'INNOVATION ET D'USAGES EN SANTE	85 000.00
CENTRE EDMOND FLEG	59 200.00
CENTRE FORESTIER DE LA REGION PROVENCE-ALPES COTE D AZUR	19 406.24
CENTRE FRANCAIS DU RIZ	37 500.00
CENTRE INTERNATIONAL DE L ECRIT EN LANGUE D OC CIEL D OC	4 200.00
CENTRE INTERNATIONAL DE POESIE DE MARSEILLE	238 000.00
CENTRE INTERNATIONAL DE RECHERCHE MUSICALE CIRM	51 900.00
CENTRE INTERNATIONAL DE RECHERCHE SUR LE VERRE ET ARTS PLASTIQUES CIRVA	71 000.00
CENTRE INTERNATIONAL DE RECHERCHE, DE CREATION ET D' ANIMATION DE LA CHARTREUSE - CIRCA -	7 500.00
CENTRE INTERNATIONAL DES ARTS EN MOUVEMENT CIAM	52 000.00
CENTRE INTERREGIONAL D ETUDE D ACTION ET D INFORMATION PROVENCE ALPES COTE D AZUR ET CORSE	52 333.23
CENTRE LGBT COTE D AZUR	3 000.00
CENTRE LOCAL DE CANOE KAYAK	4 725.00
CENTRE MAS FELIPE DELAVOUE	2 000.00
CENTRE MEDITERRANEEN DE LA COMMUNICATION AUDIOVISUELLE- CMCA -	110 000.00
CENTRE NATIONAL DE CREATION ET DE DIFFUSION CULTURELLES DE CHATEAUVALLON	385 000.00
CENTRE NATIONAL DE VOL A VOILE	31 600.00
CENTRE NAUTIQUE DE BAUDUEN	5 000.00
CENTRE POPULAIRE D'ENSEIGNEMENT DES ALPES DU SUD - CPEAS -	32 600.00
CENTRE REG D'INFORMATION ET DE PREVENTION DU SIDA PROVENCE-ALPES- COTE D AZUR - CRIPS PACA -	41 736.00
CENTRE REGIONAL D ETUDES OCCITANES CREO PROVENCE	5 950.00
CENTRE REGIONAL DE COORDINATION DES DEPISTAGES DES CANCERS SUD PROVENCE-ALPES-COTE D'AZUR	105 000.00
CENTRE REGIONAL DE L'INFORMATION GEOGRAPHIQUE DE PROVENCE-ALPES-COTE D'AZUR - CRIGE PACA -	219 600.00
CENTRE REGIONAL D'INNOVATION ET TRANSFERT TECHNOLOGIQUE AGRO ALIMENTAIRE PROVENCE- ALPES-COTE D'AZUR-CRITT AGRO-	239 099.79
CENTRE REGIONAL INFORMATION JEUNESSE PROVENCE-ALPES-COTE D'AZUR - CRIUPACA	160 826.80
CENTRE REGIONALISE INTERPROFESSIONNEL D EXPERIMENTATION DE PLANTES PARFUM AROMATIQUES MEDICINALES	35 625.00
CENTRE RESSOURCE MARSEILLE	10 000.00
CENTRE RESSOURCES ILLETRISME DE LA REGION PROVENCE-ALPES-COTE D AZUR	119 350.00
CENTRE SOCIAL DE LA CAPELETTE	5 000.00
CENTRE SOCIAL DE L'ABEILLE	4 000.00
CENTRE SOCIAL ET CULTUREL DE DRAGUIGNAN	4 000.00
CENTRE SOCIAL ET CULTUREL LA GARDE	3 000.00
CENTRE SOCIAL ET CULTUREL LA GRANDE BASTIDE	8 700.00
CENTRE SOCIAL ET CULTUREL LA PROVENCE	3 000.00
CENTRE SOCIAL ET CULTUREL L'ESPELIDO	38 000.00
CENTRE SOCIAL ET CULTUREL NELSON MANDELA	2 500.00
CENTRE SOCIAL FAMILIAL SAINT- GABRIEL CANET BON SECOURS	12 850.00
CENTRE SOCIAL FOSSEEN	4 000.00
CENTRE SOCIAL LA FENETRE	3 000.00
CENTRE SOCIAL L'AGORA	4 600.00
CENTRE SOCIAL LES OLIVIERS	5 000.00
CENTRE SOCIAL MER ET COLLINE	1 000.00
CENTRE SOCIO CULTUREL D ENDOUME	7 000.00
CENTRE SOCIO CULTUREL JEAN PAUL COSTE	14 333.02
CENTRE SOCIO-CULTUREL JEAN GIONO	5 000.00
CEP D OC-CENTRE D ETUDES DE LA PAROLE D OC	5 000.00
CERCLE D ORGANISATION DU YACHTING DE COMPETITION HYEROIS	8 000.00
CERCLE DE L'UNION PEILLASQUE	1 500.00
CERCLE DES NAGEURS D'ANTIBES JUAN-LES-PINS	3 600.00
CERCLE DES NAGEURS DE MARSEILLE	31 700.00
CERCLE NAUTIQUE ET TOURISTIQUE DU LACYDON	5 000.00
CERCLE SPORTIF MARSEILLE TENNIS - CSMT -	8 000.00
CERVEAU POINT COMM	3 500.00
CHAMBRE REGIONALE ECONOMIE SOCIALE ET SOLIDAIRE PROVENCE ALPES-COTE D'AZUR CRESS PACA	269 000.00
CHANTIERS DE JEUNES PROVENCE-COTE D'AZUR	18 800.00
CHANTS DU SOL	9 000.00
CHARLIE FREE	43 000.00
CHARRAR PROVENCAU	1 000.00
CHATS SANS TOI	5 000.00
CHEMINDESSENS	3 000.00
CHEVAUX DE TRAITS D UNION SOCIALE	21 000.00
CHEZ BABEL	20 800.00
CHOEUR EN FETE	5 000.00
CIDFF CENTRE D INFORMATION SUR LES DROITS DES FEMMES ET DES FAMILLES CIDFF 04	23 100.00
CIDFF VAUCLUSE CENTRE D INFORMATION SUR LES DROITS DES FEMMES ET DES FAMILLES DE VAUCLUSE	14 150.00
CINE ROMAN	20 000.00
CINEACTIONS	3 500.00
CINEMA DU SUD TILT	253 600.00
CINEMA RENOIR	2 000.00

IV-ANNEXES	
ENGAGEMENTS HORS BILAN	C.2
LISTE DES CONCOURS ATTRIBUÉS A DES TIERS	

FONCTIONNEMENT	
NOM DES BÉNÉFICIAIRES	MONTANT SUBVENTION(S)
CINEMA RURAL ITINERANT CINAMBULE	5 500.00
CINEMARSEILLE	40 500.00
CINEVAL	10 000.00
CLOTAT EMPLOI INITIATIVES	36 000.00
CIRK BIZ ART CBZT	5 000.00
CITE DE LA MUSIQUE DE MARSEILLE	40 000.00
CITOYENS AFFICHONS NOUS	2 000.00
CITY ZEN CAFE	27 000.00
CLARISSE ENVIRONNEMENT	40 000.00
CLUB ALPIN FRANCAIS DU BUECH DEVOLUY	15 000.00
CLUB ARLESIEN DE KARATE DO	7 000.00
CLUB ATHLETIQUE RAPHAËLO FREJUSIEN	5 000.00
CLUB CULTUREL ET OMNISPORT DE PRA LOUP	15 000.00
CLUB D AFFAIRES FRANCO ALLEMAND DE PROVENCE CAFAP	24 250.00
CLUB D ASTRONOMIE VEGA	1 000.00
CLUB DE BADMINTON DE NICE	2 000.00
CLUB DE LA CROISIERE MARSEILLE PROVENCE	10 000.00
CLUB DE LA PRESSE MARSEILLE-PROV PROVENCE-ALPES DU SUD	10 000.00
CLUB DE LA PRESSE MEDITERRANEE 06	3 000.00
CLUB DE VOLLEY-BALL DES CATALANS	9 000.00
CLUB DES AMATEURS DE DANSE DE MARSEILLE	6 000.00
CLUB DES ENTREPRISES DE OUEST PROVENCE	3 600.00
CLUB DES SPORTS D ORCIERES MERLETTE	5 000.00
CLUB MULTICOQUES DE HYERES	7 800.00
CLUB NAUTIQUE ALPIN SERRE PONCON - CNASP -	1 500.00
CLUB NAUTIQUE DE PORT-MIOU	5 000.00
CLUB NAUTIQUE MARGIGNAIS	5 000.00
CLUB NAUTIQUE SEYNOIS	4 000.00
CLUB OMNISPORTS BERROIS XV - COB XV -	7 000.00
CLUB OMNISPORTS DE VALBONNE COV	2 500.00
CLUB OMNISPORTS GAP ORCIERES 1850	3 000.00
CLUB SOPHIA BUSINESS ANGELS	15 263.83
CLUB SPORTIF PERTUISIEN	4 000.00
CMIEU CHANTIERS MOBILES D'INSERTION PAR L'ECOLOGIE URBAINE	23 400.00
COLINEO	8 200.00
COLLECTIF ANIMALE	8 000.00
COLLECTIF DE DEFENSE DES TERRES FERTILES	4 000.00
COLLECTIF DES ACTIONS D'UTILITE SOCIALE 05	7 920.00
COLLECTIF DES BIBLIOTHECAIRES ET INTERVENANTS EN ACTION CULTURELLE - COBIAC -	26 000.00
COLLECTIF EFFINERGIE	13 104.00
COLLECTIF ILDI ELDI	16 000.00
COLLECTIF PROUVENCO	123 355.20
COLLECTIF SANTE JEUNES DU PAYS AUBAGNAIS	16 000.00
COLLECTION LAMBERT EN AVIGNON	240 500.00
COMITE D OEUVRÉS SOCIALES DE LA REGION PROVENCE ALPES COTE D AZUR COS	1 383 750.00
COMITE D ORGANISATION DU CORSO DE BORMES-LES MIMOSAS	3 000.00
COMITE DE BASSIN D'EMPLOI DU SUD LUBERON CBE SUD LUBERON	73 500.00
COMITE DE DEVELOPPEMENT AGRICOLE DE LA VALLEE DE L'UBAYE	2 000.00
COMITE DE FOIRE DE LA VILLE DE CAVAILLON	1 500.00
COMITE DE LA FETE DES VINS	1 000.00
COMITE DE LA FETE DU VIN NOUVEAU	2 000.00
COMITE DE LA FOIRE EXPO DE SISTERON	9 500.00
COMITE DE LA SAINT-SAUVEUR DE VALLAURIS - GOLFE JUAN	6 000.00
COMITE DE SKI ALPES PROVENCE	107 000.00
COMITE DE SKI DE LA COTE D'AZUR	85 000.00
COMITE DEP DES BOUCHES-DU RHONE DU CONCOURS NATIONAL DE LA RESISTANCE ET DE LA DEPORTATION - CCONRD 13 -	5 000.00
COMITE DEPARTEMENTAL D EDUCATION POUR LA SANTE	4 410.00
COMITE DEPARTEMENTAL D' EDUCATION POUR LA SANTE DES ALPES DE HAUTE PROVENCE	9 600.00
COMITE DEPARTEMENTAL D EDUCATION POUR LA SANTE DU VAR CODES	31 500.00
COMITE DEPARTEMENTAL DE LA LIGUE CONTRE LE CANCER DES HAUTES ALPES	5 000.00
COMITE DEPARTEMENTAL DE VAUCLUSE DE LA FEDERATION FRANCAISE DE PETANQUE ET DE JEU PROVENCAL	7 500.00
COMITE DEPARTEMENTAL DE VAUCLUSE DE TENNIS	11 000.00
COMITE DEPARTEMENTAL DE VOILE DES ALPES-MARITIMES VOILE AZUR	3 000.00
COMITE DEPARTEMENTAL D'EDUCATION ET DE PROMOTION DE LA SANTE DES BOUCHES DU RHONE	8 570.00
COMITE DEPARTEMENTAL DES ALPES MARITIMES DE LA LIGUE NATIONALE CONTRE LE CANCER	5 000.00
COMITE DEPARTEMENTAL DES OFFICES MUNICIPAUX DES SPORTS DES BOUCHES-DU-RHONE - CDOMS -	4 000.00
COMITE DEPARTEMENTAL DES PECHEES MARITIMES ET DES ELEVAGES MARINS DES ALPES MARITIMES CDPMEM 06	5 025.00
COMITE DEPARTEMENTAL DES PECHEES MARITIMES ET DES ELEVAGES MARINS DU VAR	16 392.30
COMITE DEPARTEMENTAL D'ORGANISATION DE LA FETE DE LA VIGNE ET DU VIN	3 000.00
COMITE DEPARTEMENTAL UFOLEP DE VAUCLUSE	3 000.00
COMITE DES BOUCHES DU RHONE DE LA LIGUE NATIONALE CONTRE LE CANCER	34 000.00
COMITE DES FETES COMMUNAL	1 000.00
COMITE DES FETES D AURON	5 000.00
COMITE DES FETES DE LA VALETTE DU VAR	8 000.00
COMITE DES FETES DE PEYROLLES EN PROVENCE	3 000.00
COMITE DES FETES DU FUGERET	1 500.00
COMITE DES PLANTES A PARFUM AROMATIQUES ET MEDICINALES CPPARM	133 550.00
COMITE D'ORGANISATION DE FOIRE AGRICOLE ARTISANALE ET COMMERCIALE - COFAAC -	1 500.00
COMITE D'ORGANISATION DE LA FOIRE DE SEYNE-LES-ALPES	1 000.00
COMITE D'ORGANISATION DU GRAND PRIX BOULISTE DE LA VILLE D'ARLES	4 800.00
COMITE DU VAUCLUSE DE LA LIGUE CONTRE LE CANCER	12 000.00
COMITE LOCAL POUR LE LOGEMENT AUTONOME DES JEUNES DU TERRITOIRE D OUEST PROVENCE	24 000.00
COMITE NATIONAL DES PECHEES MARITIMES ET DES ELEVAGES MARINS	7 703.10
COMITE NATIONAL FRANCAIS DE LA COMMISSION INTERNATIONALE POUR LA PROTECTION DES ALPES CIPRA - FRANCE	10 500.00
COMITE OFFICIEL DES FETES D ESCRAGNOLLES	2 000.00
COMITE OFFICIEL DES FETES ET DES SPORTS DE TOULON	5 000.00
COMITE REGIONAL CGT	13 500.00
COMITE REGIONAL D EDUCATION PHYSIQUE ET DE GYMNASTIQUE VOLONTAIRE PROVENCE ALPES COTES D AZUR	16 500.00
COMITE REGIONAL D EDUCATION POUR LA SANTE	278 250.00
COMITE REGIONAL DE BOXE PROVENCE ALPES COTE D AZUR ET CORSE	12 000.00
COMITE REGIONAL DE CANOE KAYAK PROVENCE-ALPES-COTE D'AZUR CRCK PACA	30 000.00
COMITE REGIONAL DE LA RANDONNEE PEDESTRE PROVENCE ALPES COTE D AZUR - CRRP PACA -	15 600.00
COMITE REGIONAL DE LA RETRAITE SPORTIVE PROVENCE-ALPES-COTE D'AZUR - CORERS PACA -	5 000.00
COMITE REGIONAL DE PENTATHLON MODERNE PROVENCE ALPES COTES D AZUR	9 000.00
COMITE REGIONAL DE PROVENCE ALPES COTE D AZUR DE GYMNASTIQUE	30 000.00
COMITE REGIONAL DE PROVENCE ALPES COTE D AZUR DE LA FEDERATION FRANCAISE DE PETANQUE ET JEU PROVENCAL	67 500.00
COMITE REGIONAL DE SKI COTE D'AZUR	7 500.00
COMITE REGIONAL DE SPELEOLOGIE PROVENCE-ALPES COTE D AZUR - CSR PACA -	4 200.00

IV-ANNEXES	
ENGAGEMENTS HORS BILAN LISTE DES CONCOURS ATTRIBUÉS A DES TIERS	C.2

FONCTIONNEMENT	
NOM DES BÉNÉFICIAIRES	MONTANT SUBVENTION(S)
COMITE REGIONAL DE TOURISME PROVENCE ALPES-COTE D'AZUR - CRT PACA -	3 394 305.90
COMITE REGIONAL D'EQUITATION PROVENCE-ALPES-COTE D'AZUR - CRE -	59 500.00
COMITE REGIONAL DES ASPTT DE PROVENCE ALPES COTE D'AZUR CORSE	4 200.00
COMITE REGIONAL DES PECHEs MARITIMES ET ELEVAGES MARINS DE PROVENCE-ALPES COTE D'AZUR	134 319.91
COMITE REGIONAL D'ESCRIME PROVENCE-ALPES-COTE D'AZUR	19 100.00
COMITE REGIONAL DU SPORT EN MILIEU RURAL PROVENCE ALPES COTE D'AZUR CRSMR PACA	42 000.00
COMITE REGIONAL DU TOURISME COTE D'AZUR FRANCE	547 234.00
COMITE REGIONAL ESCRIME PROVENCE-ALPES COTE D'AZUR	4 500.00
COMITE REGIONAL FEDERATION SPORTIVE ET CULTURELLE DE FRANCE PROVENCE ALPES COTE D'AZUR - COMITE REGIONAL FSCF-PACA -	5 000.00
COMITE REGIONAL HANDISPORT PROVENCE ALPES COTE D'AZUR	19 600.00
COMITE REGIONAL OLYMPIQUE ET SPORTIF PROVENCE-ALPES- COTE D'AZUR	338 100.00
COMITE REGIONAL PACA DE SURF	5 600.00
COMITE REGIONAL PROVENCE ALPES COTE D'AZUR DE LA FEDERATION FRANCAISE DES CLUBS ALPINS ET MONTAGNE	1 500.00
COMITE REGIONAL PROVENCE ALPES -COTE D'AZUR DE LA FEDERATION FRANCAISE DE LUTTE	9 000.00
COMITE REGIONAL PROVENCE ALPES COTE D'AZUR DE TIR A L'ARC	17 700.00
COMITE REGIONAL PROVENCE ALPES COTE D'AZUR F.F.C	74 000.00
COMITE REGIONAL PROVENCE- ALPES-COTE D'AZUR DE LA FEDERATION FRANCAISE DE CYCLOTOURISME	4 000.00
COMITE REGIONAL PROVENCE- ALPES-COTE D'AZUR DE VOL A VOILE	17 300.00
COMITE REGIONAL PROVENCE-ALPES COTE D'AZUR DE LA FEDERATION FRANCAISE D'ETUDES ET DE SPORTS SOUS-MARINS	17 000.00
COMITE REGIONAL SPORTS POUR TOUS PACA	13 100.00
COMITE REGIONAL UFOLEP PACA	20 000.00
COMITE REGIONAL ULM PROVENCE-ALPES-COTE D'AZUR	4 900.00
COMITE SAINT JEAN FUYEAU	1 000.00
COMME JE L'ENTENDS LES PRODUCTIONS	30 300.00
COMME LES AUTRES	1 800.00
COMME UNE AVERSE	27 500.00
COMMISSION ADMINISTRATIVE DU CENTRE DE FORMATION DE LA BOURSE DE TRAVAIL	3 700.00
COMMISSION DE RECHERCHE ET D'INFORMATION INDEPENDANTES SUR LA RADIOACTIVITE - CRIIRAD -	3 480.00
COMMISSION DU FILM DU VAR SOUTH OF FRANCE FILM COMMISSION	20 000.00
COMMISSION DU FILM LUBERON VAUCLUSE	14 000.00
COMMISSION LOCALE D'INFORMATION DE CADARACHE	7 000.00
COMMISSION REGIONALE DES ASSOCIATIONS DE CHANTIERS DE VOLONTAIRES PROVENCE-ALPES- COTE D'AZUR - CORAC -	10 700.00
COMMUN INSTANT	7 000.00
COMPAGNIE A TABLE	6 000.00
COMPAGNIE APRES LA PLUIE	18 500.00
COMPAGNIE ARKETA	32 000.00
COMPAGNIE AU FIL DE L'AME	4 000.00
COMPAGNIE COLLECTIF 8	18 500.00
COMPAGNIE D'AVRIL	2 500.00
COMPAGNIE DEMESTEN TITIP	15 000.00
COMPAGNIE DU LAMPARO	10 500.00
COMPAGNIE F	10 000.00
COMPAGNIE HANNA R	9 800.00
COMPAGNIE HO	3 000.00
COMPAGNIE HUMAINE	15 300.00
COMPAGNIE LA NAIVE	7 000.00
COMPAGNIE LA PARLOTE	4 000.00
COMPAGNIE LES HOMMES DE MAINS	7 300.00
COMPAGNIE LIBERTIVORE	18 500.00
COMPAGNIE MEMOIRES VIVES	3 000.00
COMPAGNIE SOURICIERE	5 000.00
COMPAGNIE TANDAİM	20 000.00
COMPAGNIE UN POISSON EN AVRIL	4 000.00
COMPAGNIE VDB ET CO	7 500.00
COMPAGNIE WARREN	6 000.00
COMPAGNONS BATISSEURS PROVENCE	152 449.60
COMPASSION JEUNESSE ASIE	5 000.00
COMPTOIR DE L'OUTRE MER - COM -	9 700.00
CONCERTO SOAVE	83 500.00
CONCOURS DES VINS A ORANGE	2 000.00
CONCOURS INTERNATIONAL DE VIOLON D AVIGNON	7 000.00
CONFEDERATION DES PETITES ET MOYENNES ENTREPRISES DES BOUCHES-DU-RHONE - CPME BOUCHES-DU-RHONE -	76 000.00
CONFEDERATION PAYSANNE REGIONALE PROVENCE ALPES COTE D'AZUR	28 770.00
CONFREDERIE DE LA CERISE DES MONTS DE VENASQUE	3 000.00
CONFREDERIE DE SAINT ELOI	1 000.00
CONFREDERIE DU FRUIT CONFIT D'APT	1 500.00
CONFREDERIE DU RIZ	2 000.00
CONSEIL INTERPROFESSIONNEL - CIVP -	65 000.00
CONSEIL REPRESENTATIF DES INSTITUTIONS JUIVES DE FRANCE REGION MARSEILLE PROVENCE - CRIF MARSEILLE PROVENCE -	71 657.54
CONSEIL SCIENTIFIQUE DES ILES DE LERINS	3 610.50
CONSERVATOIRE D ESPACES NATURELS RHONE ALPES	3 600.00
CONSERVATOIRE DES TRADITIONS CULINAIRES	5 000.00
CONSERVATOIRE D'ESPACES NATURELS DE PROVENCE-ALPES-COTE D'AZUR - CEN PACA -	252 107.34
CONSERVATOIRE DU COSTUME COMTADIN	3 500.00
CONSERVATOIRE DU PATRIMOINE DU FREINET	3 000.00
COOP DE FRANCE ALPES MEDITERRANEE	597 823.41
COORDINATION DES ACTEURS MOBILITE INTERNATIONALE	7 500.00
CORAIL COORDINATION DES OUTILS RAPHAELOIS D AIDE A L INSERTION ET AU LOGEMENT	12 800.00
COROU DE BERRA	20 000.00
CORPS ESPACE CREATION	2 000.00
COSENS	63 000.00
COSMOS KOLEJ THEATRE ET CURIOSITES	53 000.00
COUCAGNO PRODUCTION	4 000.00
COUP DE VENT	4 000.00
COUVEUSE 06	11 025.00
COUVEUSE INTERFACE	36 000.00
CREACTIVE 06	21 000.00
CREAGENCY	3 000.00
CREASPORTS ORGANISATION	3 000.00
CREATION ARTISTIQUE CONTEMPORAINE	4 000.00
CREDDO CENTRE DE RECHERCHE DE DOCUMENTATION ET DE DIFFUSION D OC	10 500.00
CREUSET INTERNATIONAL DE MUSIQUE OUVERTE ET DE TRADITION ORALE CIMO ET TO	80 000.00
CRI DU PORT	53 200.00
CROIX ROUGE FRANCAISE	50 000.00
CROIX-ROUGE INSERTION - CR INSERTION -	55 000.00
CROQ LIVRES	10 000.00
CSM SEYNOIS	9 000.00
CULTURE ARTISANAT LOISIRS VILLAGES INITIATIVES ASSOCIATIONS SOUVENIRS - CALVIAS	1 000.00

IV-ANNEXES	
ENGAGEMENTS HORS BILAN LISTE DES CONCOURS ATTRIBUÉS A DES TIERS	C.2

FONCTIONNEMENT	
NOM DES BÉNÉFICIAIRES	MONTANT SUBVENTION(S)
CULTURE PLUS	5 000.00
CULTURE PROVENCE SPORT	5 000.00
CULTURES DU COEUR 13 POLE DE FORMATION POUR L ACCES A LA CULTURE	27 000.00
CULTURES DU COEUR 84 SUD EST FORMATION	25 000.00
CULTURES DU COEUR DES ALPES-MARITIMES	16 000.00
CULTURES NOMADES PRODUCTION	13 759.99
DAGOBASSAUT	8 000.00
DANIEL BENOIN PRODUCTIONS	10 000.00
DANS LA COUR DES GRANDS	22 750.00
DANSE ASSOCIATION	8 500.00
DE FIL EN AIGUILLE	18 000.00
DE L ART	12 000.00
DEBRID ARTS	4 666.43
DEFI SPORT	3 000.00
DELEGATION REGIONALE FRANCE FORET PROVENCE	5 691.00
DELETERE	3 000.00
DELTA FESTIVAL	6 000.00
DELTA FRANCE ASSOCIATIONS	16 000.00
DES COURTS L APRES MIDI	7 000.00
DES LIVRES COMME DES IDEES	131 000.00
DESACCORDE COMPAGNIE THEATRALE	6 000.00
DESTINATION EMOTIONS	9 000.00
DETACHEMENT INTERNATIONAL DU MUERTO COCO	5 000.00
DEVELOPPEMENT DE L EMPLOI DE LA FORMATION ET DE L'INSERTION PAR L'ECONOMIE - DEFIE -	62 820.00
DEVELOPPEMENT URBAIN DE NOUVEAUX ESPACES SOCIAUX - DUNES -	557 756.40
DIDASCALIES AND C	20 000.00
DIEM PERDIDI	5 000.00
DIFFUSING DIGITAL ART	8 000.00
DIPHONG	91 000.00
DIVA	35 000.00
DOCUMENTS D'ARTISTES	25 000.00
DOMINO SERVICES SARL	15 000.00
DOS MARES	4 000.00
DOUBLE A PRODUCTION	5 000.00
DRACENIE SOLIDARITES - UDV UDV - DS UDV -	2 000.00
DU VIVANT DANS NOS CORDES	6 300.00
DYNAMO THEATRE	4 000.00
EA ECO ENTREPRISES	157 044.00
ECHIQUEUR HAUT-ALPIN DE GAP	1 000.00
ECLAIREUSES ET ECLAIREURS ISRAELITES DE FRANCE	3 000.00
ECLATS DE SCENES	34 500.00
ECLOSION 13	5 000.00
ECOLE D'AVIGNON CENTRE DE FORMATION A LA REHABILITATION DU PATRIMOINE ARCHITECTURAL	187 000.00
ECOLE DE LA METROPOLE D'AIX- MARSEILLE-PROVENCE	175 000.00
ECOLE DES HAUTES ETUDES COMMERCIALES DU NORD EDHEC	2 000.00
ECOLE REGIONALE D'ACTEURS DE CANNES ET MARSEILLE - ERACM -	585 000.00
ECOLE TAEKWONDO AUBAGNE ET ALLAUCH	7 000.00
ECOUTE TA PLANETE	29 080.00
ECRINS TRAIL RUNNING	10 000.00
EDITEURS DU SUD PROVENCE ALPES COTE D AZUR	75 000.00
EDITIONS PLAINE PAGE	7 000.00
EDUCALPES RESEAU D'EDUCATION A LA MONTAGNE ALPINE	31 000.00
EDUCATION SPORT CULTURE ET SPECTACLE ESCS	10 000.00
EMBRUN MAN TRIATHLON	24 000.00
EMBRUNAIS ATHLETIC CLUB	2 000.00
EMERGENCES COMPETENCES PROJETS	324 000.00
EMOUVANCE	20 000.00
EMPLOIS ET SERVICES 06	8 000.00
EMPLOIS FAMILIAUX EN CENTRE VAR	15 000.00
EN MOUVEMENT	3 000.00
ENSEMBLE A VENTS DU LACYDON	2 000.00
ENSEMBLE ATOPIQUE II	3 000.00
ENSEMBLE BAROQUE DE NICE	50 000.00
ENSEMBLE C BARRE	24 000.00
ENSEMBLE POUR L INNOVATION SOCIALE EDUCATIVE ET CITOYENNE - EPISEC	4 000.00
ENSEMBLE TELEMAQUE	90 000.00
ENSEMBLE VOCAL DE NICE	2 000.00
ENTENTE PROVENCALE DIGNE MANOSQUE	7 500.00
ENTENTE SPORTIVE DU CANNET ROCHEVILLE VOLLEY BALL	6 600.00
ENTENTE UNION GENERALE ARMENIENNE AS ARDZIV	9 000.00
ENTR AUTRES	3 000.00
ENTRAIDE ET PARTAGE	3 000.00
ENTREPRENDRE POUR MEYRARGUES	2 000.00
ENTREPRENEURS ET ASSOCIES	6 000.00
ENVIROBAT-BDM	256 815.60
ENVIRONNEMENT ET SOLIDARITE	26 360.00
ENVIRONNEMENT REPONSE AMENAGEMENT	10 400.00
EPILOGUE	6 000.00
EQUIPE COMPETITION CHAMPSAUR	8 000.00
EQUIPE SAINT VINCENT	2 000.00
ERD'O	18 000.00
ERIC PESTY EDITEUR	2 000.00
ESCRIME PAYS D'AIX-EN PROVENCE	11 000.00
ESPACE CULTUREL DE CHAILLOL	117 000.00
ESPACE CULTUREL MEDITERRANEE	15 000.00
ESPACE DE L'ART CONCRET	200 000.00
ESPACE MAGNAN	5 000.00
ESPACE MEDITERRANEE	6 600.00
ESPACE PLAINE	7 483.00
ESPACE SANTE JEUNES DU BASSIN CANNOIS	9 440.00
ESPACE SOCIAL ET CULTUREL DE LA CROIX DES OISEAUX	3 000.00
ESPLANADE GANAY BOULISTE	12 000.00
ESSOR RIVIERA KARATE	3 000.00
ETINCELLES PRODUCTIONS	8 000.00
ETOILE FOOTBALL CLUB FREJUS SAINT-RAPHAEL	3 000.00
ETOILE PONGISTE DU PAYS DE FAYENCE - EPPF -	4 000.00
EUROCIRCLE	7 000.00
EUROPETANQUE D AZUR	15 000.00

IV-ANNEXES	
ENGAGEMENTS HORS BILAN LISTE DES CONCOURS ATTRIBUÉS A DES TIERS	C.2

FONCTIONNEMENT	
NOM DES BÉNÉFICIAIRES	MONTANT SUBVENTION(S)
EVALECO	20 500.00
EVOLIO PAYS D AUBAGNE ET DE L'ETOILE - PAE -	22 000.00
EX NIHILO	23 500.00
EXPEDITIONS EN MER ET MONTAGNE - EXPE2M -	5 000.00
EXPRESSIONS LITTERAIRES UNIVERSELLES-ELU-	4 000.00
FAB ALPES	5 000.00
FAI AR FORMATION AVANCEE ET ITINERANTE DES ARTS DE LA RUE	214 842.00
FAIRE ROUTE AVEC TOI - FRAT -	10 400.00
FAIS NOUS REVER L AGENCE POUR L EDUCATION PAR LE SPORT	33 715.00
FALICON EN FLEURS	4 000.00
FEDERAT DES ASSOCIATIONS ET CORPORATIONS ETUDIANTES FACE 06	7 000.00
FEDERATION ALPILLES DURANCE DES SOCIETES ET CONFRERIES DE SAINT ELOI SAINT ROCH ET DE SAINT JEAN	7 000.00
FEDERATION CLUBS DE DEFENSE CADETS DE LA DEFENSE DU VAR - FCD -	3 000.00
FEDERATION DE VAUCLUSE POUR LA PECHE ET LA PROTECTION DU MILIEU AQUATIQUE FDAAPMA DE VAUCLUSE	12 925.50
FEDERATION DEPARTEMENTALE ADMR DES ALPES MARITIMES	5 000.00
FEDERATION DEPARTEMENTALE DES SYNDICATS D EXPLOITANTS AGRICOLES DES BOUCHES-DU- RHONE	3 000.00
FEDERATION DEPARTEMENTALE OVINE DE VAUCLUSE FDO	1 000.00
FEDERATION DEPARTEMENTALE OVINE DES BOUCHES DU RHONE SYNDICAT DES ELEVEURS DE MERINOS ARLES	2 000.00
FEDERATION DES ACTEURS DE LA SOLIDARITE PACA CORSE	23 700.00
FEDERATION DES ALPES DE HAUTE-PROVENCE POUR LA PECHE ET LA PROTECTION DU MILIEU AQUATIQUE	17 122.00
FEDERATION DES ASSOCIATIONS DE LA DIVERSITE DANS LES ALPES-MARITIMES-F.A.D.A.M	5 600.00
FEDERATION DES BOUCHES-DU- RHONE POUR LA PECHE ET LA PROTECTION DU MILIEU AQUATIQUE - FDAAPMA13 -	17 789.50
FEDERATION DES CALANDRETAS DE PROVENCE	75 000.00
FEDERATION DES HAUTES ALPES POUR LA PECHE ET PROTECTION DU MILIEU AQUATIQUE	7 922.00
FEDERATION DES INDUSTRIES NAUTIQUES	15 000.00
FEDERATION DES SOCIETES NAUTIQUES DES BOUCHES-DU- RHONE	5 000.00
FEDERATION DES VIGNERONS INDEPENDANTS DE PROVENCE ALPES COTE D'AZUR CORSE	6 500.00
FEDERATION DU VAR POUR LA PECHE ET LA PROTECTION EN MILIEU AQUATIQUE	22 617.90
FEDERATION FOLKLORIQUE MEDITERRANEENNE	4 200.00
FEDERATION FRANCAISE D ATHLETISME	29 500.00
FEDERATION FRANCAISE DE DANSE COMITE REGIONAL DE PROVENCE ALPES COTE D AZUR FFD - CRPACA -	4 000.00
FEDERATION FRANCAISE DE LA COURSE CAMARGUAISE	87 000.00
FEDERATION FRANCAISE DE LA MONTAGNE ET DE L ESCALADE	3 000.00
FEDERATION FRANCAISE DE TRIATHLON	4 200.00
FEDERATION FRANCAISE DE VOILE	67 000.00
FEDERATION FRANCAISE DE VOLLEY	9 000.00
FEDERATION FRANCAISE DES ECHECS	3 000.00
FEDERATION HISTORIQUE DE PROVENCE	2 000.00
FEDERATION NATIONALE DES BISTROTS DE PAYS	91 850.19
FEDERATION NATIONALE DES COMPAGNIES DE THEATRE ET D'ANIMATION - COMITE DEPARTEMENTAL 13 - FNCTA-CD13	3 250.00
FEDERATION REGIONALE DE DEFENSE CONTRE ORGANISMES NUISIBLES DE LA REGION PACA - FREDON -	16 625.00
FEDERATION REGIONALE DES CENTRES D'INFORMATION SUR LES DROITS DES FEMMES ET DES FAMILLES DE PACA	43 000.00
FEDERATION REGIONALE DES CIBC PROVENCE-ALPES-COTE D'AZUR	128 800.00
FEDERATION REGIONALE DES GROUPEMENTS DE DEFENSE SANITAIRE PROVENCE-ALPES-COTE D'AZUR - FRGDS -	108 716.50
FEDERATION REGIONALE DES GROUPEMENTS D ETUDES ET DE DEVELOPPEMENT AGRICOLES PROVENCE ALPES COTE D AZUR	16 000.00
FEDERATION REGIONALE DES INDUSTRIES AGRO ALIMENTAIRES - FRIAA -	221 500.00
FEDERATION REGIONALE DES MAISONS FAMILIALES RURALES D'EDUCATION ET D'ORIENTATION DE PROVENCE	168 658.59
FEDERATION REGIONALE DES OFFICES DE TOURISMES PROVENCE-ALPES-COTE D'AZUR	86 250.00
FEDERATION REGIONALE DES SYNDICATS D'EXPLOITANTS AGRICOLES DE PROVENCE- ALPES-COTE D'AZUR	29 000.00
FEDERATION REGIONALE DES TRUFFICULTEURS PROVENCE- ALPES-COTE D'AZUR	9 400.00
FEDERATION REGIONALE OVINE DU SUD-EST - FROSE -	6 000.00
FEDERATION REGIONALE PROVENCE-ALPES-COTE D'AZUR DU MOUVEMENT FRANCAIS POUR LE TRANNING FAMILIAL-MFPF-	10 000.00
FEDERATION SPORTIVE ET GYMNIQUE DU TRAVAIL LIGUE ALPES MEDITERRANNEE - FSGT PACA -	21 500.00
FEDERATION VAUCLUSIENNE DES ANCIENS COMBATTANTS ET DES VICTIMES DE GUERRE	4 500.00
FEMMES DANS LA CITE	5 000.00
FEMMES EN SCENES	8 000.00
FESTI GRELOUX	2 000.00
FESTIVAL DE LA CAMARGUE ET DU DELTA DU RHONE	14 500.00
FESTIVAL DE MARSEILLE	126 000.00
FESTIVAL DE MUSIQUE DE TOULON ET SA REGION	26 474.60
FESTIVAL DE MUSIQUE DES CHAPELLES	15 000.00
FESTIVAL DE ROBION	5 000.00
FESTIVAL DES CHOEURS LAUREATS VAISON LA ROMAINE CITE CHORALE EUROPEENNE	4 900.00
FESTIVAL DES CINEMAS D AFRIQUE DU PAYS D APT - FCAPA -	12 000.00
FESTIVAL DURANCE LUBERON	16 500.00
FESTIVAL FRANZ LISZT FLL	3 000.00
FESTIVAL INTER DE LA CARICATURE DU DESSIN DE PRESSE ET DE LA SATIRE - FIDEP -	5 000.00
FESTIVAL INTERNATIONAL DE JAZZ DE MARSEILLE DES CINQ CONTINENTS	100 000.00
FESTIVAL INTERNATIONAL DE PIANO DE LA ROQUE D ANTHON	100 000.00
FESTIVAL MUSIQUE DE CHAMBRE DE SAINT PAUL DE VENCE	7 000.00
FESTIVARLES MAINTENANCE ET TRADITIONS	38 000.00
FETE ET CULTURE A SALON	12 500.00
FILALO !	3 000.00
FILM FLAMME	21 800.00
FILMS FEMMES MEDITERRANEE	2 700.00
FNE VAUCLUSE FRANCE NATURE ENVIRONNEMENT	5 290.00
FOIRE EXPOSITION DES VINS DU VAR ET DE PROVENCE FOIRE DE BRIGNOLES	15 000.00
FONDATION D'AUTEUIL	72 400.00
FONDATION DE NICE PATRONAGE SAINT PIERRE ACTES	29 961.11
FONDATION DES OEUVRÉS SOCIAL ES DE L AIR	10 000.00
FONDATION DON BOSCO	2 200.00
FONDATION DU CAMP DES MILLES MEMOIRE ET EDUCATION	250 000.00
FONDATION DU PATRIMOINE DELEGATION PROVENCE ALPES COTE D AZUR	20 000.00
FONDATION SAINT JOHN PERSE	10 000.00
FONDATION TARA	25 000.00
FONDATION TOUR DU VALAT	84 465.00
FONDATION VASARELY	12 500.00
FONDS ARMENIEN DE FRANCE	19 908.00
FONDS D ASSURANCE FORMATION DES CHEFS D ENTREPRISE EXERCANT UNE ACTIVITE ARTISANALE - FAFCEA -	11 952.00
FONDS DE GESTION DU CONGE INDIVIDUEL DE FORMATION DE LA REGION PROVENCE ALPES COTE D AZUR F.O.N.G.E.C.I.F. PACA	2 661 619.69
FONDS DE SOLIDARITE ET DE PROMOTION DU MOUVEMENT ASSOCIATIF - FSPMA -	48 000.00
FOOTBALL CLUB DE MOUGINS COTE D'AZUR	3 000.00
FOOTBALL CLUB DES FIZIOS (FC FIZIOS)	3 000.00
FOOTBALL CLUB SEYNOIS	2 962.40
FORCE CADRES	5 000.00
FORET MEDITERRANEENNE	53 700.00
FORET MODELE DE PROVENCE	52 575.00
FORMASUP PROVENCE ALPES COTE D AZUR	12 000.00

IV-ANNEXES	
ENGAGEMENTS HORS BILAN LISTE DES CONCOURS ATTRIBUÉS A DES TIERS	C.2

FONCTIONNEMENT	
NOM DES BÉNÉFICIAIRES	MONTANT SUBVENTION(S)
FORMATION ET METIER	84 460.00
FORUM JACQUES PREVERT	88 179.63
FOTOKINO	52 000.00
FOURNEL ARGENTIERE CLUB ESCALADE FACE	14 000.00
FOYER RURAL CEPAGE	8 865.90
FOYER RURAL D'ONGLES	2 000.00
FRANCAS DE VAUCLUSE	3 000.00
FRANCE ACTIVE PROVENCE ALPES-COTE D'AZUR	135 000.00
FRANCE ARIZONA VOILA TOUR	3 000.00
FRANCE COSPLAY	3 000.00
FRANCE HYDRO ELECTRICITE	3 000.00
FRANCE NATURE ENVIRONNEMENT 04	3 200.00
FRANCE NATURE ENVIRONNEMENT BOUCHES- DU-RHONE FNE13	7 017.00
FRANCE NATURE ENVIRONNEMENT PROVENCE-ALPES- COTE D'AZUR	79 865.70
FRATELLI-UDV	4 000.00
FREE SNOW GAP	1 000.00
FREESSON	18 000.00
FRENCH RIVIERA CLASSIC	4 500.00
FREQUENCE MISTRAL	23 100.00
FRIP INSERTION	7 800.00
FU JO	7 631.14
FULL CONTACT ACADEMY FCA	29 900.00
G-ADDICTION	5 000.00
GALICE GROUPEMENT D'ACTEURS POUR LE LOGEMENT, L'INSERTION, LA CITOYENNETE ET L'EMPLOI	62 820.00
GAP SCIENCES ANIMATION 05 - GSA 05 -	18 500.00
GAZELEC SPORTS COTE D AZUR	2 000.00
GEMENOS ESCRIME CLUB	3 000.00
GEMENOS TIR SPORTIF	5 000.00
GENERIK VAPEUR	20 000.00
GERONTOPOLE SUD	98 000.00
GESTION DE PROXIMITE DE L'ENVIRONNEMENT EN REGION - GESPER	15 833.00
GFNY MONT VENTOUX	7 500.00
GIGNAC TAMBOURIN-CLUB	2 000.00
GITES DE FRANCE ET TOURISME VERT VERT DES ALPES-MARITIMES	5 000.00
GLORIANA	9 000.00
GOETHE INSTITUT LYON	3 000.00
GORGOMAR COMPAGNIE THEATRALE	7 000.00
GRAINE PROVENCE ALPES-COTE D'AZUR RESEAU REGIONAL POUR L'EDUCATION A L'ENVIR VERS UN DEVELOPPEMENT DURABLE	51 750.00
GRAINES DE SOLEIL	29 600.00
GRAINS DE LIRE	5 000.00
GRAINS DE LUMIERE	8 000.00
GRANDE LOGE DE FRANCE	3 000.00
GRANDEUR NATURE	20 000.00
GROUPE ARCHEOLOGIE DE LA PROVENCE DU HAUT MOYEN AGE - GRAPHAM -	4 000.00
GROUPE- ASSOCIATION DPTLE PR LE DEVELOPPEMENT DES ACTIONS DE PREVENTION 13 - GROUPE ADDAP 13 -	73 500.00
GROUPE CHIROPTERES PROVENCE - GCP -	9 000.00
GROUPE D ANIMATION RURALE POUR LA RECHERCHE SUR L'INSERTION ET LA GESTION DES UNITES D'ECONOMIE SOLIDAIRE GARRIGUES	12 000.00
GROUPE DE RECHERCHE RHONE-ALPES SUR LES INFRASTRUCTURES ET L'EAU - GRAIE -	7 400.00
GROUPE DE RECHERCHE SUR LA MALADIE D'ALZHEIMER - GRAL -	5 000.00
GROUPE DE RECHERCHES EN AGRICULTURE BIOLOGIQUE - GRAB -	164 825.10
GROUPE D'ETUDES ET DE DEVELOPPEMENT AGRICOLE ET RURAL PROVENCE D'AZUR	1 000.00
GROUPE ENERGIES RENOUVELABLES GERES	108 579.17
GROUPE FOLKLORIQUE DE LA POULIDO DE GEMO	7 000.00
GROUPE FOLKLORIQUE ET REGIONALISTE DU PAYS GAVOT ET DE LA VILLE DE GAP	2 000.00
GROUPE KEDGE BUSINESS SCHOOL	4 000.00
GROUPE MUSIQUE EXPERIMENTALE DE MARSEILLE	165 000.00
GROUPE SAINT ELOI D AURIOL	1 000.00
GROUPE SAINT ELOI DE CHATEAUGOMBERT	1 000.00
GROUPE SOS SOLIDARITES	7 500.00
GROUPEMENT D EDUCATEURS POUR L INSERTION DES JEUNES - GEPIJ -	15 000.00
GROUPEMENT D EMPLOYEURS LE LABO ARTISTIQUE	6 000.00
GROUPEMENT D INTERET SCIENTIFIQUE POSIDONIE	23 573.43
GROUPEMENT DE COOPERATION MEDICO SOCIALE LE FIL ROUGE ALZHEIMER GCMS	3 000.00
GROUPEMENT DE COOPERATION SOCIAL ET MEDICO SOCIAL SIAO13 GCMS SIAO 13	4 500.00
GROUPEMENT DE DEFENSE SANITAIRE 06	7 000.00
GROUPEMENT DE DEFENSE SANITAIRE DES ALPES DE HAUTE PROVENCE	12 000.00
GROUPEMENT DE DEFENSE SANITAIRE DES BOUCHES-DU- RHONE	8 800.00
GROUPEMENT DE DEFENSE SANITAIRE DU CHEPTEL DES HAUTES ALPES	8 000.00
GROUPEMENT DE DEFENSE SANITAIRE DU CHEPTEL DU VAR	5 000.00
GROUPEMENT DE DEFENSE SANITAIRE OVIN CAPRIN ET BOVIN DE VAUCLUSE	8 000.00
GROUPEMENT DE DEVELOPPEMENT AGRICOLE DE CAGNES SUR MER	1 000.00
GROUPEMENT DE DEVELOPPEMENT AGRICOLE DES DUYES ET BLEONE	1 500.00
GROUPEMENT DEPARTEMENTAL DES LIEUTENANTS DE LOUVETERIE DES ALPES DE HAUTE-PROVENCE	2 400.00
GROUPEMENT POUR LA PROMOTION DE LA SOCIOTHERAPIE - GPS -	2 000.00
GROUPEMENT REGIONAL CIVAM PROVENCE-ALPES- COTE D'AZUR	79 852.00
GULLIVER	69 200.00
GYMNASTIQUE DU PAYS D AIX EN PROVENCE	1 800.00
HALTE VINCENT DES EQUIPES SAINT-VINCENT D'AIX-EN-PROVENCE	1 000.00
HANDBALL PLAN DE CUQUES - HBPC -	26 000.00
HANDI BASKET LE CANNET	5 000.00
HANDISPORT ANTIBES MEDITERRANEE	2 000.00
HARJES	52 600.00
HAUTES ALPES EMPLOIS RELAIS - HAER -	6 000.00
HEBERGEMENT ACCUEIL EN PAYS D'APT	4 000.00
HELIOTROPE	9 900.00
HIDRAISSA	1 000.00
HIPHAISTIA	3 000.00
HISTOIRE DE VOIR	2 500.00
HISTOIRES VRAIES DE MEDITERRANEE	13 000.00
HOCKEY CLUB DE L'AIRE TOULONNAISE LA GARDE	5 000.00
HORIZON MULTIMEDIA	83 124.00
HORIZONTES DEL SUR	17 600.00
HORS PISTES	15 000.00
HUMANITES ARTS PHILOSOPHIES ET SCIENCES - HARPS -	6 000.00
HYDROGADZ	4 520.00
ICOM PROVENCE	14 820.60
ID SPORT	5 000.00
IEEE FRANCE SECTION	10 000.00

IV-ANNEXES	
ENGAGEMENTS HORS BILAN LISTE DES CONCOURS ATTRIBUÉS A DES TIERS	C.2

FONCTIONNEMENT	
NOM DES BÉNÉFICIAIRES	MONTANT SUBVENTION(S)
IL VA SANS DIRE	4 000.00
ILES DE LERINS ET PAYS D AZUR	119 060.00
ILOTOPIE	71 800.00
IMAGES DE VILLE IMAGES DE VIE	23 700.00
IMAGES ET RECHERCHE	5 000.00
IMAGES PLURIELLES	10 000.00
IMAGO PRODUCTION	32 800.00
IMMUNODEFICIENCE RECHERCHE INFORMATION SOUTIEN SOUTIEN - IRIS -	5 000.00
IMPULSE	27 000.00
IN8 CIRCLE	7 500.00
INCO.ORG IMPACT NETWORK	112 784.00
INCUBATEUR MIXTE LES PREMIERES PROVENCE	47 900.00
INDALO	3 000.00
INES PLATEFORME FORMATION ET EVALUATION	6 224.00
INFORMATION MARSEILLE ACCUEIL JEUNES ECOUTE SANTE IMAJE SANTE	6 000.00
INFOS A GOGO	4 500.00
INFOS DES VALLEES	3 000.00
INFOSUP 05	3 000.00
INGENIERIE MEDITERRANEENNE POUR L EXPORT ET LE DEVELOPPPEMENT IMED	497 648.00
INITIATIVE ALPES DE HAUTE- PROVENCE	5 000.00
INITIATIVE MARSEILLE METROPOLE	30 000.00
INITIATIVE NICE-COTE D'AZUR	5 000.00
INITIATIVE PAYS D'ARLES	5 000.00
INITIATIVE PROVENCE ALPES COTE D'AZUR	100 750.00
INITIATIVE TERRES D'AZUR - ITA -	7 200.00
INITIATIVE TERRES DE VAUCLUSE	11 000.00
INITIATIVES ET EDUCATION DE LA JEUNESSE A L' ENVIRONNEMENT	29 548.60
INITIATIVES SOLIDAIRES AZUREENNES	4 000.00
INOUI PRODUCTIONS	15 000.00
INSERCALL	7 800.00
INSERMODE	26 000.00
INSERTION SOLIDARITE INTEGRATION ISI	2 542.00
INSERTION TRAVAIL EDUCATION CULTURE I.T.E.C.	2 631.00
INSTITUT CATHOLIQUE DE LA MEDITERRANEE	5 760.00
INSTITUT D ENSEIGNEMENT SUPERIEUR DE LA MUSIQUE - IESM -	363 800.00
INSTITUT D ETUDES NICOISES	5 000.00
INSTITUT DE FORMATION, D'ANIMATION ET DE CONSEIL EN PROVENCE - IFAC PROVENCE -	3 900.00
INSTITUT DE GERONTOLOGIE SOCIALE	36 000.00
INSTITUT DE L IMAGE	94 900.00
INSTITUT DE LA MALADIE D ALZHEIMER	6 500.00
INSTITUT DE PROMOTION DE L EGALITE PROFESSIONNELLE IPEP	4 000.00
INSTITUT DES METIERS DE LA COMMUNICATION ET DE L'AUDIOVISUEL DE PROVENCE - IMCA PROVENCE -	95 900.00
INSTITUT ESOPPE 21	1 500.00
INSTITUT EUROPEEN DE COOPERATION ET DE DEVELOPPEMENT	39 468.50
INSTITUT FMES	557 500.00
INSTITUT LOUIS GERMAIN	70 000.00
INSTITUT MEDITERRANEEN DE L'EAU	15 855.00
INSTITUT MEDITERRANEEN DU PATRIMOINE CYNEGETIQUE ET FAUNISTIQUE	35 000.00
INSTITUT MUSICAL DE FORMATION PROFESSIONNELLE	103 959.00
INSTITUT NATIONAL DE L'HYGIENE ET DU NETTOYAGE INDUSTRIEL - INHNI -	4 840.00
INSTITUT NATIONAL DE PLONGEE PROFESSIONNELLE	56 000.00
INSTITUT POUR LA PROTECTION ET LA VALORISATION DE LA FORET MEDITERRANEENNE	117 200.00
INSTITUT REGIONAL DU TRAVAIL SOCIAL PROVENCE ALPES COTE D AZUR ET CORSE	300 675.20
INSTITUT REGIONAL POUR LA CREATION ET LE DEVELOPPEMENT DES ENTREPRISES - IRCE -	135 000.00
INSTITUT SUPERIEUR DES TECHNIQUES DU SPECTACLE ISTS	201 201.00
INTER CLUB DE NICE	50 000.00
INTER LOISIR JEUNES	3 000.00
INTER RHONE INTERPROFESSION DES VINS AOC ET AOP COTES DU RHONE ET DE LA VALLEE DU RHONE	102 648.00
INTER-MADE	52 884.50
ISTRES PROVENCE HANDBALL	5 000.00
ISTRES PROVENCE VOLLEY - IPV -	20 400.00
ITINERRANCES	10 500.00
JAZZ A BRIGNOLES	5 000.00
JAZZ A PORQUEROLLES	40 000.00
JAZZ A SAINT-REMY	5 600.00
JAZZ SOUS LES ARBRES	3 750.00
JEDI PACA	20 000.00
JEREMY SPORTOUCH KICK BOXING	5 000.00
JET BLUE 83	5 000.00
JEUNES AGRICULTEURS DE PROVENCE-ALPES-COTE D'AZUR	58 015.00
JEUNES AGRICULTEURS DES HAUTES ALPES	10 000.00
JEUNESSE SPORTIVE ESCALAISE	3 000.00
JOB S CUISINE	8 000.00
JOB'S EN DOUCEUR	8 000.00
JUDO CLUB VENELLOIS	5 000.00
JUXTAPOZ	12 000.00
KAKEMONO	3 500.00
KARWAN	201 767.24
KERMAN	5 000.00
KINO PORQUEROLLES	1 000.00
KUBILAI KHAN INVESTIGATIONS	30 000.00
L ANTRE LIEUX	13 000.00
L APPART UN BAIL POUR TOUS	24 000.00
L ATELIER MUSICAL	4 000.00
L AUTRE RIVE	3 000.00
L AVIE	6 000.00
L EMBELIDO CAVAILLON ENSEMBLE FOLKLORIQUE COMTADIN	500.00
L ENSEMBLE BAROQUES GRAFFITI	3 000.00
L ENTRE POINT	31 000.00
L ENVOL ASSOCIATION SPORTIVE PEDAGOGIQUE SOCIOCULTURELLE ET FAMILIALE POUR HANDICAPES MENTAUX	4 500.00
L OFFICINA ATELIER MARSEILLAIS DE PRODUCTION	18 000.00
L OREILLE BUISSONNIERE	4 000.00
LA BALEINE QUI DIT VAGUES	25 000.00
LA BOITE A MUS	4 000.00
LA BOUCHERIE LITTERAIRE	5 000.00
LA BOULE DU PETIT TOULONNAIS	4 000.00
LA BOULE SAUVAGE	5 000.00
LA CHAMBRE CLAIRE	3 000.00

IV-ANNEXES	
ENGAGEMENTS HORS BILAN LISTE DES CONCOURS ATTRIBUÉS A DES TIERS	C.2

FONCTIONNEMENT	
NOM DES BÉNÉFICIAIRES	MONTANT SUBVENTION(S)
LA CINEMATHEQUE D IMAGES DE MONTAGNE	37 699.70
LA CIOTAT TRIATHLON	3 000.00
LA CITE DES ENTREPRENEURS D'EUROMEDITERRANEE	5 000.00
LA CITE ESPACE DE RECITS COMMUNS	88 000.00
LA COMPAGNIE	24 000.00
LA COMPAGNIE DE LA HULOTTE	5 200.00
LA COMPAGNIE DU JOUR AU LENDEMAIN	4 000.00
LA COMPAGNIE DU SCHPOUNTZ	15 000.00
LA COMPAGNIE NINE SPIRIT	16 000.00
LA CONFRERIE DES GARDIANS - ANTICO CONFRARIE DI GARDIAN -	1 500.00
LA COUR DES ARTS	4 000.00
LA COURROIE	50 600.00
LA FABRIKS	30 000.00
LA FABIGOULETO	2 000.00
LA FEDERATION DES ENTREPRISES D INSERTION PACA	7 200.00
LA FIBRE SOLIDAIRE	9 600.00
LA FINE LANCE ESTAQUEENNE	10 000.00
LA FOLIE KILOMETRE	4 000.00
LA GARANCE SCENE NATIONALE DE CAVAILLON	260 000.00
LA JOURNEE DU LIVRE	8 000.00
LA LISEUSE	35 000.00
LA LYRE	2 000.00
LA MAISON DE LA PAROLE	1 800.00
LA MAISON DES ARTS CONTEMPORAINS D AVIGNON - MAC'A -	6 000.00
LA MAISON DES METIERS DU PATRIMOINE	12 900.00
LA MANUFACTURE	15 000.00
LA MARELLE	53 000.00
LA MESON	35 000.00
LA MIROITERIE	9 600.00
LA PALOMA	6 300.00
LA PETITE OURSE	80 589.22
LA PLAGE SONORE	22 999.04
LA PORTE DES ETOILES	2 000.00
LA RENAISSANCE DU STADIUM	8 000.00
LA REPLIQUE	30 000.00
LA ROUE DES VINS	2 000.00
LA SOURCE	6 000.00
LA STRADA	8 000.00
LA TOILE DU LARAGNAIS	2 000.00
LA TOULINE	27 817.50
LA TRIBU ASSOCIATION REGIONALE ARTISTIQUE ET CULTURELLE ENFANCE ET JEUNESSE	10 000.00
LA ZOUZE	20 000.00
LABEL NOTE	17 500.00
LACS RIVIERES ET SENTIERS LRS	23 400.00
L'ANE HAUTAIN ET LE BELIER SAUVAGE	3 000.00
L'ARGILE CERAMIQUE ET SANTON DE PROVENCE	17 146.20
L'ART DE VIVRE	25 000.00
LATINISSIMO FIESTA DES SUDS	11 696.00
L'ATTRACTION	5 000.00
LAVANDES EN FETE	1 500.00
LE CABANON VERTICAL	3 500.00
LE CAP	12 700.00
LE CHANT DES DAUPHINS	2 562.00
LE CINQUIEME ELEMENT	10 000.00
LE CLUB DES MARSEILLAISES	10 000.00
LE GABION	34 330.00
LE GAI RIRE	2 500.00
LE GOUT DE LIRE EN PAYS D'APT	4 200.00
LE GRAND BLEU	3 500.00
LE K FE QUOI	30 000.00
LE LAVOIR THEATRE	5 000.00
LE LOUBATAS CENTRE PERMANENT D'INITIATION A LA FORET PROVENCALE - CPIFP	4 800.00
LE NATUROSCOPE CENTRE D'ETUDE ET D'INITIATION A L'ENVIRONNEMENT	85 933.00
LE NEZ AU VENT	23 400.00
LE PAS DE L'OISEAU	21 500.00
LE PAYS ASSES VERDON VAIRE VAR	131.03
LE PHARE A LUCIOLES	14 000.00
LE PLANNING FAMILIAL 05	4 000.00
LE PORT A JAUNI	8 000.00
LE PORT DES CREATEURS	5 000.00
LE RHINO	4 000.00
LE ROCHER OASIS DES CITES ROC	5 000.00
LE VILLAGE	16 550.00
LEDA ATOMICA MUSIQUE	3 000.00
L'ENTREPRISE	53 000.00
L'ENVOLEE	19 200.00
LES ACTEURS DE LA DISTILLERIE	15 000.00
LES AMIS DE FONT SEGUGNE LIS AMI DE FONT SEGUGNO	2 000.00
LES AMIS DE GEORGES BRASSENS	5 000.00
LES AMIS DE LA MHEMO - AMHEMO -	3 900.00
LES AMIS DE LA MUSIQUE DU LUBERON ET DU PAYS D AIX	9 550.00
LES AMIS DE L'ABBAYE DE CLAUSSONNE	4 400.00
LES AMIS DE L'HOREB	2 000.00
LES AMIS DE SAINT VICTOR	26 000.00
LES AMIS D'ENERCOOP PROVENCE-ALPES-COTE D'AZUR	2 352.00
LES AMIS DES MARAIS DU VIGUEIRAT	143 000.00
LES AMIS DU GRAND ORGUE DE ROQUEVAIRE	15 000.00
LES AMIS DU SAUZE SUPER-SAUZE	3 000.00
LES AMIS DU THEATRE POPULAIRE D AVIGNON	9 577.80
LES AMIS DU TROPHEE	3 000.00
LES ANES DE CHATEAU-GOMBERT	3 000.00
LES ANES DE FRANCE	3 000.00
LES ATELIERS DE GAIA	66 755.05
LES ATELIERS DE L IMAGE	4 200.00
LES ATELIERS DE LA CRAU	10 400.00
LES BALLETS DE LA PARENTHÈSE	20 000.00
LES BANCS PUBLICS - LIEU D'EXPERIMENTATIONS CULTURELLES	41 000.00
LES CAVALIERS DE LA ROYA BEVERA	500.00

IV-ANNEXES	
ENGAGEMENTS HORS BILAN LISTE DES CONCOURS ATTRIBUÉS A DES TIERS	C.2

FONCTIONNEMENT	
NOM DES BÉNÉFICIAIRES	MONTANT SUBVENTION(S)
LES CENTRES DE BEAUTE DE COSMETIC EXECUTIVE WOMEN FRANCE	7 758.00
LES CENTRES SOCIAUX DE TOULON	7 000.00
LES CHANTIERS DU CINEMA	10 500.00
LES CHANTIERS DU PAYS DE MARTIGUES	32 000.00
LES COMPAGNONS DE DIONYSOS	1 000.00
LES COMPAGNONS DES COTES DU RHONE	9 500.00
LES DECABLES	7 000.00
LES DITS SONT DE LA	11 400.00
LES ECRITURES CROISEES	45 000.00
LES ECRIVAINS EN PROVENCE	3 000.00
LES ENFANTS SAUVAGES MUSIC	8 000.00
LES ENTREPRISES POUR LA CITE	3 000.00
LES ESTIVALES DES TAILLADES	7 900.00
LES FILMS DU GABIAN	5 000.00
LES FILMS DU PAPIILLON	8 000.00
LES FILS D ARIANE	16 000.00
LES FLEURS D EXCEPTION DU PAYS DE GRASSE	8 400.00
LES GEOPHILES	3 460.00
LES GIRELLES ASSOCIEES	3 000.00
LES GRANDES HEURES DE LA CATHEDRALE D'ANTIBES FESTIVAL D'ART SACRE D'ANTIBES	7 000.00
LES GRIFFONNEURS	8 000.00
LES HEURES MUSICALES DE BIOT	4 000.00
LES INTERNATIONAUX D ESCALADE DE SERRE CHEVALIER	22 500.00
LES JARDINS DE JULIEN	11 900.00
LES JARDINS DE LA MEDITERRANEE - IMAGINE 84	10 400.00
LES JARDINS DE LA VALLEE DE LA SIAGNE	12 800.00
LES JARDINS DE L'ESPERANCE	10 400.00
LES JARDINS DU BUECH	18 400.00
LES JOURNEES DE L'ELOQUENCE D'AIX-EN-PROVENCE	24 500.00
LES JOUTEURS ARLESIENS TARGAIRE ARLATEN	1 000.00
LES LEZARDS BLEUS	18 963.00
LES MECANOS DU COEUR	5 000.00
LES MILLE ET UNE NUITS DE LA CORRESPONDANCE	66 016.40
LES MODI-MAGES	2 000.00
LES MUSICALES DU LUBERON	25 000.00
LES NOUVELLES HYBRIDES	20 000.00
LES NUITS BLANCHES	4 500.00
LES NUITS DE L ENCLAVE DES PAPES	61 000.00
LES NUITS DU CHATEAU DE LA MOUTTE	9 800.00
LES NUITS PHOTOGRAPHIQUES DE PIERREVERT	4 000.00
LES OUVREURS	2 000.00
LES PANIERS DU CHABBAT	60 000.00
LES PAS PERDUS	20 000.00
LES PORTES OUVERTES DE CONSOLAT - POC -	4 000.00
LES PREMIERES DE CORDEE MEDITERRANEENNE	5 000.00
LES PRODUCTIONS BI POLE	12 000.00
LES RAPACES DE GAP HAUTES-ALPES	2 750.00
LES RENCONTRES DE LA HAUTE ROMANCHE	30 000.00
LES RENCONTRES PLACE PUBLIQUE	39 000.00
LES RESTAURANTS DU COEUR LES RELAIS DU COEUR DU VAR	4 500.00
LES RESTAURANTS DU COEUR LES RELAIS DU COEUR DES ALPES-MARITIMES	15 000.00
LES RESTAURANTS DU COEUR LES RELAIS DU COEUR DES BOUCHES-DU-RHONE	62 800.00
LES SAISONS DE LA VOIX	3 000.00
LES SAUTS DU LOUP	8 000.00
LES SENS DE VIE	800.00
LES TETES DE L ART	85 900.00
LES TRETEAUX DE LAGNES	5 000.00
LES VILLAGES DES JEUNES DELEGATION PROVENCE ALPES COTE D'AZUR SOLIDARITES JEUNESSES	36 150.00
LES VINS DE BANDOL	10 000.00
LES VOIES DU CHANT	10 000.00
LES VOILES DE L'ENERGIE ET DE L'	1 550.00
LES VOIX ANIMEES	25 800.00
LES VOYAGES DE GULLIVER	4 000.00
L'ETOILE ITALIENNE EN PROVENCE	3 000.00
LETTRES REGIONALES A VOCATION EUROPEENNE ET INTERNATIONALE	2 750.00
LEZARAP ART	33 000.00
LEZARD BLEU	4 000.00
LI NOUVELLO DE PROUVENCO	10 000.00
LI REGUIGNAIRE DOU LUBEROUN	800.00
LI VENTURIE ESCOLO FELIBRENCO	6 000.00
LIBRAIRES DU SUD	86 000.00
LIEUX FICTIFS	36 000.00
LIEUX PUBLICS CENTRE NATIONAL DE CREATION DES ARTS DE LA RUE	111 500.00
LIGUE AEROMODELISME PROVENCE ALPES COTE D AZUR - LAM PACA -	1 000.00
LIGUE BOULISTE REGIONALE PROVENCE ALPES COTE D AZUR	6 000.00
LIGUE COTE D AZUR DE BASKET BALL	4 500.00
LIGUE D ATHLETISME PROVENCE-ALPES COTE D AZUR - LA P A C A -	241 900.00
LIGUE DE FORCE DE LA REGION PROVENCE-ALPES-COTE D'AZUR	1 000.00
LIGUE DE L'ENSEIGNEMENT DES ALPES DE HAUTE-PROVENCE FOL 04	109 280.00
LIGUE DE L'ENSEIGNEMENT FAIL 13	29 000.00
LIGUE DE L'ENSEIGNEMENT FEDERATION DE VAUCLUSE	42 400.00
LIGUE DE PARACHUTISME PROVENCE ALPES-COTE D'AZUR	14 200.00
LIGUE DE PROVENCE ALPES COTE D AZUR DE LA FEDERATION DE JEU DE BALLE AU TAMBOURIN	3 000.00
LIGUE DE PROVENCE-ALPES-COTE D'AZUR DE TENNIS DE TABLE	29 300.00
LIGUE DE VOILE REGIONALE PROVENCE ALPES COTE D'AZUR	95 000.00
LIGUE DE VOL LIBRE PROVENCE-ALPES-COTE D AZUR	10 000.00
LIGUE DU SPORT AUTOMOBILE PROVENCE-ALPES-COTE D'AZUR	3 000.00
LIGUE ENSEIGNEMENT FED DEPART DU VAR MOUVEMENT EDUCATION POPULAIRE DITE LIGUE ENSEIGN FEDERATION OEUVRES LAIQUES	13 950.00
LIGUE INTERNATIONALE CONTRE RACISME ET ANTISEMITISME - LICRA MARSEILLE METROPOLE -	5 600.00
LIGUE MEDITERRANEE DE FOOTBALL - LMF -	64 500.00
LIGUE MEDITERRANEE DE LA FEDERATION SPORTIVE DE LA POLICE NATIONALE	3 000.00
LIGUE MOTOCYCLISTE REGIONALE DE PROVENCE	8 600.00
LIGUE PACA DE FOOTBALL AMERICAIN DE PROVENCE ALPES COTE D AZUR	4 200.00
LIGUE POUR LA PROTECTION DES OISEAUX PROVENCE- ALPES-COTE D'AZUR - LPO PACA -	145 576.20
LIGUE PROVENCE ALPES COTE D AZUR DE SAVATE BOXE FRANCAISE ET DISCIPLINES ASSOCIEES	10 600.00
LIGUE PROVENCE ALPES COTE D AZUR DE RUGBY A XIII	15 300.00
LIGUE PROVENCE ALPES COTE D AZUR DE COURSE D ORIENTATION - PACA CO -	13 900.00
LIGUE PROVENCE ALPES COTE D AZUR DE JOUTE PROVENCALE ET SAUVETAGE NAUTIQUE	8 600.00

IV-ANNEXES	
ENGAGEMENTS HORS BILAN	C.2
LISTE DES CONCOURS ATTRIBUÉS A DES TIERS	

FONCTIONNEMENT	
NOM DES BÉNÉFICIAIRES	MONTANT SUBVENTION(S)
LIGUE PROVENCE ALPES COTE D AZUR DE KICK BOXING, MUAY THAI ET DISCIPLINES ASSOCIEES LPKMDA	15 000.00
LIGUE PROVENCE ALPES COTE D AZUR DES ECHECS	5 000.00
LIGUE PROVENCE ALPES COTE D'AZUR DE LA MONTAGNE ET DE L'ESCALADE	17 000.00
LIGUE PROVENCE ALPES COTE D'AZUR DE TENNIS	32 100.00
LIGUE PROVENCE-ALPES COTE D'AZUR DE BADMINTON	25 200.00
LIGUE PROVENCE-ALPES- COTE D'AZUR DE SQUAH	7 900.00
LIGUE PROVENCE-ALPES-COTE- D'AZUR D'AVIRON	37 500.00
LIGUE PROVENCE-ALPES-COTE D'AZUR DE BASEBALL SOFTBALL ET CRICKET	3 000.00
LIGUE PROVENCE-ALPES-COTE D'AZUR DE HANDBALL	69 680.00
LIGUE PROVENCE-ALPES-COTE D'AZUR DE HOCKEY SUR GLACE	5 600.00
LIGUE PROVENCE-ALPES-COTE D'AZUR DE JUDO, JUJITSU, KENDO ET DISCIPLINES ASSOCIEES	140 450.00
LIGUE PROVENCE-ALPES-COTE D'AZUR DU SPORT ADAPTE	20 000.00
LIGUE PROVENCE-ALPES-COTE D'AZUR-CORSE FFSTB LIGUE PACA-CORSE FFSTB	3 000.00
LIGUE REGIONALE BOWLING ET SPORT DE QUILLES DE PROVENCE ALPES COTE D AZUR ET CORSE	1 500.00
LIGUE REGIONALE DE GOLF DE PROVENCE ALPES COTE D AZUR	16 500.00
LIGUE REGIONALE DE LA FEDERATION FRANCAISE DE NATATION DE PROVENCE ALPES COTE D AZUR - LR FFN PACA -	36 500.00
LIGUE REGIONALE DE PROVENCE DE LA FEDERATION FRANCAISE DE TIR	5 000.00
LIGUE REGIONALE DE TAEKWONDO PROVENCE-ALPES-COTE D'AZUR	18 600.00
LIGUE REGIONALE DE TRIATHLON ET DES DISCIPLINES ENCHAINEES PACA	29 000.00
LIGUE REGIONALE DE VOLLEY- BALL PROVENCE-ALPES- COTE D'AZUR - PACA LRVB -	35 700.00
LIGUE REGIONALE DES SPORTS DE GLACE DE PROVENCE ALPES COTE D'AZUR	4 000.00
LIGUE REGIONALE PACA DU SPORT D'ENTREPRISE	3 000.00
LIGUE REGIONALE PROVENCE ALPES COTE D AZUR D HALTEROPHILIE MUSCULATION	10 200.00
LIGUE REGIONALE PROVENCE ALPES COTE D AZUR DE KARATE ET DISCIPLINES ASSOCIEES - LRPACAKDA -	10 000.00
LIGUE REGIONALE PROVENCE ALPES COTE D'AZUR DE HOCKEY	3 200.00
LIGUE REGIONALE PROVENCE- ALPES-COTE D'AZUR DE BASKET-BALL	44 760.00
LIGUE REGIONALE PROVENCE ALPES-COTE D'AZUR DE RUGBY	65 577.78
LIGUE REGIONALE PROVENCE-ALPES-COTE D'AZUR DE RUGBY	91 700.00
LIGUE SUD DU SPORT UNIVERSITAIRE	65 000.00
LIGUE VAROISE DE PREVENTION	326 512.00
L'INSOMNANTE	5 000.00
LIONS CLUB ARLES CAMARGUE	2 000.00
LIRE SUR LE SABLE LIRE SOUS LES PALMIERS	5 000.00
LIVRE GENEALOGIQUE DE LA RACO DI BIOU	3 750.00
LO BOL COMPTOIR DU SPECTACLE	5 000.00
L'OEIL DU LOUP	8 000.00
L'OEIL IVRE	8 000.00
LOGE TOIT	3 500.00
LOOK AND LISTEN	3 000.00
L'OPERA AU VILLAGE	4 000.00
L'OSONS JAZZ CLUB	5 000.00
LOU FELIBRIGE	32 200.00
LOU GRIHET DOU PLAN DE CUCO DEI FELIBRE DOU TARRAIRE MARSIHES	5 000.00
LOU LABO DEVELOPPEMENT DURABLE EN PROVENCE VERTE CORRENS	23 040.00
LOU PROUVENCAU A L ESCOLO	3 500.00
LOU SOURGENTIN	3 500.00
LUBERON EN SCENE - LES -	14 000.00
LUTTE CLUB DE NICE	32 500.00
M2F CREATIONS	11 000.00
M2K13	4 270.35
MADE IN LA BOATE	5 000.00
MAINS D OEUVRES	6 000.00
MAINTENANCE PROVENCALE DES FEUX DE LA SAINT-JEAN	6 000.00
MAISON DE L EMPLOI DE MARSEILLE	19 000.00
MAISON DE L EMPLOI TOULON PROVENCE MEDITERRANEE MDE TPM	15 300.00
MAISON DE LA TRANSHUMANCE CENTRE D'INTERPRETATION DES CULTURES PASTORALES MEDITERRANEENNES	21 000.00
MAISON DE L'ARCHITECTURE ET DE LA VILLE	7 500.00
MAISON DE L'ARTISANAT ET DES METIERS D'ART	22 000.00
MAISON DE L'EMPLOI OUEST PROVENCE	31 901.12
MAISON DE L'EUROPE DE PROVENCE	7 000.00
MAISON DE PAYS DE LUCERAM ET DU HAUT PAILLON	5 000.00
MAISON DES ADOLESCENTS DU VAR MDA83	32 000.00
MAISON DES ADOLESCENTS NORD DES BOUCHES-DU-RHONE - MDA 13 NORD -	29 000.00
MAISON DES ELEMENTS AUTREMENT ARTISTIQUES REUNIS INDEPENDANTS - MEAARI -	6 826.94
MAISON DES JEUNES ET DE LA CULTURE	47 100.00
MAISON DES JEUNES ET DE LA CULTURE AGORA NICE EST	3 000.00
MAISON DES JEUNES ET DE LA CULTURE DE BEDOIN	29.00
MAISON DES JEUNES ET DE LA CULTURE DE CAVAILLON	4 000.00
MAISON DES JEUNES ET DE LA CULTURE DU BRIANCONNAIS	10 500.00
MAISON DES JEUNES ET DE LA CULTURE PICAUD STUDIO 13	56 000.00
MAISON DES LACS	4 350.00
MAISON REGIONALE DE L'EAU	78 600.00
MAISON REGIONALE DE L'ELEVAGE	282 954.80
MAITRISE DES BOUCHES DU RHONE POLE D ART VOCAL	20 000.00
MAKE ME PROD	14 000.00
MAN HAAS	10 500.00
MANIFESTATIONS CULTURELLES PRINTEMPS DU LIVRE	3 500.00
MARSEILLE BEACH TEAM	19 197.46
MARSEILLE EXPOS	40 000.00
MARSEILLE INNOVATION	111 500.00
MARSEILLE O JUDO	20 000.00
MARSEILLE PROVENCE ARTS ET TRADITIONS POPULAIRES	150 000.00
MARSEILLE PROVENCE TENNIS DE TABLE HANDISPORT (MPTTH)	10 000.00
MARSEILLE VOLLEY 13	10 000.00
MARTIGUES SPORT ATHLETISME	15 000.00
MAS DE LA CURE MAISON DU CHEVAL CAMARGUE	16 425.00
MASSILIA BARBELL CLUB	21 000.00
MATHIEU MA FILLE FOUNDATION	6 000.00
MAXIMUS CUP	12 500.00
MEDECINS DU MONDE	11 000.00
MEDIAVIC05 ASSOCIATION DEPARTEMENTALE D AIDE AUX VICTIMES ET DE MESURES SOCIO JUDICIAIRES	40 000.00
MEDICULTURE	2 700.00
MEDINSOFT	154 000.00
MEDITALENTS	37 000.00
MEDITERRANEE INFECTION	84 000.00
MEDITERRANEE ORDINATEURS POUR LE DEVELOPPEMENT ET L EMPLOI - MODE -	32 263.60
MEMOIRE A LIRE TERRITOIRE A L ECOUTE	4 500.00
MEMOIRE DU CAMP DU LOGIS D ANNE	3 000.00

IV-ANNEXES	
ENGAGEMENTS HORS BILAN LISTE DES CONCOURS ATTRIBUÉS A DES TIERS	C.2

FONCTIONNEMENT	
NOM DES BÉNÉFICIAIRES	MONTANT SUBVENTION(S)
MEMOIRES MILLENAIRES	4 750.00
MEMORIAL DE LA SHOAH	33 000.00
MER NATURE	15 000.00
MERCI !	4 000.00
MERIDIENS	15 000.00
MERTERRE	54 500.00
META 2	10 500.00
MFR MONTAGNE 05	17 350.00
MICADO	166 600.00
MIDI MOUVEMENT INTERNATIONAL D'ICI	45 000.00
MIGRATEURS RHONE MEDITERRANEE	69 208.70
MISE A JOUR	1 344.00
MISSION INTERCOMMUNALE D ACTION JEUNES	2 524.80
MISSION LOCALE ANTIPOLIS	15 600.30
MISSION LOCALE CANNES DES PAYS DE LERINS	11 664.90
MISSION LOCALE COMMUNAUTAIRE OBJECTIF JEUNES NICE COTE D'AZUR	10 811.30
MISSION LOCALE DES JEUNES DU PAYS D AIX	8 692.50
MISSION LOCALE DRACENIE COEUR DU VAR - MLDCV -	2 580.30
MISSION LOCALE DU CANTON DE LA CIOTAT	7 604.40
MISSION LOCALE DU COMTAT VENAISSIN	5 995.20
MISSION LOCALE DU COUDON ET DU GAPEAU	36 600.10
MISSION LOCALE DU DELTA POUR L INSERTION PROFESSIONNELLE SOCIALE DES JEUNES 16 A 25 ANS DES COMMUNES CONCERNEES	7 715.10
MISSION LOCALE DU GOLFE DE SAINT TROPEZ ET DU PAYS DES MAURES	1 775.40
MISSION LOCALE DU PAYS DE GRASSE	44 503.50
MISSION LOCALE DU PAYS SALONNAIS	6 000.00
MISSION LOCALE EST 06 MLEST06	4 962.00
MISSION LOCALE EST-VAR	9 836.10
MISSION LOCALE JEUNES GRAND AVIGNON	2 998.20
MISSION LOCALE JEUNES TOULONNAIS	4 869.90
MISSION LOCALE OUEST PROVENCE	7 777.50
MISTRAL ADVENTURA	5 000.00
MOM SUD	2 000.00
MONDIAL LA MARSEILLAISE A PETANQUE	180 000.00
MONTAGNE CLUB VESUBIEN ITGA - MCVITGA -	3 000.00
MONTAGN'HABITS-EMPLOI SOLIDARITE	6 000.00
MONTEVIDEO	40 000.00
MOTO CLUB DE LA GAUDE	14 736.10
MOTO CLUB LA MOULIERE	3 000.00
MOTO SUD ORGANISATION	5 000.00
MOULTIPOUFS	2 400.00
MOUNTAIN WILDERNESS	5 978.00
MOUVEMENT FRANCAIS POUR LE PLANNING FAMILIAL ASSO DEP DU VAR DITE LE PLANNING FAMILIAL VAROIS	9 000.00
MOUVEMENT FRANCAIS POUR LE PLANNING FAMILIAL ASSOCIATION DEPARTEMENTALE DE VAUCLUSE	14 100.00
MOUVEMENT FRANCAIS POUR LE PLANNING FAMILIAL ASSOCIATION DEPARTEMENTALE DES ALPES MARITIMES	3 500.00
MOUVEMENT FRANCAIS POUR LE PLANNING FAMILIAL ASSOCIATION DEPARTEMENTALE DES BOUCHES DU RHONE	128 194.00
MOUVEMENT INTER REGIONAL DES AMAP - MIRAMAP -	3 000.00
MOUVEMENT INTERNATIONAL DES MUSIQUES OUVERTES MIMO	20 000.00
MOVIMENTO	5 000.00
MOZAIK	40 000.00
MUNICIPAL OLYMPIQUE MOUGINS VOLLEY-BALL MOM VB	14 500.00
MUSEES MEDITERRANEE CONSERVATION ET LA VALORISATION DES COLLECTIONS PUBLIQUES DE LA REGION SUD PACA	21 000.00
MUSICA INTIMA	5 000.00
MUSICAIX	8 973.30
MUSICATREIZE MOSAIQUES	80 000.00
MUSIKOVENT	4 200.00
MUSIQUE BAROQUE EN AVIGNON	5 600.00
MUSIQUE CONTE ETC PRODUCTIONS MCE PRODUCTIONS	36 000.00
MUSIQUE EN ECRINS	5 600.00
MUTUELLE DES ETUDIANTS	40 000.00
NAI NO PRODUCTION	18 000.00
NATURA LIVE	9 000.00
NEIGE ET MERVEILLES	42 600.00
NICE BAIE DES ANGES ASSOCIATION - NBAA -	17 500.00
NICE BASKET ASSOCIATION OUEST - NBAO -	10 000.00
NICE COTE D AZUR ATHLETISME	5 000.00
NICE DANSE	5 000.00
NICE JUDO	16 200.00
NICE VOLLEY BALL	46 500.00
NICEXPO	15 500.00
NISSA PANTAI CENTRE CULTURAL OCCITAN PAIS NISSART E ALPENC	1 200.00
NOBLE ART BOXING 15	4 000.00
NOMADES KULTUR	10 500.00
NOS ROUTES SOLIDAIRES	4 800.00
NOUVEL HORIZON	9 200.00
NOUVELLE AUBE	6 250.00
NOUVELLE CIE D AVIGNON THEATRE DES CARMES	5 000.00
NOVACHIM LE CRITT CHIMIE & MATERIAUX	250 125.50
OBJECTIF PLUS ECONOMIE SOCIALE ET SOLIDAIRE	6 000.00
OBSERVATOIRE DES GALLIFORMES DE MONTAGNE	9 500.00
OBSERVATOIRE REGIONAL DE LA SANTE	437 000.00
OBSERVATOIRE REGIONAL DES METIERS PROVENCE-ALPES- COTE D'AZUR	567 477.08
OBSERVATOIRE REGIONAL DES TRANSPORTS DE PROVENCE- ALPES-COTE-D'AZUR	8 100.00
OEUVRE DE LA JEUNESSE LAIQUE DE SALON DE PROVENCE - CENTRE DE CULTURE ET LOISIRS DU PORTAIL COUCOU	29 253.80
OFFICE DE LA MER MARSEILLE PROVENCE	3 750.00
OFFICE DE TOURISME DE PROVENCE ALPES DIGNE-LES- BAINS	13 226.94
OFFICE DE TOURISME ET DE LA CULTURE DE CORNILLON -CONFoux	5 000.00
OFFICE DE TOURISME INTERCOMMUNAL DU PAYS D AUBAGNE ET DE L ETOILE	9 000.00
OFFICE DE TOURISME INTERCOMMUNAL LES HAUTES TERRES DE PROVENCE	14 294.70
OFFICE DE TOURISME INTERCOMMUNAL LES TERRES DE PROVENCE	29 700.00
OFFICE DE TOURISME VERDON TOURISME	592.60
OFFICE INTERNATIONAL DE L'EAU	9 498.60
OFFICE MUNICIPAL DE LA CULTURE DE SAINTE MAXIMIN	8 000.00
OFFICE MUNICIPAL DE LA JEUNESSE DE LA CULTURE ET DES LOISIRS	5 700.00
OGC NICE COTE D AZUR HANDBALL	38 362.29
OGEC DE L ENSEMBLE SCOLAIRE PRIVE MIXTE SAINT-JEAN-BAPTISTE DE-LA SALLE A AVIGNON	2 300.00
OGEC DE L'ETABLISSEMENT PRIVE CATHOLIQUE SAINT-CHARLES	2 748.00
OGEC DU LPTP LA PROVIDENCE	916.00
OGEC DU LYCEE PRIVE JEANNE D'ARC	1 095.00

IV-ANNEXES	
ENGAGEMENTS HORS BILAN LISTE DES CONCOURS ATTRIBUÉS A DES TIERS	C.2

FONCTIONNEMENT	
NOM DES BÉNÉFICIAIRES	MONTANT SUBVENTION(S)
OGEC DU LYCEE PRIVE LOUIS PASTEUR	7 574.00
OGEC LE RESEAU ECCOLY	966.00
OGEC SAINTE ELISABETH ORGANISME DE GESTION ENSEIGNEMENT CATHOLIQUE SAINTE ELISABETH	2 618.00
OLYMPIC TAEKWONDO ASSOCIATION	4 000.00
OLYMPIQUE D'ANTIBES JUAN LES PINS BASKET BALL AMATEUR	33 750.00
OLYMPIQUE DE CABRIES CALAS	28 000.00
OLYMPIQUE GYMNASTE CLUB DE NICE ESCRIME - O.G.C. NICE ESCRIME -	4 200.00
OLYMPIQUE GYMNASTE CLUB NICE COTE D AZUR - OGC NICE COTE D AZUR	10 000.00
ON E LIFE	5 000.00
ONDE MUSIC	3 000.00
ONG BLEU VERSANT	3 000.00
OPCALIA PACA	211 750.00
OPERA MUNDI	8 400.00
OPUS NEO	3 000.00
OPUS OPERA	13 000.00
OPUS ORCHESTRE DES ALPES DU SUD - ODAS -	11 000.00
ORANE	200 000.00
ORCHESTRE REGIONAL AVIGNON PROVENCE	600 000.00
ORCHESTRE REGIONAL DE CANNES PROVENCE ALPES COTE D AZUR	600 000.00
ORGANISATION DE CHALLENGE DU SECOURS EN AVIGNON VAUCLUSE 2019	5 000.00
ORGANISATION INTERNATIONALE DU ROSE	3 500.00
ORGANISATION PORTE AVION	7 000.00
ORGANISME DE GESTION DE L' ENSEIGNEMENT CATHOLIQUE PAUL MELIZAN AGESIM	1 215.00
ORGANISME DE GESTION DE L'ECOLE COLLEGE ET LYCEE CATHOLIQUES SAINT JOSEPH OGEC SAINT JOSEPH LES MARISTES	2 480.00
ORGANISME DE GESTION DE L'ENSEIGNEMENT CATHOLIQUE LA PETITE OEUVRE INSTITUT SAINT VINCENT DE PAUL	1 006.00
ORGANISME DE GESTION DE L'ENSEMBLE SCOLAIRE DE LA NATIVITE	1 692.00
ORGANISME DE GESTION DE L'ETABLISSEMENT CATHOLIQUE L'ASSOCIATION NOTRE DAME DE SION	1 095.00
ORGANISME DE GESTION DE L'ETABLISSEMENT CATHOLIQUE SAINT LOUIS - NOTRE DAME D'ORANGE	7 257.00
ORGANISME DE GESTION DE L'ETABLISSEMENT PRIVE CATHOLIQUE HENRI LEROY - OGEC HENRI LEROY -	3 106.00
ORGANISME DE GESTION D'ENSEIGNEMENT CATHOLIQUE SAINT JEAN DE GARGUIER	1 284.00
ORGANISME DE GESTION DU LYCEE D'ENSEIGNEMENT PROFESSIONNEL PRIVE VINCENT DE PAUL	3 086.00
ORGANISME DE GESTION DU LYCEE PROFESSIONNEL PRIVE SAINT LOUIS OGEC LPP SAINT LOUIS	1 643.00
ORGANISME DE GESTION DU LYCEE TECHNIQUE ET PROFESSIONNEL SAINTE MARIE	1 642.00
ORGANISME DE GESTION ENSEIGNEMENT CATHOLIQUE OGEC PASTRE GRANDE BASTIDE	2 916.00
ORPHEON	6 000.00
OSE L'ART	4 500.00
OSTAU DAU PAIS MARSELHES MAISON DU PAYS DE MARSEILLE - OPM -	7 000.00
OTTO-PROD	4 500.00
OUTDOOR EVENTS IN PROVENCE	5 000.00
OVNI OBJECTIF V NICE	17 000.00
PAM - POLE DE COOPERATION DES ACTEURS DE LA FILIERE MUSICALE EN REGION PROVENCE- ALPES-COTE D'AZUR ET CORSE	79 000.00
PANDA EVENTS	53 500.00
PANTHERE PREMIERE	5 000.00
PAR SONS ET PAR MOTS	5 000.00
PARALLEL FACTORY	8 000.00
PARALLELE - PLATEFORME POUR LA JEUNE CREATION INTERNATIONALE	33 000.00
PARCOURS DE L ART	10 200.00
PARCOURS LE MONDE SUD EST	7 705.60
PARLAREN AUP DE PROUVENÇO	3 000.00
PARLAREN BOUCO DE ROSE	3 000.00
PARLAREN EN VAUCLUSO	10 000.00
PARLEZ-MOI D'UN LIVRE	12 000.00
PARLONS ENSEMBLE	1 000.00
PAROLES INDIGO	8 000.00
PAROLES VIVES	2 342.00
PASS PARFUMS AROMES SENTEURS SAVEURS PRODUITS COSMETIQUES ET AGRO AROMATIQUES	166 250.50
PASSION AUTOMOBILES	4 000.00
PASSION VTT VENELLES	2 000.00
PASTEUR AVENIR JEUNESSE -PAJE-	152 885.00
PAYS D APT HANDBALL	5 000.00
PAYS D AUBAGNE LA CIOTAT INITIATIVES	5 000.00
PAYS D'AIX DEVELOPPEMENT	5 000.00
PAYS D'AIX NATATION	4 800.00
PAYS D'AIX VENELLES VOLLEY BALL	16 000.00
PAYS SERRE PONCON UBAYE DURANCE SUD	45 441.53
PAYS SISTERONNAIS BUECH	3 103.21
PEGASE	728 984.66
PENA JUAN BAUTISTA	11 900.00
PETIT A PETIT	23 100.00
PEUPLE ET CULTURE MARSEILLE	3 000.00
PH ART ET BALISES	65 000.00
PHARE	4 000.00
PHENIX MUAYTHAI	4 000.00
PHONAMBULE	5 000.00
PIANO A LEVENS	3 000.00
PIANO AND CO	32 600.00
PICANTE	6 000.00
PIRATE	2 000.00
PISTACHE EN PROVENCE	5 000.00
PJP POLEJEUNEPUBLIC	104 000.00
PLAISIR D OFFRIR	111 000.00
PLANETE BLEUE	33 000.00
PLANETE MER	9 099.00
PLANETE SCIENCES MEDITERRANEE	16 400.00
POESIE DANS LA CITE	20 000.00
POETES DES HAUTES TERRES SUR LES CHEMINS DE LA LIBERTE	2 000.00
POINT ECOUTE LE PASSAGE	8 000.00
POLE DE COMPETITIVITE CAPENERGIES	561 500.00
POLE DE SANTE CHAMPSAUR VALGAUDEMAR	7 324.00
POLE ESPOIR DE RUGBY A XIII DE SALON-DE-PROVENCE	9 000.00
POLE ESPOIRS CANNES VOLLEY BALL	3 780.00
POLE ESPOIRS CYCLISME NICE COTE D'AZUR	4 200.00
POLE EUROPEEN D'INNOVATION FRUITS ET LEGUMES - PEIFL TERRALIA	329 950.80
POLE FORMATION DU PAYS D'ARLES	11 827.63
POLE FRANCE ET ESPOIR GYMNASTIQUE MARSEILLE	47 280.00
POLE FRANCE VOILE MARSEILLE	30 000.00
POLE HAND PROVENCE	7 500.00
POLE INDUSTRIES CULTURELLES ET PATRIMOINES	83 178.60

IV-ANNEXES	
ENGAGEMENTS HORS BILAN LISTE DES CONCOURS ATTRIBUÉS A DES TIERS	C.2

FONCTIONNEMENT	
NOM DES BÉNÉFICIAIRES	MONTANT SUBVENTION(S)
POLE METROPOLITAIN POUR L'ENTREPREUNARIAT	28 000.00
POLE OPTITEC	374 396.02
POLE SERVICES A LA PERSONNE EN PROVENCE-ALPES- COTE D'AZUR	153 601.30
POLE SOLUTIONS COMMUNICANTES SECURISEES	303 268.00
POLE TOURISTIQUE ESTEREL COTE D'AZUR	12 000.00
POLLY MAGGOO	12 000.00
POLYCHROMES	9 600.00
POP FINANCE	26 010.00
PRESENCE VAN GOGH CREATION CONTEMPORAINE	50 000.00
PREVENTION REDYNAMISATION ORIENTATION PRO POUR HANDICAPES DEVELOPPEMENT UNITE D INSERTION ET RETO	5 000.00
PREVIGRELE	3 800.00
PROFIRST	13 500.00
PROJETEUR	9 600.00
PROJET DE CENTRE DE SANTE COMMUNAUTAIRE MARSEILLAIS	17 000.00
PROJETS ACTIONS RENCONTRES INITIATIVES MIX CITE PARI MIX'CITE	6 000.00
PROMO SOINS	9 550.00
PROMO SOINS DRAGUIGNAN	12 400.00
PROMOTION CULTURELLE ALLAUDIENNE	5 000.00
PROMOTION DE LA MUSIQUE JEUNESSE	12 400.00
PROPOS DE CAMPAGNE	1 500.00
PROUVENCO D'ARO	5 000.00
PROVENCE CAMARGUE EXPORT PROCAMEX	30 000.00
PROVENCE COTE D'AZUR EVENTS	245 555.90
PROVENCE CREATION D'ENTREPRISES - PCE -	30 000.00
PROVENCE FORMATION	25 583.00
PROVENCE LUBERON MEDITERRANEE	6 000.00
PROVENCE RUGBY	56 000.00
PROVENCE STOMIE CONTACT	1 500.00
PROVENCE VERTE SOLIDARITE	4 000.00
R VALLEE	50 000.00
RACING CLUB DE CANNES	17 500.00
RACING CLUB DE GRASSE	10 000.00
RACING FOOTBALL CLUB DE TOULON	27 500.00
RADIO CHALOM NITSAM RCN	4 410.00
RADIO VERDON	12 000.00
R-AEDIFICARE	30 000.00
RECHERCHE ET AVENIR REA ASSOCIATION EUROPEENNE POUR L'EDUCATION ET LA RECHERCHE EN SCIENCES	32 500.00
REFLETS	24 600.00
REGAIN	2 000.00
REGIE ARLESIENNE DE DEVELOPPEMENT SOLIDAIRE REGARDS	21 003.85
REGIE SERVICE 13	13 320.00
REGIE SERVICES NORD LITTORAL	32 000.00
REMISE EN JEUX	10 400.00
RENCONTRES CENTRE DRAMATIQUE OCCITAN	30 000.00
RENCONTRES CINEMATOGRAPHIQUES DE DIGNE-LES-BAINS ET DES ALPES DE HAUTE-PROVENCE	15 000.00
RENCONTRES CINEMATOGRAPHIQUES DE SALON DE PROVENCE	6 000.00
RENCONTRES INTERNATIONALES DE MUSIQUE MEDIEVALE DU THORONET - RIMMT -	25 000.00
RENOUER	8 000.00
RESEAU DES PARCS NATURELS REGIONAUX DE PROVENCE- ALPES-COTE D'AZUR	34 000.00
RESEAU SANTE SOCIAL JEUNES DE LA CIOTAT ET SES ENVIRONS	5 000.00
RESEAU SOLIDAIRE D INITIATIVES NUMERIQUES ECO-RESPONSABLES RESINE	10 400.00
RESEAUX 13	6 000.00
RESERVES NATURELLES DE FRANCE CONFERENCE PERMANENTE DES RESERVES NATURELLES	7 500.00
RESINE ESTEREL AZUR	41 640.00
RESO NANCE NUMERIQUE	10 000.00
RESONANCE	10 000.00
RESSOURCE	5 000.00
RESTANCO	3 500.00
RESURGENCES	25 400.00
REUSSIR PROVENCE	100 000.00
RHESO	11 600.00
RIDZCOMPAGNIE	3 500.00
RIENS DE SOLEIL	3 000.00
RIRES OK	4 500.00
RISINGSUD	2 013 135.00
RIVAGES DE MEDITERRANEE	3 000.00
RIVIERA YACHTING NETWORK	50 080.00
RODE DE BASSO PROUVENCO	1 500.00
ROTARY CLUB MARSEILLE PHARO	5 000.00
ROUDELET FELIBREN DE CHATEAU GOMBERT - ASSOCIATION REGIONALISTE DU TERROIR MARSEILLAIS	45 000.00
ROUGE PROFOND	3 000.00
ROULER PLUS VITE QUE LE CANCER	5 000.00
ROULEZ MOB'ILITE	12 300.00
RSE ET INNOVATION FRANCE	45 000.00
RUGBY CLUB CHATEAURENARD	14 000.00
RUGBY CLUB DRAGUIGNAN	5 000.00
RUGBY CLUB DU PAYS BRIANCONNAIS	1 500.00
RUGBY CLUB SALONNAIS - SALON XIII	10 000.00
RUGBY CLUB TOULONNAIS	9 750.00
RUGBY FAUTEUIL CLUB TOULON PROVENCE MEDITERRANEE RFCTPM	3 000.00
RUGBY OLYMPIQUE DE GRASSE	7 000.00
RUGBY-CLUB CARQUEIRANNE HYERES	14 000.00
RURALIA	7 000.00
SAINT JOSEPH DE LA MADELEINE	2 916.00
SAINT RAPHAEL VAR HANDBALL	37 500.00
SAINT-RAPHAEL COUNTRY CLUB SRCC	7 500.00
SAINT-RAPHAEL NATATION - SRN -	3 500.00
SALABRUM	5 000.00
SALON DE MUSIQUE	11 000.00
SALON MARATHON	5 000.00
SAUVEGARDE 13	7 500.00
SEA PLASTICS	10 000.00
SEATECH SAILING TEAM	1 500.00
SECONDE NATURE	131 000.00
SECTION DE L'INSTITUT D'ETUDES OCCITANES POUR LES ALPES-MARITIMES (SECTION G GIBELIN)	800.00
SECTION POUR LE DEPISTAGE DES MALADIES PARASITAIRES SDMP	5 000.00
SENDRA CHANTIERS	16 200.00
SEPTENTRION ENVIRONNEMENT	36 664.00

IV-ANNEXES	
ENGAGEMENTS HORS BILAN	C.2
LISTE DES CONCOURS ATTRIBUÉS A DES TIERS	

FONCTIONNEMENT	
NOM DES BÉNÉFICIAIRES	MONTANT SUBVENTION(S)
SERRES LEZARTS	5 000.00
SERVICE D ENTRAIDE EN DRACENIE SENDRA AI	6 000.00
SERVICE DE REMPLACEMENT ALPES DE HAUTE PROVENCE	11 935.00
SERVICE DE REMPLACEMENT DES ALPES-MARITIMES	4 692.50
SERVICE DE REMPLACEMENT DES BOUCHES DU RHONE	21 490.00
SERVICE DE REMPLACEMENT DU VAR	50 767.50
SERVICE DE REMPLACEMENT HAUTES ALPES SR HAUTES ALPES	4 987.50
SERVICE DE REMPLACEMENT PROVENCE ALPES COTE D AZUR - SR PACA -	8 220.00
SEVE SYSTEME D ECHANGES POUR VITALISER L ECONOMIE	22 000.00
SHOK	6 000.00
SIC.12	6 000.00
SIGMA FORMATION	4 500.00
SIGNES	3 000.00
SIX-FOURS LE BRUSC FOOTBALL CLUB	3 000.00
SKAPPA	6 000.00
SKI CLUB QUEYRAS	1 000.00
SKI CLUB DE MONTGENEVRE	5 000.00
SKI CLUB DU PAYS D AIX	1 500.00
SKI CLUB GAP BAYARD	7 500.00
SKI CLUB MARSEILLE SAINT ANTOINE	2 000.00
SKI CLUB VAL D ALLOS	2 000.00
SMART LIGHTING ALLIANCE	30 000.00
SOCIETE ALPINE DE PROTECTION DE LA NATURE SAPN	12 000.00
SOCIETE COMMUNALE DE CHASSE DE ROUBION	5 000.00
SOCIETE CULTURELLE ET OMNISPORT DE SAINTE MARGUERITE	99 464.24
SOCIETE D ETUDES HISTORIQUES SCIENTIFIQUES ARTISTIQUES ET LITTERAIRES DES HAUTES-ALPES	9 000.00
SOCIETE D'ART ET D'HISTOIRE DU MENTONNAIS	2 000.00
SOCIETE DE CHASSE DE ROGNES	5 000.00
SOCIETE DE CHASSE DE SAINT REMY DE PROVENCE LA GARRIGUE	2 000.00
SOCIETE DE CHASSE LA SAUSSETOISE	4 500.00
SOCIETE DE CHASSE LA TRIGANCOISE	4 110.00
SOCIETE DE CHASSE SAINT HUBERT CLUB DE LES FERRES	4 800.00
SOCIETE DE JOUTES RAPHAELOISES	10 000.00
SOCIETE DES AMIS DU MUSEE DE LA LEGION ETRANGERE	5 000.00
SOCIETE DES CHASSEURS DE SAINT-CANNAT	3 000.00
SOCIETE DES NEUROSCIENCES	5 000.00
SOCIETE DES REALISATEURS DE FILMS	42 000.00
SOCIETE FRANCAISE DE SANTE PUBLIQUE	12 500.00
SOCIETE FRANCAISE DE STOMATOLOGIE CHIRURGIE MAXILLO FACIALE ET CHIRURGIE ORALE	3 000.00
SOCIETE FRANCOPHONE DE LA PSYCHOGERIATRIE ET DE PSYCHIATRIE DE LA PERSONNE AGEE	9 440.00
SOCIETE MATHEMATIQUE DE FRANCE	10 000.00
SOCIETE NATIONALE DE PROTECTION DE LA NATURE	50 775.00
SOCIETE NATIONALE DES MEILLEURS OUVRIERS DE FRANCE	18 472.00
SOCIETE NAUTIQUE DE MARSEILLE	5 000.00
SOCIETE NAUTIQUE ESTAQUE MOUREPIANE	5 000.00
SOFAB	3 500.00
SOIREES MUSICALES DE L'ABBAYE ROYALE DE LA CELLE	8 000.00
SOLEA	71 900.00
SOLI-CITES	21 000.00
SOLIDARITE AIRE TOULONNAISE-SAT -	3 000.00
SOLIDARITE ENFANTS SIDA	8 000.00
SOLIDARITE PAYSANS PROVENCE ALPES	128 000.00
SOLIDARITE PROVENCE AMERIQUE DU SUD	6 200.11
SOLIGONE	10 500.00
SOLIIHA PROVENCE	37 200.00
SONITO SOCIETE NATIONALE INTERPROFESSIONNELLE DE LA TOMATE	6 650.00
SOS FEMMES 13	32 000.00
SOS REUSSITE SCOLAIRE	12 900.00
SOUF ASSAMAN AC GUEJ SAAG LE MOULIN	69 000.00
SOUFFLEURS D ECUMES ECOSCIENCE PROVENCE SE EP	9 500.00
SOUS LES LUMIERES DE PROVENCE	3 000.00
SOUVENIR DE FERDINAND DE LESSEPS ET DU CANAL DE SUEZ	5 000.00
SPACEBUS FRANCE	3 000.00
SPORT ET CULTURE EN CHAMPSAUR	7 684.70
SPORT INITIATIVE ET LOISIRS BLEU	6 095.00
SPORTING CLUB DE TOULON	5 400.00
SPORTING TREIZISTE TOULONNAIS	7 000.00
SPORTS ET JEUNES VITROLLAIS	13 000.00
STADE MARSEILLAIS UNIVERSITE CLUB - SMUC -	70 000.00
STADE NICOIS	17 500.00
STAR PALACE BOXING	6 000.00
STARTER	20 000.00
STATION LUMIERE	11 750.00
SUD ACTION MARSEILLE	7 500.00
SUD CULTURE	15 000.00
SUD FRATERNITE	4 500.00
SUDMIX	4 000.00
SUDS A ARLES	180 000.00
SUPER CAFOUTCH	38 500.00
SURFRIDER FOUNDATION EUROPE	39 600.00
SYNAPS COLLECTIF AUDIOVISUEL	2 800.00
SYNDICAT AOC HUILE D OLIVE DE PROVENCE	11 025.00
SYNDICAT CAPRIN ET FROMAGER FERMIER DES HAUTES-ALPES	6 000.00
SYNDICAT D INITIATIVE DE BANON	1 500.00
SYNDICAT DE DEFENSE DE LA FIGUE DE SOLLIES	10 350.00
SYNDICAT DE DEFENSE DES RAISINS DE TABLE DU MONT VENTOUX	11 000.00
SYNDICAT DE DEFENSE ET DE PROMOTION DE LA VIANDE AOC TAUREAU DE CAMARGUE	5 189.50
SYNDICAT DE LA LIBRAIRIE FRANCAISE SLF	25 000.00
SYNDICAT DEPARTEMENTAL D ELEVAGE CAPRIN DES HAUTES-ALPES	4 573.50
SYNDICAT DEPARTEMENTAL DES JEUNES AGRICULTEURS DES ALPES DE HAUTE-PROVENCE	1 500.00
SYNDICAT DEPARTEMENTAL DES TRUFFICULTEURS DES ALPES- MARITIMES	1 500.00
SYNDICAT DES MAITRES MELONNIERS DE CAVAILLON	10 500.00
SYNDICAT DES MIELS DE PROVENCE ET DES ALPES DU SUD	3 500.00
SYNDICAT DU CENTRE REGIONAL D APPLICATION ET DE DEMONSTRATION HORTICOLE	134 876.00
SYNDICAT FRANCAIS DE LA CRITIQUE DE CINEMA ET DES FILMS DE TELEVISION	24 000.00
SYNDICAT GENERAL DES VIGNERONS REUNIS DES COTE DU RHONE	6 000.00
SYNDICAT INTERPROFESSIONNEL DE DEFENSE ET DE PROMOTION DU BANON	6 500.00
SYNDICAT NATIONAL DES GUIDES DE MONTAGNE	13 000.00

IV-ANNEXES	
ENGAGEMENTS HORS BILAN LISTE DES CONCOURS ATTRIBUÉS A DES TIERS	C.2

FONCTIONNEMENT	
NOM DES BÉNÉFICIAIRES	MONTANT SUBVENTION(S)
TANDEM	75 000.00
TANK	4 000.00
TAPENADE	10 000.00
TAXI PANTAI	5 600.00
TEAM COTE D'AZUR	180 000.00
TEAM HENRI FABRE	56 000.00
TEAM HENRI-FABRE	138 600.00
TEAM JUDO JUJITSU	3 150.00
TEAM SARRIANNNAIS	1 000.00
TEAM SCHOELCHER	20 000.00
TEKNICITE CULTURE ET DEVELOPPEMENT	50 000.00
TELECOM VALLEY	84 500.00
TENNIS CLUB AUBAGNAIS	3 000.00
TENNIS CLUB CAP D AIL MARQUET	5 000.00
TENNIS CLUB DE BEAULIEU SUR MER	12 829.80
TENNIS CLUB DE CARROS	1 500.00
TENNIS CLUB DE FORCALQUIER	1 000.00
TENNIS CLUB DE MARSEILLE	10 000.00
TENNIS CLUB DE PRA LOUP MOLANES	2 000.00
TENNIS CLUB LA FOURRAGERE ASPTT	15 000.00
TENNIS CLUB NICE GIORDAN - TCNG -	22 000.00
TENNIS CLUB ROQUEFORT LA BEDOULE	3 000.00
TERRE DE LIENS PROVENCE ALPES-COTE D'AZUR	31 075.00
TERRES D'EFC	19 835.20
TETINES ET BIBERONS	10 500.00
THEATRE DE LA CITE	45 000.00
THEATRE DE LA MARGUERITE	15 000.00
THEATRE DE LA MASSUE CIE EZEQUIEL GARCIA ROMEU	30 000.00
THEATRE DE LA MEDITERRANEE	50 000.00
THEATRE DE LA MER	15 000.00
THEATRE DE L'ENTROUVERT	9 000.00
THEATRE DES HALLES COMPAGNIE TIMAR	127 000.00
THEATRE DES SALINS	154 000.00
THEATRE DU BALCON	25 000.00
THEATRE DU CENTAURE	43 000.00
THEATRE DU CHENE NOIR	132 500.00
THEATRE DU CHIEN QUI FUME	15 000.00
THEATRE DU JEU DE PAUME	100 000.00
THEATRE DU KRONOPE	8 000.00
THEATRE DU ROND POINT	4 500.00
THEATRE EN DRACENIE	280 000.00
THEATRE GYMNASSE ARMAND HAMMER ET BERNARDINES	338 000.00
THEATRE JOLIETTE MINOTERIE	102 000.00
THEATRE LA PASSERELLE - ASSOCIATION DE DEVELOPPEMENT CULTUREL DE GAP ET DES HAUTES-ALPES	317 000.00
THEATRE LIBERTE	300 000.00
THEATRE NONO	246 000.00
THEATRE RURAL D ANIMATION CULTURELLE	5 000.00
THEATRE THALERS PRODUCTION LA RAMPE THEATRE INTERREGIONAL OCCITAN LA RAMPE TIO	10 000.00
TILT	17 400.00
TIPASA RENCONTRES MEDITERRANEENNES ALBERT CAMUS	3 000.00
TOROS ET GIPSY	8 000.00
TOUIZA SOLIDARITES	28 900.00
TOULON ELITE FUTSAL	14 500.00
TOULON SAINT CYR VAR HANDBALL	57 000.00
TOUS CHERCHEURS	15 000.00
TOUS EN SCENE	3 000.00
TRAIL CLUB D'OLLIQULES - TCO -	2 000.00
TRAIL RUNNING ATTITUDE	5 000.00
TRAIL SERRE CHEVALIER	3 000.00
TRANSPORT MOBILITE SOLIDARITE	12 000.00
TRANSVERSARTS	2 000.00
TRAVAUX PUBLICS CFA PROVENCE-ALPES-COTE D'AZUR TP CFA PACA	14 440.00
TRESOR DE NATURE	3 600.00
TRESORS PATRIMOINE ET OFFES A MARSEILLE	10 000.00
TRIANGLE FRANCE	74 000.00
UNE PETITE VOIX M'A DIT	6 000.00
UNES - ARTS 06	9 500.00
UNION ASSOCIATION POUR LA PARTICIPATION ET L ACTION REGIONALE - CENTRE MEDITERR DE L'ENVIRONNEMENT	27 750.00
UNION CYCLISTE ET PEDESTRE LONDAISE	1 000.00
UNION DEPARTEMENTALE DES DONNEURS DE SANG DE VAUCLUSE UDDSB 84	1 500.00
UNION DES DIFFUSEURS DE CREATIONS MUSICALES - UDCM -	41 500.00
UNION DES ENTREPRISES DES ALPES DE HAUTE PROVENCE UDE 04	15 000.00
UNION DES MAIRES DU DEPARTEMENT DES BOUCHES DU RHONE	14 000.00
UNION DES PORTS DE PLAISANCE DE PROVENCE-ALPES-COTE D'AZUR - UPACA -	48 000.00
UNION DIACONALE DU VAR	7 500.00
UNION MEDITERRANEENNE D'ATHLETISME - UMA -	13 000.00
UNION NATIONALE DES ASSOCIATIONS DE TOURISME ET DE PLEIN AIR PROVENCE ALPES COTE D AZUR UNAT PACA	22 875.00
UNION NATIONALE DES ENTRERPRISES DE LA COIFFURE DE VAUCLUSE	5 000.00
UNION NATIONALE DES PARACHUTISTES CANNES ET ENVIRONS	10 000.00
UNION NATIONALE DU SPORT SCOLAIRE ACADEMIE D'AIX-MARSEILLE UNSS	27 000.00
UNION NATIONALE DU SPORT SCOLAIRE ACADEMIE DE NICE DIRECTION REGIONALE	60 000.00
UNION PATRONALE DU VAR	5 000.00
UNION PATRONALE REGIONALE PROVENCE ALPES COTE D AZUR	52 500.00
UNION POUR L ENTREPRISE DES HAUTES ALPES UPE05	3 000.00
UNION PROFESSIONNELLE ARTISANALE REGIONALE PROVENCE-ALPES-COTE D'AZUR - UPAR PACA -	7 699.00
UNION PROVENCALE DESIGNEE EN PROVENCAL UNIOUN PROUVENCALO	47 600.00
UNION REGIONALE DES ASSOCIATIONS DE COMMUNES FORESTIERES PROVENCE-ALPES-COTE D'AZUR	214 900.00
UNION REGIONALE DES BOUTIQUES DE GESTION DE LA REGION PACA	10 500.00
UNION REGIONALE DES CENTRES PERMANENTS D INITIATIVES POUR L ENVIRONNEMENT DE PROVENCE ALPES COTE D AZUR URCPPIE PACA	38 000.00
UNION REGIONALE DES COMITES LOCAUX POUR LE LOGEMENT AUTONOME DES JEUNES PACA URCLLAJ PACA	18 500.00
UNION REGIONALE DES PROFESSIONNELS DE SANTE MEDECINS LIBERAUX DE PACA URPS ML PACA	10 500.00
UNION REGIONALE DU SUD-EST FNCTA	3 000.00
UNION REGIONALE POUR L'HABITAT DES JEUNES PROVENCE-ALPES-COTE D'AZUR - URHAJ PACA -	9 000.00
UNION SOCIALE POUR L HABITAT	9 000.00
UNION SPORTIVE CAGNES TENNIS	13 214.40
UNION SPORTIVE CYCLISTE SEPTEMOISE	3 000.00
UNION SPORTIVE DU MOURILLON	1 500.00
UNION SPORTIVE MARSEILLE ENDOUME CATALANS	7 000.00

IV-ANNEXES		
ENGAGEMENTS HORS BILAN LISTE DES CONCOURS ATTRIBUÉS A DES TIERS		C.2
FONCTIONNEMENT		
NOM DES BÉNÉFICIAIRES	MONTANT SUBVENTION(S)	
UNION SPORTIVE SEYNOISE		35 000.00
UNION SPORTIVE VENELLOISE		4 000.00
UNION SYNDICALE DES CHASSEURS DE GINASSERVIS		5 000.00
UNION TAURINE CHATEAURENARDAISE ET VALORISATION DU TROPHEE DES MARAICHERS		30 000.00
UNIS CITE MEDITERRANEE		460 000.00
UNIVERSITE DU TEMPS LIBRE DES HAUTES-ALPES		9 725.50
UNIVERSITE EUROPEENNE DES SAVEURS ET DES SENTEURS		34 925.00
UNIVERSITE POPULAIRE VENTOUX		32 750.00
UNWHITE IT		2 000.00
URBAN PROD		155 016.81
USEP PACA		2 550.00
UTOP LAB FACTORY		5 000.00
VACANCES ACADEMY		50 000.00
VAI LA BOTT		4 000.00
VATOS LOCOS VIDEO VLV		7 500.00
VEGA		10 400.00
VELO CLUB DE BREIL		2 500.00
VELO CLUB LA POMME MARSEILLE		14 000.00
VELO CLUB SALTESIEN		2 500.00
VELO LOISIR PROVENCE		40 000.00
VELO SPORT HYEROIS		9 000.00
VELO THEATRE		94 000.00
VENTOUX-OPERA		1 000.00
VERDON OXYGENE		7 200.00
VERSANT SUD		4 000.00
VIDEOCHRONIQUES		20 000.00
VIDEOSPREAD		4 200.00
VIETNAM AU COEUR		21 000.00
VILLA NOAILLES		325 000.00
VILLEMARIE ESPACE SOCIAL ET CULTUREL		6 000.00
VITA NOVA		2 000.00
VOILES AU LARGE MARSEILLE		3 000.00
VOILES D'ANTIBES		16 000.00
VOISINMALIN		5 000.00
VOL PLANE		15 000.00
VOLLEY BALL ARLESIEN		7 000.00
VOLLEY BALL STADE LAURENTIN VBSL		7 000.00
VOLLEY PRADETAN GARDEEN - VPG -		14 500.00
VTT RANDO 04		3 000.00
WE ARE HAUTES ALPES		25 000.00
WIMOOV		16 500.00
YACHTING CLUB DE LA POINTE ROUGE		32 400.00
YES WE CAMP		22 500.00
YNCREA MEDITERRANEE		7 000.00
ZIM ZAM		5 700.00
ZINC		152 167.34
ZOEME		16 250.00
ZONTA CLUB MARSEILLE GYPTIS		5 000.00
ZOU MAI PROD		3 000.00
CAM		65 016.00
MUTUALITE FRANCAISE PACA SSAM		23 800.00
MUTUALITE FRANCAISE PROVENCE ALPES COTE D AZUR		21 616.00
MUTUELLE DES ETUDIANTS DE PROVENCE MEP		19 600.00
ENTREPRISES PRIVEES		56 315 261.38
13 PRODUCTIONS		18 600.00
AB JOY PRODUCTIONS		1 500.00
ACTES SUD SA		3 000.00
ADASTRA FILMS SARL		12 000.00
ADEVA		3 000.00
ADMINISTRATION AURAN		1 544 946.45
ADVERBUM SARL		6 000.00
AFP A ACCES A L EMPLOI		5 000.00
AGLAE		5 000.00
AIDADOMI		15 000.00
AIRELLES PRODUCTION SARL		2 800.00
AKTISEA		15 000.00
ALAIN PICART		2 065.00
ALICE FILMS SARL		3 500.00
ALLO MARCHES PUBLICS		20 000.00
ALPES COOPERATIVE FRUITS		80 208.00
AMEDSU		7 000.00
ANALOGUES		3 600.00
ANDROMEDE OCEANOLOGIE		75 000.00
AP CARS LIEUTAUD		3 502 780.48
AQUAREVE SARL		22 500.00
ARBRES ET TECHNIQUES		25 460.51
ARNAUD BIZALION EDITEUR		6 400.00
ASIA CENTRAL FOOD SARL		15 000.00
ASSOCIATION DES TROUS DANS LA TETE		6 000.00
ATCHOUM		7 891.90
ATELIER DE LA TRANSMISSION ELECTROMAGNETIQUE S.A. - ATE M		10 000.00
ATELIER ECLATS DE LUNE		4 500.00
ATELIERS BIO DE PROVENCE		15 000.00
AU PAIN ROMAIN		3 000.00
AUTOCARS PAYAN		598 968.03
AUTOMATISATION SYSTEMES MECANIQUES		20 000.00
AVENUE B PRODUCTIONS		10 500.00
AVIGNON TOURISME		15 000.00
AZUR AUTO CARROSSERIE		3 000.00
AZUR ENVIRONNEMENT ECOLOGIE ECONOMIE		1 971.43
B M R		15 000.00
BAMBOO EDITION		14 145.00
BAN		3 000.00
BASTIEN SAUTON		3 000.00
BATI CONCEPT 04		15 000.00
BATI RENOV CONSEIL ENERGIE		1 549.00
BERTHIER ETUDES		7 000.00
BEWEIS		7 000.00

IV-ANNEXES	
ENGAGEMENTS HORS BILAN LISTE DES CONCOURS ATTRIBUÉS A DES TIERS	C.2

FONCTIONNEMENT	
NOM DES BÉNÉFICIAIRES	MONTANT SUBVENTION(S)
BEYOND PERFUME	7 000.00
BIOMIMETIC	22 500.00
BIONETYS	22 500.00
BIOVENCE	10 000.00
BI-POLE	16 500.00
BLEUTECH SYSTEM	15 000.00
BORNES ESCAMOTABLES ET SYSTEMES	3 000.00
BRITO PHILIPPE SARL	2 626.95
BRUNO THOMAS	3 000.00
BS ISO	15 000.00
BURGARD RENOVATION	3 000.00
C2CARE	7 000.00
CAEMI	3 000.00
CARTESIAM	10 000.00
CASTELAIN BERNARD SAS	15 000.00
CAVE COOPERATIVE DES COTEAUX	7 287.00
CAVE COOPERATIVE SAINT ANDRE	14 984.00
CAVE COOPERATIVE VINICOLE DE BEAUMONT DU VENTOUX	10 817.00
CAVE DU LUBERON S.C.A.	31 265.00
CAVE LA COMTADINE	7 000.00
CDC BIODIVERSITE	56 814.30
CEGITEK	22 500.00
CENTRE D ETUDES ET DE RECHERCHES TOURISTIQUES - CERET	12 000.00
CENTRE DE VALORISATION ALCYON	20 000.00
CERISES ET COQUELICOTS	2 395.00
CIBRARIO SANDRINE	2 805.76
CIE ESSEVESSE	10 000.00
CIE REVEIDA	5 000.00
CIEL D'AZUR LABS	10 000.00
CINEPHAGE	13 200.00
CLEEVEN SE	15 000.00
CLEMENT	10 000.00
COMIC STRIP PRODUCTION	12 600.00
COMPAGNIE AZEIN	3 500.00
COMPAGNIE PATISSIERE	15 000.00
CONFISERIE FRUIDORAIX SARL	3 000.00
CONFISERIE LEBLANC	15 000.00
COOPERATIVE AGRICOLE LES VIGNERONS REUNIS DE LA CAVE DES LUMIERES	23 281.00
COOPERATIVE POUR LE DEVELOPPEMENT DE L EMPLOI DANS LES METIERS DU PATRIMOINE SCOP	6 000.00
COOPERATIVE POUR LE DEVELOPPEMENT DE L EMPLOI DANS LES SERVICES A LA PERSONNE CDE	7 500.00
COOPERATIVE PROVENCE FORET	13 500.00
COOPERATIVE VINICOLE LA ROMAINE	25 847.00
CREATIONS PARFUMÉES	2 987.00
CREDIT AGRICOLE PROVENCE COTE D AZUR	12 815.80
CROWE FICOREC	7 500.00
DARK EUPHORIA	15 000.00
DATACTIVIST	27 500.00
DCF	147 000.00
DE PREMONVILLE LOUISE	7 000.00
DELICES PROVENCE	2 963.90
DELTA ELECTRONIQUE ETUDES	15 000.00
DESNoyERS VIRGINIE	3 000.00
DETAIL CAR	3 000.00
DOMAINE EXPERIMENTAL LA TAPY SICA AMELIORATION CULTURE CERISE ET RAISIN DE TABLE	95 000.00
DRYADES FILMS	7 000.00
E2S	3 000.00
ECOGIA	35 000.00
EDITIALIS	6 000.00
EDITIONS GILLETTA	4 000.00
EDITIONS PARENTHESSES	5 000.00
EDITIONS PHILIPPE PICQUIER SARL	7 492.00
ELITE 4D	22 500.00
ENERCOOP PROVENCE ALPES COTE D AZUR	15 000.00
ENERG'ETHIQUE 04	8 377.50
ENOGIA	27 000.00
ESSENTIEL SERVICES A LA PERSONNE	15 000.00
ETABLISSEMENTS BREMOND	229 156.19
ETABLISSEMENTS ICKOWICZ SA	20 000.00
EURASANTE	84 000.00
EURL STME	15 000.00
EUSA COLORS	10 000.00
EXCELIS SAS	61 950.00
FG SMART DESIGN	20 000.00
FILMS DE FORCE MAJEURE	19 000.00
FIRST CONNECTION	5 100.00
FOLIMAGE SAS	20 000.00
FONDATION D'AUTEUIL ADRAFORM 06 - CFC VALLAURIS	5 000.00
FORMATION CONSEIL THALATHERM SARL	45 581.20
FRANCE HELICES	10 000.00
FRANCOIS DOUCET CONFISEUR	10 000.00
F-REG	15 000.00
FRUITIERE NUMERIQUE	12 300.00
FX ONE	22 500.00
GARCIA DAVID	3 000.00
GASNAULT BTP	22 500.00
GENES INK SA	10 000.00
GLACES LEON PERE ET FILS	3 000.00
GO MET MEDIA	3 000.00
GORILLA GROUP	14 700.00
GRANGIER PHOTO SARL	2 592.00
GROUP UNION	4 500.00
GROUPE AEF SAS	13 500.00
GURKIN PRODUCTION	2 450.00
HOTEL DU NORD SARL	8 862.30
IADYS	22 500.00
ICA3E	15 000.00
ICI MARSEILLE	5 000.00
I-MC	7 000.00

IV-ANNEXES	
ENGAGEMENTS HORS BILAN LISTE DES CONCOURS ATTRIBUÉS A DES TIERS	C.2

FONCTIONNEMENT	
NOM DES BÉNÉFICIAIRES	MONTANT SUBVENTION(S)
INGRASSIA MICHELLE	2 888.46
INITIATIVE POUR LE DEVELOPPEMENT DURABLE - INGENIERIE ET ORGANISATION INDDIGO	19 430.00
INSTITUT EURECOM G.I.E.	5 000.00
INSTITUT REGIONAL DE FORMATIONS A L'ENVIRONNEMENT ET AU DEVELOPPEMENT DURABLE EN PACA	25 413.00
INTERNEXTERNE	66 000.00
IRTS	10 000.00
ISOLVAR	9 793.75
ISOVATION SA	10 000.00
ISTIQLAL FILMS SARL	6 000.00
JEAN GAZIGNAIRE	22 500.00
JUST LIKE WOW PRODUCTIONS	3 500.00
KEOLIS ALPES MARITIMES	19 252 673.00
KINAXIA	20 000.00
KIZEO	10 000.00
LA BELLE SOCIETE PRODUCTION	10 000.00
LA BOITE A SONGES	1 500.00
LA CASQUETTE PRODUCTIONS	1 500.00
LA COLLECTIVE DE CHALVAGNE	4 000.00
LA FORBINE LYCEE TECHNIQUE PRIVE DE CHIMIE ET BIOLOGIE SA	1 921.00
LA GENERALE DE PRODUCTION AUDIOVISUELLE	14 000.00
LA SOCIETE DES APACHES	3 500.00
LABORATOIRE ASTELIA	7 000.00
LABORATOIRE LAC	15 000.00
LE BEC EN L'AIR SARL	17 380.00
LE CELLIER DE LA SAINTE BAUME SOCIETE COOPERATIVE AGRICOLE L'AMICALE	22 963.00
LE COQ NOIR	20 000.00
LE SIS RENO	20 000.00
LES ANGLADES SARL UNIVERSITE DE FORMATION INTERPROFESSIONNELLE	152 625.20
LES CAVES DU COMMANDEUR	24 669.00
LES ENFANTS ROUGES	3 000.00
LES FILMS DE LA CAPITAINE	2 100.00
LES FILMS DE LA CARAVANE	10 000.00
LES FILMS DE L'OEIL SAUVAGE	21 100.00
LES FILMS DU TAMBOUR DE SOIE	24 500.00
LES GOURMANDISES NICOISES	15 000.00
LES PRODUCTIONS DU LAGON SARL	8 000.00
LES PRODUITS FRAIS	4 500.00
LES VIGNERONS DE COTIGNAC	9 828.00
LES VIGNERONS DE LA PROVENCE VERTE	18 312.00
LES VIGNERONS DE PELISSANNE	5 195.00
LES VIGNERONS DU MONT VENTOUX SCA	35 725.00
L'ESCARELLE DIFFUSION	10 000.00
LFF MEDIA	4 200.00
LIMITROPHE PRODUCTION SARL	15 000.00
LIONCEAU FILMS	9 100.00
LITTLE BIG STORY	3 150.00
LOKKI SAS	15 000.00
LONDONER SARL	2 966.00
LOS PISTOLEROS	3 000.00
LUCELIA	3 000.00
LUMI IN	35 000.00
MADAME JACQUELINE GAILLARDET	3 000.00
MADE SA	9 837.50
MAITRISE TECHNOLOGIQUE	10 000.00
MAKE IT	9 500.00
MALZAC VIRGINIE	2 251.00
MANGER BIO EN PROVENCE	13 500.00
MARINE TECH	10 000.00
MARTINELLI STEPHAN	2 176.83
MAUPETIT LIBRAIRE SARL	4 500.00
MECAVAL SOCIETE NOUVELLE	3 000.00
MEDINSCOP	30 000.00
MIALANE SERVICES	2 034.54
MINIMUM MODERNE	1 500.00
MIRABEAU	100 000.00
MIRAK FILMS SARL	28 000.00
MONTEESCALIER-PRIX	3 000.00
MOSAIQUE SARL	24 360.00
MOUSSES ETOILES SARL	10 000.00
MTDG SAS	15 000.00
MULTI PLUS SERIGRAPHIE	3 000.00
MULTI RESTAURATION MEDITERRANEE	20 000.00
NASTEO	20 000.00
NOCTURNES PRODUCTIONS S.A.R.L	1 500.00
NOUVELLE COMPAGNIE DES DETERGENTS ET DU SAVON DE MARSEILLE	10 000.00
OFFSHORE	3 500.00
OMBREA	22 500.00
ONIS	10 000.00
ORTHOPAEDIC ET SPINE DEVELOPMENT - OSD -	10 000.00
OSMOSE	7 000.00
OUI GREENS	35 000.00
OXANE	7 000.00
OXYGRAVURE SAS	7 000.00
PANIER DES SENS	10 000.00
PARTEQUIP	25 000.00
PATAMODE	3 000.00
PAULE LANDRISCINA	3 000.00
PAYS D'AIX UNIVERSITE CLUB HANDBALL	33 948.00
PISTE D AZUR	65 000.00
POLE DE SANTE PLURIDISCIPLINAIRE SELIANCE - SISA PSPS -	7 500.00
POWER SHOP	7 500.00
PRIAULET JARDINS	3 000.00
PRIMA LUCE	22 000.00
PRISME	18 500.00
PRONEEM	10 000.00
PROVENCE TLC	20 000.00
PROVEPHARM	20 000.00
PULP	20 000.00

IV-ANNEXES	
ENGAGEMENTS HORS BILAN LISTE DES CONCOURS ATTRIBUÉS A DES TIERS	C.2

FONCTIONNEMENT	
NOM DES BÉNÉFICIAIRES	MONTANT SUBVENTION(S)
QUADRIMEX CHEMICAL	21 804.00
QUAI SUD	10 000.00
RICARD AMELIE	3 000.00
ROADWAY SOLUTIONS	10 000.00
ROBIN MARINE ET CIE	3 000.00
RUGBY CLUB TOULONNAIS SA RCT SA	56 000.00
SA HACHETTE LIVRE	12 600.00
SA HELEN TRAITEUR	20 000.00
SA OLYMPIQUE ANTIBES JUAN LES PINS COTE D AZUR - OAJLP COTE D AZUR -	9 640.50
SA PALGA	9 362.50
SACREBLEU PRODUCTIONS	14 000.00
SANOZIA SARL	15 000.00
SARL ACANTHIS	15 000.00
SARL ALPILLES AUTOMATION	10 000.00
SARL AUTOCARS DELAYE ET FILS	9 800.80
SARL BM TRADITION	3 000.00
SARL CAISSES INFORMATIQUE SERVICES - CIS -	2 693.00
SARL CATRICE GOURMET	3 000.00
SARL CHATEAU VIRANT	7 000.00
SARL COMMUNICA	49 136.45
SARL EDITIONS IMBERNON	5 000.00
SARL JAG HAUT VERDON VOYAGES	349 654.96
SARL LAMPRIEN PROVENCE	8 612.50
SARL LE MOT ET LE RESTE	10 000.00
SARL L'ECRIN DES ALPES	22 556.00
SARL LOCAL EN BOCAL	30 000.00
SARL LOU BIO	15 000.00
SARL LUBRANO PECHE	21 724.82
SARL MALO SERVICES	15 000.00
SARL MC DAVIDIAN	10 000.00
SARL NETOA	2 740.00
SARL NOUS SOMMES DES HEROS	15 000.00
SARL PARAISO PRODUCTION DIFFUSION	3 000.00
SARL PROP'ECO	3 000.00
SARL S2N NETTOYAGE	20 000.00
SARL SAVOIRFER FR	3 000.00
SARL SEE BONNEFONT	3 000.00
SARL SOLEV	15 000.00
SARL SOLUTIONS DE TRAITEMENT DOCUMENTAIRES PROFESSIONNELLES STD PRO	15 000.00
SARL VALERIE	2 728.16
SARRAZIT THIERRY	3 000.00
SAS ALTI-FLORE	15 000.00
SAS AQUA SERVICE 13	1 711.00
SAS ASTIC	3 000.00
SAS AUTOCARS DE HAUTE PROVENCE	2 029 690.00
SAS AUTOCARS SUMIAN	103 389.03
SAS BLH	15 000.00
SAS COMEXPOSIUM	15 000.00
SAS ECOV	8 000.00
SAS EXHIBIT	15 000.00
SAS INNOV'EDUC	289 271.50
SAS LCO CARMASPORT	10 000.00
SAS LE FOURNIL	2 979.00
SAS LES STATIONS	10 500.00
SAS LOVIN PRODUCTION	15 000.00
SAS MAISON JONQUIER	3 000.00
SAS MCO	10 000.00
SAS NEW ENERGY	15 000.00
SAS ORECA	168 000.00
SAS PERSPECTIVES	15 000.00
SAS SOLAR PROTECT 05	2 381.00
SAS TECHNOBAM	25 000.00
SAS VIDEO THEMES	3 000.00
SAS VOYAGES ARNAUD CARPENTRAS	3 547 345.32
SASP OLYMPIQUE GYMNASTE CLUB DE NICE COTE D AZUR	70 000.00
SB CONSTRUCTION	3 000.00
SCA LA CORRENSOISE	25 151.00
SCA SYLLA VIGNOBLES EN PAYS D APT	23 015.00
SCEA LA TUILERIE	7 000.00
SCENTIS	15 000.00
SCIC OKHRA CONSERVATOIRE DES OCRES ET DE LA COULEUR	11 500.00
SCIC TRANSITION ECOLOGIQUE TERRITORIALE PAR LA RECHERCHE ET L'INNOVATION SOCIALE - TETRIS -	8 000.00
SCOP ARL ALTER EGAUX	32 400.00
SCOP COODYSSEE	17 500.00
SEAMAGINE ECO NAVIGATION	10 500.00
SEAVIEWS	3 490.00
SELERYS	20 000.00
SHELLAC EXPLOITATION	1 500.00
SHELLAC SUD	36 000.00
SICA ALPES FRUITS CONDITIONNEMENT	8 380.00
SIMPLON CO	15 000.00
SMACK	4 500.00
SNC LE CYCLOPE	15 000.00
SOCIETE COOPERATIVE AGRICOLE CAVE DE CANTEPERDRIX	20 437.00
SOCIETE COOPERATIVE AGRICOLE LA COURTOISE	19 826.00
SOCIETE COOPERATIVE AGRICOLE PARDI - SCA PARDI -	3 164.80
SOCIETE COOPERATIVE VINICOLE LA CAVE DES HAUTES VIGNES LA VALSERROISE SCA	8 896.00
SOCIETE D'INVESTISSEMENT ETUDES ET CONSEILS PROMOTION IMMOBILIERE - LOQUIS FILIATERRE	15 000.00
SOCIETE DE FABRICATION ALIMENTAIRE PROVENCALE SOFALIP SA PERMALANDE	25 000.00
SOCIETE DE GESTION DES ACTIVITES TOURISTIQUES DE RISOU - SGATRIS -	3 000.00
SOCIETE D'ECONOMIE MIXTE LOCALE DES ORRES SEMLORE	18 950.00
SOCIETE DES CARS ALPES LITTORAL	129 945.50
SOCIETE DES VIGNOBLES ET VERGERS FRANCOIS RAVEL	10 000.00
SOCIETE DU MOULIN	9 500.00
SOCIETE ESTAY	10 500.00
SOCIETE FRANCAISE D INGENIERIE APPLIQUEE AUX COSMETIQUES SOFIA COSMETIQUE	15 000.00
SOCIETE FRANCOPHONE NUTRITION CLINIQUE ET METABOLISME SFNEP	10 000.00
SOCIETE INFLUBOOK	10 500.00

IV-ANNEXES		
ENGAGEMENTS HORS BILAN LISTE DES CONCOURS ATTRIBUÉS A DES TIERS		C.2
FONCTIONNEMENT		
NOM DES BÉNÉFICIAIRES	MONTANT SUBVENTION(S)	
SOCIETE POUR LES EVENEMENTS CANNOIS SEMEC		7 500.00
SOCIETE PROVENCE RESSOURCES NA		22 500.00
SOFRESUD SAS		10 000.00
SOGENA		25 000.00
SONERGIA		20 000.00
SPECIAL TOUCH STUDIOS		14 000.00
STANIL		3 000.00
STATION D'EXPERIMENTATION ARBORICOLE PROVENCE-ALPES- COTE D'AZUR LA PUGERE		180 800.00
STEPHANIE DICK		33 250.00
STUDYRAMA		5 000.00
SUD EST MOBILITES		3 910 027.16
SURVIVANCE		10 500.00
TCHIKEBE		10 000.00
TEACH ON MARS		6 868.75
TECHNO CONCEPT		10 000.00
THE FITNHEALTH COMPANGY		10 000.00
THEATRE NATIONAL DE MARSEILLE LA CRIEE		260 000.00
THERMALU ENTREPRISE		7 000.00
TILLEULMENTHE		3 053.00
TNN PRODUCTIONS SAS		231 000.00
TOFANI JOSE		1 712.90
TRAMIER LUCIEN		9 493.75
TRANSDEV ALPES MARITIMES		12 016 084.60
TRANSFUGES SAS		13 300.00
TYSILIO DEVELOPPEMENT		10 000.00
UUS STUDIO		11 550.00
VALTRI ENVIRONNEMENT		22 500.00
VAPB (LA PLEIADE)		2 700.00
VOLERO LE CANNET SAS		22 000.00
VOYAGES RAOUX		2 743 030.48
VOYAGES SUMIAN		108 005.92
VUE DU PHARE PRODUCTION		2 450.00
W&S LODGING		13 482.00
WAYA TECH		22 500.00
WAYNOTE		15 000.00
WELCO INDUSTRIES		10 000.00
WILDPROJECT		10 000.00
WILDPROJECT SARL		4 800.00
WRAPTOR LABORATOIRES		7 000.00
ZANA CHRISTOPHE		3 000.00
ZE BOURGEOIZ		3 000.00
PERSONNES PHYSIQUES		49 884.88
ADAM Véronique		29.00
AUSSEL EMILIE		4 900.00
BESNARD CHARLOTTE		24.00
BLANC KARINE		7 927.12
BOCK Bruno		29.00
D'ANTONI JOCELYNE		240.00
DELABRE EP CÔTTEZ FLORENCE		110.00
DELMOTTE VERONIQUE		192.00
DHORNE AXEL		190.00
DUPONT VALERIE		4 303.48
ENJALBERT VINCENT		3 010.00
GIBON BEATRICE		812.44
GINEFRI FRANCK		1 606.24
GUENDE SYLVIE		6 420.16
LACROIX VERONIQUE		240.00
LUCATTINI MARION		48.00
MANSON-HAVEL ISABELLE		2 127.04
MAZZOLA SYLVIE		3 295.56
MOLTER CAROLNE		240.00
PAGES CHRISTOPHE		2 829.04
PALADE JULIETTE		240.00
PETITEAU CELINE		130.00
PIERRISNARD BRUNO		8 955.16
RAHJI NABIL		1 986.64
PERSONNES DE DROIT PUPLIC		95 857 050.04
CAF		27 000.00
CAISSE D ALLOCATIONS FAMILIALES DES BOUCHES DU RHONE		27 000.00
COMMUNES		1 885 421.67
COMMUNE D ABRIES		2 519.72
COMMUNE D ALLAUCH		13 082.40
COMMUNE D APT		10 659.32
COMMUNE D ISTRES		5 000.00
COMMUNE D ORANGE		17 195.52
COMMUNE D'AIX-EN-PROVENCE		38 000.00
COMMUNE D'ANTIBES JUAN-LES-PINS		4 000.00
COMMUNE D'AUBAGNE		24 000.00
COMMUNE D'AURIBEAU-SUR- SIAGNE		4 000.00
COMMUNE DE BAGNOLS EN FORET		17 174.64
COMMUNE DE BARCELONNETTE		30 918.80
COMMUNE DE BEAULIEU SUR MER		4 000.00
COMMUNE DE BEDOIN		3 240.00
COMMUNE DE BONSON		5 000.00
COMMUNE DE BORMES LES MIMOSAS		86 204.70
COMMUNE DE BRIGNOLES		9 000.00
COMMUNE DE CAGNES-SUR- MER		16 000.00
COMMUNE DE CANNES		101 608.00
COMMUNE DE CARPENTRAS		5 000.00
COMMUNE DE CARROS		23 000.00
COMMUNE DE CAVAILLON		3 075.00
COMMUNE DE CAVALAIRE- SUR-MER		18 022.28
COMMUNE DE CHATEAU-ARNOUX		3 250.00
COMMUNE DE CHATEAURENARD		5 000.00
COMMUNE DE COGOLIN		1 911.00
COMMUNE DE COLLOBRIERES		3 000.00

IV-ANNEXES		
ENGAGEMENTS HORS BILAN LISTE DES CONCOURS ATTRIBUÉS A DES TIERS		C.2
FONCTIONNEMENT		
NOM DES BÉNÉFICIAIRES	MONTANT SUBVENTION(S)	
COMMUNE DE DIGNE	42 191.82	
COMMUNE DE DRAGUIGNAN	37 500.00	
COMMUNE DE FALICON	850.00	
COMMUNE DE FORCALQUIER	2 000.00	
COMMUNE DE FREJUS	2 700.00	
COMMUNE DE GAP	44 300.00	
COMMUNE DE GIGNAC LA NERTHE	4 860.00	
COMMUNE DE GORBIO	5 000.00	
COMMUNE DE GORDES	30 978.92	
COMMUNE DE GOULT	19 088.53	
COMMUNE DE GRASSE	3 500.00	
COMMUNE DE GRAVESON	17 280.00	
COMMUNE DE LA COLLE-SUR- LOUP	1 500.00	
COMMUNE DE LA CROIX VALMER	11 660.40	
COMMUNE DE LA FARE EN CHAMPSAUR	2 926.90	
COMMUNE DE LA LONDE LES MAURES	5 000.00	
COMMUNE DE LA ROCHETTE	1 500.00	
COMMUNE DE LA SALLE-LES- ALPES	4 050.00	
COMMUNE DE LA SEYNE-SUR- MER	4 500.00	
COMMUNE DE L'ARGENTIERE-LA- BESSEE	4 000.00	
COMMUNE DE LE GLAIZIL	6 108.46	
COMMUNE DE LE VAL	2 840.00	
COMMUNE DE L'ESCARENE	8 100.00	
COMMUNE DE LIOUX	19 883.36	
COMMUNE DE MALLEFOUGASSE AUGES	4 250.00	
COMMUNE DE MANDELIEU-LA- NAPOULE	11 440.00	
COMMUNE DE MONTAGNAC MONTPEZAT	4 875.00	
COMMUNE DE MOUGINS	65 000.00	
COMMUNE DE MURS	8 194.36	
COMMUNE DE NEVACHE	2 868.01	
COMMUNE DE NICE	257 252.20	
COMMUNE DE PEYNIER	14 000.00	
COMMUNE DE PIEGUT	56 555.62	
COMMUNE DE PONTEVES	2 680.00	
COMMUNE DE PORT ST LOUIS DU RHONE	6 750.00	
COMMUNE DE RABOU	10 327.62	
COMMUNE DE RAMATUELLE	22 251.00	
COMMUNE DE RAYOL CANADEL	2 113.18	
COMMUNE DE ROUSSILLON	14 228.80	
COMMUNE DE SAIGNON	34 704.24	
COMMUNE DE SAINT CHAFFREY	3 423.81	
COMMUNE DE SAINT MARTIN DE CRAU	8 000.00	
COMMUNE DE SAINT MAXIMIN-LA SAINTE-BAUME	5 000.00	
COMMUNE DE SAINT TROPEZ	35 601.86	
COMMUNE DE SAINTE MAXIME	60 000.00	
COMMUNE DE SAINT-ETIENNE- DE-TINEE	16 000.00	
COMMUNE DE SAINT-LAURENT DU-VAR	17 000.00	
COMMUNE DE SAINT-MANDRIER- SUR-MER	7 450.00	
COMMUNE DE SAINT-MARTIN- DE-CASTILLON	63 431.70	
COMMUNE DE SAINT-MARTIN- DU-VAR	2 700.00	
COMMUNE DE SAINT-MAURICE EN-VALGAUDEMAR	2 430.00	
COMMUNE DE SAINT-RAPHAEL	5 000.00	
COMMUNE DE SAINT-REMY-DE- PROVENCE	14 250.00	
COMMUNE DE SAINT-SATURNIN- LES-APT	25 670.94	
COMMUNE DE SEPTEMES LES VALLONS	20 069.00	
COMMUNE DE SORGUES	4 500.00	
COMMUNE DE SOSPEL	6 500.00	
COMMUNE DE VAISON LA ROMAINE	58 400.00	
COMMUNE DE VALREAS	10 840.00	
COMMUNE DE VENCE	35 000.00	
COMMUNE DE VILLELAURE	5 000.00	
COMMUNE DE VILLENEUVE- LOUBET	800.00	
COMMUNE D'EMBRUN	46 000.00	
COMMUNE DES MEES	70 000.00	
COMMUNE D'EYGUIERES	30 000.00	
COMMUNE D'ISOLA	4 000.00	
COMMUNE D'OLLIOULES	11 931.69	
COMMUNE DU MONETIER LES BAINS	11 352.27	
COMMUNE DU MUY	5 100.00	
COMMUNE DU NOYER EN CHAMPSAUR - REGIE DES TRANSPORT -	5 587.32	
COMMUNE DU PRADET	3 340.00	
COMMUNE DU REVEST DU BION SERVICE DE RAMASSAGE SCOLAIRE	13 844.78	
COMMUNE LE DEVOLUY	4 167.06	
COMMUNE TARTONNE TRANSPORT SCOLAIRE	19 361.44	
DEPARTEMENTS	446 698.25	
DEPARTEMENT DE VAUCLUSE	88 920.00	
DEPARTEMENT DES ALPES DE HAUTE-PROVENCE	50 486.95	
DEPARTEMENT DES ALPES- MARITIMES	152 183.77	
DEPARTEMENT DES BOUCHES-DU-RHONE	6 000.00	
DEPARTEMENT DES HAUTES-ALPES	55 555.10	
DEPARTEMENT DU VAR	93 552.43	
ETABLISSEMENTS PUBLICS NATIONAUX	16 647 589.31	
AGENCE DE L ENVIRONNEMENT ET DE LA MAITRISE DE L'ENERGIE - ADEME -	30 080.00	
AGENCE DE SERVICES ET DE PAIEMENT PROVENCE-ALPES- COTE D'AZUR-CORSE	133 010.00	
AGENCE ITER FRANCE	5 000.00	
AIX-MARSEILLE UNIVERSITE	3 074 324.48	
BUREAU DE RECHERCHES GÉOLOGIQUES ET MINIÈRES	5 000.00	
BUREAU DE RECHERCHES GÉOLOGIQUES MINIÈRES BRGM	7 868.00	
CENTRE NATIONAL D ETUDES SPATIALES CNES	3 000.00	
CENTRE NATIONAL DE LA RECHERCHE SCIENTIFIQUE - CNRS	35 451.22	
CENTRE NATIONAL DE LA RECHERCHE SCIENTIFIQUE - CNRS DELEGATION COTE D'AZUR	75 660.00	
CENTRE NATIONAL DE LA RECHERCHE SCIENTIFIQUE DELEGATION PROVENCE ET CORSE - CNRS -	161 660.00	
CENTRE REGIONAL DE LA PROPRIETE FORESTIERE PROVENCE-ALPES-COTE D'AZUR CRPF	138 969.40	
CENTRE REGIONAL DES OEVRES UNIVERSITAIRES ET SCOLAIRES D'AIX MARSEILLE - CROUS	24 160.00	
CENTRE SCIENTIFIQUE ET TECHNIQUE DU BATIMENT CSTB	24 083.76	
CHAMBRE D AGRICULTURE DE VAUCLUSE	36 291.30	
CHAMBRE D AGRICULTURE DES ALPES DE HAUTE-PROVENCE	11 760.00	
CHAMBRE D AGRICULTURE DES ALPES MARITIMES	57 240.00	

IV-ANNEXES	
ENGAGEMENTS HORS BILAN LISTE DES CONCOURS ATTRIBUÉS A DES TIERS	C.2

FONCTIONNEMENT	
NOM DES BÉNÉFICIAIRES	MONTANT SUBVENTION(S)
CHAMBRE D AGRICULTURE DES BOUCHES-DU-RHONE	11 148.00
CHAMBRE D'AGRICULTURE DU VAR	18 889.50
CHAMBRE DE COMMERCE ET D'INDUSTRIE DE MARSEILLE PROVENCE CCIMP	108 478.85
CHAMBRE DE COMMERCE ET D'INDUSTRIE DE REGION PROVENCE-ALPES-COTE D'AZUR CCI	358 176.90
CHAMBRE DE COMMERCE ET D'INDUSTRIE DU VAUCLUSE	79 619.77
CHAMBRE DE COMMERCE ET D'INDUSTRIE METROPOLITAINE ET TERRITORIALE NICE COTE D'AZUR - CCINCA -	322 934.85
CHAMBRE DE COMMERCE ET D'INDUSTRIE TERRITORIALE DU PAYS D ARLES	82 580.00
CHAMBRE DE COMMERCE ET D'INDUSTRIE TERRITORIALE DU VAR CCI VAR	120 448.00
CHAMBRE DE METIERS ET DE L'ARTISANAT DE LA REGION SUD PROVENCE-ALPES-COTE D'AZUR - CMAR PACA	2 125 627.68
CHAMBRE REGIONALE D'AGRICULTURE	2 192 427.94
CHANCELLERIE DES UNIVERSITES D'AIX-MARSEILLE	4 500.00
COMMISSARIAT A L' ENERGIE ATOMIQUE ET AUX ENERGIES ALTERNATIVES CEA	313 200.00
COMMISSARIAT A L'ENERGIE ATOMIQUE	56 400.00
COMMUNAUTE UNIVERSITES ET ETABLISSEMENTS UNIVERSITE COTE D'AZUR	773 223.37
CONSERVATOIRE BOTANIQUE NATIONAL MEDITERRANEEN DE PORQUEROLLES	79 987.50
ECOLE CENTRALE DE MARSEILLE	97 798.02
ECOLE DES HAUTES ETUDES EN SCIENCES SOCIALES - EHES -	95 639.24
ECOLE DES MINES DE PARIS ENSMP	44 180.00
ECOLE NATIONALE SUPERIEURE D'ARCHITECTURE DE MARSEILLE ENSA MARSEILLE	37 932.57
ECOLE NATIONALE SUPERIEURE DE LA PHOTOGRAPHIE	60 584.00
ECOLE NATIONALE SUPERIEURE DES ARTS ET METIERS - ENSAM -	25 200.00
ECOLE NATIONALE SUPERIEURE DES MINES DE SAINT-ETIENNE ENSMSE	30 200.00
ETABLISSEMENT FRANCAIS DU SANG EFS PROVENCE ALPES COTE D'AZUR-CORSE	20 000.00
ETABLISSEMENT PUBLIC LOCAL D' ENSEIGNEMENT AGRICOLE D'ANTIBES - EPLEFPA ANTIBES	86 014.70
GROUPEMENT EUROPEEN COOP TERRITORIALE PARC EUROPEEN PARCO EUROPEO ALPI MARITTIME MERCANTOUR	7 991.90
INSTITUT DE RADIOPROTECTION ET DE SURETE NUCLEAIRE IRSN	44 280.00
INSTITUT DE RECHERCHE EN SCIENCES TECHNOLOGIQUES POUR L'ENVIRONNEMENT ET L'AGRICULTURE IRSTEA - CENTRE DE GRENOBLE	11 000.00
INSTITUT D'ETUDES POLITIQUES D'AIX-EN-PROVENCE - IEP -	132 735.40
INSTITUT FRANCAIS	40 000.00
INSTITUT FRANCAIS DES SCIENCES ET TECHNOLOGIES DES TRANSPORTS, DE L'AMENAGEMENT ET DES RESEAUX - IFSTTAR -	14 100.00
INSTITUT MINES TELECOM LILLE DOUAI	3 965.00
INSTITUT NATIONAL DE LA PROPRIETE INDUSTRIELLE DELEGATION REGIONALE PROVENCE-ALPES-COTE D'AZUR	103 280.00
INSTITUT NATIONAL DE LA RECHERCHE AGRONOMIQUE PROVENCE-ALPES-COTE D'AZUR - INRA -	142 690.00
INSTITUT NATIONAL DE LA SANTE ET DE LA RECHERCHE MEDICALE	135 940.00
INSTITUT NATIONAL DE RECHERCHE EN INFORMATIQUE ET AUTOMATIQUE - INRIA-	182 632.10
INSTITUT NATIONAL DE RECHERCHE EN SCIENCES ET TECHNOLOGIES POUR L'ENVIRONNEMENT ET L'AGRICULTURE	36 320.00
MUSEE DES CIVILISATIONS DE L EUROPE ET DE LA MEDITERRANEE - MUCEM -	10 000.00
OFFICE NATIONAL DE LA CHASSE ET DE LA FAUNE SAUVAGE	31 500.00
OFFICE NATIONAL DES ANCIENS COMBATTANTS ET VICTIMES DE GUERRE ONACVG	1 750.00
OFFICE NATIONAL DES FORETS DIRECTION TERRITORIALE - ONF -	84 750.00
OFFICE NATIONAL D'ETUDES ET DE RECHERCHES AERONAUTIQUES ONERA	46 060.00
PARC NATIONAL DE PORT-CROS	49 314.50
PARC NATIONAL DES ECRINS	45 654.32
PARC NATIONAL DU MERCANTOUR	11 577.00
POLE EMPLOI	150 000.00
SNCF DDTER PACA CELLULE RHT	2 664 746.24
SORBONNE UNIVERSITE	3 500.00
UNIVERSITE D'AVIGNON ET DES PAYS DE VAUCLUSE	451 633.02
UNIVERSITE DE NICE SOPHIA ANTIPOLIS	411 550.00
UNIVERSITE DE TOULON	861 870.78
ETABLISSEMENTS PUBLICS LOCAUX	6 342 151.57
AGENCE DE RENOVATION ENERGETIQUE VAR EST	59 400.00
AGENCE DE SERVICES ET DE PAIEMENT ASP	23 437.39
AGENCE DEPARTEMENTALE DE DEVELOPPEMENT ECONOMIQUE ET TOURISTIQUE DES HAUTES ALPES	260 500.00
AGENCE REGIONALE POUR L'ENVIRONNEMENT ARB AGENCE REGIONALE DE LA BIODIVERSITE	34 833.09
ASSISTANCE PUBLIQUE HOPITAUX DE MARSEILLE	47 575.00
ASSOCIATION FONCIERE PASTORALE DE PEYIIN-LOMBARD	3 240.00
ASSOCIATION SYNDICALE AUTORISEE DU CANAL DE MANOSQUE	21 000.00
ASSOCIATION SYNDICALE AUTORISEE DU CANAL DE SAINT JULIEN	2 520.00
CENTRE COMMUNAL D ACTION SOCIALE DE LA VILLE DE NICE	2 000.00
CENTRE COMMUNAL D ACTION SOCIALE DE SAINT ANDRE DE LA ROCHE	16 850.00
CENTRE COMMUNAL D'ACTION SOCIALE	2 000.00
CENTRE COMMUNAL D'ACTION SOCIALE DE CASSIS	5 000.00
CENTRE DE RESSOURCES D'EXPERTISE ET DE PERFORMANCE SPORTIVE - CREPS PACA -	720 540.00
CENTRE GERONTOLOGIQUE DEPARTEMENTAL	30 654.40
CENTRE HOSPITALIER DE MARTIGUES	14 000.00
CENTRE HOSPITALIER MONTPERRIN	11 000.00
CENTRE NATIONAL DE LA CHANSON DES VARIETES ET DU JAZZ	65 000.00
COMPLEXE REGIONAL D'INFORMATION PEDAGOGIQUE ET TECHNIQUE AGRICOLE DE LA REGION PACA	95 597.50
CONSEIL DEPARTEMENTAL DE L'ACCES AU DROIT DES ALPES- DE-HAUTE- PROVENCE	8 000.00
CONSEIL DEPARTEMENTAL D ACCES AU DROIT DES HAUTES ALPES	8 000.00
CONSEIL DEPARTEMENTAL DE L ACCES AU DROIT DES BOUCHES DU RHONE	12 000.00
CONSEIL DEPARTEMENTAL DE L ACCES AU DROIT DE VAUCLUSE - CDAD VAUCLUSE -	14 500.00
CONSEIL DEPARTEMENTAL DE L ACCES AU DROIT DES ALPES MARITIMES	23 000.00
CONSEIL DEPARTEMENTAL DE L'ACCES AU DROIT	12 000.00
ECOLE INTERNATIONALE PROVENCE-ALPES-COTE D'AZUR	5 467.00
ENTENTE POUR LA FORET MEDITERRANEENNE	19 800.00
EPAGE - ETABLISSEMENT PUBLIC D' AMENAGEMENT ET DE GESTION DES EAUX DU SUD OUEST MONT VENTOUX	27 900.00
EPLFPA GESTIONNAIRE DU CENTRE DE FORMATION D APPRENTIS REGIONAL AGRICOLE PUBLIC EN PACA	12 000.00
EREA LOUIS ARAGON	2 558.00
ETABLISSEMENT PUBLIC LOCAL D ENSEIGNEMENT ET DE FORMATION PROFESS AGRICOLE DE DIGNE CARMEJANE - E P L E F P A -	13 500.00
ETABLISSEMENT PUBLIC LOCAL D' ENSEIGNEMENT ET DE FORMATION PROFESSIONNELLE AGRICOLE DIGNE- CARMEJANE	30 158.00
ETABLISSEMENT PUBLIC LOCAL D'ENSEIGNEMENT ET DE FORMATION PROFESSIONNELLE AGRICOLE LOUIS GIRAUD	85 750.00
GIP ESPACE COMPETENCES	675 530.00
GIP MAISON DES ADOLESCENTS DE VAUCLUSE	15 400.00
GIP MARSEILLE RENOVATION URBAINE	120 666.66
GIP MISSION JEUNES 05	17 466.60
GIP MISSION LOCALE DU LUBERON DU PAYS DES SORGUES ET DES MONTS DE VAUCLUSE	2 682.60
GIPREB SYNDICAT MIXTE GESTION INTEGREE PROSPECTIVE ET RESTAURATION DE L'ETANG DE BERRE	4 500.00
GRETA ALPES PROVENCE LYCEE DOMINIQUE VILLARS	219 557.80
GROUPEMENT D INTERET PUBLIC POUR L INSERTION SOCIALE ET PROFESSIONNELLE DES JEUNES DE L'EST ETANG DE BERRE	3 156.00
GROUPEMENT D INTERET PUBLIC CANCERPOLE PROVENCE ALPES COTE D AZUR - CANCERPOLE PACA	74 000.00
GROUPEMENT D INTERET PUBLIC MISSION LOCALE OUEST HAUT VAR	1 775.40
GROUPEMENT DE COOPERATION SANITAIRE - GCSPA -	217 000.00
GROUPEMENT D'INTERET PUBLIC MISSION LOCALE DU HAUT- VAUCLUSE	4 356.90
GROUPEMENT D'INTERET PUBLIC POUR LA FORMATION CONTINUE ET L' INSERTION PRO. DE L'ACADEMIE D'AIX-MARSEILLE - GIP FCIP -	498 987.10
GROUPEMENT D'INTERET PUBLIC POUR LE DEVELOPPEMENT TOURISTIQUE ET CULTUREL DE LA VILLE DU CANNET	10 000.00
HABITAT MARSEILLE PROVENCE	11 478.50

IV-ANNEXES	
ENGAGEMENTS HORS BILAN	C.2
LISTE DES CONCOURS ATTRIBUÉS A DES TIERS	

FONCTIONNEMENT	
NOM DES BÉNÉFICIAIRES	MONTANT SUBVENTION(S)
HYERES AGRICAMPUS	10 279.00
INSTITUT FRANCAIS DE LA VIGNE ET DU VIN	42 678.60
LYCEE AGRICOLE D'AIX VALABRE	58 859.52
LYCEE ALEXIS DE TOCQUEVILLE	657.00
LYCEE CLASSIQUE ET MODERNE ANDRE HONNORAT	1 965.00
LYCEE CLASSIQUE ET MODERNE CARNOT	11 707.00
LYCEE CLASSIQUE ET MODERNE CHARLES DE GAULLE	9 493.00
LYCEE CLASSIQUE ET MODERNE DOMINIQUE VILLARS	15 104.00
LYCEE CLASSIQUE ET MODERNE FREDERIC MISTRAL	25 349.00
LYCEE CLASSIQUE ET MODERNE HONORE DAUMIER	7 886.00
LYCEE CLASSIQUE ET MODERNE MONTMAJOUR	8 504.00
LYCEE CLIMATIQUE D'ALTITUDE DE BRIANCON	6 527.00
LYCEE CLIMATIQUE D'ALTITUDE H ROMANE	42 466.00
LYCEE COSTEBELLE	8 477.00
LYCEE D ENSEIGNEMENT GENERAL ET TECHNOLOGIQUE AGRICOLE FRANCOIS PETRARQUE	947.00
LYCEE D ENSEIGNEMENT GENERAL ET TECHNOLOGIQUE GEORGES DUBY	19 668.00
LYCEE D ENSEIGNEMENT PROFESSIONNEL AGRICOLE LOUIS GIRAUD	14 912.00
LYCEE DE LORGUES THOMAS EDISON	9 354.00
LYCEE D'ENSEIGNEMENT GENERAL ET TECHNOLOGIQUE AGRICOLE DIGNE CARMEJANE POUR LE COMPTE DU CFPFA DE DIGNE CARMEJANE	9 615.00
LYCEE D'ENSEIGNEMENT PROFESSIONNEL AGRICOLE LA RICARDE	6 739.27
LYCEE D'ENSEIGNEMENT PROFESSIONNEL AGRICOLE LES ALPILLES	3 516.00
LYCEE DES CALANQUES EPLEFPA AIX MARSEILLE	6 281.60
LYCEE HENRI MATISSE	2 632.80
LYCEE INTERNATIONAL DE VALBONNE	10 438.00
LYCEE LES ISCLES	8 641.00
LYCEE LUCIE AUBRAC	6 184.00
LYCEE MAURICE JANETTI	12 936.00
LYCEE POLYVALENT ALBERT CALMETTE	15 145.00
LYCEE POLYVALENT ALEXANDRA DAVID NEEL	1 000.00
LYCEE POLYVALENT ALPHONSE BENOIT	6 077.00
LYCEE POLYVALENT ALPHONSE DAUDET	8 676.00
LYCEE POLYVALENT AMIRAL DE GRASSE	21 010.00
LYCEE POLYVALENT ANTOINE DE SAINT EXUPERY	7 465.00
LYCEE POLYVALENT ANTONIN ARTAUD	5 217.00
LYCEE POLYVALENT ARISTIDE BRIAND	9 872.00
LYCEE POLYVALENT ARTHUR RIMBAUD	6 397.00
LYCEE POLYVALENT AUGUSTE ET LOUIS LUMIERE	21 591.92
LYCEE POLYVALENT AUGUSTE RENOIR	5 660.00
LYCEE POLYVALENT BEAUSSIER	3 706.00
LYCEE POLYVALENT BONAPARTE	8 764.00
LYCEE POLYVALENT BRISTOL	3 680.00
LYCEE POLYVALENT DE FREJUS ALBERT CAMUS	952.00
LYCEE POLYVALENT DE L ARC	15 133.80
LYCEE POLYVALENT DE LA MEDITERRANEE	4 453.00
LYCEE POLYVALENT DU GOLFE DE SAINT -ROPEZ	1 095.00
LYCEE POLYVALENT DU VAL D'ARGENS	31 245.60
LYCEE POLYVALENT DUMONT D'URVILLE	12 902.80
LYCEE POLYVALENT EMILE ZOLA	16 337.00
LYCEE POLYVALENT FELIX ESCLANGON	9 838.00
LYCEE POLYVALENT FREDERIC JOLIOT-CURIE	7 392.00
LYCEE POLYVALENT GUILLAUME APOLLINAIRE	3 091.00
LYCEE POLYVALENT HONNORE D ESTIENNE D'ORVES	6 600.00
LYCEE POLYVALENT ISMAEL DAUPHIN	16 104.00
LYCEE POLYVALENT JACQUES AUDIBERTI	3 279.00
LYCEE POLYVALENT JEAN AICARD	30 097.00
LYCEE POLYVALENT JEAN COCTEAU	3 878.00
LYCEE POLYVALENT JEAN HENRI FABRE	3 046.00
LYCEE POLYVALENT JEAN LURCAT	7 104.00
LYCEE POLYVALENT JEAN MONNET	4 859.00
LYCEE POLYVALENT JEAN MOULIN	8 815.00
LYCEE POLYVALENT L EMPERI	9 220.00
LYCEE POLYVALENT MARCEL PAGNOL	4 295.00
LYCEE POLYVALENT MARIE MADELEINE FOURCADE	8 824.00
LYCEE POLYVALENT MARSELLEVEYRE	7 460.00
LYCEE POLYVALENT MASSENA	4 924.00
LYCEE POLYVALENT MAURICE GENEVOIX	8 231.00
LYCEE POLYVALENT MONTGRAND	8 518.00
LYCEE POLYVALENT PARC IMPERIAL	12 972.00
LYCEE POLYVALENT PAUL ARENE	7 167.00
LYCEE POLYVALENT PAUL CEZANNE	14 903.00
LYCEE POLYVALENT PAUL LANGEVIN	5 717.00
LYCEE POLYVALENT PERIER	18 401.00
LYCEE POLYVALENT PHILIPPE DE GIRARD	24 641.00
LYCEE POLYVALENT PIERRE ET MARIE CURIE	11 812.00
LYCEE POLYVALENT PIERRE MENDES FRANCE	50 879.17
LYCEE POLYVALENT RAYNOUARD	10 916.00
LYCEE POLYVALENT REGIONAL DU COUDON	23 960.00
LYCEE POLYVALENT REGIONAL PAUL LANGEVIN	17 965.00
LYCEE POLYVALENT RENE CHAR	17 045.36
LYCEE POLYVALENT SAINT EXUPERY	57 658.00
LYCEE POLYVALENT SAINT-CHARLES	10 224.00
LYCEE POLYVALENT THEODORE AUBANEL	7 186.00
LYCEE POLYVALENT THIERRY MAULNIER	6 162.00
LYCEE POLYVALENT THIERS	7 312.00
LYCEE POLYVALENT VAL DE DURANCE	7 068.00
LYCEE POLYVALENT VAUVENARGUES	10 662.00
LYCEE POLYVALENT VICTOR HUGO	16 921.80
LYCEE PROFESSIONNEL ADAM DE CRAPONNE	1 292.00
LYCEE PROFESSIONNEL AGRICOLE	3 745.00
LYCEE PROFESSIONNEL AGRICOLE DES HAUTES-ALPES	5 207.00
LYCEE PROFESSIONNEL AGRICOLE VITICOLE D ORANGE	7 743.00
LYCEE PROFESSIONNEL ALEXANDRE DUMAS	6 136.00
LYCEE PROFESSIONNEL ALFRED HUTINEL	9 441.00
LYCEE PROFESSIONNEL ALPES ET DURANCE	916.00
LYCEE PROFESSIONNEL ALPHONSE BEAU DE ROCHAS	3 635.00
LYCEE PROFESSIONNEL AMPERE	5 266.00
LYCEE PROFESSIONNEL ARISTIDE BRIAND	6 033.00
LYCEE PROFESSIONNEL AUGUSTE ESCOFFIER	699.00

IV-ANNEXES		
ENGAGEMENTS HORS BILAN LISTE DES CONCOURS ATTRIBUÉS A DES TIERS		C.2
FONCTIONNEMENT		
NOM DES BÉNÉFICIAIRES	MONTANT SUBVENTION(S)	
LYCEE PROFESSIONNEL BLAISE PASCAL	5 111.00	
LYCEE PROFESSIONNEL CAMILLE JULLIAN	4 407.25	
LYCEE PROFESSIONNEL CHARLES MONGRAND	5 059.00	
LYCEE PROFESSIONNEL CHARLES PRIVAT	4 212.00	
LYCEE PROFESSIONNEL COLBERT	2 887.00	
LYCEE PROFESSIONNEL D ANTIBES	7 666.37	
LYCEE PROFESSIONNEL DE L ARGENSOL	2 140.00	
LYCEE PROFESSIONNEL DOMAINE D EGUILLES	34 311.00	
LYCEE PROFESSIONNEL DU PARC SAINT JEAN	18 024.00	
LYCEE PROFESSIONNEL EMILE ZOLA	967.00	
LYCEE PROFESSIONNEL FERDINAND REVOUL	2 101.00	
LYCEE PROFESSIONNEL FRANCIS DE CROISSET	964.00	
LYCEE PROFESSIONNEL FREDERIC MISTRAL	4 479.00	
LYCEE PROFESSIONNEL GALLIENI	1 000.00	
LYCEE PROFESSIONNEL GEORGES CISSON	7 013.00	
LYCEE PROFESSIONNEL GERMAINE POINSO CHAPUIS	4 949.00	
LYCEE PROFESSIONNEL GUSTAVE EIFFEL	4 781.00	
LYCEE PROFESSIONNEL HOTELIER GOLF HOTEL	29 304.52	
LYCEE PROFESSIONNEL JEAN BAPTISTE BROCHIER	3 833.00	
LYCEE PROFESSIONNEL JEAN LURCAT	2 820.00	
LYCEE PROFESSIONNEL JEAN MOULIN	6 568.00	
LYCEE PROFESSIONNEL LA CALADE	5 716.00	
LYCEE PROFESSIONNEL LA COUDOULIERE	17 252.00	
LYCEE PROFESSIONNEL LA FLORIDE	5 213.00	
LYCEE PROFESSIONNEL LA VISTE	3 982.00	
LYCEE PROFESSIONNEL LATECOERE	3 891.12	
LYCEE PROFESSIONNEL LE CHATELIER	8 544.00	
LYCEE PROFESSIONNEL LEON BLUM	11 105.38	
LYCEE PROFESSIONNEL LEON CHIRIS	3 206.00	
LYCEE PROFESSIONNEL LEONARD DE VINCI	42 386.00	
LYCEE PROFESSIONNEL LES ALPILLES	4 579.00	
LYCEE PROFESSIONNEL LES COTEAUX	4 520.00	
LYCEE PROFESSIONNEL LES EUCALYPTUS	2 200.00	
LYCEE PROFESSIONNEL LES FERRAGES	14 657.00	
LYCEE PROFESSIONNEL LES PALMIERS	3 774.00	
LYCEE PROFESSIONNEL L'ESTAQUE	9 839.00	
LYCEE PROFESSIONNEL LOUIS BLERIoT	26 039.00	
LYCEE PROFESSIONNEL LOUIS MARTIN BRET	53 898.64	
LYCEE PROFESSIONNEL MAGNAN	2 708.00	
LYCEE PROFESSIONNEL MARIA CASARES	2 698.00	
LYCEE PROFESSIONNEL MAURICE GENEVOIX	7 805.00	
LYCEE PROFESSIONNEL PASTEUR	6 384.00	
LYCEE PROFESSIONNEL PAUL VALERY	4 809.00	
LYCEE PROFESSIONNEL PERDIGUIER	539.00	
LYCEE PROFESSIONNEL PIERRE ET MARIE CURIE MENTON	15 583.00	
LYCEE PROFESSIONNEL PIERRE MENDES FRANCE	3 106.00	
LYCEE PROFESSIONNEL RENE CAILLIE	5 810.00	
LYCEE PROFESSIONNEL ROBERT SCHUMAN	5 056.00	
LYCEE PROFESSIONNEL SEVIGNE	56 795.00	
LYCEE PROFESSIONNEL VALUENARGUES	966.00	
LYCEE PROFESSIONNEL VICTOR HUGO	3 952.00	
LYCEE PROFESSIONNEL GAMBETTA	6 576.00	
LYCEE REGIONAL ANNE- SOPHIE PIC	4 007.00	
LYCEE REGIONAL DE LA MONTAGNE	1 740.00	
LYCEE REGIONAL MONTESQUIEU	2 780.00	
LYCEE REGIONAL NELSON MANDELA	24 033.00	
LYCEE REGIONAL SIMONE VEIL	13 000.40	
LYCEE RENE GOSCINNY	8 466.00	
LYCEE SIMONE VEIL	1 518.00	
LYCEE STEPHANE HESSEL	6 405.00	
LYCEE TECHNIQUE ADAM DE CRAPONNE	34 892.00	
LYCEE TECHNIQUE DENIS DIDEROT	8 365.00	
LYCEE TECHNIQUE HOTELIER REGIONAL	10 248.00	
LYCEE TECHNIQUE JEAN PERRIN	18 580.00	
LYCEE TECHNIQUE JULES FERRY	5 764.00	
LYCEE TECHNIQUE LEONARD DE VINCI	15 000.00	
LYCEE TECHNIQUE LES EUCALYPTUS	4 589.00	
LYCEE TECHNIQUE LOUIS PASQUET	35 458.00	
LYCEE TECHNIQUE MARIE CURIE	6 945.00	
LYCEE TECHNIQUE REMPART	23 857.82	
LYCEE TECHNIQUE ROUVIERE	774.80	
LYCEE TECHNOLOGIQUE PIERRE- GILLES DE GENNES	13 163.00	
LYCEE VAUBAN	13 640.00	
MISSION LOCALE DU PAYS D'AUBAGNE ET DE L'ETOILE ML PAE	8 345.70	
OBSERVATOIRE DE LA COTE D'AZUR	76 751.72	
OFFICE DE TOURISME	5 000.00	
OFFICE DE TOURISME CHAMPSAUR VALGAUDEMAR	3 750.00	
OFFICE DE TOURISME DE LA VILLE DE MENTON	48 000.00	
OFFICE DE TOURISME ET DES CONGRES D'ANTIBES JUAN-LES-PINS	16 000.00	
OFFICE MUNICIPAL DE TOURISME ET DES CONGRES DE SAINT-RAPHAEL	6 000.00	
PARC NATIONAL DES CALANQUES	37 974.50	
POLE D EQUILIBRE TERRITORIAL ET RURAL DU BRIANCONNAIS DES ECRINS DU GUILLESTROIS ET DU QUEYRAS	41 538.71	
REGIE CULTURELLE DE VENCE	30 000.00	
REGIE CULTURELLE SCENES ET CINES OUEST PROVENCE	80 000.00	
RESEAU CANOPE	72 305.00	
SOCIETE D'ECONOMIE MIXTE DE LOISIRS D'ORCIERES MERLETTE SEMILOM	15 137.10	
SOCIETE PUBLIQUE LOCALE DE DEVELOPPEMENT ET DE PROMOTION DU TOURISME, DE LA CULTURE TERRITOIRE VENTOUX PROVENCE	15 000.00	
SYNDICAT MIXTE DE GESTION DU PARC NATUREL REGIONAL DE CAMARGUE	135 250.00	
SYNDICAT MIXTE DU PARC NATUREL REGIONAL DES PREALPES D AZUR	119 122.95	
SYNDICAT MIXTE PARC NATUREL REGIONAL DU QUEYRAS	92 768.41	
THEATRE LE FORUM REGIE AUTONOME ET PERSONNALISEE	10 000.00	
VILLA ARSON	100 000.00	
ETATS ETRANGERS OU AMBASSADES	218 662.88	
AGENCE REGIONALE POUR L'ENVIRONNEMENT DE LIGURIE - ARPAL -	22 495.93	
CASA DE VELAZQUEZ - CVZ -	20 000.00	
CPO HANSER SERVICE GMBH	25 000.00	

IV-ANNEXES	
ENGAGEMENTS HORS BILAN	
LISTE DES CONCOURS ATTRIBUÉS A DES TIERS	C.2

FONCTIONNEMENT	
NOM DES BÉNÉFICIAIRES	MONTANT SUBVENTION(S)
DMO PIEMONTE S.C.R.L	8 500.00
PARCO NAZIONALE GRAND PARADISO	9 350.00
REGION AUTONOME VALLEE D AOSTE	21 250.00
REGIONE LIGURIA DIREZIONE DEL SETTORE MOBILITA TRASPORTI E VIABILITA	38 765.87
REGIONE PIEMONTE	48 301.08
WIP WIRTSCHAFT UND INFRASTRUKTUR GMBH ET CO PLANINGS-KG	25 000.00
ETATS OU ORGANISMES D'ETAT	53 910 006.15
GROUPEMENT D'INTERET PUBLIC POUR LA FORMATION CONTINUE ET L' INSERTION PROFESSIONNELLE DE L'ACADEMIE DE NICE - GIP FCIP	91 820.40
PAIERIE REGIONALE - 11 - REEL SANS TRESORERIE	53 818 185.75
GROUPEMENTS DE COLLECTIVITES	15 442 970.34
COMMUNAUTE D'AGGLOMERATION RIVIERA FRANCAISE - CARF - TRANSPORTS URBAINS	15 332.21
COMMUNAUTE D'AGGLOMERATION VENTOUX COMTAT VENAISSIN	19 809.96
COMMUNAUTE D'AGGLOMERATION ARLES-CRAU-CAMARGUE- MONTAGNETTE	140 300.00
COMMUNAUTE D'AGGLOMERATION CANNES PAYS DE LERINS	5 000.00
COMMUNAUTE D'AGGLOMERATION CANNES PAYS DE LERINS - TRANSPORTS PUBLICS URBAINS	259 402.73
COMMUNAUTE D'AGGLOMERATION DE LA RIVIERA FRANCAISE	7 547.00
COMMUNAUTE D'AGGLOMERATION DRACENOISE	1 870 729.82
COMMUNAUTE D'AGGLOMERATION DU GRAND AVIGNON	42 318.80
COMMUNAUTE D'AGGLOMERATION DU PAYS DE GRASSE	58 190.00
COMMUNAUTE D'AGGLOMERATION DURANCE LUBERON VERDON	100 677.44
COMMUNAUTE D'AGGLOMERATION GAP-TALLARD-DURANCE	64 722.55
COMMUNAUTE D'AGGLOMERATION GRAND AVIGNON TRANSPORTS	419 618.18
COMMUNAUTE D'AGGLOMERATION PROVENCE VERTE - CAPV -	1 281 502.59
COMMUNAUTE D'AGGLOMERATION PROVENCE-ALPES AGGLOMERATION	118 442.27
COMMUNAUTE D'AGGLOMERATION SOPHIA ANTIPOLIS - CASA	132 036.29
COMMUNAUTE D'AGGLOMERATION SUD SAINTE BAUME	441 623.78
COMMUNAUTE D'AGGLOMERATION TERRE DE PROVENCE	1 450 028.36
COMMUNAUTE D'AGGLOMERATION VAR- ESTEREL MEDITERRANEE CAVEM	898 528.42
COMMUNAUTE DE COMMUNES ALPES D'AZUR	75 313.91
COMMUNAUTE DE COMMUNES ALPES PROVENCE VERDON SOURCES DE LUMIERES	41 022.07
COMMUNAUTE DE COMMUNES BUECH DEVOLUY	29 532.00
COMMUNAUTE DE COMMUNES CHAMPSAUR-VALGAUDEMAR	9 000.00
COMMUNAUTE DE COMMUNES COEUR DU VAR	27 000.00
COMMUNAUTE DE COMMUNES DE LA VALLEE DES BAUX ALPILLES	7 866.00
COMMUNAUTE DE COMMUNES DE LA VALLEE DU GAPEAU	39 466.50
COMMUNAUTE DE COMMUNES DU BRIANCONNAIS	6 230.10
COMMUNAUTE DE COMMUNES DU GOLFE DE SAINT-TROPEZ	40 827.00
COMMUNAUTE DE COMMUNES DU GUILLESTROIS ET DU QUEYRAS	14 518.43
COMMUNAUTE DE COMMUNES DU PAYS DES ECRINS	23 120.00
COMMUNAUTE DE COMMUNES DU PAYS DES PAILLONS	21 922.82
COMMUNAUTE DE COMMUNES DU PAYS DES SORGUES ET DES MONTS DE VAUCLUSE	11 407.00
COMMUNAUTE DE COMMUNES DU PAYS REUNI D'ORANGE - CCPRO -	6 642.00
COMMUNAUTE DE COMMUNES DU SISTERONNAIS-BUECH	68 317.64
COMMUNAUTE DE COMMUNES LACS ET GORGES DU VERDON	11 125.00
COMMUNAUTE DE COMMUNES LES SORGUES DU COMTAT	30 000.00
COMMUNAUTE DE COMMUNES MEDITERRANEE PORTE DES MAURES - CCMPM -	24 000.00
COMMUNAUTE DE COMMUNES PAYS D'APT LUBERON	7 945.56
COMMUNAUTE DE COMMUNES PAYS DE FORCALQUIER ET DE LA MONTAGNE DE LURE	79 292.38
COMMUNAUTE DE COMMUNES PROVENCE VERDON	6 000.00
COMMUNAUTE DE COMMUNES RHONE LEZ PROVENCE	12 000.00
COMMUNAUTE DE COMMUNES VAISON VENTOUX - COPAVO -	8 000.00
METROPOLE AIX MARSEILLE PROVENCE - METROPOLE AMP -	263 254.34
METROPOLE D'AIX MARSEILLE PROVENCE	12 150.00
METROPOLE NICE COTE D'AZUR	159 491.00
METROPOLE TOULON PROVENCE MEDITERRANEE	2 330 437.82
MNCA TRANSPORT LR	3 168 485.31
OFFICE DE TOURISME COMMUNAUTAIRE MENTON RIVIERA ET MERVEILLES	6 000.00
OFFICE DE TOURISME DU GUILLESTROIS-QUEYRAS	8 875.00
OFFICE INTERCOMMUNAL DE TOURISME PROVENCE MEDITERRANEE - OIT PM	7 500.00
POLE D'EQUILIBRE TERRITORIAL ET RURAL DU PAYS D'ARLES - PETR -	60 181.62
REGIE DE TRANSPORTS COMMUNAUTE DE COMMUNES DU PAYS DES ECRINS	6 100.67
REGIE PERSONNALISEE INTERCOMMUNALE DES SITES PARCOURS ET PRODUITS SECRETS DE FABRIQUES	9 600.00
SIVOM LA GRAVE VILLAR D'ARENE	2 895.34
SYNDICAT D'AMENAGEMENT DU BASSIN DE L'ARC	6 750.00
SYNDICAT INTERCOMMUNAL A VOCATION MULTIPLE DE VILLEFRANCHE-SUR-MER - SIVOM -	12 849.20
SYNDICAT INTERCOMMUNAL D' ETUDES ET DE REALISATION EN VUE DE LA MISE EN OEUVRE DU PIDAF DE LA MONTAGNETTE	12 725.00
SYNDICAT INTERCOMMUNAL DE L'ANCIENNE POUDRERIE DE MIRAMAS SAINT-CHAMAS	8 750.00
SYNDICAT INTERCOMMUNAL DE RIVIERE DU CALAVON-COULON	3 600.00
SYNDICAT INTERCOMMUNAL DE VALBERG	3 500.00
SYNDICAT INTERCOMMUNAL DU COLLEGE DE BARJOLS	65 055.82
SYNDICAT INTERCOMMUNAL POUR L AMELIORATION DE LA QUALITE DES EAUX DE LA BRAGUE ET DE SES AFFLUENTS - SIAQUEBA -	3 240.00
SYNDICAT INTERCOMMUNAL POUR LA PROTECTION DU MASSIF DE L'ESTEREL - SIPME -	6 437.02
SYNDICAT INTERCOMMUNAL POUR LA VALORISATION ET L ELIMINATION DES DECHETS DU CENTRE OUEST VAR - SIVED -	25 500.00
SYNDICAT MIXTE D'AMENAGEMENT ET DE GESTION DU PARC NATUREL REGIONAL DE LA SAINTE-BAUME	89 970.00
SYNDICAT MIXTE D'AMENAGEMENT ET D'EQUIPEMENT DU MONT VENTOUX - SMAEMV -	62 228.51
SYNDICAT MIXTE DE GESTION DES ASSOCIATIONS SYNDICALES DU PAYS D ARLES	5 700.00
SYNDICAT MIXTE DE GESTION DU PARC NATUREL REGIONAL DES ALPILLES	209 705.20
SYNDICAT MIXTE DE GESTION DU PARC NATUREL REGIONAL DU VERDON	274 315.51
SYNDICAT MIXTE DE GESTION INTERCOMMUNAUTAIRE DU BUECH ET DE SES AFFLUENTS - SMIGIBA -	54 185.00
SYNDICAT MIXTE DE LA COMMUNAUTE LOCALE DE L'EAU DU DRAC AMONT CLEDA	4 500.00
SYNDICAT MIXTE DE L'ARGENS	78 000.00
SYNDICAT MIXTE DE L'OUVEZE PROVENCALE	5 160.00
SYNDICAT MIXTE DE PREFIGURATION DU PARC NATUREL REGIONAL DE LA SAINTE-BAUME	23 538.70
SYNDICAT MIXTE DE TRAITEMENT DES ORDURES MENAGERES DES CANTONS DE GUILLESTRE ET DE L'ARGENTIERE	15 020.00
SYNDICAT MIXTE D'ENERGIE DES HAUTES-ALPES - SYME05 -	4 500.00
SYNDICAT MIXTE D'ETUDES ET DE GESTION DE LA NAPPE PHREATIQUE DE LA CRAU	43 980.00
SYNDICAT MIXTE DU BASSIN DES SORGUES	10 300.00
SYNDICAT MIXTE DU BASSIN VERSANT DU GAPEAU	3 600.00
SYNDICAT MIXTE DU BASSIN VERSANT DU LEZ - SMBVL -	17 232.00
SYNDICAT MIXTE DU PARC NATUREL REGIONAL DES BARONNIES PROVENCALES	109 691.25
SYNDICAT MIXTE DU PARC NATUREL REGIONAL DU LUBERON	163 424.38
SYNDICAT MIXTE DU PAYS DE LA PROVENCE VERTE	24 500.00
SYNDICAT MIXTE POUR LA GESTION DU CONSERVATOIRE BOTANIQUE ALPIN DE GAP-CHARANCE	23 823.81
SYNDICAT MIXTE POUR LES INONDATIONS L'AMENAGEMENT ET LA GESTION DE L'EAU MARALPIN - SMIAE -	16 150.00
SYNDICAT MIXTE PROVENCE VERTE VERDON	68 709.03
SYNDICAT MIXTE SOPHIA ANTIPOLIS SYMISA	25 000.00

IV-ANNEXES		
ENGAGEMENTS HORS BILAN LISTE DES CONCOURS ATTRIBUÉS A DES TIERS		C.2
FONCTIONNEMENT		
NOM DES BÉNÉFICIAIRES		MONTANT SUBVENTION(S)
REGIONS		936 549.87
PAIERIE REGIONALE - 04 - APPLICATION EXTERNE		761 675.50
REGION AUVERGNE RHONE ALPES		174 874.37
TOTAL		240 999 989.58

IV-ANNEXES	
ENGAGEMENTS HORS BILAN LISTE DES CONCOURS ATTRIBUÉS A DES TIERS	C.2

INVESTISSEMENT	
NOM DES BÉNÉFICIAIRES	MONTANT SUBVENTION(S)
PERSONNES DE DROIT PRIVÉ	63 339 483.87
ASSOCIATIONS	15 694 618.33
A LA MEMOIRE DE NOS ANCIENS DE GUYOTVILLE	2 326.91
ACELEM - ASSOCIATION CULTURELLE D ESPACES LECTURE ET D ECRITURE EN MEDITERRANEE	5 600.00
ADRIEN	1 689.00
AEROCUB DE SAINT REMY LES ALPILLES	12 400.00
AFTRAL	80 844.00
AGENCE DE VOYAGES IMAGINAIRES	3 600.00
AGENCE LOCALE DE L'ENERGIE ET DU CLIMAT DE LA METROPOLE MARSEILLAISE - ALEC -	142 634.90
AGESCA	2 300.00
AIX UNIVERSITE CLUB BADMINTON	12 000.00
AKWABA KA THEATRE SCIC	8 400.00
ANCRAGES	2 312.00
ANONYMAL	11 249.97
AQUABULLES	6 507.00
ARBORESCENCE	1 114.20
ARTYFACT	786.32
ARVALIS INSTITUT DU VEGETAL	100 000.00
ASL GESTION FORESTIERE BOIS DARGENS	25 202.00
ASS ORGANISME DE GESTION DE L'ECOLE DITE LYC D'ENSEIGNEMENT PROFESSIONNEL ET PRIVE LES FAUVETTES	157 000.00
ASSOCIATION ACTION DE COORDINATION DE LIEUX ET D'ACCUEIL AUX PERSONNES AGEES - ACLAP -	9 000.00
ASSOCIATION ANDROMEDE	5 500.00
ASSOCIATION BALLET PRELJOCJAJ	80 000.00
ASSOCIATION CLUB DES SPORTS D' HIVER DU BRIANCONNAIS	12 000.00
ASSOCIATION COIFFEURS JUSTES	2 970.00
ASSOCIATION COURS NOTRE DAME DE FRANCE GESTION	8 500.00
ASSOCIATION D EDUCATION DU COURS MAINTENON	105 801.00
ASSOCIATION D EDUCATION POPULAIRE SAINT-ELOI	85 466.08
ASSOCIATION D'ACCES ET DE MAINTIEN AU LOGEMENT ADAMAL	50 000.00
ASSOCIATION DANSE 34 PRODUCTIONS	14 000.00
ASSOCIATION DE DIFFUSION DE L'EXPRESSION JUIVE SUR MARSEILLE	15 000.00
ASSOCIATION DE FORMATION ET D'ACTION SOCIALE DES ECURIES DE COURSES - AFASEC -	6 221.00
ASSOCIATION DE GESTION DE L' INSTITUT MEDITERRANEEN DE FORMATION ET RECHERCHE EN TRAVAIL SOCIAL - IMF -	91 780.00
ASSOCIATION DE GESTION DE L'EXTERNAT SAINT JOSEPH	66 585.00
ASSOCIATION DE GESTION DU CENTRE DE FORMATION D'APPRENTIS DE L'INDUSTRIE DE PROVENCE CFAI PROVENCE	346 004.40
ASSOCIATION DE L'ECOLE DE METIERS OGE	48 300.00
ASSOCIATION DE L'INSTITUTION MARSEILLAISE	24 632.64
ASSOCIATION DE LA FONDATION ETUDIANTE POUR LA VILLE - AFEV -	20 000.00
ASSOCIATION DE PREFIGURATION DE LA GARE NUMERIQUE	20 000.00
ASSOCIATION DE RENCONTRES INTERNATIONALES DE LA PHOTOGRAPHIE	30 000.00
ASSOCIATION D'EDUCATION POPULAIRE BELSUNCE	2 100.00
ASSOCIATION D'EDUCATION POPULAIRE VIALA- LACOSTE	59 399.93
ASSOCIATION DEFENSE ENVIRONNEMENT VILLENEUVE	9 000.00
ASSOCIATION DELTA LAB PREFIGURATION	12 877.66
ASSOCIATION DEPARTEMENTALE POUR L' EMPLOI INTERMEDIAIRE ADPEI	1 299.90
ASSOCIATION DES AMIS DE L'ABBAYE DE BOSCODON	43 002.41
ASSOCIATION DES CENTRES D'ACCUEIL ET DE FORMATION DE LA MUTUALITE SOCIALE AGRICOLE DE VAUCLUSE	3 223.59
ASSOCIATION DES USAGERS DE L' AERODROME DE VINON SUR VERDON	20 000.00
ASSOCIATION D'EVEIL ARTISTIQUE DES JEUNES PUBLICS	2 576.10
ASSOCIATION DEVELOPPEMENT TOURISTIQUE DE CHARTREUSE - ADT -	29 615.72
ASSOCIATION DU LYCEE PRIVE SAINT JOSEPH	36 200.00
ASSOCIATION DU PARC D'ACTIVITES LAURENTIN	2 625.00
ASSOCIATION ECOLE DE PROVENCE	30 000.00
ASSOCIATION ENTENTE DU VAUCLUSE	237.50
ASSOCIATION ETABLISSEMENT CATHOLIQUE D'ENSEIGNEMENT SAINT-LOUIS-SAINTE-MARIE	200 005.27
ASSOCIATION FAMILIALE ET SCOLAIRE DE L' INSTITUTION NOTRE DAME	26 350.00
ASSOCIATION JEAN VILAR	73 000.00
ASSOCIATION JEANNE PERRIMOND	34 400.00
ASSOCIATION JUDO 83 TOULON	12 000.00
ASSOCIATION LA FABULERIE	8 850.00
ASSOCIATION LES PETITS DEBROUILLARDS PROVENCE-ALPES-COTE D'AZUR	4 735.80
ASSOCIATION LOGER MARSEILLE JEUNES	696.15
ASSOCIATION LOGIS DES JEUNES DE PROVENCE	4 975.40
ASSOCIATION LOISIRS SEJOURS COTE D AZUR	48 754.00
ASSOCIATION MARIE PILA	47 000.00
ASSOCIATION MIR	12 000.00
ASSOCIATION MONDIAL BOXING	12 000.00
ASSOCIATION MONTJOYE	3 900.00
ASSOCIATION NAUTIQUE OMNISPORT ISTREENNE	7 600.00
ASSOCIATION NICE LAWN TENNIS CLUB	35 530.82
ASSOCIATION OUVRIERE DES COMPAGNONS DU DEVOIR DU TOUR DE FRANCE - AOCDF	17 819.70
ASSOCIATION PARSEC	20 000.00
ASSOCIATION POUR L' INDUSTRIE DU VAUCLUSE API 84	21 967.50
ASSOCIATION POUR LA MAISON DE SANTE DE SENAS	21 450.00
ASSOCIATION POUR LA PROMOTION DE L' EDUCATION PERMANENTE - ANPEP -	1 006.50
ASSOCIATION POUR LA SAUVEGARDE DES CIMETIERES FRANCAIS DE SKKDA EX PHILIPP ET DE STORA EN ALGERIE - ASCS -	1 000.00
ASSOCIATION POUR LE DEVELOPPEMENT EN RESEAU DES TERRITOIRES ET DES SERVICES ADRETS	593.70
ASSOCIATION POUR LE DEVELOPPEMENT ET L'ENSEIGNEMENT DE L'APPRENTISSAGE APEDA	11 000.00
ASSOCIATION POUR LE DEVELOPPEMENT TOURISTIQUE PROVENCE RHONE VENTOUX - ADTHV -	3 500.00
ASSOCIATION PREGENTIL- MONTORCIER	107 028.10
ASSOCIATION REGIONALE POUR LA MAITRISE DES IRRIGATIONS ARDEPI	3 947.00
ASSOCIATION RESPONSABLE DE L' ETABLISSEMENT SCOLAIRE AGRICOLE PRIVE LES CHENES	137 715.16
ASSOCIATION RESPONSABLE DU LYCEE AGRICOLE PRIVE SAINT- DOMINIQUE	14 654.27
ASSOCIATION RESPONSABLE DU LYCEE D ENSEIGNEMENT AGRICOLE PRIVE DE SAINT MAXIMIN	255 855.82
ASSOCIATION SAINTE CATHERINE DE SIENNE ORGANISME DE GESTION DE L'ENSEIGNEMENT CATHOLIQUE - OGE	6 000.00
ASSOCIATION SCOLAIRE DU COURS FENELON	45 000.00
ASSOCIATION SCOLAIRE SAINTE MARIE-LA SEYNE	50 000.00
ASSOCIATION SEVIGNE	132 907.49
ASSOCIATION SKI CLUB DE CHAILLOL	5 000.00
ASSOCIATION SOPHIA LOISIRS ET VIE - SLV	1 050.00
ASSOCIATION SOURIRE A LA VIE	57 400.00
ASSOCIATION SPORTIVE DES MOULINS	8 000.00
ASSOCIATION SPORTS ET LOISIRS DES AVEUGLES ET AMBLYOPES	12 000.00
ASSOCIATION SPRINTER CLUB DE NICE	652.36
ASSOCIATION SUD FORMATION - ASF -	8 000.00
ASSOCIATION SYNDICALE LIBRE ASL SUBERAIE VAROISE	99 407.82
ASSOCIATION THEATRE DU MERLAN	15 570.00

IV-ANNEXES	
ENGAGEMENTS HORS BILAN LISTE DES CONCOURS ATTRIBUÉS A DES TIERS	C.2

INVESTISSEMENT	
NOM DES BÉNÉFICIAIRES	MONTANT SUBVENTION(S)
ASSOCIATION TOULON VAR TECHNOLOGIES	38 962.45
ASSOCIATION UN TOIT	77 500.00
ASSOCIATION VALENTIN HAUY AU SERVICE DES AVEUGLES ET DES MALVOYANTS	1 421.00
ASSOCIATION VOILE ET 04 NAUTISME	7 710.00
ASSOCIATION YAVNE	38 026.10
ASTERS CONSERVATOIRE D ESPACES NATURELS DE HAUTE SAVOIE	111 228.46
ATELIER NI	5 151.24
ATHLETIQUE MARSEILLE NORD	12 000.00
ATMOSUD PROVENCE ALPES COTE D'AZUR - ATMOSUD -	27 000.00
ATOUT VENTS	8 000.00
AUBAGNE FOOTBALL CLUB	8 400.00
AURIBEAU SUR SIAGNE JUDO	12 000.00
AUTOKAB	20 000.00
AVENIR 84	2 339.86
AVENTIC	598.50
AVIRON CLUB DE CASSIS	1 150.00
AVIRON CLUB DE MANOSQUE	7 430.00
BTP CFA PROVENCE-ALPES- COTE D'AZUR	940 756.10
CANNES JEUNESSE	20 900.00
CAVIGAL NICE SPORT CYCLISME	10 000.00
CAVIGAL NICE SPORTS SECTION FOOTBALL	24 000.00
CAVIGAL NICE SPORTS SECTION HANDBALL	9 561.51
CENTRE D ASTRONOMIE DE SAINT MICHEL L OBSERVATOIRE	2 400.00
CENTRE D INNOVATION POUR L'EMPLOI ET LE RECLASSEMENT SOCIAL - CIERES -	3 000.00
CENTRE DE CULTURE OUVRIERE	18 016.00
CENTRE DE DOCUMENTATION HISTORIQUE SUR L ALGERIE	360 000.00
CENTRE DE RECHERCHES SUR LES ECOSYSTEMES D ALTITUDE	25 156.62
CENTRE DE VOILE DE ROQUEBRUNE-CAP-MARTIN	11 332.42
CENTRE DENTAIRE DE MARSEILLE	11 241.00
CENTRE D'INNOVATION ET D'USAGES EN SANTE	10 000.00
CENTRE FORESTIER DE LA REGION PROVENCE-ALPES COTE D AZUR	26 334.00
CENTRE FOSSEEN VOILE	2 299.48
CENTRE INTERNATIONAL DE RECHERCHE MUSICALE CIRM	20 000.00
CENTRE INTERNATIONAL DE RECHERCHE SUR LE VERRE ET ARTS PLASTIQUES CIRVA	7 800.00
CENTRE NAUTIQUE DE BAUDUEN	1 400.00
CENTRE REGIONAL D ENTRAINEMENT ET DE FORMATION A L AVIRON	12 000.00
CENTRE REGIONAL INFORMATION JEUNESSE PROVENCE-ALPES-COTE D'AZUR - CRIJPACA	3 409.19
CENTRE REGIONALISE INTERPROFESSIONNEL D EXPERIMENTATION DE PLANTES PARFUM AROMATIQUES MEDICINALES	17 224.20
CENTRE SOCIO CULTUREL JEAN PAUL COSTE	599.20
CERCLE DE LA VOILE DE MARTIGUES	11 000.00
CERCLE NAUTIQUE CAP D AIL	10 000.00
CITE DE LA MUSIQUE DE MARSEILLE	8 000.00
CLUB ANTARES OBSERVATOIRE D ASTROPHYSIQUE	3 200.00
CLUB CHAMPSAUR CANOE KAYAK 3CK	3 510.00
CLUB DE BADMINTON DE NICE	12 000.00
CLUB DE TIR SALONNAIS	10 000.00
CLUB DE VOILE CANOE KAYAK DE VITROLLES AILES SPORTIVES AEROSPATIALE	7 000.00
CLUB DE VOILE DE BORMES LES MIMOSAS	14 313.00
CLUB DES SPORTS DE LA MEJE	2 300.00
CLUB DES SPORTS DE RISOUL	12 000.00
CLUB LA PELLE	36 497.99
CLUB NAUTIQUE ALPIN SERRE PONCON - CNASP -	56 960.00
CLUB NAUTIQUE DE MARTIGUES ET DE L ETANG DE BERRE	1 480.00
CLUB NAUTIQUE DE NICE	9 400.00
CLUB NAUTIQUE DE SAINT RAPHAEL	10 788.01
CLUB OLYMPIQUE SISTERONNAIS	9 000.00
CLUB OMNISPORTS GAP ORCIERES 1850	17 400.00
COLINEO	7 500.00
COLLECTION LAMBERT EN AVIGNON	42 000.00
COMITE DE BASSIN D'EMPLOI DU SUD LUBERON CBE SUD LUBERON	1 813.40
COMITE DE SKI ALPES PROVENCE	7 850.74
COMITE DEPARTEMENTAL D'AVIRON DES BOUCHES DU RHONE	1 100.00
COMITE DEPARTEMENTAL D'AVIRON DE HAUTE PROVENCE	7 160.00
COMITE DEPARTEMENTAL DE LA FEDERATION FRANCAISE DE LA MONTAGNE ET DE L ESCALADE DES ALPES MARITIMES	10 000.00
COMITE DEPARTEMENTAL DE VOILE DES ALPES-MARITIMES VOILE AZUR	8 629.00
COMITE DEPARTEMENTAL DE VOILE DU VAR	10 000.00
COMITE DEPARTEMENTAL SPORT ADAPTE DES ALPES MARITIMES	8 000.00
COMITE DU PAYS DIGNOIS	12 744.43
COMITE DU SOUVENIRS FRANCAIS DE SAUSSET LES PINS	1 498.94
COMITE INTERPROFESSIONNEL D APPRENTISSAGE	60 000.00
COMITE REGIONAL DU SPORT EN MILIEU RURAL PROVENCE ALPES COTE D AZUR CRSMR PACA	18 508.00
COMITE REGIONAL PROVENCE- ALPES-COTE D'AZUR DE VOL A VOILE	9 034.00
COMME JE L'ENTENDS LES PRODUCTIONS	10 000.00
COMMISSION ADMINISTRATIVE DU CENTRE DE FORMATION DE LA BOURSE DE TRAVAIL	66 078.00
COMPAGNIE APRES LA PLUIE	2 000.00
COMPAGNIE MAB	1 000.00
CONNAISSANCE DE LA NATURE PROVENCALE	2 389.50
CONSERVATOIRE D ESPACES NATURELS DE SAVOIE - CEN SAVOIE -	239 517.81
CONSERVATOIRE D'ESPACES NATURELS DE PROVENCE-ALPES-COTE D'AZUR - CEN PACA -	4 982.00
CREVOUX LA CHALP BIATHLON	15 000.00
CROIX-ROUGE FRANCAISE INSTITUT REGIONAL FORMATION SANITAIRE SOCIALE PACA-CORSE IRFSS PACA CORSE	34 721.95
CSM SEYNOIS	3 693.00
CUMA LA BRULADINE	928.00
DANSE ASSOCIATION	2 500.00
DIPHTONG	3 000.00
DIVA	2 840.00
EARTH WAKE	30 060.00
ECLATS DE SCENES	2 800.00
ECOLE CHEVREUL DE LA BLANCARDE	28 900.00
EN CHEMIN	19 600.00
ENTRAIDE DE L'EGLISE REFORMEE	18 500.00
EPILOGUE	24 500.00
ESPACE BELLEDONNE	19 312.77
ESPRIT DES LIEUX	48 589.80
ESTAQUE NAUTICLUB	954.50
ETOILE SPORTIVE VILLENEUVE LOUBET PELOTE BASQUE ET PROVENCALE - ESLV PELOTE	12 000.00
ETOILE SPORTIVE VILLEUVE - LOUBET VOLLEY-BALL E.S.V.L VOLLEY	12 000.00
EVALECO	887.50

IV-ANNEXES	
ENGAGEMENTS HORS BILAN LISTE DES CONCOURS ATTRIBUÉS A DES TIERS	C.2

INVESTISSEMENT	
NOM DES BÉNÉFICIAIRES	MONTANT SUBVENTION(S)
FEDERATION DEPARTEMENTALE DES CHASSEURS DE VAUCLUSE	35 000.00
FEDERATION DEPARTEMENTALE DES CHASSEURS DES ALPES DE HAUTE PROVENCE	19 275.20
FEDERATION DEPARTEMENTALE DES CHASSEURS DES ALPES MARITIMES	11 997.54
FEDERATION DEPARTEMENTALE DES CHASSEURS DES HAUTES ALPES	96 000.00
FEDERATION FRANCAISE DES CLUBS ALPINS ET DE MONTAGNE - FFCAM -	55 031.50
FEDERATION REGIONALE DES MAISONS FAMILIALES RURALES D'EDUCATION ET D'ORIENTATION DE PROVENCE	59 004.00
FIBOIS 07-26 INTERPROFESSION DE LA FILIERE BOIS DE L ARDECHE ET DE LA DROME	13 386.16
FONDATION D'AUTEUIL	865 363.38
FONDATION DON BOSCO	224 044.60
FONDATION DON BOSCO MARSEILLE	78 200.00
FONDATION LENVAL HOPITAL POUR ENFANTS	251 180.00
FONDATION VASARELY	763 431.00
FORMASUP PROVENCE ALPES COTE D AZUR	86 012.00
FORMATION ET METIER	148 211.42
FOS NATATION	11 331.81
FRANCE SHOTOKAN KARATE	8 000.00
FRATERNITES FORCES SOUS MARINES	732.00
FREQUENCE MISTRAL	5 000.00
FULL CONTACT ACADEMY FCA	2 789.00
FULL KARATE ACADEMIE	6 801.00
GAP ALPES DU SUD BASKET 05	10 000.00
GARAGE DE L ECONOMIE SOCIALE SOLIDAIRE ACTION D INERTION PAR L ECONOMIQUE - G E S S A I E -	14 598.74
GEMENOS TIR SPORTIF	3 000.00
GORGOMAR COMPAGNIE THEATRALE	10 500.00
GP SPORTS	2 139.50
GPT D INTERET ASSOCIATIF POUR PROMOTION DE L APPRENTISSAGE EN TRAVAIL SOCIAL DE LA REGION PACA GIAPATS REGION PACA	11 415.00
GRAVIES CIMES	9 100.00
GROUPE D ETUDE POUR LES CHEMINS DE FER DE PROVENCE - GECP -	72 797.30
GROUPE MUSIQUE EXPERIMENTALE DE MARSEILLE	35 000.00
HABITAT ALTERNATIF SOCIAL	5 298.00
HAMASKAINE FRANCE	5 886.40
HANDI BASKET LE CANNET	12 000.00
HANDIFAN CLUB OM	407.98
HOBBIE RACING SCHOOL	20 300.00
HORIZON MULTIMEDIA	4 042.82
ICOM PROVENCE	469.50
IMAGES DE VILLE IMAGES DE VIE	7 500.00
INITIATIVE ALPES DE HAUTE- PROVENCE	7 887.00
INITIATIVE MARSEILLE METROPOLE	90 000.00
INITIATIVE NICE-COTE D'AZUR	708.00
INITIATIVE PAYS D'ARLES	4 079.00
INITIATIVE TERRES D'AZUR - ITA -	8 823.00
INITIATIVE TERRES DE VAUCLUSE	5 975.50
INSTITUT D'ENSEIGNEMENT SUPERIEUR DE TRAVAIL SOCIAL	280 439.46
INSTITUT SUPERIEUR MARSEILLE CADENELLE	243 301.50
INTER CLUB DE NICE	12 000.00
JUDO CLUB SIX-FOURS LE LAS	1 200.00
JUDO CLUB VENELLOIS	2 800.00
KEMPO YOSEIKAN CRAUROIS	7 628.00
L ASSOCIATION DE LA MAISON PLURIDISCIPLINAIRE L ARGENTIERE VALLOUISE	47 129.00
L ATELIER M	3 840.00
LA COURROIE	18 000.00
LA ZOUZE	2 100.00
LE VILLAGE	56 309.25
LES AMIS DE L ECOLE SASSERNO	23 537.03
LES AMIS DE L'ETOILE BLEUE	6 480.00
LES AMIS DES MARAIS DU VIGUEIRAT	12 598.80
LES AMIS DU MUSEE SUBAQUATIQUE DE MARSEILLE	40 000.00
LES ATELIERS ILLUSTRES UNE LIBRAIRIE JEUNESSE	5 000.00
LES BAROTS	7 608.51
LES DEJANTES DU MASSIF D UCHAUX	14 369.00
LES RAPACES DE GAP HAUTES-ALPES	15 000.00
LES RESTAURANTS DU COEUR LES RELAIS DU COEUR DES BOUCHES-DU-RHONE	8 973.00
LIGUE DE VOILE REGIONALE PROVENCE ALPES COTE D'AZUR	157 746.74
LIGUE MEDITERRANEE DE FOOTBALL - LMF -	15 000.00
LIGUE POUR LA PROTECTION DES OISEAUX PROVENCE- ALPES-COTE D'AZUR - LPO PACA -	76 980.96
LIGUE PROVENCE-ALPES COTE D'AZUR DE BADMINTON	20 000.00
M2F CREATIONS	5 700.00
M2K13	5 250.00
MADE IN LA BOATE	9 000.00
MAISON DES JEUNES ET DE LA CULTURE L'ILE AUX TRESORS	7 500.00
MAISON FAMILIALE RURALE D'EDUCATION ET D'ORIENTATION DE BLEONE DURANCE - MFR BLEONE DURANCE -	114 315.28
MAISON FAMILIALE RURALE LA DENOVES	6 381.96
MARSEILLE PROVENCE TENNIS DE TABLE HANDISPORT (MPTTH)	11 000.00
MAZAN VENTOUX COMTAT HANDBALL	2 585.19
MEDITERRANEE INFECTION	433 643.50
MER ET PLONGEES	8 946.00
MICRO-PACKS CENTRE INTEGRE MICROELECTRONIQUE EN REGION PROVENCE ALPES COTE D' AZUR - CIMPACA -	137 769.69
MOULTIPOUFS	4 994.81
NAUTIC CLUB MIRAMAS	14 399.01
NEMO PLONGEE	7 000.00
NEPTUNE CLUB DE LA CIOTAT PLAGES	12 650.00
OFFICE DE TOURISME DE PROVENCE ALPES DIGNE-LES- BAINS	47 754.22
OFFICE DE TOURISME INTERCOMMUNAL LES HAUTES TERRES DE PROVENCE	26 960.00
OFFICE DE TOURISME VERDON TOURISME	59 559.20
OFFICE DE TOURSIME UBAYE TOURISME	82 500.00
OGEC DE L ENSEMBLE SCOLAIRE PRIVE MIXTE SAINT-JEAN-BAPTISTE DE-LA SALLE A AVIGNON	105 100.00
OGEC DE L'ETABLISSEMENT PRIVE CATHOLIQUE SAINT-CHARLES	13 000.00
OGEC DU LPTP LA PROVIDENCE	14 166.83
OGEC DU LYCEE PRIVE JEANNE D'ARC	5 000.00
OGEC DU LYCEE PRIVE LOUIS PASTEUR	121 929.00
OGEC LE RESEAU ECCOLY	61 224.13
OGEC LYCEE MARIE FRANCE	67 024.50
OGEC SAINT VINCENT DE PAUL	37 400.00
OGEC SAINTE ELISABETH ORGANISME DE GESTION ENSEIGNEMENT CATHOLIQUE SAINTE ELISABETH	15 000.00
OLYMPIC TAEKWONDO ASSOCIATION	5 000.00
ORGANISME DE GESTION DE L ECOLE CATHOLIQUE DE NOTRE DAME DE LA VISTE	30 349.00
ORGANISME DE GESTION DE L' ENSEIGNEMENT CATHOLIQUE PAUL MELIZAN AGESIM	13 000.00

IV-ANNEXES	
ENGAGEMENTS HORS BILAN	C.2
LISTE DES CONCOURS ATTRIBUÉS A DES TIERS	

INVESTISSEMENT	
NOM DES BÉNÉFICIAIRES	MONTANT SUBVENTION(S)
ORGANISME DE GESTION DE L' Etablissement catholique d' enseignement OGEC DU MONT SAINT-JEAN	27 759.93
ORGANISME DE GESTION DE L'ECOLE COLLEGE ET LYCEE CATHOLIQUES SAINT JOSEPH OGEC SAINT JOSEPH LES MARISTES	45 800.00
ORGANISME DE GESTION DE L'ECOLE COLLEGE LYCEE PRIVE CATHOLIQUE OGEC SAINTE-MARIE	65 077.19
ORGANISME DE GESTION DE L'ENSEIGNEMENT CATHOLIQUE DE L'ECOLE LACORDAIRE OGEC ECOLE LACORDAIRE	103 316.12
ORGANISME DE GESTION DE L'ENSEIGNEMENT CATHOLIQUE LA PETITE OEUVRE INSTITUT SAINT VINCENT DE PAUL	345 451.11
ORGANISME DE GESTION DE L'ENSEIGNEMENT CATHOLIQUE SAINT JOSEPH BARLA	28 000.00
ORGANISME DE GESTION DE L'ENSEIGNEMENT CATHOLIQUE SAINTE JEANNE D'ARC - OGEC -	31 108.51
ORGANISME DE GESTION DE L'ENSEMBLE SCOLAIRE DE LA NATIVITE	71 960.00
ORGANISME DE GESTION DE L'ETABLISSEMENT CATHOLIQUE L'ASSOCIATION NOTRE DAME DE SION	21 000.00
ORGANISME DE GESTION DE L'ETABLISSEMENT CATHOLIQUE SAINT LOUIS - NOTRE DAME D'ORANGE	15 246.06
ORGANISME DE GESTION DE L'ETABLISSEMENT PRIVE CATHOLIQUE HENRI LEROY - OGEC HENRI LEROY -	6 377.84
ORGANISME DE GESTION D'ENSEIGNEMENT CATHOLIQUE SAINT JEAN DE GARGUIER	63 016.64
ORGANISME DE GESTION DES ETABLISSEMENTS DE L'EST VAROIS STANISLAS OGECEV STANISLAS	32 000.00
ORGANISME DE GESTION DU LYCEE D'ENSEIGNEMENT PROFESSIONNEL PRIVE VINCENT DE PAUL	477 341.75
ORGANISME DE GESTION DU LYCEE PROFESSIONNEL PRIVE SAINT LOUIS OGEC LPP SAINT LOUIS	39 708.71
ORGANISME DE GESTION DU LYCEE TECHNIQUE ET PROFESSIONNEL SAINTE MARIE	30 976.80
ORGANISME DE GESTION DU LYCEE TECHNIQUE PRIVE CATHOLIQUE SAINT JEAN OGEC	20 000.00
ORGANISME DE GESTION DU SACRE COEUR - OGEC DU SACRE COEUR -	57 259.37
ORGANISME DE GESTION ENSEIGNEMENT CATHOLIQUE OGEC PASTRE GRANDE BASTIDE	45 000.00
ORGANISME DE GESTION SAINTE MARIE	17 000.00
ORT FRANCE	75 000.00
PARADIS FILMS	75 000.00
PAYS D AUBAGNE LA CIOTAT INITIATIVES	10 000.00
PAYS SERRE PONCON UBAYE DURANCE SUD	16 203.02
PICANTE	8 900.00
PJP POLEJEUNEPUBLIC	3 300.00
PLONGEE AIGLE NAUTIQUE	10 000.00
POLE FRANCE VOILE MARSEILLE	88 554.00
PRALOUPE MEDICAL SANTE	22 500.00
PROVENCE FORMATION	90 980.32
RESO NANCE NUMERIQUE	4 930.00
RUGBY CLUB CHATEAURENARD	10 956.47
RUGBY CLUB DRAGUIGNAN	4 000.00
SAINT PAUL LA COLLE OMNISPORT CLUB DE CANOE KAYAK	10 135.00
SARL RENE ATTOYAN FORMATION	6 648.00
SAVEUR DES ARAVIS	17 820.28
SCIAGE QUALITE SAVOIE	46 553.72
SISTERON FOOTBALL CLUB	12 000.00
SKI CLUB DE CAGNES	12 000.00
SKI CLUB DE MONTGENEVRE	12 000.00
SKI CLUB MONTGENEVRE VAL CLAREE	10 339.10
SKI CLUB VAL D ALLOS	17 000.00
SOCIETE CULTURELLE ET OMNISPORT DE SAINTE MARGUERITE	1 529.00
SOCIETE D ECONOMIE ALPESTRE DE HAUTE SAVOIE	19 875.57
SOCIETE DE REGATES D'ANTIBES JUAN-LES-PINS	26 530.26
SOCIETE NATIONALE DE PROTECTION DE LA NATURE	19 960.00
SOCIETE NATIONALE DE SAUVETAGE EN MER	190 950.00
SOCIETE NAUTIQUE AVIGNON	12 000.00
SOCIETE NAUTIQUE DE BANDOL	13 168.71
SOCIETE NAUTIQUE DE MARSEILLE	14 000.00
SOLHA PROVENCE	17 693.34
SOUS LES LUMIERES DE PROVENCE	3 000.00
SPORT ET CULTURE EN CHAMPSAUR	1 517.00
SPORTING SKI CLUB DE VARS	12 000.00
SPORTS ET JEUNES VITROLAIS	9 960.00
STADE NICOIS	12 000.00
SYNDICAT LOCAL DES MONITEURS DU SKI FRANCAIS DE LA FOUX D ALLOS	77 000.00
T CAP 21 TRISOMIE 21 CAPACITE AU AUTODETERMINATION PROJET DE VIE	13 993.20
TAMBOURIN CLUB DES PENNES MIRABEAU	5 640.00
TEAM HENRI FABRE	211 550.00
TEAM MARSEILLE BLUE STARS	8 682.00
TEAM PROVENCE ENDURANCE	8 995.00
TELEMAQUE PLONGEE R.C.M	13 100.30
TETINES ET BIBERONS	2 000.00
THEATRE LA PASSERELLE - ASSOCIATION DE DEVELOPPEMENT CULTUREL DE GAP ET DES HAUTES-ALPES	30 000.00
TRAVAUX PUBLICS CFA PROVENCE-ALPES-COTE D'AZUR TP CFA PACA	495 114.00
UNION REGIONAL DE LOUVETERIE DE LA REGION PACA	60 000.00
UNION REGIONALE DES PROFESSIONNELS DE SANTE MEDECINS LIBERAUX DE PACA URPS ML PACA	29 203.00
UNION SPORTIVE DE CAGNES SECTION CYCLISME VTT	12 000.00
UNIVERSITE DU TEMPS LIBRE DES HAUTES-ALPES	1 400.50
UNIVERSITE EUROPEENNE DES SAVEURS ET DES SENTEURS	30 491.60
URBAN PROD	3 000.00
UTOP LAB FACTORY	5 234.50
VELO CLUB LA POMME MARSEILLE	17 000.00
VENELLES BASKET-CLUB	8 497.00
VERCORS TOURISME	38 188.36
VITROLLES RUGBY CLUB	6 750.00
VITROLLES SPORT AVIRON	1 500.00
YACHT CLUB DE SIX FOURS	9 220.40
YACHT CLUB DE TOULON - YCT -	35 000.00
YACHT-CLUB DES SABLETTES	14 770.00
YACHTING CLUB DE LA POINTE ROUGE	22 000.00
ZINC	1 026.17
CAM	14 348.42
MUTUELLES DE FRANCE DU VAR	14 348.42
ENTREPRISES PRIVEES	47 592 669.91
10:15 PRODUCTIONS	30 000.00
13 PRODUCTIONS	132 500.00
ACCEO	112 028.52
ACIS PRODUCTIONS SARL	4 000.00
ADOMA	474 223.00
AFPÀ ACCES A L EMPLOI	10 000.00
AIRELLES PRODUCTION SARL	10 000.00
AIX EN PROVENCE ENERGIE ENVIRONNEMENT - APEE -	409 622.00
ALESI HOTEL	11 585.51
ALFAGEL SARL	6 287.40
AMOPIX	15 000.00
AMROUCHE FARID PATRON PECHEUR	1 109.44

IV-ANNEXES	
ENGAGEMENTS HORS BILAN LISTE DES CONCOURS ATTRIBUÉS A DES TIERS	C.2

INVESTISSEMENT	
NOM DES BÉNÉFICIAIRES	MONTANT SUBVENTION(S)
APL GEKKO	200 000.00
APV	196 000.00
ARENC LOGISTIQUE	55 183.50
ARTEKO	42 910.00
ARTURO MIO	12 500.00
ATELIERS BIO DE PROVENCE	105 000.00
ATELIERS DE FOS	70 500.00
AUTEURS ASSOCIES	49 568.40
B JEAN SEBASTIEN PATRON PECHEUR	7 750.00
BABEL DOC	40 000.00
BACHIBOUZOUK	7 500.00
BALDANDERS FILMS	25 000.00
BALIPRO SARL	18 987.50
BALMES TRANSPLANTATION	392 319.08
BARGAS JEROME PATRON PECHEUR	4 101.75
BIG BAND STORY	140 000.00
BIOVENCE	83 100.00
BOOK IN BAR	4 112.80
BOUCHERIE PASCAL SARL	9 150.00
BOULANGERIE FUSELIER	6 002.63
BPIFRANCE FINANCEMENT	3 375 000.00
BRUNEL 3D LUTTE ANTI NUISIBLES	9 127.34
BRUNO BISCAREL	8 294.40
BUCKLER WE PROTECT	87 500.00
CAMPING TARTARIN SARL	4 715.00
CARROSSERIE JACKY	9 150.00
CDC BIODIVERSITE	3 180.00
CENTRALES VILLAGEOISES DU PAYS D'ARLES	6 664.00
CENTRALES VILLAGEOISES LURE ALBION	16 500.00
CHARPENTES DU LAC	124 754.74
CIEL D'AZUR LABS	52 391.35
CINEMA LES VARIETES	175 000.00
CINETEVE SA	39 000.00
CITADIS SAEM	48 000.00
CITYA PARADIS	43 130.00
CLEEF SYSTEM	14 872.97
COMIC STRIP PRODUCTION	45 000.00
COMME LA PLUME AU VENT	7 000.00
COMPAGNIE ALIMENTAIRE SAS	53 091.74
COMPAGNIE DU MIDI	60 000.00
COMPAGNIE NATIONALE DU RHONE	257 350.10
COMPTOIR DES SALAISONS SARL	8 155.52
COOPERATIVE D'UTILISATION DE MATERIEL AGRICOLE DE SAINT-FERREOL	2 572.00
COOPERATIVE SOLIHA MEDITERRANEE BATISSEURS DE LOGEMENTS D'INSERTION	162 285.23
CORETI COMPETENCES REUNIES EN TECHNIQUES INDUSTRIELLES SAS	59 883.75
COURS COMMERCIAUX CLOVIS HUGUES SARL	7 000.00
CREAMANDE NOUGAT SILVAIN FRERES SARL	9 150.00
CULTURESPACES	30 000.00
CUMA BELLE LAURE	1 935.00
CUMA CATURIGE	3 475.83
CUMA D ALBION	39 550.00
CUMA D ARAMBRE	8 279.87
CUMA DE CAZER	5 460.00
CUMA DE CEANS	12 975.00
CUMA DE CELT	21 250.00
CUMA DE CROCHANT	55 957.05
CUMA DE GANCEL	3 989.67
CUMA DE L ENCLAVE DES PAPES	42 217.00
CUMA DE L ESCALE	1 800.00
CUMA DE LA BASSE VALLEE DE LA BLEONE	42 893.20
CUMA DE LA BASSE VALLEE DU JABRON	21 375.66
CUMA DE LA BRESQUE	2 606.00
CUMA DE LA GINOIRE	807.04
CUMA DE LA QUESTE	2 057.73
CUMA DE LIBRAN	39 750.00
CUMA DE MOURIES	12 751.24
CUMA DE ROUMOULES	11 274.75
CUMA DE SAINT BENOIT	4 882.00
CUMA DE SAINT MARC	1 550.00
CUMA DE TAMAGNON	1 375.00
CUMA DES AIGRETTES	3 510.00
CUMA DES BADASSES	20 453.59
CUMA DES COURBONS	10 317.83
CUMA DES GRANDES PLAINES	4 500.00
CUMA DES HAUTES DUYES	2 550.00
CUMA DES SAUSIERS	11 284.95
CUMA DES VOCONCES	1 500.00
CUMA DU CAMP D EYGUIERES	2 437.00
CUMA DU CANTON D ANNOT	26 516.49
CUMA DU PARADIS	38 351.31
CUMA DU PUY	1 200.00
CUMA DU RIOTORD	9 255.00
CUMA DU SAMBUC	3 250.00
CUMA DU VAL D'OZE	1 865.00
CUMA FIGARO	24 750.00
CUMA L IMERGUE A GOULT	1 350.00
CUMA LA CHATEAUNOVOISE	26 880.00
CUMA LA GERBIERE	16 500.00
CUMA LA LABORIEUSE	8 688.99
CUMA LA MILHAUDE	29 700.00
CUMA LA NESQUE	2 520.00
CUMA LABADE	41 274.52
CUMA LE LUC	35 750.00
CUMA LES VIGNERONS	26 842.97
CUMA LES VINS DU SOLEIL	79 000.00
CUMA LOU SAINT JAN	6 150.00
DBH EBENISTERIE	291 280.87
DE CAELIS PRODUCTION	37 500.00

IV-ANNEXES	
ENGAGEMENTS HORS BILAN LISTE DES CONCOURS ATTRIBUÉS A DES TIERS	C.2

INVESTISSEMENT	
NOM DES BÉNÉFICIAIRES	MONTANT SUBVENTION(S)
DEMD PRODUCTIONS	137 500.00
DOCKS 66	2 500.00
DOM PROTEC	3 640.00
DOMAINE DU GOLFE DE SAINT-TROPEZ	120 538.36
DRAGEES REYNAUD	5 127.93
EA PERFORMANCE BY EQUIP AUTO 83	9 150.00
EARL CLEMENT RENE ET FILS	13 044.00
EARL MASSONNET ET CLEMENT	14 000.00
ECA SA	150 000.00
ECOLE MODELE D'ELECTRONIQUE	53 164.17
ELECTRICITE DE FRANCE UNITE DE PRODUCTION MEDITERRANEE	25 200.00
ELECTRICITE RESEAU DISTRIBUTION FRANCE SA	15 500.00
ELEPHANT STORY	50 000.00
ELYSE TECHNOLOGY	293 927.40
EN COMPAGNIE DES LAMAS	50 000.00
ENEDIS	257 789.22
EREVAN	9 150.00
EREVAN CAGNES	5 910.00
ESCAZAL FILMS	40 000.00
EURL CINOUSLIT	11 650.71
EURL JCE	9 150.00
EUROPE METAL CONCEPT	44 400.00
EX NIHILO SAS	50 000.00
FAIGES ANTHONY	537.50
FILMS DE FORCE MAJEURE	22 500.00
FRANCE.TV .STUDIO	125 000.00
FULL DAWA PRODUCTION	12 500.00
FUTURIKON SA	50 000.00
GARAGE REMY CAYOL	62 953.85
GARDEENNE D ECONOMIE MIXTE SAGEM SA	357 475.20
GASP	15 000.00
GCP 13	2 584.00
GEDEON PROGRAMMES SA	25 000.00
GEKO FILMS	50 000.00
GENES INK SA	30 765.00
GERALD JEAN IV	83 766.28
GETEVE PRODUCTIONS	100 000.00
GRAND DELTA HABITAT	371 551.07
GRIDPOCKET	41 151.58
GROUPE ETUDES RECHERCHES MICROBIOLOGIE ET DE L ENVIRONNEMENT	61 210.14
GUIZARD ALAIN PATRON PECHEUR	2 914.78
GULLIVER	3 500.00
HABITAT 06	436 376.50
HABITATIONS DE HAUTE PROVENCE SA	15 438.51
HARDVILLE GHISLAIN	3 500.00
HELIOCLIM	140 000.00
HO 36 AVIGNON	15 750.00
HOME DETECTION SENSOR NETWORK	35 000.00
HOTEL ALMANARRE PLAGE	22 862.89
HOTEL DE PROVENCE	11 323.00
HOTEL PHOCEA	22 107.22
HOTELIERE DU LAVARIN SARL	178 481.00
HUGUES	9 150.00
ICF SUD EST MEDITERRANEE SA D'HLM	31 500.00
ICI MARSEILLE	5 098.50
IMAGISTA	15 000.00
IMCHECK THERAPEUTICS	215 322.00
IMMO A3	289 061.24
INNATE PHARMA	186 122.72
INSTANT RAY FILMS	12 500.00
INSTITUT GASTRONOMIE RIVIERA	4 318.00
INSTITUT REGIONAL DE FORMATIONS A L'ENVIRONNEMENT ET AU DEVELOPPEMENT DURABLE EN PACA	36 746.00
INTUITIONS	9 150.00
IRISOLARIS	8 000.00
IRTS	34 995.67
JEM PRODUCTIONS	15 000.00
JLA PRODUCTIONS	50 000.00
KALEO FILMS SARL	12 500.00
KAZAK PRODUCTIONS	15 000.00
KERAT INNOV	343 386.00
KINAXIA	355 294.97
KORO FILMS	100 000.00
L ATELIER DES ANGES	6 330.88
L M I	7 000.00
LA BOITE A BISCUITS	9 150.00
LA CIGALE DOREE SAS	19 944.72
LA CIOTAT SHIPYARDS	44 865.15
LA COMPAGNIE DES BOCAUX	22 999.02
LA COMPAGNIE DES MOBILITES	4 200.00
LA FORBINE LYCEE TECHNIQUE PRIVE DE CHIMIE ET BIOLOGIE SA	20 499.29
LA GAILLARDE PRODUCTIONS	100 000.00
LA GALEXE	3 425.00
LA HALLE AUX POISSONS	5 432.00
LA LIBRAIRIE DE LA GARGOUILLE	8 000.00
LA MAISON FAMILIALE DE PROVENCE	852 314.41
LA POISSONNERIE	199 932.00
LA SOCIETE DES APACHES	10 000.00
LA SOCIETE PROMENADES FILMS	12 500.00
LA VOIE LACTEE	15 000.00
LABORATOIRE LAC	9 150.00
LADYBIRDS FILMS	12 500.00
LATARD NOEL PATRON PECHEUR	36 250.00
LE CAMPING DU BOURG	40 600.00
LE CELLIER DES PRINCES	100 000.00
LE JARDIN DE CANDIDE	140 000.00
LE LOGIS FAMILIAL	200 000.00
LE LOUP EN SLIP VOYAGE AU BOUT DES LIVRES	15 000.00
LE THON DU NORD SARL	18 067.50

IV-ANNEXES	
ENGAGEMENTS HORS BILAN LISTE DES CONCOURS ATTRIBUÉS A DES TIERS	C.2

INVESTISSEMENT	
NOM DES BÉNÉFICIAIRES	MONTANT SUBVENTION(S)
LE VIEUX CHATEAU	36 775.00
LEMMA SARL	152 399.10
LEROUX ET LOTZ TECHNOLOGIES SAS	405 300.72
LES BRASSEURS DE L'ESTEREL BDLE	5 925.60
LES FILMS DE L'OEIL SAUVAGE	56 000.00
LES FILMS D'ICI SA	10 000.00
LES FILMS DU 24	75 000.00
LES FILMS DU BELIER	19 000.00
LES FILMS DU TAMBOUR DE SOIE	48 687.98
LES FILMS GRAIN DE SABLE	12 500.00
LES PRODUCTIONS DU LAGON SARL	12 500.00
LES VIVIERS DE CARTEAU	12 385.33
LETELLIER ANTOINE CAMPING LE CAPRICORNE	13 792.00
LIBRAIRIE D ANTIBES	3 500.00
LIBRAIRIE DE L HORLOGE	5 000.00
LIBRAIRIE LA RUELLE	7 000.00
LIBRAIRIE LES PARLEUSES	18 943.72
LIBRAIRIE PRADO PARADIS	11 000.00
L'IMAGE D'APRES	12 500.00
LITTLE BIG STORY	12 500.00
LOGIREM MARSEILLE	1 157 595.54
LOKKI SAS	30 115.00
LYCEE MAXIMILIEN DE SULLY	94 987.20
MACALUBE FILMS	9 000.00
MAKE IT	3 250.00
MANNINA LUDOVIC PATRON PECHEUR	57 256.00
MARC MILAN	4 975.80
MARCOZ CLAIRE LA LIBRAIRIE DES ECRINS	4 000.00
MARS PRODUCTION	10 000.00
MCPHY ENERGY	56 798.36
MENUISERIE DE LA TOUR SARL	36 558.00
MER MEC FRANCE	131 008.95
METHACABRIES	6 250.00
MIYU PRODUCTIONS	15 000.00
MNI GREEN POWER	67 146.39
MOBILEPLUG	43 066.58
MONSIEUR SIMON BONVALLET	5 000.00
MOREAU LAURENT	85 175.31
MOULIN DES ISCLES SCI	144 699.15
MULTI PLUS SERIGRAPHIE	8 918.00
MY WEEKEND FOR YOU	752.00
NAVAL GROUP	1 035 839.65
NAVY SERVICE	20 889.60
NXP SEMICONDUCTORS FRANCE	67 041.09
OLIVIER MALENGE	5 000.00
OLLIVIER FINISSEUR	9 150.00
ORSAY PHYSICS	300 000.00
O'SOL	120 000.00
PADIOU NICOLAS	8 955.00
PAMI LES LUCIOLES FILMS	12 500.00
PASTRY PLAISIRS	9 150.00
PAYAN BERTRAND SAD	26 764.45
PELLENC SELECTIVE TECHNOLOGIES	100 000.00
PHOTOPROD	19 800.00
PISCINES EASYKIT EUROL	9 150.00
POLE AERONAUTIQUE ISTRES ETANG DE BERRE	2 700 000.00
PORTES ANTIQUES ET REEDITIONS SARL	7 496.00
POSTE HABITAT PROVENCE	296 996.10
PRIMA LUCE	32 500.00
PRISME	10 000.00
PROMOLOGIS SA	9 300.00
PROVENCE CAB	5 000.00
PROVENCE MOTO CASSE	30 000.00
PUNCHLINE CINEMA	25 000.00
RAVEL DECROIX ET FILS SARL	62 000.00
RCM FONCIER	60 000.00
REGAIN SARL	463 263.61
REGION SUD INVESTISSEMENT	3 786 129.75
REPAS A DOMICILE ET AUTRES URGENCES - RADEAU -	9 150.00
RESIDENCES SOCIALES DE FRANCE	150 178.00
RICARD AMELIE	9 150.00
RIoux VINCENT	3.12
RISOUL LABELLEMONTAGNE	340 546.50
ROGNAC AUTOMOBILES SARL	2 118.00
ROY RENE ENERGIE	127 000.00
S I C A PEPINIERES VITICOLES DE FRANCE	12 108.00
SA D'HABITATION A LOYER MODERE DU VAR LE LOGIS FAMILIAL VAROIS	301 200.00
SA FERRIGNO	120 587.25
SA HLM ERILIA	761 224.12
SA HLM LE NOUVEAU LOGIS PROVENCAL	566 494.86
SA PIERRE BARRAL	33 269.67
SA PROVEPHARM LIFE SOLUTIONS	98 394.38
SACREBLEU PRODUCTIONS	15 000.00
SAHRA B	9 150.00
SALICIS ROBERT	18 887.55
SAPONALIA	35 805.90
SARL 6 B AVIGNON	12 260.00
SARL AUBERGE DE BACHELARD	31 564.80
SARL BALLECONCEPT	68 600.00
SARL EDITIONS IMBERNON	5 000.00
SARL EMMYNAIS	6 125.00
SARL FELIX HEGENBART	9 150.00
SARL FRANCE THM PRODUCTIONS	7 500.00
SARL GIAGNONI	9 150.00
SARL LES RIVES DU LAC	138 782.70
SARL LOCAL EN BOCAL	7 579.26
SARL LOU BIO	41 724.50
SARL PAMIPAIN	9 150.00

IV-ANNEXES		
ENGAGEMENTS HORS BILAN LISTE DES CONCOURS ATTRIBUÉS A DES TIERS		C.2
INVESTISSEMENT		
NOM DES BÉNÉFICIAIRES		MONTANT SUBVENTION(S)
SARL QUEYRASSINE DU BOIS		47 411.50
SARL SILVESTRE ET FILS		2 671.52
SARTORIUS STEDIM FMT SAS		1 500 000.00
SAS ALTI-FLORE		57 404.80
SAS CAPS		6 645.00
SAS CLOS SAINT CLEMENT		7 600.00
SAS COSMO CINEMAS		200 000.00
SAS LE CALENDAL		52 260.00
SAS LINCOLN TV		40 000.00
SAS MARBRERIE BONALDI		9 150.00
SAS OPTEMAR		200 000.00
SAS SUD EST INVESTMENTS		83 622.17
SAS SUD HOTEL		1 642.32
SAS WOR7D		20 000.00
SATT PACA CORSE		1 525 842.13
SAVOLDELLI FRERES SARL		37 500.00
SCEA LAFFONT RENE		11 940.00
SCI L APIE		36 440.00
SCI LE SILENCE		66 909.00
SCI LIMORAY		2 958.00
SCIC TRANSITION ECOLOGIQUE TERRITORIALE PAR LA RECHERCHE ET L'INNOVATION SOCIALE - TETRIS -		4 000.00
SCIERIE DE SAVOIE LAPIERRE ET MARTIN		515 000.00
SCIERIE FRISON SA		35 591.32
SCIERIE HAUT-ALPINE SARL		23 600.00
SEMPA ARLES		106 240.41
SERAMM - SERVICE D'ASSAINISSEMENT DE MARSEILLE METROPOLE		560 000.00
SERENYSUN ENERGIES SAS		24 010.00
SEROR BATIMENT		12 250.00
SERRE CHEVALIER DOMAINE SKIABLE SCV		847 690.00
SHELLAC SUD		79 000.00
SLOT MACHINE SARL		12 500.00
SMACK		9 000.00
SO SPIRULINE		290.59
SOCIETE ALTEFF		1 852.80
SOCIETE ANONYME D ECONOMIE MIXTE LES ECRINS		1 000 000.00
SOCIETE ANONYME DU NOUVEAU PORT DE SAINT JEAN CAP FERRAT		150 000.00
SOCIETE AVIACO FRANCE		121 821.17
SOCIETE D AMENAGEMENT FONCIER ET D' ETABLISSEMENT RURAL		80 000.00
SOCIETE D ECONOMIE MIXTE D AMENAGEMENT DE GARDANNE ET SA REGION		22 120.00
SOCIETE D ECONOMIE MIXTE DE SORGUES		52 500.00
SOCIETE D' ECONOMIE MIXTE DE VENCE SA		30 000.00
SOCIETE D ECONOMIE MIXTE POUR L AMENAGEMENT DE SORGUES		33 600.00
SOCIETE DAUPHINOISE DE CHARPENTE COUVERTURE		60 000.00
SOCIETE D'ECONOMIE MIXTE IMMOBILIERE VILLE DE MARTIGUES		80 000.00
SOCIETE D'ECONOMIE MIXTE LOCALE DES ORRES SEMLORE		1 287 803.78
SOCIETE D'EXPLOITATION DE LA BOULE BLEUE		8 340.00
SOCIETE D'EXPLOITATION DES PEPINIERES MARTIN		4 569.12
SOCIETE D'INSTALLATION DE PLOMBERIE D'ELECTRICITE DE CHAUFFAGE ET DE CLIMATISATION - SIPECC -		9 150.00
SOCIETE DU CANAL DE PROVENCE ET D'AMENAGEMENT DE LA REGION PROVENCALE		2 305 947.01
SOCIETE ESCOTA		1 063 952.00
SOCIETE FAMILLE ET PROVENCE		1 357 153.60
SOCIETE FONCIERE D'HABITAT ET D'HUMANISME		483 111.07
SOCIETE FRANCAISE D INGENIERIE APPLIQUEE AUX COSMETIQUES SOFIA COSMETIQUE		25 000.00
SOCIETE INDUSTRIELLE DE CONDITIONNEMENT A FACON		54 000.00
SOCIETE INGARGIOLA		9 150.00
SOCIETE LEFT		16 486.49
SOCIETE LOSANE		5 550.83
SOCIETE MARITIME VAROISE D'INVESTISSEMENT SMVI		249 644.16
SOCIETE PUBLIQUE LOCALE TERRITOIRE VAUCLUSE - SPL -		26 425.00
SOPHIA ANTIPOLIS HABITAT		560 860.22
SPECIAL TOUCH STUDIOS		25 000.00
SPIE SUD EST		20 168.48
SPIR ALPILLES		116.79
STORIA TELEVISION		50 000.00
TACO AND CO		14 760.18
TAXI COTE D AZUR		5 000.00
TECHNICOLOR ANIMATION PRODUCTIONS		50 000.00
THALES ALIENA SPACE FRANCE		462 333.31
THASSALIA		50 000.00
TITA PRODUCTIONS		22 500.00
TOPSHOT FILMS		3 500.00
TRANSVALOR SA		47 100.41
TROIS BRIGANDS PRODUCTIONS SARL		12 500.00
UFO		251 781.86
UNICIL		182 240.17
VENTOUX BIKES		7 440.00
VIGNEVASION		12 236.70
WOOXO		150 000.00
YSE PRODUCTIONS		12 500.00
YUKUNKUN PRODUCTIONS		25 000.00
ZADIG PRODUCTIONS		10 000.00
ZIGA FRERES SNC		9 150.00
PERSONNES PHYSIQUES		37 847.21
BARTET JEAN-HUGUES		6 598.90
CALEGARI MARIE-STEPHANE		10 891.26
MOUTON REMY		4 955.00
PERETTI KEVIN		2 343.75
SCOTTI PAUL		13 058.30
PERSONNES DE DROIT PULIC		271 831 225.64
COMMUNES		35 408 880.10
COMMUNE D ABRIES		12 000.00
COMMUNE D ALLONS		5 600.00
COMMUNE D APT		121 454.00
COMMUNE D ASPRES LES CORPS		25 775.00
COMMUNE D AUBENAS LES ALPES		11 803.16
COMMUNE D EGUILLES		33 032.43

IV-ANNEXES	
ENGAGEMENTS HORS BILAN LISTE DES CONCOURS ATTRIBUÉS A DES TIERS	C.2

INVESTISSEMENT	
NOM DES BÉNÉFICIAIRES	MONTANT SUBVENTION(S)
COMMUNE D ENSUES LA REDONNE	50 000.00
COMMUNE D ENTRAUNES	58 431.00
COMMUNE D ENTRECASTEAUX	57 336.20
COMMUNE D ESPARRON	14 508.64
COMMUNE D EYRAGUES	200 000.00
COMMUNE D ISTRES	26 734.00
COMMUNE D ORAISON	147 328.00
COMMUNE D ORANGE	184 705.27
COMMUNE D UBRAYE	16 920.74
COMMUNE D UPAIX	11 915.97
COMMUNE D'AIGUILLES EN QUEYRAS	8 909.53
COMMUNE D'AIX-EN-PROVENCE	114 574.24
COMMUNE D'ALLEMAGNE-EN- PROVENCE	54 978.82
COMMUNE D'ALTHEN-DES- PALUDS	29 998.00
COMMUNE D'AMIRAT	10 438.95
COMMUNE D'ANNOT	157 556.70
COMMUNE D'ANTIBES JUAN-LES-PINS	1 097 617.00
COMMUNE D'ARLES	1 396 488.96
COMMUNE D'ARVIEUX	8 400.00
COMMUNE D'ASCROS	3 090.00
COMMUNE D'AUTHON	12 000.00
COMMUNE D'AVANCON	15 000.00
COMMUNE D'AVIGNON	358 753.09
COMMUNE DE BAIROLS	70 008.30
COMMUNE DE BANON	20 000.00
COMMUNE DE BARATIER	16 455.00
COMMUNE DE BARCELONNETTE	51 658.26
COMMUNE DE BARLES	10 345.91
COMMUNE DE BAUDINARD SUR VERDON	38 791.10
COMMUNE DE BAUDUEN	20 912.80
COMMUNE DE BAYONS	8 042.00
COMMUNE DE BEAUVEZER	16 889.00
COMMUNE DE BEDOIN	4 474.75
COMMUNE DE BELLAFFAIRE	12 000.00
COMMUNE DE BEYNES	21 544.88
COMMUNE DE BLAUSASC	71 869.00
COMMUNE DE BLIEUX	8 242.00
COMMUNE DE BOLLENE VESUBIE	3 059.62
COMMUNE DE BONNIEUX	11 539.00
COMMUNE DE BONSON	18 910.34
COMMUNE DE BRAS D'ASSE	93 612.00
COMMUNE DE BREIL-SUR-ROYA	14 940.00
COMMUNE DE BRIANCON	539 076.24
COMMUNE DE BRIANCONNET	19 168.47
COMMUNE DE CABRIERES D'AIGUES	36 575.00
COMMUNE DE CAGNES-SUR- MER	27 545.10
COMMUNE DE CALLAS	41 031.00
COMMUNE DE CALLIAN	56 741.95
COMMUNE DE CANNES	889 769.60
COMMUNE DE CANNET DES MAURES	50 993.50
COMMUNE DE CANTARON	4 798.00
COMMUNE DE CARNOULES	74 041.12
COMMUNE DE CARPENTRAS	434 164.76
COMMUNE DE CARQUEIRANNE	48 000.00
COMMUNE DE CARROS	12 460.44
COMMUNE DE CASTELLET	15 000.00
COMMUNE DE CASTELLET LES SAUSSES	11 647.37
COMMUNE DE CASTILLON	1 900.00
COMMUNE DE CAUMONT-SUR DURANCE	6 000.00
COMMUNE DE CAUSSOLS	3 000.00
COMMUNE DE CAVAILLON	26 437.09
COMMUNE DE CAVALAIRE- SUR-MER	77 000.00
COMMUNE DE CERESTE	62 846.00
COMMUNE DE CERVIERES	43 464.05
COMMUNE DE CHABESTAN	2 723.00
COMMUNE DE CHABOTTES	31 623.00
COMMUNE DE CHAMPTERCIER	5 636.69
COMMUNE DE CHATEAU VILLE VIEILLE	7 098.00
COMMUNE DE CHATEAUFORT	17 100.00
COMMUNE DE CHATEAUNEUF MIRAVAIL	29 360.00
COMMUNE DE CHATEAUNEUF VAL SAINT DONAT	3 954.00
COMMUNE DE CHATEAURENARD	13 388.00
COMMUNE DE CHATEAUROUX LES ALPES	28 437.38
COMMUNE DE CHATEAUVERT	14 299.92
COMMUNE DE CHAUDON NORANTE	15 200.00
COMMUNE DE CHEVAL BLANC	172 347.64
COMMUNE DE CHORGES	48 447.00
COMMUNE DE CIPIERES	22 041.80
COMMUNE DE CLANS	37 097.10
COMMUNE DE CLARET	7 556.44
COMMUNE DE COARAZE	7 221.00
COMMUNE DE COLLOBRIERES	69 000.00
COMMUNE DE COLLONGUES	8 400.00
COMMUNE DE COLMARS LES ALPES	32 400.00
COMMUNE DE COMPS SUR ARTUBY	26 473.00
COMMUNE DE CORBIERES	21 708.07
COMMUNE DE COTIGNAC	200 000.00
COMMUNE DE CREVOUX	158 550.02
COMMUNE DE CRILLON-LE- BRAVE	7 000.00
COMMUNE DE CROTS	40 812.30
COMMUNE DE CUEBRIS	8 991.65
COMMUNE DE DIGNE	447 764.43
COMMUNE DE DRAGUIGNAN	17 482.08
COMMUNE DE DRAP	6 000.00
COMMUNE DE DURANUS	18 000.00
COMMUNE DE FALICON	66 000.00
COMMUNE DE FLASSAN	7 485.30
COMMUNE DE FLAYOSC	48 000.00

IV-ANNEXES	
ENGAGEMENTS HORS BILAN LISTE DES CONCOURS ATTRIBUÉS A DES TIERS	C.2

INVESTISSEMENT	
NOM DES BÉNÉFICIAIRES	MONTANT SUBVENTION(S)
COMMUNE DE FONTAN	8 020.00
COMMUNE DE FORCALQUIER	290 000.00
COMMUNE DE FOREST SAINT JULIEN	38 952.35
COMMUNE DE FOUILLOUSE	17 471.00
COMMUNE DE FREISSINIÈRES	7 511.97
COMMUNE DE FREJUS	10 667.00
COMMUNE DE FURMEYER	6 637.00
COMMUNE DE GAP	544 267.04
COMMUNE DE GARDANNE	19 590.00
COMMUNE DE GARGAS	131 446.00
COMMUNE DE GARS	4 316.00
COMMUNE DE GATTIÈRES	95 731.42
COMMUNE DE GIGNAC LA NERTHE	200 000.00
COMMUNE DE GIGORS	19 680.00
COMMUNE DE GINASSERVIS	110 100.00
COMMUNE DE GORBIO	30 972.43
COMMUNE DE GRAMBOIS	15 000.00
COMMUNE DE GRANS	100 800.00
COMMUNE DE GRASSE	537 411.72
COMMUNE DE GREASQUE	40 000.00
COMMUNE DE GUILLAUMES	24 824.00
COMMUNE DE GUILLESTRE	12 900.00
COMMUNE DE JOUCAS	24 400.00
COMMUNE DE L'ISLE SUR LA SORGUE	380 587.29
COMMUNE DE LA BASTIDE DES JOURDANS	39 749.15
COMMUNE DE LA BATTIE VIEILLE	16 016.00
COMMUNE DE LA COLLE-SUR-LOUP	140 000.00
COMMUNE DE LA CONDAMINE CHATELARD	18 067.23
COMMUNE DE LA CRAU	800 232.71
COMMUNE DE LA CROIX SUR ROUDOULE	2 988.00
COMMUNE DE LA FARE EN CHAMPSAUR	3 867.00
COMMUNE DE LA FARE LES OLIVIERS	7 037.51
COMMUNE DE LA FAURIE	14 022.50
COMMUNE DE LA GRAVE	31 231.20
COMMUNE DE LA LONDE LES MAURES	1 854 121.54
COMMUNE DE LA MARTRE	8 400.00
COMMUNE DE LA MOTTE-EN-CHAMPSAUR	7 110.00
COMMUNE DE LA ROCHE DE RAME	167 721.49
COMMUNE DE LA ROQUEBRUSSANNE	285 560.99
COMMUNE DE LA SEYNE-SUR-MER	2 992.00
COMMUNE DE LA TOUR D'AIGUES	35 077.20
COMMUNE DE LA TOUR SUR TINEE	9 408.00
COMMUNE DE LA TURBIE	64 000.00
COMMUNE DE LAGNES	148 984.90
COMMUNE DE LANCON PROVENÇE	128 000.00
COMMUNE DE LANTOSQUE	200 000.00
COMMUNE DE LARAGNE-MONTEGLIN	40 191.18
COMMUNE DE L'ARGENTIERE-LA-BESSEE	16 354.75
COMMUNE DE LAUZET-UBAYE	155 496.00
COMMUNE DE LAZER	36 688.00
COMMUNE DE LE BERSAC	3 269.00
COMMUNE DE LE FUGERET	45 504.00
COMMUNE DE LE VAL	13 801.20
COMMUNE DE L'ESCALE	58 679.00
COMMUNE DE L'ESCARÈNE	64 759.00
COMMUNE DE LEVENS	30 000.00
COMMUNE DE L'HOSPITALET	12 067.53
COMMUNE DE LIEUCHE	5 891.00
COMMUNE DE LORGUES	231 437.90
COMMUNE DE LORIOLE-DU-COMTAT	32 070.00
COMMUNE DE LOURMARIN	178 500.00
COMMUNE DE MALAUSSÈNE	27 000.00
COMMUNE DE MALLEFOUGASSE AUGES	23 413.74
COMMUNE DE MALLEMOISSON	117 729.00
COMMUNE DE MANE	43 942.00
COMMUNE DE MANOSQUE	200 000.00
COMMUNE DE MARSEILLE	426 342.92
COMMUNE DE MARTIGUES	26 216.83
COMMUNE DE MAZAUGUES	52 648.00
COMMUNE DE MEAILLES	49 421.00
COMMUNE DE MENTON	91 177.11
COMMUNE DE MEOLANS-REVEL	30 933.25
COMMUNE DE MEREUIL	36 894.90
COMMUNE DE MERINDOL	23 817.24
COMMUNE DE METHAMIS	15 000.00
COMMUNE DE MEYRARGUES	77 311.56
COMMUNE DE MEYREUIL	815 000.00
COMMUNE DE MIMET	9 324.00
COMMUNE DE MIRABEAU	90 795.86
COMMUNE DE MIRAMAS	2 400.00
COMMUNE DE MISON	6 769.00
COMMUNE DE MOLINES EN QUEYRAS	6 000.00
COMMUNE DE MONDRAGON	100 000.00
COMMUNE DE MONTBRAND	5 239.00
COMMUNE DE MONTCLUS	8 512.98
COMMUNE DE MONT-DAUPHIN	12 000.00
COMMUNE DE MONTFORT	5 089.00
COMMUNE DE MONTFURON	36 632.02
COMMUNE DE MONTGENÈVRE	110 866.75
COMMUNE DE MONTMAUR	20 400.00
COMMUNE DE MORIÈRES-LES-AVIGNON	160 000.00
COMMUNE DE MORMOIRON	58 572.12
COMMUNE DE MORNAS	175 980.00
COMMUNE DE MOUANS-SARTOUX	6 057.69
COMMUNE DE MOUGINS	700 327.80
COMMUNE DE MOUSTIERS STE MARIE	8 400.00
COMMUNE DE NEFFES	12 000.00
COMMUNE DE NEOULES	12 873.94

IV-ANNEXES	
ENGAGEMENTS HORS BILAN LISTE DES CONCOURS ATTRIBUÉS A DES TIERS	C.2

INVESTISSEMENT	
NOM DES BÉNÉFICIAIRES	MONTANT SUBVENTION(S)
COMMUNE DE NEVACHE	3 272.00
COMMUNE DE NIBLES	170 377.78
COMMUNE DE NICE	855 327.73
COMMUNE DE NOYERS SUR JABRON	28 502.00
COMMUNE DE PEGOMAS	57 000.00
COMMUNE DE PELISSANNE	492 879.10
COMMUNE DE PERNES-LES- FONTAINES	31 062.00
COMMUNE DE PERTUIS	200 000.00
COMMUNE DE PEYNIER	2 400.00
COMMUNE DE PEYROLLES- EN-PROVENCE	179 955.00
COMMUNE DE PIEGUT	25 361.00
COMMUNE DE PIERREFEU	16 500.00
COMMUNE DE PIERREVERT	18 000.00
COMMUNE DE PLAN DE LA TOUR	13 891.26
COMMUNE DE POLIGNY	5 221.00
COMMUNE DE PONTEVES	81 200.00
COMMUNE DE PORT-DE-BOUC	25 787.50
COMMUNE DE PUGET VILLE	347 370.00
COMMUNE DE PUYLOUBIER	63 504.00
COMMUNE DE PUYMERAS	7 000.00
COMMUNE DE PUY-SAINT- VINCENT	312 124.87
COMMUNE DE PUY-SAINT-ANDRE	19 214.60
COMMUNE DE PUYVERT	70 000.00
COMMUNE DE RAMATUELLE	324 000.00
COMMUNE DE REALLON	174 512.57
COMMUNE DE REDORTIERS	7 081.20
COMMUNE DE REMOLLON	24 717.00
COMMUNE DE REVEST-DES- BROUSSES	4 500.00
COMMUNE DE REVEST-SAINT- MARTIN	20 337.00
COMMUNE DE RIAN	6 000.00
COMMUNE DE RIBYRET	11 536.00
COMMUNE DE RICHERENCHES	25 285.20
COMMUNE DE RIEZ	51 740.66
COMMUNE DE RIMPLAS	50 705.44
COMMUNE DE ROBION	17 298.60
COMMUNE DE ROCBARON	2 187.80
COMMUNE DE ROQUEBILLIERE	87 300.00
COMMUNE DE ROQUESTERON	43 760.04
COMMUNE DE ROSANS	10 356.00
COMMUNE DE ROUBION	100 156.80
COMMUNE DE ROUMOULES	4 000.00
COMMUNE DE ROURE	33 963.64
COMMUNE DE SAINT ANDRE D EMBRUN	62 825.00
COMMUNE DE SAINT ANDRE LES ALPES	83 485.87
COMMUNE DE SAINT ANTONIN DU VAR	15 000.00
COMMUNE DE SAINT AUBAN	19 066.67
COMMUNE DE SAINT- BONNET-EN-CHAMPSAUR	272 771.00
COMMUNE DE SAINT CHAFFREY	32 300.08
COMMUNE DE SAINT JEAN SAINT NICOLAS	52 843.80
COMMUNE DE SAINT JULIEN EN CHAMPSAUR	20 000.00
COMMUNE DE SAINT MARTIN	45 308.23
COMMUNE DE SAINT MARTIN D ENTRAUNES	5 000.00
COMMUNE DE SAINT MARTIN DE BROMES	19 687.53
COMMUNE DE SAINT MARTIN DE CRAU	465 000.00
COMMUNE DE SAINT MARTIN DE LA BRASQUE	10 363.00
COMMUNE DE SAINT MARTIN DE VESUBIE	83 500.00
COMMUNE DE SAINT MAXIMIN-LA SAINTE-BAUME	62 959.09
COMMUNE DE SAINT MICHEL L'OBSERVATOIRE	15 163.20
COMMUNE DE SAINT PANTALEON	10 500.00
COMMUNE DE SAINT PIERRE AVEZ	1 140.00
COMMUNE DE SAINT PONS	33 668.66
COMMUNE DE SAINT SATURNIN LES AVIGNON	30 000.00
COMMUNE DE SAINT VALLIER DE THIEY	42 411.13
COMMUNE DE SAINT VERAN	8 878.28
COMMUNE DE SAINT ZACHARIE	49 873.50
COMMUNE DE SAINT-ANDIOL	8 869.90
COMMUNE DE SAINT-ANDRE- DE-LA-ROCHE	109 267.20
COMMUNE DE SAINT-BENOIT	39 341.23
COMMUNE DE SAINT-CANNAT	11 237.51
COMMUNE DE SAINT-CHAMAS	100 683.87
COMMUNE DE SAINTE MAXIME	22 500.00
COMMUNE DE SAINTE TULLE	706.93
COMMUNE DE SAINTE-AGNES	40 000.00
COMMUNE DE SAINT-ETIENNE- DE-TINEE	73 823.50
COMMUNE DE SAINT-GENIEZ	11 350.71
COMMUNE DE SAINT-LAURENT DU-VAR	200 000.00
COMMUNE DE SAINT-MANDRIER- SUR-MER	200 000.00
COMMUNE DE SAINT-MARTIN- DU-VAR	406 137.00
COMMUNE DE SAINT-MARTIN-DE- QUEYRIERES	21 661.96
COMMUNE DE SAINT-MARTIN-LES- EAUX	40 185.00
COMMUNE DE SAINT-PIERRE	12 000.00
COMMUNE DE SAINT-RAPHAEL	111 012.50
COMMUNE DE SAINT-SATURNIN- LES-APT	137 389.50
COMMUNE DE SAINT-SAUVEUR	4 797.00
COMMUNE DE SAINT-SAUVEUR SUR-TINEE	12 240.00
COMMUNE DE SALEON	19 943.00
COMMUNE DE SALIGNAC	26 040.00
COMMUNE DE SALON DE PROVENCE	37 500.00
COMMUNE DE SANNES	176 400.00
COMMUNE DE SARRIANS	50 000.00
COMMUNE DE SAUMANE	56 616.58
COMMUNE DE SAUSSES	65 532.20
COMMUNE DE SAUZE	2 536.00
COMMUNE DE SEPTEMES LES VALLONS	49 730.00
COMMUNE DE SERRES	27 270.61
COMMUNE DE SEYNE-LES-ALPES	142 173.00
COMMUNE DE SIGALE	7 801.00
COMMUNE DE SIGONCE	57 106.05

IV-ANNEXES	
ENGAGEMENTS HORS BILAN LISTE DES CONCOURS ATTRIBUÉS A DES TIERS	C.2
INVESTISSEMENT	
NOM DES BÉNÉFICIAIRES	MONTANT SUBVENTION(S)
COMMUNE DE SIMIANE LA ROTONDE	160 343.00
COMMUNE DE SISTERON	447 364.40
COMMUNE DE SIX FOURS LES PLAGES	30 915.00
COMMUNE DE SOLLIES PONT	37 810.00
COMMUNE DE SORGUES	41 250.00
COMMUNE DE SOSPEL	10 000.00
COMMUNE DE SOURRIBES	27 079.00
COMMUNE DE SPERACEDES	10 586.17
COMMUNE DE TALLARD	35 742.00
COMMUNE DE TARASCON	28 205.80
COMMUNE DE TARTONNE	10 232.71
COMMUNE DE TENDE	15 900.00
COMMUNE DE THEOULE SUR MER	92 203.40
COMMUNE DE THEUS	127 632.01
COMMUNE DE THIERY	1 200.00
COMMUNE DE THORAME-HAUTE	115 500.00
COMMUNE DE THUILES	11 092.00
COMMUNE DE TOUET DE L ESCARENE	8 311.61
COMMUNE DE TOUET-SUR-VAR	28 606.25
COMMUNE DE TOULON	270 478.88
COMMUNE DE TOURETTE DU CHATEAU	6 163.00
COMMUNE DE TOURRETTES- SUR-LOUP	55 520.50
COMMUNE DE TOURTOUR	20 106.29
COMMUNE DE TRESCLEOUX	12 697.00
COMMUNE DE TRIGANCE	12 022.00
COMMUNE DE TURRIERS	20 632.00
COMMUNE DE VACQUEYRAS	1 600.00
COMMUNE DE VAL DE CHALVAGNE	11 953.40
COMMUNE DE VALBONNE	5 301.78
COMMUNE DE VALDEBLORE	26 286.70
COMMUNE DE VALDEROURE	5 500.00
COMMUNE DE VAL-DES-PRES	153 219.60
COMMUNE DE VALLAURIS	65 128.43
COMMUNE DE VARAGES	63 600.00
COMMUNE DE VARS	125 938.70
COMMUNE DE VAUGINES	57 300.75
COMMUNE DE VAUMEILH	12 000.00
COMMUNE DE VENANSON	39 476.14
COMMUNE DE VENCE	445 177.00
COMMUNE DE VENTAVON	4 533.00
COMMUNE DE VERNEGUES	35 212.00
COMMUNE DE VEYNES	215 976.91
COMMUNE DE VILLARD-SAINT- PANCRACE	14 712.75
COMMUNE DE VILLAR-LOUBIERE	1 119.00
COMMUNE DE VILLENEUVE- LOUBET	59 020.84
COMMUNE DE VINON SUR VERDON	2 450.40
COMMUNE DE VITROLLES EN LUBERON	6 660.00
COMMUNE DE VOLONNE	151 800.20
COMMUNE DE VOLX	137 380.80
COMMUNE D'EMBRUN	105 000.00
COMMUNE D'ENCHASTRAYES	49 500.00
COMMUNE D'ENTRAIGUES-SUR- LA SORGUE	112 000.00
COMMUNE D'ENTREVAUX	18 900.00
COMMUNE DES ADRETS DE L'ESTEREL	44 930.63
COMMUNE DES ARCS-SUR-ARGENS	83 826.04
COMMUNE DES ORRES	106 115.50
COMMUNE DES TAILLADES	11 982.60
COMMUNE D'ESCRAGNOLLES	13 017.18
COMMUNE D'ESPARRON	9 583.00
COMMUNE D'ESPINASSES	26 000.00
COMMUNE D'HYERES	924 017.34
COMMUNE D'ISOLA	40 189.51
COMMUNE D'OPIO	98 056.85
COMMUNE D'OPPEDE	28 696.00
COMMUNE D'ORCIERES	136 664.06
COMMUNE D'ORPIERRE	39 671.89
COMMUNE DU BEAUSSET	18 700.00
COMMUNE DU BOURGUET	13 457.10
COMMUNE DU BRUSQUET	11 856.60
COMMUNE DU CANNET	203 715.74
COMMUNE DU FAUCON DU CAIRE	12 000.00
COMMUNE DU LAVANDOU	149 733.00
COMMUNE DU MONETIER LES BAINS	100 000.00
COMMUNE DU MUY	231 344.55
COMMUNE DU POET	111 568.81
COMMUNE DU PRADET	21 150.00
COMMUNE DU THOR	80 255.73
COMMUNE D'UTELLE	160 000.00
COMMUNE D'UVERNET FOURS	156 606.53
COMMUNE GARDE COLOMBE	36 318.65
COMMUNE LE DEVOLUY	767 533.52
COMMUNE LE SAUZE DU LAC	4 030.00
COMMUNE LE TIGNET	147 858.09
COMMUNE VAL-BUECH-MEOUGE	233 104.60
DEPARTEMENTS	13 318 632.55
DEPARTEMENT DE L ISERE	779 622.07
DEPARTEMENT DE VAUCLUSE	6 355 308.04
DEPARTEMENT DES ALPES DE HAUTE-PROVENCE	1 315 476.06
DEPARTEMENT DES ALPES- MARITIMES	219 099.81
DEPARTEMENT DES BOUCHES-DU-RHONE	45 250.56
DEPARTEMENT DES HAUTES-ALPES	4 088 850.23
DEPARTEMENT DU VAR	514 925.78
ETABLISSEMENTS PUBLICS NATIONAUX	119 660 545.54
AFFA PROVENCE- ALPES- COTE D AZUR	50 915.00
AGENCE DE SERVICES ET DE PAIEMENT PROVENCE-ALPES- COTE D'AZUR-CORSE	9 392 491.76
AIX-MARSEILLE UNIVERSITE	4 132 904.34
CENTRE DE MISE EN FORME DES MATERIAUX DE L ECOLE DES MINES	69 550.00
CENTRE NATIONAL DE LA RECHERCHE SCIENTIFIQUE - CNRS DELEGATION COTE D'AZUR	681 970.54

IV-ANNEXES	
ENGAGEMENTS HORS BILAN	C.2
LISTE DES CONCOURS ATTRIBUÉS A DES TIERS	

INVESTISSEMENT	
NOM DES BÉNÉFICIAIRES	MONTANT SUBVENTION(S)
CENTRE NATIONAL DE LA RECHERCHE SCIENTIFIQUE DELEGATION PROVENCE ET CORSE - CNRS -	1 676 260.83
CENTRE REGIONAL DES OEUVRES UNIVERSITAIRES ET SCOLAIRES	1 600 000.00
CENTRE REGIONAL DES OEUVRES UNIVERSITAIRES ET SCOLAIRES D'AIX MARSEILLE - CROUS	3 725 609.25
CHAMBRE D AGRICULTURE DES ALPES DE HAUTE-PROVENCE	20 717.61
CHAMBRE DE COMMERCE ET D'INDUSTRIE DE MARSEILLE PROVENCE CCIMP	63 864.75
CHAMBRE DE COMMERCE ET D'INDUSTRIE DU VAUCLUSE	46 712.00
CHAMBRE DE COMMERCE ET D'INDUSTRIE METROPOLITAINE ET TERRITORIALE NICE COTE D'AZUR - CCINCA -	3 541 435.41
CHAMBRE DE COMMERCE ET D'INDUSTRIE TERRITORIALE DES ALPES DE HAUTE PROVENCE	62 445.60
CHAMBRE DE COMMERCE ET D'INDUSTRIE TERRITORIALE DU VAR CCI VAR	930 683.43
CHAMBRE DE METIERS ET DE L'ARTISANAT DE LA REGION SUD PROVENCE-ALPES-COTE D'AZUR - CMAR PACA	769 440.45
COMMISSARIAT A L' ENERGIE ATOMIQUE ET AUX ENERGIES ALTERNATIVES CEA	60 000.00
COMMISSARIAT A L'ENERGIE ATOMIQUE	1 288 826.67
DIRECTION REGIONALE SNCF DELEGATION AU TRANSPORT EXPRESS REGIONAL	50 167 957.66
ECOLE CENTRALE DE MARSEILLE	187 446.46
ECOLE NATIONALE SUPERIEURE DES ARTS ET METIERS - ENSAM -	321 325.18
ECOLE NATIONALE SUPERIEURE DES MINES DE SAINT-ETIENNE ENSMSE	7 882.98
ECOLE NATIONALE SUPERIEURE MARITIME	406 658.38
ETABLISSEMENT PUBLIC LOCAL D' ENSEIGNEMENT AGRICOLE D'ANTIBES - EPLEFPA ANTIBES	235 470.33
GRAND PORT MARITIME DE MARSEILLE	2 390 002.66
INSTITUT DE RECHERCHE EN SCIENCES TECHNOLOGIES POUR L ENVIRONNEMENT ET L'AGRICULTURE IRSTEA - CENTRE DE GRENOBLE	61 960.39
INSTITUT FRANCAIS DE RECHERCHE POUR L EXPLOITATION DE LA MER IFRIMER	662 620.00
INSTITUT NATIONAL DE LA RECHERCHE AGRONOMIQUE PROVENCE-ALPES-COTE D'AZUR - INRA -	261 113.74
INSTITUT NATIONAL DE LA SANTE ET DE LA RECHERCHE MEDICALE	750 397.69
INSTITUT NATIONAL DE L'AUDIOVISUEL	10 000.00
INSTITUT NATIONAL DE RECHERCHE EN SCIENCES ET TECHNOLOGIES POUR L'ENVIRONNEMENT ET L'AGRICULTURE	217 923.19
INSTITUTION DE GESTION SOCIALE DES ARMEES IGESA	8 150.69
OFFICE NATIONAL DES FORETS CENTRE DE GAP	20 500.00
PARC NATIONAL DES ECRINS	366 051.43
PARC NATIONAL DU MERCANTOUR	89 432.50
PRUD'HOMIE DES PECHEURS DE CARQUEIRANNE	4 575.00
PRUD'HOMIE DE PECHE DE CANNES	13 132.00
PRUD'HOMIE DES PECHEURS	19 050.05
RECTORAT AIX MARSEILLE	3 500 500.00
SNCF DDTER PACA CELLULE RHT	2 428 224.55
SNCF RESEAU	25 518 661.31
SORBONNE UNIVERSITE	1 136 175.91
UNIVERSITE D'AVIGNON ET DES PAYS DE VAUCLUSE	729 173.06
UNIVERSITE DE NICE SOPHIA ANTIPOLIS	512 315.52
UNIVERSITE DE TOULON	858 310.04
UNIVERSITE GRENOBLE ALPES	127 347.85
UNIVERSITE LYON 3 JEAN MOULIN	10 353.93
VOIES NAVIGABLES DE FRANCE	524 005.40
ETABLISSEMENTS PUBLICS LOCAUX	29 071 456.67
13 HABITAT	116 616.27
ASSO SYNDICALE AUTORISEE DU CANAL D IRRIGATION DE LA VALLEE DES BAUX	14 490.00
ASSOCIATION SYNDICALE AUTORI SEE DE MODERNISATION DES IRRIGATIONS D AUBAGNE	66 000.00
ASSOCIATION SYNDICALE AUTORISEE DE LARAGNE MONTEGLIN	8 850.00
ASSOCIATION SYNDICALE AUTORISEE DU CANAL DE CARPENTRAS	286 355.17
ASSOCIATION SYNDICALE AUTORISEE DU CANAL DE LA PLAINE DE VOLONNE	11 203.57
ASSOCIATION SYNDICALE AUTORISEE DU CANAL DE MANOSQUE	55 935.18
ASSOCIATION SYNDICALE AUTORISEE DU CANAL DE MEANS	1 452.13
ASSOCIATION SYNDICALE AUTORISEE DU CANAL DES RIGUES	6 313.00
ASSOCIATION SYNDICALE AUTORISEE OUVZE VENTOUX	10 000.00
ASSOCIATION SYNDICALE CONSTITUEE D OFFICE DU CANAL DE CABEDAN NEUF	7 106.04
ASSOCIATION SYNDICALE CONSTITUEE D OFFICE DU CANAL DE LANGLADE	13 500.00
ASSOCIATION SYNDICALE CONSTITUEE D OFFICE DU CANAL DU JAPON	12 930.40
ASSOCIATION SYNDICALE CONSTITUEE D OFFICE ROUBINE DE LA TRIQUETTE	34 325.60
CENTRE COMMUNAL D ACTION SOCIALE	145 711.55
CENTRE COMMUNAL D ACTION SOCIALE DIGNE LES BAINS	1 170.73
CENTRE COMMUNAL D'ACTION SOCIALE DE TOULON	186 652.00
CENTRE DE RESSOURCES D'EXPERTISE ET DE PERFORMANCE SPORTIVE - CREPS PACA -	26 628.20
CENTRE HOSPITALIER D ARLES	227 725.71
CENTRE HOSPITALIER DE GRASSE	15 036.00
CENTRE HOSPITALIER DE MARTIGUES	15 076.00
CENTRE HOSPITALIER DE MENTON	48 223.13
CENTRE HOSPITALIER DES ESCARTONS DE BRIANCON	29 735.41
CENTRE HOSPITALIER INTERCOMMUNAL DES ALPES DU SUD	6 786.00
CENTRE HOSPITALIER REGIONAL ET UNIVERSITAIRE DE NICE	109 431.77
CENTRE INTERDISCIPLINAIRE DE CONSERVATION ET DE RESTAURATION DU PATRIMOINE - CICRP - BELLE-DE-MAI	31 500.00
CONSERVATOIRE DE LA PROVENCE VERTE - EPCCA -	31 888.47
CONSERVATOIRE DE L'ESPACE LITTORAL ET DES RIVAGES LACUSTRES	396 932.30
EPAGE - ETABLISSEMENT PUBLIC D' AMENAGEMENT ET DE GESTION DES EAUX DU SUD OUEST MONT VENTOUX	70 650.00
EPIC STRUCTURE TOURISTIQUE MATHEYSINE PAYS DE CORPS VALLEES DU VALBONNAIS	44 872.47
EREA DE HAUTE PROVENCE	2 300.00
EREA LOUIS ARAGON	30 229.44
ETABLISSEMENT PUBLIC D AMENAGEMENT DE LA PLAINE DU VAR	1 452 000.00
ETABLISSEMENT PUBLIC D AMENAGEMENT EUROMEDITERRANEE	6 204 896.11
ETABLISSEMENT PUBLIC LOCAL D' ENSEIGNEMENT ET DE FORMATION PROFESSIONNELLE AGRICOLE DIGNE- CARMEJANE	41 094.21
ETABLISSEMENT PUBLIC POUR LA RESTAURATION COLLECTIVE D ARLES	66 129.34
ETABLISSEMENT REGIONAL D ENSEIGNEMENT ADAPTE PAUL VINCENSINI	27 197.28
GIP MARSEILLE RENOVATION URBAINE	1 993 612.14
GROUPEMENT D INTERET PUBLIC CANCEROPOLE PROVENCE ALPES COTE D AZUR - CANCEROPOLE PACA	850 043.50
GROUPEMENT D INTERET PUBLIC DES ETABLISSEMENTS DE SANTE D AVIGNON ET DU PAYS DE VAUCLUSE	153 671.94
GROUPEMENT DE COOPERATION SANITAIRE - GCSPA -	31 423.19
GROUPEMENT DE COOPERATION SANITAIRE DE L'INSTITUT DE FORMATION PUBLIC VAROIS DES PROFESS DE SANTE - GCS IFPVPS -	64 546.80
GROUPEMENT D'INTERET PUBLIC POUR LA FORMATION CONTINUE ET L' INSERTION PRO. DE L'ACADEMIE D'AIX-MARSEILLE - GIP FCIP -	197 610.99
HOPITAL SAINT MAUR	80 000.00
HYERES AGRICAMPUS	130 329.24
LYCEE AGRICOLE D'AIX VALABRE	112 648.20
LYCEE ALEXIS DE TOCQUEVILLE	145 754.39
LYCEE CLASSIQUE ET MODERNE ANDRE HONNORAT	43 032.44
LYCEE CLASSIQUE ET MODERNE CARNOT	109 184.00
LYCEE CLASSIQUE ET MODERNE CHARLES DE GAULLE	28 322.75
LYCEE CLASSIQUE ET MODERNE DOMINIQUE VILLARS	146 275.95
LYCEE CLASSIQUE ET MODERNE FREDERIC MISTRAL	39 000.00
LYCEE CLASSIQUE ET MODERNE HONORE DAUMIER	113 195.14
LYCEE CLASSIQUE ET MODERNE MONTMAJOUR	14 216.00
LYCEE CLIMATIQUE D'ALTITUDE DE BRIANCON	26 991.70

IV-ANNEXES	
ENGAGEMENTS HORS BILAN LISTE DES CONCOURS ATTRIBUÉS A DES TIERS	C.2

INVESTISSEMENT	
NOM DES BÉNÉFICIAIRES	MONTANT SUBVENTION(S)
LYCEE CLIMATIQUE D'ALTITUDE H ROMANE	72 161.44
LYCEE COSTEBELLE	110 549.48
LYCEE D ENSEIGNEMENT GENERAL ET TECHNOLOGIQUE AGRICOLE FRANCOIS PETRARQUE	38 193.16
LYCEE D ENSEIGNEMENT GENERAL ET TECHNOLOGIQUE GEORGES DUBY	25 000.00
LYCEE D ENSEIGNEMENT PROFESSIONNEL AGRICOLE LOUIS GIRAUD	87 868.97
LYCEE DE L'ORGUES THOMAS EDISON	23 890.96
LYCEE D'ENSEIGNEMENT PROFESSIONNEL AGRICOLE LA RICARDE	20 290.32
LYCEE D'ENSEIGNEMENT PROFESSIONNEL AGRICOLE LES ALPILLES	43 084.54
LYCEE DES CALANQUES EPLEPPA AIX MARSEILLE	86 085.71
LYCEE HENRI MATISSE	17 373.69
LYCEE INTERNATIONAL DE VALBONNE	58 655.44
LYCEE LES ISCLES	61 980.17
LYCEE LUCIE AUBRAC	30 245.24
LYCEE MAURICE JANETTI	71 011.41
LYCEE POLYVALENT ALBERT CALMETTE	192 495.54
LYCEE POLYVALENT ALEXANDRA DAVID NEEL	15 690.30
LYCEE POLYVALENT ALPHONSE BENOIT	81 988.00
LYCEE POLYVALENT ALPHONSE DAUDET	76 956.00
LYCEE POLYVALENT AMIRAL DE GRASSE	19 845.58
LYCEE POLYVALENT ANTOINE DE SAINT EXUPERY	75 120.17
LYCEE POLYVALENT ANTONIN ARTAUD	59 996.70
LYCEE POLYVALENT ARISTIDE BRIAND	121 931.00
LYCEE POLYVALENT ARTHUR RIMBAUD	48 267.09
LYCEE POLYVALENT AUGUSTE ET LOUIS LUMIERE	38 975.97
LYCEE POLYVALENT AUGUSTE RENOIR	251 219.93
LYCEE POLYVALENT BEAUSSIER	22 099.70
LYCEE POLYVALENT BONAPARTE	63 037.33
LYCEE POLYVALENT BRISTOL	70 134.00
LYCEE POLYVALENT DE FREJUS ALBERT CAMUS	50 999.58
LYCEE POLYVALENT DE L ARC	8 000.00
LYCEE POLYVALENT DE LA MEDITERRANEE	141 916.06
LYCEE POLYVALENT DU GOLFE DE SAINT -ROPEZ	40 200.00
LYCEE POLYVALENT DU VAL D'ARGENS	56 070.79
LYCEE POLYVALENT DUMONT D'URVILLE	24 900.00
LYCEE POLYVALENT EMILE ZOLA	17 699.90
LYCEE POLYVALENT FELIX ESCLANGON	46 250.00
LYCEE POLYVALENT FREDERIC JOLIOT-CURIE	285 517.85
LYCEE POLYVALENT GUILLAUME APOLLINAIRE	79 762.51
LYCEE POLYVALENT HONNORE D ESTIENNE D'ORVES	193 709.51
LYCEE POLYVALENT ISMAEL DAUPHIN	19 974.20
LYCEE POLYVALENT JACQUES AUDIBERTI	24 455.27
LYCEE POLYVALENT JEAN AICARD	53 630.19
LYCEE POLYVALENT JEAN COCTEAU	54 472.23
LYCEE POLYVALENT JEAN HENRI FABRE	178 953.03
LYCEE POLYVALENT JEAN LURCAT	115 838.97
LYCEE POLYVALENT JEAN MONNET	34 241.36
LYCEE POLYVALENT JEAN MOULIN	30 000.00
LYCEE POLYVALENT L EMPERI	116 368.99
LYCEE POLYVALENT MARCEL PAGNOL	17 982.40
LYCEE POLYVALENT MARIE MADELEINE FOURCADE	111 218.55
LYCEE POLYVALENT MARSEILLEVEYRE	23 323.23
LYCEE POLYVALENT MASSENA	39 997.50
LYCEE POLYVALENT MAURICE GENEVOIX	28 232.00
LYCEE POLYVALENT MONTGRAND	124 065.52
LYCEE POLYVALENT PARC IMPERIAL	33 601.78
LYCEE POLYVALENT PAUL ARENE	30 650.08
LYCEE POLYVALENT PAUL CEZANNE	116 194.01
LYCEE POLYVALENT PAUL LANGEVIN	69 978.07
LYCEE POLYVALENT PERIER	54 852.28
LYCEE POLYVALENT PHILIPPE DE GIRARD	68 660.07
LYCEE POLYVALENT PIERRE ET MARIE CURIE	11 195.00
LYCEE POLYVALENT PIERRE MENDES FRANCE	1 452.00
LYCEE POLYVALENT RAYNOUARD	72 502.64
LYCEE POLYVALENT REGIONAL DU COUDON	47 500.00
LYCEE POLYVALENT REGIONAL PAUL LANGEVIN	75 531.24
LYCEE POLYVALENT RENE CHAR	84 104.00
LYCEE POLYVALENT SAINT EXUPERY	49 000.00
LYCEE POLYVALENT SAINT-CHARLES	37 652.00
LYCEE POLYVALENT THEODORE AUBANEL	84 923.56
LYCEE POLYVALENT THIERRY MAULNIER	248 092.73
LYCEE POLYVALENT THIERS	20 997.33
LYCEE POLYVALENT VAL DE DURANCE	90 509.23
LYCEE POLYVALENT VAUVENARGUES	96 198.64
LYCEE POLYVALENT VICTOR HUGO	138 186.79
LYCEE PROFESSIONNEL ADAM DE CRAPONNE	54 489.66
LYCEE PROFESSIONNEL AGRICOLE	21 299.99
LYCEE PROFESSIONNEL AGRICOLE DES HAUTES-ALPES	71 715.90
LYCEE PROFESSIONNEL AGRICOLE VITICOLE D ORANGE	50 146.65
LYCEE PROFESSIONNEL ALEXANDRE DUMAS	81 096.50
LYCEE PROFESSIONNEL ALFRED HUTINEL	64 176.00
LYCEE PROFESSIONNEL ALPES ET DURANCE	77 991.61
LYCEE PROFESSIONNEL ALPHONSE BEAU DE ROCHAS	17 322.15
LYCEE PROFESSIONNEL AMPERE	61 924.00
LYCEE PROFESSIONNEL ARISTIDE BRIAND	36 213.57
LYCEE PROFESSIONNEL AUGUSTE ESCOFFIER	37 600.00
LYCEE PROFESSIONNEL BLAISE PASCAL	97 940.95
LYCEE PROFESSIONNEL CAMILLE JULLIAN	45 938.21
LYCEE PROFESSIONNEL CHARLES MONGRAND	20 094.67
LYCEE PROFESSIONNEL CHARLES PRIVAT	51 099.60
LYCEE PROFESSIONNEL COLBERT	32 876.07
LYCEE PROFESSIONNEL D ANTIBES	124 829.56
LYCEE PROFESSIONNEL DE L ARGENSOL	126 819.41
LYCEE PROFESSIONNEL DOMAINE D EGUILLES	33 207.50
LYCEE PROFESSIONNEL DU PARC SAINT JEAN	88 781.03
LYCEE PROFESSIONNEL EMILE ZOLA	39 781.98
LYCEE PROFESSIONNEL FERDINAND REVOUL	12 638.75
LYCEE PROFESSIONNEL FRANCIS DE CROISSET	18 546.07
LYCEE PROFESSIONNEL FREDERIC MISTRAL	73 999.99

IV-ANNEXES		
ENGAGEMENTS HORS BILAN LISTE DES CONCOURS ATTRIBUÉS A DES TIERS		C.2
INVESTISSEMENT		
NOM DES BÉNÉFICIAIRES		MONTANT SUBVENTION(S)
LYCEE PROFESSIONNEL GALLIENI		12 165.55
LYCEE PROFESSIONNEL GEORGES CISSON		97 494.37
LYCEE PROFESSIONNEL GERMAINE POINSO CHAPUIS		76 344.86
LYCEE PROFESSIONNEL GUSTAVE EIFFEL		58 603.64
LYCEE PROFESSIONNEL HOTELIER GOLF HOTEL		89 467.93
LYCEE PROFESSIONNEL JEAN BAPTISTE BROCHIER		16 181.56
LYCEE PROFESSIONNEL JEAN LURCAT		22 842.30
LYCEE PROFESSIONNEL JEAN MOULIN		127 510.45
LYCEE PROFESSIONNEL LA CALADE		58 052.42
LYCEE PROFESSIONNEL LA COUDOULIERE		184 907.52
LYCEE PROFESSIONNEL LA FLORIDE		123 442.23
LYCEE PROFESSIONNEL LA VISTE		30 222.78
LYCEE PROFESSIONNEL LATECOERE		45 683.22
LYCEE PROFESSIONNEL LE CHATELIER		99 048.57
LYCEE PROFESSIONNEL LEAU		24 267.36
LYCEE PROFESSIONNEL LEON BLUM		44 355.57
LYCEE PROFESSIONNEL LEON CHRIS		44 933.45
LYCEE PROFESSIONNEL LEONARD DE VINCI		190 860.12
LYCEE PROFESSIONNEL LES ALPILLES		21 658.08
LYCEE PROFESSIONNEL LES COTEAUX		64 269.73
LYCEE PROFESSIONNEL LES EUCALYPTUS		41 532.13
LYCEE PROFESSIONNEL LES FERRAGES		23 496.66
LYCEE PROFESSIONNEL LES PALMIERS		27 239.60
LYCEE PROFESSIONNEL L'ESTAQUE		53 833.48
LYCEE PROFESSIONNEL LOUIS BLEROT		93 241.82
LYCEE PROFESSIONNEL LOUIS MARTIN BRET		5 000.00
LYCEE PROFESSIONNEL MAGNAN		71 379.02
LYCEE PROFESSIONNEL MARIA CASARES		9 500.00
LYCEE PROFESSIONNEL MAURICE GENEVOIX		563.88
LYCEE PROFESSIONNEL PASTEUR		60 267.17
LYCEE PROFESSIONNEL PAUL HERAUD		33 837.56
LYCEE PROFESSIONNEL PAUL VALERY		14 334.18
LYCEE PROFESSIONNEL PERDIGUIER		13 752.00
LYCEE PROFESSIONNEL PIERRE ET MARIE CURIE MENTON		15 854.31
LYCEE PROFESSIONNEL PIERRE MENDES FRANCE		39 363.36
LYCEE PROFESSIONNEL RENE CAILLIE		47 999.37
LYCEE PROFESSIONNEL ROBERT SCHUMAN		52 299.99
LYCEE PROFESSIONNEL SEVIGNE		14 316.51
LYCEE PROFESSIONNEL VALUENARGUES		58 483.60
LYCEE PROFESSIONNEL GAMBETTA		11 900.00
LYCEE REGIONAL ANNE- SOPHIE PIC		104 117.48
LYCEE REGIONAL DE LA MONTAGNE		202 540.95
LYCEE REGIONAL HOTELIER ET DE TOURISME DE NICE PAUL AUGIER		34 803.60
LYCEE REGIONAL MONTESQUIEU		67 171.13
LYCEE REGIONAL NELSON MANDELA		27 967.50
LYCEE REGIONAL SIMONE VEIL		49 000.00
LYCEE SIMONE VEIL		105 203.25
LYCEE STEPHANE HESSEL		19 990.72
LYCEE TECHNIQUE ADAM DE CRAPONNE		10 014.80
LYCEE TECHNIQUE DENIS DIDEROT		191 570.98
LYCEE TECHNIQUE HOTELIER REGIONAL		57 527.59
LYCEE TECHNIQUE JEAN PERRIN		109 252.75
LYCEE TECHNIQUE JULES FERRY		112 927.67
LYCEE TECHNIQUE LEONARD DE VINCI		29 388.43
LYCEE TECHNIQUE LES EUCALYPTUS		100 539.06
LYCEE TECHNIQUE LOUIS PASQUET		142 163.70
LYCEE TECHNIQUE MARIE CURIE		51 493.13
LYCEE TECHNIQUE REMPART		44 516.40
LYCEE TECHNIQUE ROUVIERE		22 000.00
LYCEE TECHNOLOGIQUE PIERRE- GILLES DE GENNES		30 600.00
LYCEE VAUBAN		68 411.22
MISTRAL HABITAT OPH		270 000.00
NAUTISME MER DEVELOPPEMENT PORT-SAINT LOUIS PROVENCE		60 000.00
OBSERVATOIRE DE LA COTE D'AZUR		410 008.42
OFFICE DE TOURISME CHAMPSAUR VALGAUDEMAR		56 214.81
OFFICE PUBLIC DE L'HABITAT DES HAUTES-ALPES - OPH 05 -		147 840.00
OFFICE PUBLIC DE L'HABITAT TERRES DU SUD HABITAT		153 315.33
OPAC COTE D'AZUR HABITAT		703 741.04
PAYS D AIX HABITAT		1 126 052.64
POLE D EQUILIBRE TERRITORIAL ET RURAL DU BRIANCONNAIS DES ECRANS DU GUILLESTROIS ET DU QUEYRAS		26 958.41
REGIE BOIS ENERGIE D EMBRUN		8 858.81
REGIE DES REMONTEES MECANIKES DE MONTGENEVRE		595 350.00
SYNDICAT MIXTE DE GESTION DU CONSERVATOIRE A RAYONNMENT DEPARTEMENTAL OLIVIER MESSIAEN		4 166.79
SYNDICAT MIXTE DE LA BASE DE LOISIRS ET DU CIRCUIT AUTOMOBILE DU VAR		70 233.40
SYNDICAT MIXTE DU PARC NATUREL REGIONAL DES PREALPES D AZUR		47 212.22
SYNDICAT MIXTE DU VAL D ALLOS		873 760.00
SYNDICAT MIXTE PARC NATUREL REGIONAL DU QUEYRAS		44 625.01
SYNDICAT MIXTE PARC NATUREL REGIONAL VERCORS		25 567.68
TOULON HABITAT MEDITERRANEE		13 804.80
UNION DU CANAL LUBERON SORGUE VENTOUX		20 100.00
ETATS OU ORGANISMES D'ETAT		25 763 500.05
COMMISSARIAT GENERAL A L'EGALITE DES TERRITOIRES - CGET -		28 248.00
DIRECTION REGIONALE DE L ENVIRONNEMENT DE L AMENAGEMENT ET DU LOGEMENT		9 368 884.00
GROUPEMENT D'INTERET PUBLIC POUR LA FORMATION CONTINUE ET L' INSERTION PROFESSIONNELLE DE L'ACADEMIE DE NICE - GIP FCIP		94 570.83
MINISTERE DE LA CULTURE		1 500 000.00
PAIERIE REGIONALE - 04 - APPLICATION EXTERNE		27 707.02
PAIERIE REGIONALE - 11 - REEL SANS TRESORERIE		14 704 090.20
PREFECTURE DES ALPES MARITIMES		40 000.00
GROUPEMENTS DE COLLECTIVITES		48 608 310.73
ASSEMBLEE DU PAYS TARENITAISE VANOISE		19 180.23
COMMUNAUTE D AGGLOMERATION VENTOUX COMTAT VENAISSIN		44 635.08
COMMUNAUTE D'AGGLOMERATION ARLES-CRAU-CAMARGUE- MONTAGNETTE		802 074.00
COMMUNAUTE D'AGGLOMERATION ARLYSERE		14 116.63
COMMUNAUTE D'AGGLOMERATION CANNES PAYS DE LERINS		8 280.00
COMMUNAUTE D'AGGLOMERATION DE LA RIVIERA FRANCAISE		36 568.70
COMMUNAUTE D'AGGLOMERATION DRACENOISE		115 489.81
COMMUNAUTE D'AGGLOMERATION DU GRAND AVIGNON		2 972 834.99
COMMUNAUTE D'AGGLOMERATION DU PAYS DE GRASSE		1 257 579.72

IV-ANNEXES	
ENGAGEMENTS HORS BILAN LISTE DES CONCOURS ATTRIBUÉS A DES TIERS	C.2

INVESTISSEMENT	
NOM DES BÉNÉFICIAIRES	MONTANT SUBVENTION(S)
COMMUNAUTE D'AGGLOMERATION DURANCE LUBERON VERDON	298 674.00
COMMUNAUTE D'AGGLOMERATION GAP-TALLARD-DURANCE	13 780.37
COMMUNAUTE D'AGGLOMERATION PROVENCE VERTE - CAPV -	247 604.78
COMMUNAUTE D'AGGLOMERATION PROVENCE-ALPES AGGLOMERATION	113 891.30
COMMUNAUTE D'AGGLOMERATION SOPHIA ANTIPOLIS - CASA	1 573.50
COMMUNAUTE D'AGGLOMERATION TERRE DE PROVENCE	43 784.10
COMMUNAUTE D'AGGLOMERATION VAR- ESTEREL MEDITERRANEE CAVEM	303 168.36
COMMUNAUTE DE COMMUNES ALPES D'AZUR	404 661.30
COMMUNAUTE DE COMMUNES ALPES PROVENCE VERDON SOURCES DE LUMIERES	180 248.61
COMMUNAUTE DE COMMUNES BUECH DEVOLUY	22 659.97
COMMUNAUTE DE COMMUNES CHAMPSAUR-VALGAUDEMAR	74 923.10
COMMUNAUTE DE COMMUNES COEUR DU VAR	42 270.00
COMMUNAUTE DE COMMUNES DE L OISANS	77 467.31
COMMUNAUTE DE COMMUNES DE LA VALLEE DE CHAMONIX MONT BLANC	22 167.00
COMMUNAUTE DE COMMUNES DE LA VALLEE DES BAUX ALPILLES	204 596.90
COMMUNAUTE DE COMMUNES DE LA VALLEE DU GAPEAU	237 597.72
COMMUNAUTE DE COMMUNES DE SERRE-PONCON	650 492.06
COMMUNAUTE DE COMMUNES DE SERRE-PONCON VAL D'AVANCE	154 469.32
COMMUNAUTE DE COMMUNES DES VALLEES DE THONES	16 329.75
COMMUNAUTE DE COMMUNES DU BRIANCONNAIS	27 117.07
COMMUNAUTE DE COMMUNES DU GOLFE DE SAINT-TROPEZ	317 795.55
COMMUNAUTE DE COMMUNES DU GUILLESTROIS ET DU QUEYRAS	211 290.17
COMMUNAUTE DE COMMUNES DU PAYS DE FAYENCE	19 531.50
COMMUNAUTE DE COMMUNES DU PAYS DES ECRINS	146 031.97
COMMUNAUTE DE COMMUNES DU PAYS REUNI D'ORANGE - CCPRO -	63 323.41
COMMUNAUTE DE COMMUNES DU SISTERONNAIS-BUECH	20 211.10
COMMUNAUTE DE COMMUNES HAUTE-PROVENCE PAYS DE BANON	82 338.47
COMMUNAUTE DE COMMUNES LACS ET GORGES DU VERDON	113 644.27
COMMUNAUTE DE COMMUNES LES SORGUES DU COMTAT	79 753.00
COMMUNAUTE DE COMMUNES LUBERON MONT DE VAUCLUSE	185 250.00
COMMUNAUTE DE COMMUNES MATHEYSINE PAYS DE CORPS ET VALLEES DU VALBONNAIS	18 538.95
COMMUNAUTE DE COMMUNES MAURIENNE GALIBIER	18 224.97
COMMUNAUTE DE COMMUNES MEDITERRANEE PORTE DES MAURES - CCMPM -	10 000.00
COMMUNAUTE DE COMMUNES PAYS D'APT LUBERON	44 640.00
COMMUNAUTE DE COMMUNES PAYS DE FORCALQUIER ET DE LA MONTAGNE DE LURE	50 840.89
COMMUNAUTE DE COMMUNES PAYS DU MONT BLANC	16 448.64
COMMUNAUTE DE COMMUNES VAISON VENTOUX - COPAVO -	1 338.30
COMMUNAUTE DE COMMUNES VALLEE DE L'UBAYE SERRE-PONCON	278 819.35
COMMUNAUTE DE COMMUNES VENTOUX SUD	9 610.50
COMMUNAUTE TERRITORIALE SUD LUBERON	14 612.50
COMMUNE NOUVELLE VALLOUISE-PELVoux	160 146.00
COMMUNE UBAYE-SERRE-PONCON	12 000.00
DRACENIE PROVENCE VERDON AGGLOMERATION	37 759.00
METROPOLE AIX MARSEILLE PROVENCE - METROPOLE AMP -	7 752 535.91
METROPOLE NICE COTE D'AZUR	9 869 819.36
METROPOLE TOULON PROVENCE MEDITERRANEE	2 786 744.25
SIVOM DU CANTON DE BAR-SUR-LOUP	180 000.00
SIVOM EQUIPEMENT AMENAGEMENT DES CANTONS LEVENS CONTE ESCARENE NICE	40 416.49
SIVU D'ENTRETIEN DES BERGES DU VERDON	4 750.00
SYNDICAT D ECLAIRAGE PUBLIC DE L EMBRUNAIS SAVINOIS SYEP EMBRUNAIS SAVINOIS	24 795.00
SYNDICAT DE LA VIA VENAISSIA	17 550.00
SYNDICAT INTERCOMMUNAL A VOCATION MULTIPLE DU VAL DE LA BANQUIERE	160 499.00
SYNDICAT INTERCOMMUNAL A VOCATION UNIQUE D IRRIGATION DE LA MOTTE TURRIERS	21 600.00
SYNDICAT INTERCOMMUNAL D AMENAGEMENT HYDRAULIQUE DU BASSIN DE L EYGOUTIER	25 117.00
SYNDICAT INTERCOMMUNAL D ASSAINISSEMENT DE LA CRAU	26 519.61
SYNDICAT INTERCOMMUNAL DE PREVENTION ET DE PROTECTION CONTRE LES RISQUES D INCENDIE DU SECTEUR PAILLON	9 975.50
SYNDICAT INTERCOMMUNAL DE RIVIERE DU CALAVON-COULON	258 337.94
SYNDICAT INTERCOMMUNAL DES COLLECTIVITES TERRITORIALES INFORMATISEES DES ALPES MARITIMES SICTIAM	5 750 000.00
SYNDICAT INTERCOMMUNAL DU BASSIN VERSANT DE L HUVEAUNE	41 982.21
SYNDICAT INTERCOMMUNAL DU CANAL DES ALPINES SEPTENTRIONALES	74 811.90
SYNDICAT INTERCOMMUNAL POUR L AMELIORATION DE LA QUALITE DES EAUX DE LA BRAGUE ET DE SES AFFLUENTS - SIAQUEBA -	6 000.00
SYNDICAT INTERCOMMUNAL POUR L'AMENAGEMENT ET L'ENTRETIEN DU RESEAU HYDRAULIQUE DU NORD VAUCLUSE	54 903.67
SYNDICAT MIXTE D AMENAGEMENT DE PRALOUP	697 270.00
SYNDICAT MIXTE D'AMENAGEMENT DE LA BLEONE	296 741.79
SYNDICAT MIXTE D'AMENAGEMENT DE LA VALLEE DE LA DURANCE - SMAVD -	256 550.86
SYNDICAT MIXTE D'AMENAGEMENT DES DIGUES DU RHONE ET DE LA MER - SYMADREM -	2 053 622.90
SYNDICAT MIXTE D'AMENAGEMENT ET D'EQUIPEMENT DU MONT VENTOUX - SMAEMV -	192 392.67
SYNDICAT MIXTE DE DEFENSE ET DE VALORISATION FORESTIERE	281 989.24
SYNDICAT MIXTE DE GESTION DU PARC NATUREL REGIONAL DU VERDON	288 729.84
SYNDICAT MIXTE DE GESTION INTERCOMMUNAUTAIRE DU BUECH ET DE SES AFFLUENTS - SMIGIBA -	20 682.74
SYNDICAT MIXTE DE LA COMMUNAUTE LOCALE DE L'EAU DU DRAC AMONT CLEDA	11 740.14
SYNDICAT MIXTE DE LA GARONNETTE	9 248.96
SYNDICAT MIXTE DE L'ARGENS	225 872.58
SYNDICAT MIXTE DE L'OUVEZE PROVENCALE	3 804.00
SYNDICAT MIXTE DE PREFIGURATION DU PARC NATUREL REGIONAL DE LA SAINTE-BAUME	15 000.00
SYNDICAT MIXTE D'ENERGIE DES HAUTES-ALPES - SYME05 -	11 258.00
SYNDICAT MIXTE DES STATIONS DU MERCANTOUR	1 079 776.60
SYNDICAT MIXTE DES STATIONS VILLAGE DU CHAMPSAUR	406 000.00
SYNDICAT MIXTE D'ETUDES ET DE GESTION DE LA NAPPE PHREATIQUE DE LA CRAU	21 777.72
SYNDICAT MIXTE DU BASSIN DES SORGUES	69 702.00
SYNDICAT MIXTE DU BASSIN VERSANT DU GAPEAU	42 440.30
SYNDICAT MIXTE DU BASSIN VERSANT DU LEZ - SMBVL -	102 768.20
SYNDICAT MIXTE DU PARC NATUREL REGIONAL DES BARONNIES PROVENCALES	149 970.40
SYNDICAT MIXTE DU PARC NATUREL REGIONAL DU LUBERON	195 235.95
SYNDICAT MIXTE DU PARC NATUREL REGIONAL DU MASSIF DES BAUGES	12 946.62
SYNDICAT MIXTE DU PAYS DE LA PROVENCE VERTE	3 620.50
SYNDICAT MIXTE DU VIGUEIRAT ET DE LA VALLEE DES BAUX (SMVVB)	2 838.40
SYNDICAT MIXTE OUVERT PROVENCE ALPES COTE D AZUR TRES HAUT DEBIT	246 587.69
SYNDICAT MIXTE OUVERT PROVENCE ALPES COTE D AZUR TRES HAUT DEBIT - SMO PACA THD -	1 822 788.89
SYNDICAT MIXTE POUR LA GESTION DU CONSERVATOIRE BOTANIQUE ALPIN DE GAP-CHARANCE	198 266.48
SYNDICAT MIXTE POUR LE TRAITEMENT DES ORDURES MENAGERES DES CANTONS DE GUILLESTRE ET DE L ARGENTIERE	1 591.20
SYNDICAT MIXTE POUR LES INONDATIONS L'AMENAGEMENT ET LA GESTION DE L'EAU MARALPIN - SMIAGE -	2 460 354.00
TOTAL	335 170 709.51

IV - ANNEXES - COMPTE ADMINISTRATIF 2019	IV
ENGAGEMENTS HORS BILAN - ENGAGEMENTS DONNES - ETAT DES CONTRATS DE CREDIT-BAIL	C3.1

ETAT DES CONTRATS DE CREDIT-BAIL RESTANT A COURIR

Exercice d'origine du contrat	Nature du bien ayant fait l'objet du contrat	Montant de la redevance HT	Montant estimé des redevances restant à courir - HT				
		2 019	2 020	2 021	2 022	2 023	2 024
2003	Financement de 35 rames TER	9 892 883.93	10 200 000.00	10 300 000.00	10 400 000.00	10 550 000.00	10 810 000.00
2008	Financement de 10 rames TER	650 509.66	760 000.00	895 000.00	1 010 000.00	1 120 000.00	1 290 000.00
Total de la redevance		10 543 393.59	10 960 000.00	11 195 000.00	11 410 000.00	11 670 000.00	12 100 000.00

IV - ANNEXES	IV
ENGAGEMENTS HORS BILAN	C.3.2
ENGAGEMENTS DONNES	C.4.1

C.3.2 ETAT DES CONTRATS DE PARTENARIAT PUBLIC-PRIVE

Libellé du contrat	Année de signature du contrat de PPP	Organismes cocontractants	Nature des prestations prévues par le contrat de PPP	Montant total prévu au titre du contrat PPP	Montant de la rémunération du cocontractant	Durée du contrat de PPP	Date de fin du contrat de PPP	Somme des parts invest.	Somme nette des parts invest.

C.4.1 ETAT DES ENGAGEMENTS DONNES

Année d'origine	Nature de l'engagement	Organisme bénéficiaire	Durée en années	Périodicité	Dette en capital à l'origine	Dette en capital 1/1/N	Annuité à verser au cours de l'exercice
TOTAL							
8017 Subventions à verser en annuités							
8018 Autres engagements donnés							
Au profit d'organismes publics							
Au profit d'organismes privés							

IV - ANNEXES	IV
ENGAGEMENTS HORS BILAN SUBVENTIONS VERSEES ENGAGEMENTS RECUS	C.4.2 C.5

C.4.2 SUBVENTIONS VERSEES PAR LA REGION DANS LE CADRE DU VOTE DU BUDGET

Article	Subventions	Objet	Nom de l'organisme	Nature juridique de l'organisme	Montant de la subvention
Investissement					
Fonctionnement					

C.5 ETAT DES ENGAGEMENTS RECUS

Année d'origine	Nature de l'engagement	Organisme bénéficiaire	Durée en années	Périodicité	Dette en capital à l'origine	Dette en capital 1/1/N	Annuité à verser au cours de l'exercice
TOTAL							
8026 Redevance de crédit-bail restant à recevoir							
8027 Subventions à recevoir en annuités							
8028 Autres engagements reçus							
A l'exception de ceux reçus des entreprises							
Engagements des entreprises							

IV - ANNEXES	IV
ENGAGEMENTS HORS BILAN ETAT DES RECETTES GREVEES D'UNE AFFECTATION SPECIALE	C.6

C.6 - ETAT DES RECETTES GREVEES D'AFFECTATION SPECIALE

Article	Libellé	Recette constatée au CA	Dépense constatée au CA
7322	TICPE "GRENELLE"	48 405 881.00 €	93 162 958.01 €
1332	Dotation régionale d'équipement scolaire - DRES	31 505 375.00 €	159 941 813.80 €

IV - ANNEXES	IV
AUTORISATIONS DE PROGRAMME ET CREDITS DE PAIEMENT	C.7.1

SITUATION DES AUTORISATIONS DE PROGRAMME ET CREDITS DE PAIEMENT								
Libellés de l'AP*	Chapitre	AP votées dans l'année	AP affectées non couvertes par des CP réalisés au 01/01/N	Flux d'AP affectées dans l'année	AP affectées annulées	Stock d'AP affectés restant à financer	CP mandatés au budget de l'année N	AP affectées non couvertes par des CP mandatés au 31/12/N
			(1)	(2)	(3)	(4)=(1)+(2)-(3)	(5)	(6)=(4)-(5)
A235 2007/1 - ECOLE INTERNATIONALE (ITER)	20		67 215,20			67 215,20		67 215,20
A260 2007/1 - ETUDES ET PROGRAMMATION	20		7 349,42			7 349,42		7 349,42
A260 2012/3 - ETUDES ET PROGRAMMATION	20		1 830 798,18			1 830 798,18	440 187,85	1 390 610,33
A260 2013/3 - ETUDES ET PROGRAMMATION	20		1 906 548,97			1 906 548,97	22 903,98	1 883 644,99
A260 2013/5 - HONORAIRES AREA	20		27 066,76			27 066,76		27 066,76
A260 2014/3 - ETUDES MO DELEGUEE	20		1 405 536,28			1 405 536,28	765 042,73	640 493,55
A260 2014/5 - HONORAIRES AREA	20		237 094,56			237 094,56		237 094,56
A260 2014/6 - ETUDES MO DIRECTES	20		606 349,19			606 349,19	17 172,00	589 177,19
A260 2015/3 - ETUDES MO DELEGUEE	20		1 483 995,09			1 483 995,09	226 567,77	1 257 427,32
A260 2015/5 - HONORAIRES AREA	20		104 287,07			104 287,07		104 287,07
A260 2015/6 - ETUDES MO DIRECTES	20		1 411 417,51			1 411 417,51	182 761,74	1 228 655,77
A260 2016/6 - ETUDES MO DIRECTES	20		535 498,55			535 498,55	208 438,93	327 059,62
A260 2017/3 - ETUDES HONORAIRES MANDATAIRE	20		28 560,92			28 560,92		28 560,92
A260 2017/6 - MARCHES ETUDES MAITRISE D'OUVRAGE DIRECTE	20	1 849 468,30	1 818 299,35	1 993 750,00	145 275,70	3 666 773,65	491 501,28	3 175 272,37
A322 2012/9 - ETUDES QE DD	20		1 359 606,31			1 359 606,31	391 764,15	967 842,16
A322 2013/9 - ETUDES QE DD	20		1 045 428,70			1 045 428,70		1 045 428,70
A322 2013/11 - HONORAIRES ETUDES AREA	20		29 181,22			29 181,22		29 181,22
A322 2014/9 - ETUDES QE DD	20		390 179,03			390 179,03	195 246,29	194 932,74
A322 2014/11 - HONORAIRES ETUDES AREA	20		139 307,52			139 307,52	29 184,00	110 123,52
A322 2014/12 - ETUDES QE DD DIRECTE	20		17 915,00			17 915,00		17 915,00
A322 2015/9 - ETUDES QE DD	20		2 419 622,26			2 419 622,26	3 306,48	2 416 315,78
A322 2015/11 - HONORAIRES ETUDES AREA	20		60 258,22			60 258,22		60 258,22
A322 2015/12 - ETUDES QE DD DIRECTE	20		72 761,24			72 761,24		72 761,24
A322 2016/12 - ETUDES QE DD DIRECTE	20		73,70			73,70		73,70
A322 2017/12 - ETUDES QE DD DIRECTE	20		816,20			816,20		816,20
A920 2013/6 - DEV INTEGRAT* ENVIRO NUM	20		7 567,50			7 567,50		7 567,50
A920 2014/6 - DEV INTEGRAT* ENVIRO NUM	20		0,02			0,02		0,02
A920 2016/6 - DEV INTEGRAT* ENVIRO NUM	20		3 674,82			3 674,82		3 674,82
A920 2017/6 - ENVIRONNEMENT NUMERIQUE EDUCATIF / LICENCES ET LOG	20	1 214 227,92	163 148,41	1 214 227,92		1 377 376,33	1 022 919,91	354 456,42
A920 2018/6 - DEVELOPPEMENT ATRIUM ET CORRELYCE	20	1 723 096,85	300 164,17	1 723 096,85		2 023 261,02	1 049 117,50	974 143,52
B336 2019/1 - SOLSTISS	20		75 750,00		75 750,00		9 451,27	66 298,73
B336 2019/2 - AMO	20	176 614,82						
D400 2017/7 - RESEAU INFORMATION CULTURE	20		0,32			0,32		0,32
D406 2013/4 - ARTS VISUELS	20		415,68			415,68		415,68
F926 2018/4 - INTELLIGENCES ARTIFICIELLES R&D	20	300 000,00		300 000,00		300 000,00	30 050,71	269 949,29
F926 2018/19 - APCONTRAT RD FLEXGRID	20		166 917,50			166 917,50	62 974,80	103 942,70
F926 2019/4 - CHALLENGES REGIONAUX D'INNOVATION OUVERTE	20	3 000,00						
F926 2019/8 - PLATEFORME CHEQUES NUMERIQUES	20	1 379,00						
G502 2013/1 - ETUDES	20		133 087,63			133 087,63		133 087,63
G504 2017/2 - LEVERS TOPOGRAPHIQUES	20		0,42			0,42		0,42
G506 2017/3 - PRESTATION SPACE PLANNING	20	243 299,20	369 571,65	265 529,20	22 230,00	612 870,85	55 198,80	557 672,05
G601 2018/1 - DEPOT DE MARQUES - DELIB N° 18-432	20	12 574,00		10 000,00		10 000,00		10 000,00
G700 2013/3 - LOGICIELS DSI	20	3 218 903,42	667 727,31	2 943 159,69	21 888,00	3 588 999,00	3 072 453,28	516 545,72
G700 2018/1 - LOGICIELS PROJETS SUD 3.0	20	344 982,00		1 023 700,00	884 021,05	139 678,95	42 656,04	97 022,91
G700 2018/3 - LOGICIELS TRANSPORT	20	1 115,00	840,00	1 115,00		1 955,00	1 400,00	555,00
G700 2019/1 - UBI	20	334 312,60		334 312,60		334 312,60	206 400,00	127 912,60
G902 2018/6 - CONCESSION ET DROITS SIMILAIRES	20	218 928,89		207 000,00		207 000,00		207 000,00

IV - ANNEXES	IV
AUTORISATIONS DE PROGRAMME ET CREDITS DE PAIEMENT	C.7.1

SITUATION DES AUTORISATIONS DE PROGRAMME ET CREDITS DE PAIEMENT								
Libellés de l'AP*	Chapitre	AP votées dans l'année	AP affectées non couvertes par des CP réalisés au 01/01/N (1)	Flux d'AP affectées dans l'année (2)	AP affectées annulées (3)	Stock d'AP affectés restant à financer (4)=(1)+(2)-(3)	CP mandatés au budget de l'année N (5)	AP affectées non couvertes par des CP mandatés au 31/12/N (6)=(4)-(5)
I750 2006/1 - Reprise gestionnaire ESEN	20		72 661,29			72 661,29		72 661,29
I960 2018/27 - MARCHE CADASTRE STE	20		171 360,00			171 360,00	79 700,00	91 660,00
I962 2019/4 - BATIMENT - GROUPEMENT DE COMMANDE	20	39 682,63		39 682,63		39 682,63		39 682,63
LB330 2015/4 - MODERNAT° ETS DE FORMATION	20		35 283,89			35 283,89		35 283,89
LB330 2017/4 - MODERNISATION DES ETS DE FORMATION DU SASO	20		330 000,00			330 000,00		330 000,00
O320 2018/11 - NATURE 4 CITY LIFE	20		229 380,00			229 380,00	70 668,00	158 712,00
O321 2019/2 - PROJET SIMPLE 1	20	10 000,00						
Q201 2015/1 - AEROPORTS & AERODROMES	20		15 541,20			15 541,20		15 541,20
Q301 2017/2 - INFRASTRUCTURES FERROVIAIRES	20	30 000,00	64 932,00			64 932,00	7 722,00	57 210,00
Q302 2006/2 - O.M. AUTRES INFRA FERROVIAIRES	20		13 528,80			13 528,80		13 528,80
Q302 2015/3 - ETUDES CHEM FER HT	20		47 565,95			47 565,95		47 565,95
Q302 2016/3 - ETUDES CHEM FER HT	20		59 054,34			59 054,34		59 054,34
Q302 2017/3 - ETUDES CHEM FER HT	20	50 000,00	42 140,55	28 600,00		70 740,55	25 275,00	45 465,55
Q303 2008/2 - O.M. COMPETENCES TRANSFEREES	20	-7 447,24	7 447,24		7 447,24			
Q303 2017/2 - LOGICIEL COMPTAGE	20		660,60			660,60		660,60
Q321 2017/31 - LOGICIEL BILLETIQUE CD 13	20	15 000,00						
Q321 2017/32 - LOGICIEL BILLETIQUE CD 83	20	28 029,05	69 175,55			69 175,55		69 175,55
Q400 2012/7 - ECOMOBILITE	20		227 261,88			227 261,88		227 261,88
Q400 2014/7 - ECOMOBILITE	20		2 672,60			2 672,60		2 672,60
Q400 2015/7 - ECOMOBILITE	20		2 400,00			2 400,00		2 400,00
Q401 2017/3 - LOGICIEL BILLETIQUE	20		89 246,40			89 246,40		89 246,40
Q401 2017/8 - PACAMOBILITE	20	50 000,00						
Q401 2018/16 - BILLETQUES ET SYSTEME INFORMATION	20	3 196 999,81	948 686,92	3 531 312,41	334 313,00	4 145 686,33	565 455,51	3 580 230,82
Q401 2019/1 - LOGICIEL BILLETIQUE HT	20	79 200,00		79 200,00		79 200,00	66 000,00	13 200,00
Q600 2005/1 - Reprise gestionnaire TRC	20		0,12			0,12		0,12
Q600 2006/1 - Reprise gestionnaire TRC	20		246 352,40			246 352,40		246 352,40
Q610 2007/3 - GRANDS EQUIPEMENTS INTERET REG	20		256 721,40			256 721,40		256 721,40
Q610 2012/7 - GRANDS EQUIPEMENTS INTERET REG	20		10 412,80			10 412,80		10 412,80
Q610 2013/7 - GRANDS EQUIPEMENTS INTERET REG	20		1 435,20			1 435,20		1 435,20
T410 2009/2 - ETUDES ET PRESTATIONS	20		1,67			1,67		1,67
T410 2015/2 - INGENIERIE ET PRESTATION	20		24 600,00			24 600,00	6 240,00	18 360,00
T410 2017/5 - MARCHES ETUDES ET RECHERCHES	20	234,00	47 752,00	234,00		47 986,00	37 109,72	10 876,28
T410 2018/1 - CONCESSIONS DROITS SIMILAIRES	20	57 600,00	18 000,00	57 600,00		75 600,00	10 620,00	64 980,00
U100 2017/7 - BUDGET	20	2 958 786,32						
V601 2018/3 - PLATEFORME WEB MED	20	9 986,40						
V702 2019/1 - ASSISTANCE INFORMATIQUE SCPR	20	23 600,40						
W210 2015/3 - INVESTISSEMENT D'AVENIR	20		300 875,00			300 875,00		300 875,00
Y810 2008/3 - INFORMATION GEOGRAPHIQUE	20		33 520,28			33 520,28		33 520,28
Y810 2009/3 - INFORMATION GEOGRAPHIQUE	20		160,00			160,00		160,00
Y810 2014/3 - INFORMATION GEOGRAPHIQUE	20		36 000,00			36 000,00		36 000,00
Y810 2016/3 - INFORMATION GEOGRAPHIQUE	20		120 794,64			120 794,64	100 655,69	20 138,95
Y810 2017/3 - REFERENTIELS GEOGRAPHIQUES	20		64 688,65			64 688,65	56 888,65	7 800,00
Y810 2017/6 - REFERENTIELS GEOGRAPHIQUES	20	30 000,00	131 670,00	60 000,00	30 000,00	161 670,00	131 670,00	30 000,00
A200 2014/1 - PARTICIPATIONS VERSEES AUX COLLECTIVITES	204		13 202,08			13 202,08		13 202,08
A200 2015/1 - PARTICIPATIONS VERSEES AUX COLLECTIVITES	204		500 000,00			500 000,00		500 000,00
A200 2017/1 - SUBVENTION D'EQUIPEMENT VERSEE AUX COLLECTIVITES	204	2 186 000,00	111 537,88	2 185 881,57		2 297 419,45	219 099,81	2 078 319,64
A320 2007/1 - entretien et maintenance des batiment	204		11 589,36			11 589,36		11 589,36

IV - ANNEXES	IV
AUTORISATIONS DE PROGRAMME ET CREDITS DE PAIEMENT	C.7.1

SITUATION DES AUTORISATIONS DE PROGRAMME ET CREDITS DE PAIEMENT								
Libellés de l'AP*	Chapitre	AP votées dans l'année	AP affectées non couvertes par des CP réalisés au 01/01/N	Flux d'AP affectées dans l'année	AP affectées annulées	Stock d'AP affectés restant à financer	CP mandatés au budget de l'année N	AP affectées non couvertes par des CP mandatés au 31/12/N
		(1)	(2)	(3)	(4)=(1)+(2)-(3)	(5)	(6)=(4)-(5)	
A320 2012/1 - ENTRETIEN-MAINTENANCE BATIMENTS	204		16 000,00			16 000,00		16 000,00
A320 2013/1 - ENTRETIEN-MAINTENANCE BATIMENTS	204	-76 230,66	79 937,78		76 230,66	3 707,12		3 707,12
A320 2014/1 - ENTRETIEN-MAINTENANCE BATIMENTS	204	-65 699,71	208 061,55		65 699,71	142 361,84	25 000,00	117 361,84
A320 2015/1 - ENTRETIEN-MAINTENANCE BATIMENTS	204	-63 624,27	143 855,97		63 624,27	80 231,70	4 872,00	75 359,70
A320 2016/1 - ENTRETIEN-MAINTENANCE BATIMENTS	204	-119 834,87	233 033,47		119 834,87	113 198,60	25 321,31	87 877,29
A320 2017/1 - SUBVENTION POUR TRAVAUX ET EQUIPEMENTS DANS LES LYCEES	204	1 966 365,94	2 352 110,20	1 873 056,00	754,06	4 224 412,14	1 907 794,32	2 316 617,82
A322 2012/8 - ENERGIES RENOUVELABLES	204		0,01			0,01		0,01
A322 2015/8 - ENERGIES RENOUVELABLES	204	-1 227,82	14 919,85		1 227,82	13 692,03		13 692,03
A322 2016/8 - ENERGIES RENOUVELABLES	204	-1 705,16	60 148,36		1 705,16	58 443,20	40 888,41	17 554,79
A322 2017/8 - SUBVENTION POUR TRAVAUX D'ECONOMIES D'ENERGIE	204	207 605,59	216 562,42	210 776,29	3 171,41	424 167,30	170 885,81	253 281,49
A520 2005/1 - Reprise gestionnaire ELP	204		19 518,72			19 518,72		19 518,72
A520 2010/1 - EQUIPEMENT LYCEES PUBLICS	204		633,48			633,48		633,48
A520 2014/1 - EQUIPEMENT LYCEES PUBLICS	204	-10 000,00	10 000,00		10 000,00			
A520 2016/1 - EQUIPEMENT LYCEES PUBLICS	204	-165 967,25	189 031,25		165 967,25	23 064,00	15 000,00	8 064,00
A520 2017/1 - SUBVENTION EQUIPEMENT LYCEES PUBLICS	204	4 728 498,52	7 724 078,95	4 718 600,00	5 701,48	12 436 977,47	6 092 580,86	6 344 396,61
A520 2017/10 - SUBVENTION POUR MISE EN CONFORMITE SECURITE	204	132 527,58	171 589,78	114 900,00	2 495,42	283 994,36	163 920,11	120 074,25
A600 2013/2 - TRAVAUX DE SECURITE	204	-117 993,85	167 993,85		117 993,85	50 000,00		50 000,00
A600 2014/2 - TRAVAUX DE SECURITE	204	-5 800,51	221 796,72		5 800,51	215 996,21		215 996,21
A600 2015/2 - TRAVAUX DE SECURITE	204	-14 418,70	579 643,63		14 418,70	565 224,93	398 441,75	166 783,18
A600 2016/1 - EQUIPEMENTS LYCEES PRIVES	204	-27 820,73	57 212,92		27 820,73	29 392,19	29 270,03	122,16
A600 2016/2 - TRAVAUX DE SECURITE	204	-16 419,62	614 223,44		16 419,62	597 803,82	97 005,27	500 798,55
A600 2017/1 - SUBVENTION D'EQUIPEMENTS LYCEES PRIVES	204	1 219 689,55	2 295 350,07	1 212 190,00	310,45	3 507 229,62	1 957 122,03	1 550 107,59
A600 2017/2 - SUBVENTION POUR TRAVAUX DE SECURITE DANS LES LYCEES PRIVES	204	2 235 000,00	4 672 183,43	1 933 683,00		6 605 866,43	1 479 869,75	5 125 996,68
A710 2019/1 - SUBV ACQUISIT* MANUELS SCOLAIRES DES LYCEES PUBLICS	204	2 498 899,35		2 282 409,12		2 282 409,12	2 282 409,12	
A710 2019/2 - SUBV ACQUISIT* MANUELS SCOLAIRES DES LYCEES PRIVES	204	407 000,00		406 244,74		406 244,74	318 622,93	87 621,81
A920 2005/1 - Reprise gestionnaire NTC	204		64 155,76			64 155,76		64 155,76
A920 2017/2 - SUBVENTIONS POUR INFRASTRUCTURES RESEAU ET EQUIPEMENTS DE TELEPHONIE	204	49 507,23	451 941,32	27 040,00		478 981,32	223 349,37	255 631,95
A940 2017/6 - SUB TRAVAUX & EQUIPEMENTS MISE EN SURETE ETS	204	69 540,06	88 283,19	19 576,00	35,94	107 823,25	64 529,65	43 293,60
B308 2017/6 - SIAE - STRUCTURE D INSERTION PAR L ACTIVITE ECO	204	-6 962,52	6 966,03		6 962,52	3,51		3,51
D201 2010/1 - PATRIMOINE	204		254 873,44			254 873,44	30 740,66	224 132,78
D201 2011/1 - PATRIMOINE	204	-276 732,85	276 732,85		276 732,85			
D201 2012/1 - PATRIMOINE	204	-148 168,43	209 914,07		148 168,43	61 745,64	7 608,51	54 137,13
D201 2013/1 - PATRIMOINE	204	-284 802,48	1 686 294,41		284 802,48	1 401 491,93	35 500,00	1 365 991,93
D201 2014/1 - PATRIMOINE	204	-12 003,00	1 728 348,79		12 003,00	1 716 345,79	12 419,11	1 703 926,68
D201 2015/1 - PATRIMOINE	204		679 593,00			679 593,00	189 333,04	490 259,96
D201 2015/4 - PATRIMOINE	204		647 886,27			647 886,27	115 859,97	532 026,30
D201 2016/1 - PATRIMOINE	204	-10 070,92	1 573 000,24		10 070,92	1 562 929,32	159 732,30	1 403 197,02
D201 2016/4 - PATRIMOINE	204	-19 863,80	435 596,80		19 863,80	415 733,00	109 283,10	306 649,90
D201 2017/1 - PATRIMOINE	204	6 095 155,00	9 787 318,19	6 095 155,00		15 882 473,19	1 247 296,66	14 635 176,53
D201 2017/4 - PATRIMOINE	204	534 649,00	785 247,00	534 649,00		1 319 896,00	244 074,20	1 075 821,80
D204 2014/1 - ACTIONS TERRITOR. STRUCTURANTES	204		818,54			818,54		818,54
D204 2015/1 - ACTIONS TERRITOR. STRUCTURANTES	204		22 500,00			22 500,00		22 500,00
D204 2016/1 - ACTIONS TERRITOR. STRUCTURANTES	204		42 587,20			42 587,20	26 813,84	15 773,36
D206 2017/1 - AMENAGEMENT & DEV CULTUREL DES TERRITOIRES	204	169 368,00	720 751,03	169 368,00		890 119,03	98 271,37	791 847,66
D250 2017/2 - FRAIM	204	167 200,00	285 446,00	167 200,00		452 646,00	130 336,79	322 309,21
D400 2017/1 - FONDS D'AIDE CINEMA	204	2 232 000,00	3 531 186,32	2 332 000,00	100 000,00	5 763 186,32	2 273 256,38	3 489 929,94
D400 2017/2 - EDITION	204	123 499,00	250 500,00	123 499,00		373 999,00	117 560,03	256 438,97

IV - ANNEXES	IV
AUTORISATIONS DE PROGRAMME ET CREDITS DE PAIEMENT	C.7.1

SITUATION DES AUTORISATIONS DE PROGRAMME ET CREDITS DE PAIEMENT								
Libellés de l'AP*	Chapitre	AP votées dans l'année	AP affectées non couvertes par des CP réalisés au 01/01/N (1)	Flux d'AP affectées dans l'année (2)	AP affectées annulées (3)	Stock d'AP affectés restant à financer (4)=(1)+(2)-(3)	CP mandatés au budget de l'année N (5)	AP affectées non couvertes par des CP mandatés au 31/12/N (6)=(4)-(5)
D402 2009/1 - THEATRE-ARTS DE LA RUE-CIRQUES	204		389 075,21			389 075,21		389 075,21
D402 2010/1 - THEATRE-ARTS DE LA RUE-CIRQUES	204		111 864,20			111 864,20		111 864,20
D402 2013/1 - THEATRE-ARTS DE LA RUE-CIRQUES	204	-35 166,06	35 166,06		35 166,06			
D402 2014/1 - THEATRE-ARTS DE LA RUE-CIRQUES	204		602,69			602,69		602,69
D402 2015/1 - THEATRE-ARTS DE LA RUE-CIRQUES	204		175 710,49			175 710,49		175 710,49
D402 2015/4 - THEATRE-ARTS DE LA RUE-CIRQUES	204		300 000,00			300 000,00		300 000,00
D402 2016/1 - THEATRE-ARTS DE LA RUE-CIRQUES	204	-16 272,80	494 872,80		16 272,80	478 600,00		478 600,00
D403 2011/1 - CINEMA AUDIOVISUEL ET RADIOS	204		464 827,14			464 827,14	463 263,61	1 563,53
D403 2013/1 - CINEMA AUDIOVISUEL ET RADIOS	204	-32 026,57	36 026,57		32 026,57	4 000,00	4 000,00	
D403 2014/1 - CINEMA AUDIOVISUEL ET RADIOS	204		160 528,25			160 528,25	36 500,00	124 028,25
D403 2015/1 - CINEMA AUDIOVISUEL ET RADIOS	204		124 269,44			124 269,44	54 000,00	70 269,44
D403 2016/1 - CINEMA AUDIOVISUEL ET RADIOS	204	-222,20	257 514,64		222,20	257 292,44	140 000,00	117 292,44
D404 2013/1 - MUSIQUES SAVANTES	204	-364,38	364,38		364,38			
D404 2015/1 - MUSIQUES SAVANTES	204		62 600,00			62 600,00	31 888,47	30 711,53
D404 2016/1 - MUSIQUES SAVANTES	204	-4 400,00	9 200,00		4 400,00	4 800,00	4 800,00	
D405 2014/1 - MUSIQUES ACTUELLES	204		1 591,93			1 591,93		1 591,93
D405 2015/1 - MUSIQUES ACTUELLES	204		55 076,95			55 076,95		55 076,95
D405 2016/1 - MUSIQUES ACTUELLES	204	-26 000,00	33 108,00		26 000,00	7 108,00	2 300,00	4 808,00
D406 2013/1 - ARTS VISUELS	204		2 319,07		2 319,07			
D406 2014/1 - ARTS VISUELS	204		686 022,45			686 022,45	6 057,69	679 964,76
D406 2015/1 - ARTS VISUELS	204		6 000,00			6 000,00		6 000,00
D406 2016/1 - ARTS VISUELS	204	-136 829,75	136 829,75		136 829,75			
D407 2013/1 - LIVRE - EDITION	204	-25 803,85	561 646,26		25 803,85	535 842,41		535 842,41
D407 2014/1 - LIVRE - EDITION	204		55 722,86			55 722,86		55 722,86
D407 2015/1 - LIVRE - EDITION	204		632 977,69			632 977,69	395 672,38	237 305,31
D407 2016/1 - LIVRE - EDITION	204	-19 090,36	606 619,49		19 090,36	587 529,13	417 839,90	169 689,23
D408 2015/2 - DANSE	204		2 421,10			2 421,10	2 100,00	321,10
D408 2016/2 - DANSE	204	-2 400,00	705 727,80		2 400,00	703 327,80	700 327,80	3 000,00
D409 2016/2 - IDENTITE REG. ET TRADITIONS	204		2 444,00			2 444,00		2 444,00
D409 2017/2 - IDENTITE REGIONALE MEMOIRES ET TRADITIONS	204	68 702,00	1 300 271,43	68 702,00		1 368 973,43	397 351,24	971 622,19
D410 2016/2 - MEMOIRES	204	-23 300,00	23 300,00			23 300,00		
D500 2017/1 - ARTS DE LA SCENE	204	1 158 937,00	4 031 790,40	882 993,00		4 914 783,40	323 826,10	4 590 957,30
D500 2017/2 - CINEMA HORS FONDS D'AIDE A LA PRODUCTION	204	406 127,00	839 428,00	406 127,00		1 245 555,00	375 000,00	870 555,00
D500 2017/3 - ARTS VISUELS	204	792 575,00	1 298 071,00	655 575,00		1 953 646,00	795 771,00	1 157 875,00
D500 2017/4 - LECTURE PUBLIQUE	204	1 563 788,00	4 781 300,40	1 563 788,00		6 345 088,40	38 305,30	6 306 783,10
D525 2017/1 - ENCOURAGER STRUCT AU RAYON. INTERNATIONAL	204	192 000,00	220 000,00	192 000,00		412 000,00	152 000,00	260 000,00
D530 2011/1 - POLITIQUES TERRITORIALES	204		3 962,91			3 962,91		3 962,91
D530 2013/1 - POLITIQUES TERRITORIALES	204	-10 000,00	10 000,00		10 000,00			
D550 2015/1 - PUBLIC ELOIGNES ET EMPECHES	204		752,78			752,78		752,78
D600 2013/2 - VALORISAT* DES CULTURES	204	-21 537,93	21 537,93		21 537,93			
D600 2014/2 - VALORISAT* DES CULTURES	204		4 641,14			4 641,14		4 641,14
D950 2013/1 - POLITIQUE DE LA VILLE (CUCS)	204	-497,80	497,80		497,80			
D950 2016/1 - POLITIQUE DE LA VILLE	204	-30 000,00	30 213,96		30 000,00	213,96		213,96
D950 2016/5 - POLITIQUE DE LA VILLE	204		5 600,00			5 600,00	5 600,00	
E200 2008/2 - PÔLES DE COMPETENCES SCIENTIFI	204		171 794,82			171 794,82	171 794,82	
E200 2009/3 - PÔLES DE COMPETENCES SCIENTIFI	204		150 000,00			150 000,00	150 000,00	
E201 2011/1 - POLES COMP UNIVERSITAIRES-SCIENTIFIQUES	204		64 634,56			64 634,56		

IV - ANNEXES	IV
AUTORISATIONS DE PROGRAMME ET CREDITS DE PAIEMENT	C.7.1

SITUATION DES AUTORISATIONS DE PROGRAMME ET CREDITS DE PAIEMENT								
Libellés de l'AP*	Chapitre	AP votées dans l'année	AP affectées non couvertes par des CP réalisés au 01/01/N (1)	Flux d'AP affectées dans l'année (2)	AP affectées annulées (3)	Stock d'AP affectés restant à financer (4)=(1)+(2)-(3)	CP mandatés au budget de l'année N (5)	AP affectées non couvertes par des CP mandatés au 31/12/N (6)=(4)-(5)
E201 2012/1 - POLES COMP UNIVERSITAIRES-SCIENTIFIQUES	204		500 000,00			500 000,00	500 000,00	
E201 2013/1 - POLES COMP UNIVERSITAIRES-SCIENTIFIQUES	204	-65 849,14	604 953,63		65 849,14	539 104,49	244 065,25	295 039,24
E201 2014/1 - POLES COMP UNIVERSITAIRES-SCIENTIFIQUES	204		8 818 419,13			8 818 419,13	4 505 795,02	4 312 624,11
E201 2014/2 - POLES COMP UNIVERSITAIRES-SCIENTIFIQUES	204	-8 241,27	8 241,27		8 241,27			
E201 2015/1 - POLES COMP UNIVERSITAIRES-SCIENTIFIQUES	204		4 754 282,45			4 754 282,45	1 735 588,20	3 018 694,25
E201 2015/2 - POLES COMP UNIVERSITAIRES-SCIENTIFIQUES	204	-25 871,41	312 650,69		25 871,41	286 779,28	274 263,74	12 515,54
E201 2016/1 - POLES COMP UNIVERSITAIRES-SCIENTIFIQUES	204		10 580 365,61			10 580 365,61	2 419 047,21	8 161 318,40
E201 2016/2 - POLES COMP UNIVERSITAIRES-SCIENTIFIQUES	204	-95 021,01	818 463,01		95 021,01	723 442,00	720 770,42	2 671,58
E202 2017/1 - PROJETS IMMOBILIER ENSEIGNEMENT SUPERIEUR CPER	204	4 000 000,00	36 658 777,89	4 000 000,00		40 658 777,89	4 705 064,32	35 953 713,57
E202 2017/2 - PROJETS LOGEMENTS ETUDIANTS CPER	204	2 275 500,00	500 000,00	800 000,00		1 300 000,00		1 300 000,00
E202 2017/3 - PROJETS LOGEMENTS ETUDIANTS CAMPUS	204		8 273 743,96			8 273 743,96	2 483 033,88	5 790 710,08
E202 2018/1 - OPERATIONS ENSEIGNEMENT SUPERIEUR LIEES AU CRET	204	1 425 000,00		1 425 000,00		1 425 000,00		1 425 000,00
E202 2018/5 - AMELIORER LES CONDITIONS DE LA VIE ETUDIANTE	204		20 000,00			20 000,00	20 000,00	
E202 2019/2 - PROJETS IMMOBILIERS HCPER	204	10 000,00		10 000,00		10 000,00		10 000,00
E301 2013/1 - PROJETS COLLABORATIFS INNOVANTS	204	-35 054,81	35 054,81		35 054,81			
E301 2014/1 - PROJETS COLLABORATIFS INNOVANTS	204	-52 756,40	190 861,47		52 756,40	138 105,07	52 549,98	85 555,09
E301 2018/3 - NOUVEAUX MODELES DE TRANSFERT DE TECHNOLOGIE	204	204 494,00	200 000,00			200 000,00	60 000,00	140 000,00
E303 2014/1 - RES REG INNOVAT*/PLATEFORMES PARTENARIALES	204		67 943,24			67 943,24		67 943,24
E303 2015/1 - RES REG INNOVAT*/PLATEFORMES PARTENARIALES	204	-400 000,00	400 000,00		400 000,00			
E303 2017/1 - PLATEFORMES PARTENARIALES	204	714 500,00		714 500,00		714 500,00		714 500,00
E305 2017/1 - CPER RECHERCHE	204	5 245 571,00	14 408 230,00	4 454 897,00		18 863 127,00	2 038 367,59	16 824 759,41
E305 2017/2 - HCPER RECHERCHE	204	2 744 429,00	4 205 223,60	2 908 389,00	163 960,00	6 949 652,60	309 102,36	6 640 550,24
E305 2017/3 - RECHERCHE MEDICALE	204	1 616 974,00	1 350 000,00	1 400 087,00		2 750 087,00	1 100 043,50	1 650 043,50
E601 2011/1 - RAYONNEMENT ETAB SUP RECHERCHE/DIFF CSTI	204		2 140 308,27			2 140 308,27	740 308,27	1 400 000,00
E601 2016/6 - APOCS / APERLA	204	-20 562,61	23 562,61		20 562,61	3 000,00		3 000,00
E601 2017/1 - APPELS A PROJETS CST CPER	204	59 197,35	116 902,65	60 000,00	802,65	176 100,00	56 982,98	119 117,02
E601 2018/8 - OPERATIONS CSTI LIEES AU CRET	204		200 000,00			200 000,00		200 000,00
E911 2013/4 - AMELIORATION CONDITIONS VIE ETUDIANTE	204		200 500,00			200 500,00	200 500,00	
E911 2014/4 - AMELIORATION CONDITIONS VIE ETUDIANTE	204	-32 285,01	1 864 530,01		32 285,01	1 832 245,00		1 832 245,00
E911 2015/4 - AMELIORATION CONDITIONS VIE ETUDIANTE	204		2 273 727,86			2 273 727,86	1 019 178,91	1 254 548,95
E911 2015/5 - AMELIORATION CONDITIONS VIE ETUDIANTE	204		223 396,46			223 396,46		223 396,46
E911 2016/4 - AMELIORATION CONDITIONS VIE ETUDIANTE	204	-40 764,76	213 013,49		40 764,76	172 248,73	172 248,73	
E912 2007/2 - O.M. COMPETENCES UNIVERSITAIRE	204		260 506,00			260 506,00	260 506,00	
E912 2009/3 - O.M. COMPETENCES UNIVERSITAIRE	204	-225 845,84	225 845,84		225 845,84			
E913 2012/3 - ACCOMPAG. DE LA VIE ETUDIANTE	204	-5 000,00	5 000,00			5 000,00		
F110 2013/1 - ARTISANAT COMMERCE	204	-18 300,00	18 300,00			18 300,00		
F110 2016/1 - ARTISANAT COMMERCE	204	-106 767,00	125 067,00		106 767,00	18 300,00	18 300,00	
F110 2017/1 - AIDE A LA MODERNISATION EN INVESTISSEMENT	204	549 846,46	413 175,54	526 203,00	29 353,54	910 025,00	307 691,00	602 334,00
F510 2011/1 - SUBVENTION GLOBALE D2I FEDER	204	-265 757,47	265 757,47		265 757,47			
F510 2012/1 - SUBVENTION GLOBALE D2I FEDER	204	-149 736,78	203 295,82		149 736,78	53 559,04		53 559,04
F510 2013/1 - SUBVENTION GLOBALE D2I FEDER	204	-379 106,98	379 106,98		379 106,98			
F510 2014/1 - SUBVENTION GLOBALE D2I FEDER	204	-621 259,76	621 259,76		621 259,76			
F700 2005/2 - ACCUEIL D'ENTREPRISES	204		2 140 000,00			2 140 000,00		2 140 000,00
F700 2011/1 - ACCUEIL D'ENTREPRISES	204	-125 000,00	125 000,00		125 000,00			
F700 2013/1 - ACCUEIL D'ENTREPRISES	204	-544 500,00	544 500,00		544 500,00			
F700 2014/1 - ACCUEIL D'ENTREPRISES	204	-7 000,00	938 850,00		7 000,00	931 850,00	146 041,09	785 808,91
F700 2015/1 - ACCUEIL D'ENTREPRISES	204		288 000,00			288 000,00	70 500,00	217 500,00

IV - ANNEXES	IV
AUTORISATIONS DE PROGRAMME ET CREDITS DE PAIEMENT	C.7.1

SITUATION DES AUTORISATIONS DE PROGRAMME ET CREDITS DE PAIEMENT								
Libellés de l'AP*	Chapitre	AP votées dans l'année	AP affectées non couvertes par des CP réalisés au 01/01/N (1)	Flux d'AP affectées dans l'année (2)	AP affectées annulées (3)	Stock d'AP affectés restant à financer (4)=(1)+(2)-(3)	CP mandatés au budget de l'année N (5)	AP affectées non couvertes par des CP mandatés au 31/12/N (6)=(4)-(5)
F700 2016/1 - ACCUEIL D'ENTREPRISES	204		180 000,00			180 000,00		180 000,00
F700 2017/1 - REGION SUD ATTRACTIVITE/DEFENSIF	204	5 130 050,00	5 870 431,00	4 880 050,00		10 750 481,00	4 579 753,46	6 170 727,54
F701 2016/4 - POLES DE COMPETITIVITE	204	-244 192,10	244 192,10		244 192,10			
F710 2012/1 - P.R.I.D.E.S	204	-16 362,07	166 362,07		16 362,07	150 000,00	150 000,00	
F712 2017/3 - ACTIONS/GRANDS PROJETS INVESTISSEMENTS	204	4 203 749,00	3 486 800,00	4 203 749,00		7 690 549,00	653 167,40	7 037 381,60
F712 2018/5 - CRET	204	5 046 251,00	10 600 000,00	2 603 644,00		13 203 644,00	2 700 000,00	10 503 644,00
F712 2019/1 - INFRASTRUCTURES/FILIERES	204	1 000 000,00						
F712 2019/3 - INFRASTRUCTURES/GPMM	204	1 250 000,00		1 250 000,00		1 250 000,00		1 250 000,00
F770 2015/5 - SOUTIEN AUX MUTATIONS	204		104 100,00			104 100,00		104 100,00
F800 2007/1 - INFRASTRUCTURES D'ACCUEIL	204	-46 845,19	679 914,01		46 845,19	633 068,82	633 068,82	
F800 2014/2 - INFRASTRUCTURES D'ACCUEIL	204		209 378,04			209 378,04	173 397,32	35 980,72
F800 2014/3 - INFRASTRUCTURES D'ACCUEIL	204		329 046,61			329 046,61		329 046,61
F800 2014/5 - INFRASTRUCTURES D'ACCUEIL	204		167 081,82			167 081,82	44 865,15	122 216,67
F800 2015/1 - INFRASTRUCTURES D'ACCUEIL	204		40 416,12			40 416,12		40 416,12
F800 2015/2 - INFRASTRUCTURES D'ACCUEIL	204		1 163 531,32			1 163 531,32	149 158,17	1 014 373,15
F800 2018/6 - CRET	204		584 347,28			584 347,28		584 347,28
F900 2005/1 - CROISSANCE DES TPE ET PME	204		4 163,00			4 163,00		4 163,00
F900 2006/1 - CROISSANCE DES TPE ET PME	204		17 188,00			17 188,00		17 188,00
F920 2005/1 - NVELLES TECHNO INFORMATION COM	204		40 194,49			40 194,49		40 194,49
F920 2006/1 - NVELLES TECHNO INFORMATION COM	204		176 351,32			176 351,32		176 351,32
F921 2007/1 - DEV NUMERIQUE DU TERRITOIRE	204		100 000,00			100 000,00		100 000,00
F921 2013/1 - USAGE/SERV NUMERIQ-TERRITOIRE	204	-1 601,11	2 128,08		1 601,11	526,97		526,97
F921 2014/1 - USAGE/SERV NUMERIQ-TERRITOIRE	204	-10 264,80	15 792,98		10 264,80	5 528,18	1 170,73	4 357,45
F921 2015/1 - USAGE/SERV NUMERIQ-TERRITOIRE	204		19 381,77			19 381,77	3 408,39	15 973,38
F921 2016/1 - CENTRE RESSOURCES NUMERIQUES	204		9 249,20			9 249,20		9 249,20
F922 2007/1 - AMENAGEMENT NUMERIQUE TERRITOIRE	204		146 665,30			146 665,30		146 665,30
F922 2011/4 - COUV. TERRITORIALE HAUT DEBIT	204	-600,98	600,98		600,98			
F922 2013/4 - AMENAG NUMERIQUE DU TERRITOIRE	204	-8 578,17	158 335,09		8 578,17	149 756,92		149 756,92
F922 2015/4 - AMENAG NUMERIQUE DU TERRITOIRE	204	-14 088,97	14 088,97		14 088,97			
F922 2016/1 - AMENAG NUMERIQUE DU TERRITOIRE	204		750 000,00			750 000,00	750 000,00	
F922 2017/9 - PACA THD RIP 13	204	32 376,07						
F922 2017/10 - PACA THD RIP 83	204	300 000,00		269 087,69		269 087,69	269 087,69	
F922 2017/11 - SICTIAM RIP 06	204	2 599 828,00	2 500 000,00	2 500 000,00		5 000 000,00	5 000 000,00	
F922 2018/1 - RIP 84	204	3 240 000,00	1 623 720,00	3 231 720,00		4 855 440,00	3 239 580,00	1 615 860,00
F924 2014/3 - STRUCTURAT. FILIERES NUMERIQUE	204		20 000,00			20 000,00		20 000,00
F924 2015/3 - STRUCTURAT. FILIERES NUMERIQUE	204	-137,77	9 611,17		137,77	9 473,40		9 473,40
F924 2016/3 - STRUCTURAT. FILIERES NUMERIQUE	204		29 484,90			29 484,90	9 000,00	20 484,90
F925 2015/1 - ACTIONS/GRANDS PROJETS INVESTISSEMENTS	204		33 096,77			33 096,77		33 096,77
F926 2017/3 - RENOUVELLEMENT ERIC SERVICES ET CHARGES DE DEVELOPPEMENT NUMERIQUE	204		45 214,07			45 214,07	29 777,89	15 436,18
F926 2017/15 - PACA LABS	204		92 428,62			92 428,62	30 614,66	61 813,96
F926 2017/16 - PACA LABS	204		22 275,00			22 275,00		22 275,00
F926 2017/25 - EVENEMENTS NUMERIQUES	204		2 280,00			2 280,00	786,32	1 493,68
F926 2017/26 - CONTRAT R&D FLEXGRID	204		261 954,00			261 954,00		261 954,00
F926 2018/9 - SUD LABS	204	25 000,00	346 489,00			346 489,00	171 389,50	175 099,50
F926 2019/5 - CRET - INNOVATION NUMERIQUE	204		10,00					
F970 2012/1 - CREATION MICRO ENTREPRISES	204	-3 241,76	12 248,70		3 241,76	9 006,94		9 006,94
F971 2017/9 - PLATEFORME D'INITIATIVE LOCALE	204		90 000,00			90 000,00	90 000,00	

IV - ANNEXES	IV
AUTORISATIONS DE PROGRAMME ET CREDITS DE PAIEMENT	C.7.1

SITUATION DES AUTORISATIONS DE PROGRAMME ET CREDITS DE PAIEMENT								
Libellés de l'AP*	Chapitre	AP votées dans l'année	AP affectées non couvertes par des CP réalisés au 01/01/N (1)	Flux d'AP affectées dans l'année (2)	AP affectées annulées (3)	Stock d'AP affectés restant à financer (4)=(1)+(2)-(3)	CP mandatés au budget de l'année N (5)	AP affectées non couvertes par des CP mandatés au 31/12/N (6)=(4)-(5)
F975 2018/4 - CREATIVES	204		8 250,00			8 250,00		8 250,00
F980 2013/5 - FINANCEMENT DE L'INNOVATION	204	-416 549,11	471 026,00		416 549,11	54 476,89	41 151,58	13 325,31
F980 2014/5 - FINANCEMENT DE L'INNOVATION	204	-23 601,31	1 431 380,20		23 601,31	1 407 778,89	328 348,80	1 079 430,09
F980 2015/5 - FINANCEMENT DE L'INNOVATION	204	-8 061,62	2 545 317,71		8 061,62	2 537 256,09	462 099,08	2 075 157,01
F980 2015/7 - FINANCEMENT DE L'INNOVATION	204		149 707,49			149 707,49	49 707,49	100 000,00
F980 2017/5 - DOTATION FRI 1 FUI	204	147,46	5 014 755,54	14 902,46	14 755,54	5 014 902,46		5 014 902,46
F980 2017/9 - DOTATION PRI-PIA	204	3 669 950,00	2 000 000,00	3 437 587,50		5 437 587,50	3 375 000,00	2 062 587,50
F980 2019/2 - REGION SUD INDUSTRIE 4.0	204	1 821 000,00						
G888 2014/7 - EXPRESSION RADIOPHONIQUE	204		5 000,00			5 000,00	5 000,00	
H100 2013/2 - MODERNISATION PRODUCTION	204		26 860,60			26 860,60		26 860,60
H110 2013/1 - RECHERCHE - EXPERIMENTATION POUR UNE AGRI DURABLE	204	-9 304,04	9 304,04		9 304,04			
H120 2014/1 - SOUTENIR RECHERCHE ET INNOVATI	204		9 995,96			9 995,96		9 995,96
H120 2015/1 - SOUTENIR RECHERCHE ET INNOVATI	204		246 890,00			246 890,00	100 000,00	146 890,00
H120 2017/1 - SOUTENIR RECHERCHE EXPERIMENTATION ET AMELIORATION DES PRATIQUES DE	204	17 975,70	167 580,60	21 329,30	3 353,60	185 556,30	17 224,20	168 332,10
H120 2017/6 - ACCOMPAGNER LES PEI	204	208 558,08	82 300,10	208 558,08		290 858,18		290 858,18
H120 2019/1 - CENTRE DU ROSE, CRIEPPAM ET SCRADH	204	61 091,00		61 091,00		61 091,00		61 091,00
H130 2009/2 - ORGANISATION ECONOMIQUE	204	-28 845,49	28 845,49		28 845,49			
H130 2012/2 - ORGA ECO COOP AGRICOLE	204	-5 608,03	5 608,03		5 608,03			
H130 2013/2 - ORGA ECO COOP AGRICOLE	204	-580 970,20	594 683,67		580 970,20	13 713,47		13 713,47
H135 2014/2 - SOUTENIR COMPETITIVITE	204	-36 286,80	454 874,89		36 286,80	418 588,09	13 185,04	405 403,05
H135 2015/2 - SOUTENIR COMPETITIVITE	204	-129 278,75	476 468,63		129 278,75	347 189,88	118 477,87	228 712,01
H135 2016/2 - SOUTENIR COMPETITIVITE	204	-244 411,68	2 445 242,40		244 411,68	2 200 830,72	1 978 196,63	222 634,09
H135 2017/2 - SOUTENIR COMPETITIVITE	204	28 672,00	173 213,44	28 672,00		201 885,44	56 128,92	145 756,52
H135 2017/4 - COOPERATIVES D'UTILISATION DE MATERIEL AGRICOLE	204	-1 114 254,20	4 007 177,38	663 483,31	1 777 737,51	2 892 923,18	1 464 818,06	1 428 105,12
H135 2019/1 - FONDS DE GARANTIE	204			460 869,00	460 869,00			
H135 2019/2 - APPEL A PROJETS FEADER DONT PREVENTION DES RISQUES ET MAEC	204	192 863,26		192 863,26		192 863,26		192 863,26
H135 2019/3 - PLANS DE FILIERE	204	324 980,00		324 980,00		324 980,00		324 980,00
H135 2019/4 - PERFORMANCE ENVIRONNEMENTALE DES ENTREPRISES	204	154 797,43		154 797,43		154 797,43	2 320,72	152 476,71
H136 2017/1 - INVESTISSEMENTS DES IAA	204	4 307 389,18	3 244 058,71	4 355 919,21	60 085,65	7 539 892,27	2 188 490,24	5 351 402,03
H140 2013/1 - FAVORISER LA CONSOMMATION DE PRODUITS LOCAUX EN DEVELOPPANT LES CIRCUITS COURTS (FEADER)	204	321 002,00		321 002,00		321 002,00		321 002,00
H145 2014/1 - FAVORISER ECO AGRI QUALITE	204		718 088,93			718 088,93		718 088,93
H145 2015/1 - FAVORISER ECO AGRI QUALITE	204	-85,68	9 745,68		85,68	9 660,00	9 660,00	
H145 2016/1 - FAVORISER ECO AGRI QUALITE	204		6 000,00			6 000,00		6 000,00
H250 2012/1 - PROMOTION AGRICOLE	204		11 198,41			11 198,41		11 198,41
H270 2017/4 - FAVORISER LA CONSOMMATION DE PRODUITS LOCAUX EN DEVELOPPANT LES	204		402 843,04			402 843,04		402 843,04
H300 2011/1 - GDS AMENAGEMENTS HYDRAULIQUES	204	-256 154,98	256 154,98		256 154,98			
H300 2012/1 - GDS AMENAGEMENTS HYDRAULIQUES	204		492 585,05			492 585,05	1 653,60	490 931,45
H300 2013/1 - GDS AMENAGEMENTS HYDRAULIQUES	204	-202 190,62	1 136 044,64		202 190,62	933 854,02	912 377,53	21 476,49
H300 2014/1 - GDS AMENAGEMENTS HYDRAULIQUES	204		1 614 946,65			1 614 946,65	2 117,22	1 612 829,43
H300 2015/1 - GDS AMENAGEMENTS HYDRAULIQUES	204		2 502 206,83			2 502 206,83		2 502 206,83
H300 2016/1 - GDS AMENAGEMENTS HYDRAULIQUES	204		3 476 035,43			3 476 035,43	233 693,23	3 242 342,20
H300 2017/1 - GDS AMENAGEMENTS HYDRAULIQUES	204	3 600 000,00	6 369 172,92	3 600 000,00		9 969 172,92	781 880,00	9 187 292,92
H302 2013/2 - GDS AMENAG HYDRAULIQUES - CONCESSION SCP	204		1 353 005,75			1 353 005,75	358 755,43	994 250,32
H400 2011/1 - HYDRAULIQUE AGRICOLE	204	-173 130,00	173 130,00		173 130,00			
H400 2013/1 - HYDRAULIQUE AGRICOLE	204	-128 130,72	195 582,85		128 130,72	67 452,13	67 452,13	
H400 2014/1 - HYDRAULIQUE AGRICOLE	204	-9 363,82	188 318,32		9 363,82	178 954,50	54 947,05	124 007,45
H400 2015/1 - HYDRAULIQUE AGRICOLE	204		35 680,38		35 680,38	390 405,70	282 972,12	107 433,58

IV - ANNEXES	IV
AUTORISATIONS DE PROGRAMME ET CREDITS DE PAIEMENT	C.7.1

SITUATION DES AUTORISATIONS DE PROGRAMME ET CREDITS DE PAIEMENT								
Libellés de l'AP*	Chapitre	AP votées dans l'année	AP affectées non couvertes par des CP réalisés au 01/01/N	Flux d'AP affectées dans l'année	AP affectées annulées	Stock d'AP affectés restant à financer	CP mandatés au budget de l'année N	AP affectées non couvertes par des CP mandatés au 31/12/N
		(1)	(2)	(3)	(4)=(1)+(2)-(3)	(5)	(6)=(4)-(5)	
H400 2015/6 - HYDRAULIQUE AGRICOLE	204	-17 806,92	73 608,02		17 806,92	55 801,10	16 935,18	38 865,92
H400 2016/1 - HYDRAULIQUE AGRICOLE	204	-3 684,00	150 389,00		3 684,00	146 705,00	109 524,61	37 180,39
H400 2016/6 - HYDRAULIQUE AGRICOLE	204	-5 466,65	168 499,00		5 466,65	163 032,35	107 522,35	55 510,00
H400 2017/1 - EXTENSION DE RESEAUX	204		101 973,84			101 973,84		101 973,84
H400 2017/6 - MODERNISATION DE RESEAUX	204	832 443,01	2 281 864,45	832 443,01		3 114 307,46	47 303,57	3 067 003,89
H400 2017/8 - EXTENSION DE RESEAUX	204	374 516,63	72 109,54	374 516,63		446 626,17	39 605,16	407 021,01
H400 2017/9 - MODERNISATION DE RESEAUX	204	32 216,97	168 460,03	32 216,97		200 677,00	7 106,04	193 570,96
H400 2017/10 - SECURISATION ET REHABILITATION DE RESEAUX	204	-372,83	615 134,05		372,83	614 761,22	8 850,00	605 911,22
H400 2017/11 - SECURISATION ET REHABILITATION DE RESEAUX	204	131 263,42	503 068,08	169 724,00	38 460,58	634 331,50	26 051,30	608 280,20
H400 2018/12 - GOUVERNANCE ET ANIMATION TERRITORIALE	204	45 000,00	60 623,00	45 000,00		105 623,00	3 947,00	101 676,00
H400 2019/1 - GOUVERNANCE ET ANIMATION TERRITORIALE	204	113 760,00		113 760,00		113 760,00		113 760,00
H410 2014/1 - FONCIER AGRICOLE	204		217 898,00			217 898,00		217 898,00
H410 2015/1 - FONCIER AGRICOLE	204	-1 371,86	491 396,45		1 371,86	490 024,59		490 024,59
H410 2016/1 - FONCIER AGRICOLE	204	-1 919,01	352 231,01		1 919,01	350 312,00	100 000,00	250 312,00
H410 2017/1 - ACQUISITIONS FONCIERES POUR LES COMMUNES ET REHAB FERMES COMMUNALES	204	380 000,00	755 386,00	380 000,00		1 135 386,00	653 000,00	482 386,00
H410 2017/5 - TRAVAUX DE REMISE EN ETAT DES FRICHES AGRICOLES	204	-1 324,80	1 324,80		1 324,80			
H410 2018/9 - PARTENARIAT SAFER	204	100 000,00	200 000,00	100 000,00		300 000,00	80 000,00	220 000,00
H410 2019/2 - ETUDES ET INGENIERIE EN FAVEUR DE LA PROTECTION DES ESPACES AGRICOLES	204	203 752,19		203 752,19		203 752,19		203 752,19
H410 2019/3 - FONDS DE PRET D'HONNEUR (FEADER)	204			740 000,00		740 000,00		
H501 2011/4 - FORET PROTECTION VALORISATION	204	-7 663,38	7 663,38		7 663,38			
H501 2012/4 - FORET PROTECTION VALORISATION	204	-262 873,46	268 873,46		262 873,46	6 000,00		6 000,00
H501 2013/3 - FORET PROTECTION VALORISATION	204		94 953,45			94 953,45		94 953,45
H501 2013/4 - FORET PROTECTION VALORISATION	204	-192 996,07	240 885,35		192 996,07	47 889,28		47 889,28
H501 2017/4 - FORET PROTECTION VALORISATION	204	-2 129,35	20 652,45		2 129,35	18 523,10	18 523,10	
H502 2012/4 - FORET FILIERE BOIS	204		478 390,00			478 390,00		478 390,00
H502 2013/4 - FORET FILIERE BOIS	204	-102 800,00	102 800,00		102 800,00			
H503 2013/3 - EXP CONNAIS, INFO-EDUC FORET	204	-16 760,00	16 760,00		16 760,00			
H510 2013/3 - FONCIER AGRICOLE ET FORESTIER	204	-165 451,00	201 211,00		165 451,00	35 760,00		35 760,00
H520 2014/1 - GESTION DES ESPACES	204		61 520,31			61 520,31	17 790,31	43 730,00
H520 2015/1 - GESTION DES ESPACES	204	-18 000,00	96 148,00		18 000,00	78 148,00	42 148,00	36 000,00
H520 2016/1 - GESTION DES ESPACES	204		72 453,26			72 453,26	60 123,26	12 330,00
H525 2017/2 - STRATEGIES LOCALES DE DEVELOPPEMENT FORESTIER	204		752 481,00			752 481,00	389 832,10	362 648,90
H525 2017/5 - PRESERVATION DES MILIEUX PAR DES AMENAGEMENTS D'ACCUEIL DU PUBLIC	204	82 339,68	195 250,75	82 339,68		277 590,43	24 974,75	252 615,68
H525 2017/9 - MOBILISATION DES BOIS : DESSERTES ET POINTS NOIRS	204	254 785,20	58 784,40	254 785,20		313 569,60		313 569,60
H525 2017/10 - STRATEGIES LOCALES DE DEVELOPPEMENT FORESTIER	204	127 707,00	104 464,50	127 707,00		232 171,50	9 151,75	223 019,75
H530 2014/1 - PROTECTION RESTAU FORET	204	-11 146,27	852 283,86		11 146,27	841 137,59	485 285,12	355 852,47
H530 2015/1 - PROTECTION RESTAU FORET	204		1 013 861,92			1 013 861,92	923 335,89	90 526,03
H530 2016/1 - PROTECTION RESTAU FORET	204		2 675 439,00			2 675 439,00	2 647 439,00	28 000,00
H530 2017/1 - EQUIPEMENTS DES MASSIFS : COFINANCEMENT FEADER	204	2 397 913,00	4 079 883,02	2 397 913,00		6 477 796,02	92 095,18	6 385 700,84
H530 2017/4 - SURVEILLANCE DES MASSIFS ET EQUIPEMENTS DES VEHICULES DE PATROUILLE DES COMMUNES	204	495 043,00	471 666,00	495 043,00		966 709,00	133 140,40	833 568,60
H530 2017/5 - REHABILITATION DES FORETS APRES SINISTRE	204	123 777,00	339 193,60	123 777,00		462 970,60	145 212,83	317 757,77
H620 2014/1 - ENTREPRISE FORET BOIS	204	-1 069,39	276 064,76		1 069,39	274 995,37	49 139,60	225 855,77
H620 2015/1 - ENTREPRISE FORET BOIS	204		481 759,91			481 759,91		481 759,91
H620 2016/1 - ENTREPRISE FORET BOIS	204	-784,38	45 199,38		784,38	44 415,00	23 600,00	20 815,00
H620 2017/1 - DEVLPT ECO DES ENTREPRISES DE TRANSFORMATION ET DE VALORISATION DU BOIS	204	597 871,20	947 077,60	675 679,20	77 808,00	1 544 948,80	643 547,41	901 401,39
H660 2012/1 - EQUIP ETABLISSEMENT ENSEIGNEMENT AGRICOLE	204	-51 754,35	51 754,35		51 754,35			
H660 2013/1 - EQUIP ETABLISSEMENT ENSEIGNEMENT AGRICOLE	204	69 368,85	69 368,85		69 368,85			

IV - ANNEXES	IV
AUTORISATIONS DE PROGRAMME ET CREDITS DE PAIEMENT	C.7.1

SITUATION DES AUTORISATIONS DE PROGRAMME ET CREDITS DE PAIEMENT								
Libellés de l'AP*	Chapitre	AP votées dans l'année	AP affectées non couvertes par des CP réalisés au 01/01/N (1)	Flux d'AP affectées dans l'année (2)	AP affectées annulées (3)	Stock d'AP affectés restant à financer (4)=(1)+(2)-(3)	CP mandatés au budget de l'année N (5)	AP affectées non couvertes par des CP mandatés au 31/12/N (6)=(4)-(5)
H800 2010/1 - ACTIONS TERRITORIALES	204	-390,00	390,00		390,00			
H960 2012/1 - -AGRI BIO PASTORALISME ENVIRT	204		85 472,60			85 472,60		85 472,60
H960 2012/2 - -AGRI BIO PASTORALISME ENVIRT	204		173 161,88			173 161,88		173 161,88
H960 2013/1 - -AGRI BIO PASTORALISME ENVIRT	204		139 296,65			139 296,65		139 296,65
H960 2013/2 - -AGRI BIO PASTORALISME ENVIRT	204	-225 096,38	389 079,38		225 096,38	163 983,00		163 983,00
H960 2018/2 - PASTORALISME	204	896 898,45	630 742,44	896 898,45		1 527 640,89	60 000,00	1 467 640,89
H965 2014/2 - DVLP COMPETENCE FORMATION	204	-51,76	609 684,29		51,76	609 632,53	224 980,84	384 651,69
H965 2015/2 - DVLP COMPETENCE FORMATION	204		632 525,03			632 525,03	142 844,80	489 680,23
H965 2016/2 - DVLP COMPETENCE FORMATION	204	-15 261,82	386 086,19		15 261,82	370 824,37	171 292,81	199 531,56
H965 2017/3 - AIDE A L'INVESTISSEMENT DES EXPLOITATIONS DES LYCEES AGRICOLES PRIVES	204	512 918,43	1 166 677,28	512 918,43		1 679 595,71	198 577,17	1 481 018,54
H965 2017/4 - SOUTIEN AUX INVESTISSEMENTS DES MAISONS FAMILIALES RURALES	204	56 880,00	221 643,00	56 880,00		278 523,00	3 223,59	275 299,41
H965 2018/1 - DVLP COMPETENCE FORMATION	204	445 883,80	509 541,83	445 883,80		955 425,63	95 437,79	859 987,84
I200 2012/1 - TRAITEMENTS DES DECHETS	204	-9 556,27	19 332,27		9 556,27	9 776,00		9 776,00
I200 2013/1 - TRAITEMENT DES DECHETS	204	-93 845,51	95 413,89		93 845,51	1 568,38		1 568,38
I200 2014/1 - TRAITEMENT DES DECHETS	204		72 317,57			72 317,57		72 317,57
I200 2015/7 - TRAITEMENTS DES DECHETS	204	-28 218,00	122 341,00		28 218,00	94 123,00		94 123,00
I200 2016/7 - TRAITEMENT DES DECHETS	204	-277 186,60	856 544,80		277 186,60	579 358,20	54 271,20	525 087,00
I200 2017/1 - FILIERE DE RECYC. ET ECO CIRC	204		1 663 901,50			1 663 901,50	161 194,17	1 502 707,33
I200 2017/7 - PREVENTION DES DECHETS ET ECO CIRC	204	2 882 533,00	1 605 936,39	2 882 533,00		4 488 469,39	268 345,60	4 220 123,79
I200 2018/1 - ZERO PLASTIQUE	204	235 449,00	6 399,00	235 449,00		241 848,00	30 060,00	211 788,00
I200 2019/3 - ZERO PLASTIQUE	204	153 562,00		153 562,00		153 562,00		153 562,00
I750 2005/3 - Reprise gestionnaire ESEN	204		100,00			100,00		100,00
I750 2006/4 - Reprise gestionnaire ESEN	204		200,00			200,00		200,00
I750 2009/1 - ETUDE - ESEN	204		500,00			500,00		500,00
I760 2007/1 - AGIR	204	-3 900,00	3 900,00		3 900,00			
I760 2008/1 - AGIR	204	-4 963 400,00	15 300,00		15 300,00			
I760 2009/1 - AGIR	204		111 100,00			111 100,00		111 100,00
I760 2011/1 - AGIR	204	-12 334,98	12 334,98		12 334,98			
I760 2011/5 - AGIR	204	-265 735,61	265 735,61		265 735,61			
I760 2012/1 - AGIR	204	-83 342,95	369 022,95		83 342,95	285 680,00		285 680,00
I760 2012/5 - AGIR	204	-13 993,29	13 993,29		13 993,29			
I760 2013/1 - AGIR	204	-417 435,06	853 349,06		417 435,06	435 914,00	339 061,24	96 852,76
I760 2013/5 - AGIR	204	-12 704,54	30 704,54		12 704,54	18 000,00		18 000,00
I760 2014/1 - AGIR	204	-69 559,20	353 587,96		69 559,20	284 028,76	40 590,85	243 437,91
I760 2014/5 - AGIR	204	-141 301,10	156 297,25		141 301,10	14 996,15	14 996,07	0,08
I760 2015/1 - AGIR	204	-23 228,30	306 995,52		23 228,30	283 767,22	82 194,71	201 572,51
I760 2015/5 - AGIR	204	-49 235,63	729 890,49		49 235,63	680 654,86	71 182,22	609 472,64
I770 2017/1 - PPRT	204	968 088,00	888 084,50	968 088,00		1 856 172,50		1 856 172,50
I960 2012/1 - ENVIRONNEMENT ENERGIE PROPRE	204	-168 250,00	168 250,00		168 250,00			
I960 2012/2 - ENVIRONNEMENT ENERGIE PROPRE	204	-244 962,98	251 523,18		244 962,98	6 560,20		6 560,20
I960 2013/1 - ENVIRONNEMENT ENERGIE PROPRE	204	-274 291,09	374 995,65		274 291,09	100 704,56	77 311,56	23 393,00
I960 2014/1 - ENVIRONNEMENT ENERGIE PROPRE	204		443 771,00			443 771,00		443 771,00
I960 2014/2 - ENVIRONNEMENT ENERGIE PROPRE	204	-33 447,50	619 485,58		33 447,50	586 038,08	16 755,50	569 282,58
I960 2015/2 - ENVIRONNEMENT ENERGIE PROPRE	204	-219 926,20	1 128 542,09		219 926,20	908 615,89	43 047,00	865 568,89
I960 2016/1 - ENVIRONNEMENT ENERGIE PROPRE	204	-3 696,00	166 752,60		3 696,00	163 056,60	44 833,00	118 223,60
I960 2016/2 - ENVIRONNEMENT ENERGIE PROPRE	204	170 092,45	1 576 094,85	50 915,00	221 007,45	1 406 002,40	267 880,80	1 138 121,60

IV - ANNEXES	IV
AUTORISATIONS DE PROGRAMME ET CREDITS DE PAIEMENT	C.7.1

SITUATION DES AUTORISATIONS DE PROGRAMME ET CREDITS DE PAIEMENT								
Libellés de l'AP*	Chapitre	AP votées dans l'année	AP affectées non couvertes par des CP réalisés au 01/01/N (1)	Flux d'AP affectées dans l'année (2)	AP affectées annulées (3)	Stock d'AP affectés restant à financer (4)=(1)+(2)-(3)	CP mandatés au budget de l'année N (5)	AP affectées non couvertes par des CP mandatés au 31/12/N (6)=(4)-(5)
1960 2017/2 - ENERGIES RENOUVELABLES THERMIQUES	204	3 159 111,48	3 100 320,30	3 176 086,00	16 974,52	6 259 431,78	1 173 281,67	5 086 150,11
1960 2017/11 - PROG. REG. EFFIC. ENERGETIQUE	204	-14 197,00	26 838,00		14 197,00	12 641,00		12 641,00
1960 2017/25 - REI ET ENERGIES RENOUVELABLES	204	-87 660,00	526 656,00		87 660,00	438 996,00		438 996,00
1960 2018/1 - QUALITE DE L'AIR	204	600 000,00	840 920,00	600 000,00		1 440 920,00	75 933,75	1 364 986,25
1960 2018/2 - CRET - ENERGIE RENOUVELABLE	204	300 000,00	1 884 400,00	300 000,00		2 184 400,00	140 320,00	2 044 080,00
1960 2018/3 - SMARTPV	204		646 162,00			646 162,00	8 000,00	638 162,00
1960 2018/4 - MOBILITE DURABLE	204	27 200,00	288 500,00	27 200,00		315 700,00		315 700,00
1960 2018/6 - REI - FLEXGRIDS (RESEAU ELECTRIQUE INTELLIGENT)	204	290 391,00	589 435,00	290 391,00		879 826,00	26 635,00	853 191,00
1960 2018/7 - MOBILITE	204	1 649 336,00	852 708,00	1 649 336,00		2 502 044,00		2 502 044,00
1960 2019/1 - ENERGIE RENOUVELABLE	204	1 174 346,00		1 174 346,00		1 174 346,00	146 800,00	1 027 546,00
1960 2019/9 - CRET ENERGIE RENOUVELABLE	204	1 322 000,00		1 322 000,00		1 322 000,00		1 322 000,00
1962 2018/1 - RENOVATION	204		250 000,00			250 000,00		250 000,00
1962 2018/2 - RENOVATION	204		17 250,00			17 250,00		17 250,00
1962 2018/3 - BATIMENTS	204	20 000,00	598 600,00		20 000,00	578 600,00	248 600,00	330 000,00
1962 2019/1 - CRET - RENOVATION ENERGETIQUE	204	80 000,00		80 000,00		80 000,00		80 000,00
1962 2019/2 - BATIMENTS ENERGETIQUEMENT EXEMPLAIRES	204	763 133,00		763 133,00		763 133,00		763 133,00
1962 2019/3 - MAITRISE ENERGETIQUE ECO-MATERIAUX	204	100 000,00		100 000,00		100 000,00		100 000,00
1962 2019/7 - AIDE DIRECTE AUX PARTICULIERS - RENOVATION ENERGETIQUE	204	1 000 000,00		1 000 000,00		1 000 000,00	19 707,02	980 292,98
1963 2018/1 - CPER - CRET	204	600 570,00	193 604,00	600 570,00		794 174,00		794 174,00
1963 2018/2 - CRET - ENERGIE BOIS	204	212 806,00	1 190 797,00	212 806,00		1 403 603,00	23 972,10	1 379 630,90
J110 2011/2 - PECHE	204	-5 649,39	5 649,39			5 649,39		
J110 2013/2 - PECHE	204	-29 839,16	29 839,16			29 839,16		
J110 2014/2 - PECHE	204	-23 989,42	23 989,42			23 989,42		
J110 2015/2 - PECHE	204	-62 612,08	62 612,08			62 612,08		
J110 2016/2 - PECHE	204	-18 894,28	35 079,22		18 894,28		16 184,94	16 184,94
J110 2017/2 - REGIME EXEMPTÉ	204	1 018 865,95	653 557,27	1 018 865,95		1 672 423,22	686 573,49	985 849,73
J110 2017/7 - FEAMP DLAL	204	133 775,92		133 775,92		133 775,92		133 775,92
J110 2017/8 - FEAMP PECHE ET AQUACULTURE	204	79 290,03	66 309,31	53 035,15		119 344,46	7 754,25	111 590,21
J300 2011/2 - AQUACULT - TRANSF PRODUIT MER	204	-43 101,00	43 101,00		43 101,00			
J300 2013/2 - AQUACULT - TRANSF PRODUIT MER	204	-33 542,32	33 542,32		33 542,32			
J300 2014/2 - AQUACULT - TRANSF PRODUIT MER	204	-14 094,00	41 342,68		14 094,00	27 248,68		27 248,68
J300 2015/2 - AQUACULT - TRANSF PRODUIT MER	204	-16 314,72	16 314,72		16 314,72			
J300 2016/2 - AQUACULT - TRANSF PRODUIT MER	204	-16 133,90	16 133,90		16 133,90			
J302 2017/2 - CONSERVATOIRE DU LITTORAL	204		240 331,75			240 331,75	49 000,00	191 331,75
J500 2013/2 - NOUVELLES FILIERES ET METIERS DE LA MER	204	-7 609,88	50 081,62		7 609,88	42 471,74		42 471,74
J500 2017/7 - DEVELOPPEMENT DE L ECONOMIE MARITIME	204		290 816,00			290 816,00	161 968,00	128 848,00
J500 2017/9 - LUTTE CONTRE L EROSION	204		250 000,00			250 000,00	3 000,00	247 000,00
J600 2007/2 - PORTS DE PLAISANCE ET NAUTISME	204		40 703,28			40 703,28		40 703,28
J600 2008/1 - PORTS DE PLAISANCE ET NAUTISME	204		104 091,24			104 091,24		104 091,24
J600 2012/1 - PORTS DE PLAISANCE ET NAUTISME	204	-12 173,82	27 529,76		12 173,82	15 355,94		15 355,94
J600 2013/2 - PORTS DE PLAISANCE ET NAUTISME	204	-27 618,24	27 618,24		27 618,24			
J600 2014/1 - PORTS DE PLAISANCE ET NAUTISME	204	-2 082,32	2 082,32		2 082,32			
J600 2015/2 - PORTS DE PLAISANCE ET NAUTISME	204	-8 105,12	168 333,44		8 105,12	160 228,32	47 428,32	112 800,00
J600 2016/1 - PORTS DE PLAISANCE ET NAUTISME	204	-6 228,26	81 275,86		6 228,26	75 047,60	22 369,60	52 678,00
J600 2016/2 - PORTS DE PLAISANCE ET NAUTISME	204	-1 470,00	8 150,00		1 470,00	6 680,00		6 680,00
J750 2013/4 - PATRIMOINE/CULTURE MARITIMES	204	-10 554,83	10 554,83		10 554,83			
J750 2014/4 - PATRIMOINE/CULTURE MARITIMES	204	-286,20	286,20		286,20			

IV - ANNEXES	IV
AUTORISATIONS DE PROGRAMME ET CREDITS DE PAIEMENT	C.7.1

SITUATION DES AUTORISATIONS DE PROGRAMME ET CREDITS DE PAIEMENT								
Libellés de l'AP*	Chapitre	AP votées dans l'année	AP affectées non couvertes par des CP réalisés au 01/01/N	Flux d'AP affectées dans l'année	AP affectées annulées	Stock d'AP affectés restant à financer	CP mandatés au budget de l'année N	AP affectées non couvertes par des CP mandatés au 31/12/N
			(1)	(2)	(3)	(4)=(1)+(2)-(3)	(5)	(6)=(4)-(5)
J750 2015/4 - PATRIMOINE/CULTURE MARITIMES	204	-12 808,22	16 258,22		12 808,22	3 450,00	954,50	2 495,50
J750 2016/4 - PATRIMOINE/CULTURE MARITIMES	204	-14 496,30	17 076,30		14 496,30	2 580,00		2 580,00
J750 2017/4 - CHARTE DES PORTS, PORTS PROPRES, ACCES A LA MER	204	2 301 013,76	1 314 133,64	2 133 698,00	32 684,24	3 415 147,40	383 285,99	3 031 861,41
J750 2017/5 - SECURITE EN MER	204		566 250,00			566 250,00	190 950,00	375 300,00
J750 2018/1 - SOUTIEN AUX STRUCTURES NAUTIQUES ET SECURITE EN MER	204	332 689,02	67 847,00	283 190,00		351 037,00	53 647,51	297 389,49
J960 2012/1 - ENVIRONNEMENT MARIN	204	-3 349,20	3 349,20		3 349,20			
J960 2016/1 - GESTION INTEGREE MER LITTORAL	204		209 874,00			209 874,00	9 874,00	200 000,00
J960 2017/1 - GESTION INTEGREE MER LITTORAL	204	1 200,00		1 200,00		1 200,00		1 200,00
J960 2018/3 - PRESERVATION ET REHABILITATION DES ECOSYSTEMES MARINS	204	751 000,00	234 660,00	709 220,00		943 880,00	174 564,00	769 316,00
J960 2018/5 - CONSERVATOIRE DU LITTORAL	204	285 000,00	270 000,00	285 000,00		555 000,00		555 000,00
K200 2007/1 - REQUALIF. LOGEMENTS SOCIAUX	204	-16 456,70	16 456,70		16 456,70			
K200 2008/1 - REQUALIF. LOGEMENTS SOCIAUX	204	-2 766,62	2 766,62		2 766,62			
K200 2009/1 - REQUALIF. LOGEMENTS SOCIAUX	204	-47 238,65	47 238,65		47 238,65			
K200 2010/1 - REQUALIF. LOGEMENTS SOCIAUX	204	-12 546,28	12 546,28		12 546,28			
K200 2011/1 - REHABILITATION PARC PUBLIC LOGEMENT	204	-364 040,09	650 070,03		364 040,09	286 029,94	48 883,20	237 146,74
K200 2012/1 - REHABILITATION PARC PUBLIC LOGEMENT	204	-753 035,25	874 759,60		753 035,25	121 724,35	75 000,00	46 724,35
K200 2013/1 - REHABILITATION PARC PUBLIC LOGEMENT	204	-1 306 789,04	2 376 486,64		1 306 789,04	1 069 697,60	482 621,45	587 076,15
K200 2014/1 - REHABILITATION PARC PUBLIC LOGEMENT	204	-107 177,28	2 361 528,18		107 177,28	2 254 350,90	313 466,67	1 940 884,23
K200 2015/1 - REHABILITATION PARC PUBLIC LOGEMENT	204	-88 635,72	4 685 928,31		88 635,72	4 597 292,59	2 119 214,99	2 478 077,60
K200 2016/1 - REHABILITATION PARC PUBLIC LOGEMENT	204		2 810 123,35			2 810 123,35	1 807 181,92	1 002 941,43
K200 2017/1 - REHABILITATION PARC PUBLIC LOGEMENT RHEA2	204		593 472,00			593 472,00	2 700,00	590 772,00
K200 2018/1 - AAP FEDER REGION	204		3 086 600,00			3 086 600,00	327 360,00	2 759 240,00
K240 2009/1 - RENOVATION URBAINE	204	-19 438,87	19 438,87		19 438,87			
K240 2011/1 - RENOVATION URBAINE	204	-74 565,08	74 565,08		74 565,08			
K240 2012/1 - RENOVATION URBAINE	204	-468 649,70	601 907,49		468 649,70	133 257,79	2 644,76	130 613,03
K240 2013/1 - RENOVATION URBAINE	204	-2 249 047,68	2 427 517,41		2 249 047,68	178 469,73	178 469,73	
K240 2014/1 - RENOVATION URBAINE	204	-4 489,79	2 508 053,77		4 489,79	2 503 563,98	611 201,91	1 892 362,07
K240 2015/1 - RENOVATION URBAINE	204	-21 220,15	3 949 833,50		21 220,15	3 928 613,35	692 973,69	3 235 639,66
K240 2016/1 - RENOVATION URBAINE	204		3 541 052,13			3 541 052,13	509 501,37	3 031 550,76
K240 2016/3 - RENOVATION URBAINE	204		158 500,00			158 500,00	8 600,00	149 900,00
K240 2017/1 - RENOVATION URBAINE PRU	204	881 623,15	11 991 443,72	1 186 048,00	304 424,85	12 873 066,87	312 634,58	12 560 432,29
K240 2017/3 - RENOVATION URBAINE PPNRU	204	-5 350,91	195 483,00		5 350,91	190 132,09	21 649,09	168 483,00
K240 2017/5 - RENOVATION URBAINE PPNRAD	204		95 282,50			95 282,50		95 282,50
K240 2019/1 - RENOVATION URBAINE PPNRU	204	11 227,00		11 227,00		11 227,00		11 227,00
K250 2013/1 - FONDS SRU	204	-50 000,00	68 750,00		50 000,00	18 750,00		18 750,00
K250 2014/1 - FONDS SRU	204		20 000,00			20 000,00		20 000,00
K250 2015/1 - FONDS SRU	204		490 766,28			490 766,28		490 766,28
K260 2011/1 - PRODUCTION LOGEMENTS SOCIAUX	204	-3 917,48	3 917,48		3 917,48			
K260 2012/1 - PRODUCTION LOGEMENTS SOCIAUX	204	-234 114,90	333 480,55		234 114,90	99 365,65		99 365,65
K260 2013/1 - PRODUCTION LOGEMENTS SOCIAUX	204	-75 150,86	112 530,86		75 150,86	37 380,00		37 380,00
K260 2014/1 - PRODUCTION LOGEMENTS SOCIAUX	204	-49 044,34	94 048,99		49 044,34	45 004,65	17 328,76	27 675,89
K260 2015/1 - PRODUCTION LOGEMENTS SOCIAUX	204	-1 709,54	232 977,46		1 709,54	231 267,92	29 243,31	202 024,61
K280 2016/1 - EUROMED	204		923 543,45			923 543,45	147 515,21	776 028,24
K300 2007/1 - REVITALISATION CENTRES ANCIENS	204	-75 294,00	75 294,00		75 294,00			
K300 2008/1 - REVITALISATION CENTRES ANCIENS	204	-680 000,00	680 000,00		680 000,00			
K300 2009/1 - REVITALISATION CENTRES ANCIENS	204	-15 000,00	77 128,00		15 000,00	62 128,00		62 128,00
K300 2010/1 - REVITALISATION CENTRES ANCIENS	204	-6 890,53	289 179,52		6 890,53	282 288,99	21 503,92	260 785,07

IV - ANNEXES	IV
AUTORISATIONS DE PROGRAMME ET CREDITS DE PAIEMENT	C.7.1

SITUATION DES AUTORISATIONS DE PROGRAMME ET CREDITS DE PAIEMENT								
Libellés de l'AP*	Chapitre	AP votées dans l'année	AP affectées non couvertes par des CP réalisés au 01/01/N	Flux d'AP affectées dans l'année	AP affectées annulées	Stock d'AP affectés restant à financer	CP mandatés au budget de l'année N	AP affectées non couvertes par des CP mandatés au 31/12/N
		(1)	(2)	(3)	(4)=(1)+(2)-(3)	(5)	(6)=(4)-(5)	
K300 2011/1 - REHABILITATION PARC PRIVE	204	-50 038,17	3 892 844,03		50 038,17	3 842 805,86	5 208,04	3 837 597,82
K300 2012/1 - REHABILITATION PARC PRIVE	204	-217 765,98	394 233,37		217 765,98	176 467,39	34 185,52	142 281,87
K300 2013/1 - REHABILITATION PARC PRIVE	204	-83 691,44	664 055,79		83 691,44	580 364,35	200 255,61	380 108,74
K300 2014/1 - REHABILITATION PARC PRIVE	204	-17 996,83	1 776 228,76		17 996,83	1 758 231,93	685 696,51	1 072 535,42
K300 2015/1 - REHABILITATION PARC PRIVE	204	-24 254,97	3 502 196,82		24 254,97	3 477 941,85	732 188,78	2 745 753,07
K300 2016/1 - REHABILITATION PARC PRIVE	204	-1 914,40	4 319 586,40		1 914,40	4 317 672,00	415 588,00	3 902 084,00
K300 2017/1 - CENTRES ANCIENS ET COPRO DEGRADEES OPAH-PIG	204		6 284 446,00			6 284 446,00	9 817,00	6 274 629,00
K300 2017/3 - OPERATIONS FACADES RH1	204	229 262,00	135 587,00	229 262,00		364 849,00	1 500,00	363 349,00
K300 2017/4 - COPRO DEGRADEES METROPOLE AMP	204		500 000,00			500 000,00		500 000,00
K300 2017/5 - ETUDES PRE OPERATIONNELLES-PLH	204	6 000,00	14 988,00	6 000,00		20 988,00	5 000,00	15 988,00
K300 2019/1 - OPAH-PIG	204	1 527 559,00		1 527 559,00		1 527 559,00		1 527 559,00
K300 2019/4 - AIDE DIRECTE ACCOMPAGNEMENT DES MENAGES	204	90 000,00		1 090 000,00	1 000 000,00	90 000,00		90 000,00
K400 2009/1 - LOGEMENT ADAPTE	204	-1 701,33	1 701,33		1 701,33			
K400 2011/1 - ACCES LOG PERS DEFAVORISEES	204	-6 000,00	13 573,94		6 000,00	7 573,94	3 431,07	4 142,87
K400 2012/1 - ACCES LOG PERS DEFAVORISEES	204	-139 452,82	237 966,05		139 452,82	98 513,23		98 513,23
K400 2013/1 - ACCES LOG PERS DEFAVORISEES	204	-511 978,24	914 281,11		511 978,24	402 302,87	65 791,50	336 511,37
K400 2014/1 - ACCES LOG PERS DEFAVORISEES	204	-27 553,36	940 347,10		27 553,36	912 793,74	174 522,60	738 271,14
K400 2015/1 - ACCES LOG PERS DEFAVORISEES	204	-557 689,28	2 565 131,09		557 689,28	2 007 441,81	331 043,22	1 676 398,59
K400 2016/1 - ACCES LOG PERS DEFAVORISEES	204	-19 600,00	1 108 731,94		19 600,00	1 089 131,94	56 039,74	1 033 092,20
K800 2009/1 - CONTRAT URBAIN COHESION SOCIAL	204	-4 636,99	4 636,99		4 636,99			
K900 2006/1 - GRAND PROJET DE VILLE	204	-29 736,00	29 736,00		29 736,00			
K900 2007/1 - GRAND PROJET DE VILLE	204	-304 467,62	304 467,62		304 467,62			
K900 2008/1 - GRAND PROJET DE VILLE	204		54 677,49			54 677,49	6 477,92	48 199,57
K900 2009/1 - GRAND PROJET DE VILLE	204	-28 499,63	59 859,53		28 499,63	31 359,90	31 359,90	
K900 2010/1 - GRAND PROJET DE VILLE	204	-114 214,59	114 214,59		114 214,59			
K950 2011/1 - VALO PATRIMOINE REGIONAL & PROJETS INNOV	204	-231 839,60	236 357,60		231 839,60	4 518,00		4 518,00
K950 2012/1 - VALO PATR REG-POL REG VIL-PROJ INNOV	204	-165 662,91	165 662,91		165 662,91			
K950 2013/1 - PATRIMOINE REGIONAL-HABITAT INNOVANT	204	-15 348,00	264 723,00		15 348,00	249 375,00		249 375,00
K950 2014/1 - PATRIMOINE REGIONAL-HABITAT INNOVANT	204		42 724,52			42 724,52		42 724,52
K950 2015/1 - PATRIMOINE REGIONAL-HABITAT INNOVANT	204	-248 054,38	1 262 454,17		248 054,38	1 014 399,79	100 678,03	913 721,76
L120 2012/5 - PERSONNES AGEES ET HANDICAPEES	204		0,01			0,01		0,01
L120 2014/5 - PERSONNES AGEES ET HANDICAPEES	204		2 500,00			2 500,00	2 500,00	
L140 2013/4 - AMELIORER LIEN SOCIAL	204	-61 000,00	61 000,00		61 000,00			
L140 2015/4 - AMELIORER LIEN SOCIAL	204	-10 515,78	111 015,78		10 515,78	100 500,00		100 500,00
L140 2016/4 - AMELIORER LIEN SOCIAL	204	-7 031,20	15 535,20		7 031,20	8 504,00		8 504,00
L142 2017/5 - EQUIPEMENTS - AMENAGEMENTS	204	198 291,20	74 143,80	79 280,00	1 708,80	151 715,00	45 735,00	105 980,00
L143 2017/4 - EQUIPEMENT - AMENAGEMENT	204	100 000,00	151 717,00	17 450,00		169 167,00	46 354,72	122 812,28
LB329 2013/1 - AMELIORER FONCT ETAB FORMAT*	204	-43 832,47	43 832,47		43 832,47			
LB329 2014/1 - AMELIORER FONCT ETAB FORMAT*	204	-38 306,49	182 366,37		38 306,49	144 059,88	144 059,88	
LB329 2015/1 - AMELIORER FONCT ETAB FORMAT*	204	-15 689,28	398 912,53		15 689,28	383 223,25	222 845,71	160 377,54
LB329 2016/1 - AMELIORER FONCT ETAB FORMAT*	204	-30 416,95	247 934,95		30 416,95	217 518,00		217 518,00
LB329 2017/1 - AMELIORER FONCT ETAB FORMATION DU SASO	204	433 364,90	1 420 166,66	474 191,00		1 842 722,56	893 461,07	949 261,49
LB330 2015/5 - MODERNAT* ETS DE FORMATION	204		68 150,40			68 150,40		68 150,40
LB330 2016/5 - MODERNAT* ETS DE FORMATION	204		99 162,60			99 162,60	84 374,70	14 787,90
LB330 2017/5 - MODERNISATION DES ETS DE FORMATION DU SASO	204	7 500 000,00		7 500 000,00		7 500 000,00		7 500 000,00
LS100 2012/4 - ACTIONS PREVENTION SANTE EX L610	204	-159 352,18	159 352,18		159 352,18			
LS100 2013/4 - ACTIONS PREVENTION SANTE	204	48 690,24	48 690,24		48 690,24			

IV - ANNEXES	IV
AUTORISATIONS DE PROGRAMME ET CREDITS DE PAIEMENT	C.7.1

SITUATION DES AUTORISATIONS DE PROGRAMME ET CREDITS DE PAIEMENT								
Libellés de l'AP*	Chapitre	AP votées dans l'année	AP affectées non couvertes par des CP réalisés au 01/01/N	Flux d'AP affectées dans l'année	AP affectées annulées	Stock d'AP affectés restant à financer	CP mandatés au budget de l'année N	AP affectées non couvertes par des CP mandatés au 31/12/N (6)=(4)-(5)
		(1)	(2)	(3)	(4)=(1)+(2)-(3)	(5)	(6)	(7)
LS100 2017/4 - EQUIPEMENTS AMENAGEMENTS	204	312 731,00	196 741,00	312 731,00		509 472,00	84 323,20	425 148,80
LS102 2014/2 - SANTE ENVIRONNEMENT	204		20 000,00			20 000,00		20 000,00
LS110 2012/3 - MAISONS REGIONALES DE LA SANTE	204	-57 325,07	57 325,07		57 325,07			
LS110 2013/3 - MAISONS REGIONALES DE LA SANTE	204	-150 907,35	432 110,76		150 907,35	281 203,41	227 787,16	53 416,25
LS110 2014/3 - MAISONS REGIONALES DE LA SANTE	204		12 261,42			12 261,42		12 261,42
LS110 2015/2 - MAISONS DE LA SANTE	204		500 236,58			500 236,58	187 518,23	312 718,35
LS110 2015/3 - MAISONS REGIONALES DE LA SANTE	204	-6 817,23	422 762,94		6 817,23	415 945,71		415 945,71
LS110 2016/2 - MAISONS DE LA SANTE	204		200 000,00			200 000,00	140 000,00	60 000,00
LS110 2016/3 - MAISONS REGIONALES DE LA SANTE	204		235 000,00			235 000,00		235 000,00
LS110 2017/2 - AIDE CREATION STRUCT. D'EX. COORD. (MAISONS / CENTRES DE SANTE) CPER	204	1 077 951,00	1 277 938,00	1 048 511,00		2 326 449,00	267 065,50	2 059 383,50
LS110 2017/3 - AIDE CREATION STRUCT. D'EX. COORD. (MAISONS / CENTRES DE SANTE)	204	212 281,00	1 112 328,00	202 280,00		1 314 608,00	328 832,00	985 776,00
LS110 2017/5 - AIDE CREATION MAISONS ET CENTRES SANTE CPER	204	43 284,00		43 284,00		43 284,00		43 284,00
LS115 2018/1 - DEVELOPPEMENT DE L'ESANTE-TELEMEDECINE	204	582 000,00		286 208,00		286 208,00		286 208,00
LS116 2018/1 - EQUIPEMENTS/AMENAGEMENTS	204	766 484,00	266 834,00	766 484,00		1 033 318,00		1 033 318,00
LS117 2019/1 - AIDE A LA CREATION DE LIEUX D'HEBERGEMENT	204	433 026,00		433 026,00		433 026,00		433 026,00
LS120 2013/3 - ACTIONS SANTE	204		200 000,00			200 000,00		200 000,00
LS120 2015/3 - ACTIONS SANTE	204		33 769,23			33 769,23		33 769,23
LS120 2016/3 - ACTIONS SANTE	204	-30 000,00	30 000,00		30 000,00			
LS140 2017/2 - INSTALLATION DE MEDECINS EN MILIEU RURAL	204	181 713,20	219 443,80	25 000,00	18 286,80	228 157,00	85 520,50	140 636,50
LS145 2018/1 - EQUIPEMENT AMENAGEMENT DU GERONTOPOLE	204	50 000,00		2 835,00		2 835,00		2 835,00
M500 2015/2 - SOUTIEN MOUVTS ASSOCIATIFS/EDUCATION POPULAIRE	204		25 500,00			25 500,00		25 500,00
M550 2010/1 - AIDE INVESTIS ASSOCIATIONS	204		440,56			440,56		440,56
M950 2010/1 - POLITIQUE DE LA VILLE	204		4 637,00			4 637,00		4 637,00
N120 2017/5 - CRET	204		64 336,90			64 336,90	50 000,00	14 336,90
N150 2009/1 - GROS MATERIEL PETIT EQUIP	204		30 000,00			30 000,00		30 000,00
N150 2012/1 - PETIT EQUIPEMENTS/MAT SPORTIFS COLLECTIF	204		50 000,00			50 000,00		50 000,00
N150 2013/1 - PETIT EQUIPEMENTS/MAT SPORTIFS COLLECTIF	204	-225 784,76	225 784,76		225 784,76			
N150 2014/1 - PETIT EQUIPEMENTS/MAT SPORTIFS COLLECTIF	204		162 768,55			162 768,55	55 713,76	107 054,79
N150 2015/1 - PETIT EQUIPEMENTS/MAT SPORTIFS COLLECTIF	204	-12 497,82	317 028,65		12 497,82	304 530,83	106 073,64	198 457,19
N150 2016/1 - PETIT EQUIPEMENTS/MAT SPORTIFS COLLECTIF	204	-221 721,94	985 943,14		221 721,94	764 221,20	211 776,50	552 444,70
N220 2017/7 - EQUIPEMENT DES CLUBS	204	1 172 862,51	942 387,43	1 139 297,00	27 137,49	2 054 546,94	803 165,48	1 251 381,46
N220 2018/1 - PLAN VOILE ET NAUTISME	204	600 000,00	566 731,00	599 999,00		1 166 730,00	597 319,62	569 410,38
N280 2017/4 - TEU - SUBVENTIONS D'EQUIPEMENT ET TRAVAUX	204	40 000,00	55 000,00	26 629,00		81 629,00	26 628,20	55 000,80
N710 2013/3 - SOLIDARITES REGIONALES	204	-73 534,00	73 534,00		73 534,00			
O100 2012/1 - ASSAINISSEMENT	204	-8 596,47	35 896,47		8 596,47	27 300,00		27 300,00
O100 2013/1 - ASSAINISSEMENT	204	-41 777,12	75 904,32		41 777,12	34 127,20	34 127,20	
O100 2014/1 - ASSAINISSEMENT	204		37 382,00			37 382,00		37 382,00
O100 2015/1 - ASSAINISSEMENT	204		624 232,39			624 232,39	501 163,20	123 069,19
O150 2015/6 - RESSOURCES EN EAU	204		57 900,00			57 900,00	21 777,72	36 122,28
O150 2016/5 - RESSOURCES EN EAU	204		16 740,00			16 740,00	16 740,00	
O150 2016/6 - RESSOURCES EN EAU	204		76 200,00			76 200,00		76 200,00
O150 2017/6 - EAUX SOUTERRAINES	204		12 000,00			12 000,00	11 740,14	259,86
O150 2017/12 - ECONOMIES D'EAU	204		233 540,00			233 540,00	29 742,00	203 798,00
O300 2009/2 - PROTECTION ET GESTION NATURE	204		75 072,77			75 072,77	75 072,77	
O300 2010/2 - PROTECTION ET GESTION NATURE	204		2 294,76			2 294,76		2 294,76
O300 2011/2 - PROTECTION ET GESTION NATURE	204	-3 000,00	122 536,16		3 000,00	119 536,16	42 169,33	77 366,83
O300 2012/2 - PROTECTION ET GESTION NATURE	204		111 161,72			108 677,94		108 677,94
		209	-2 483,78			2 483,78		

IV - ANNEXES	IV
AUTORISATIONS DE PROGRAMME ET CREDITS DE PAIEMENT	C.7.1

SITUATION DES AUTORISATIONS DE PROGRAMME ET CREDITS DE PAIEMENT								
Libellés de l'AP*	Chapitre	AP votées dans l'année	AP affectées non couvertes par des CP réalisés au 01/01/N (1)	Flux d'AP affectées dans l'année (2)	AP affectées annulées (3)	Stock d'AP affectés restant à financer (4)=(1)+(2)-(3)	CP mandatés au budget de l'année N (5)	AP affectées non couvertes par des CP mandatés au 31/12/N (6)=(4)-(5)
O300 2013/1 - PROTECTION ET GESTION NATURE	204	-231,93	64 987,82		231,93	64 755,89		64 755,89
O300 2013/2 - PROTECTION ET GESTION NATURE	204	-60 431,75	60 431,75		60 431,75			
O300 2014/1 - PROTECTION ET GESTION NATURE	204		4 546,04			4 546,04		4 546,04
O300 2014/2 - PROTECTION ET GESTION NATURE	204		27 501,29			27 501,29		27 501,29
O300 2015/2 - PROTECTION ET GESTION NATURE	204	-33 333,77	219 702,17		33 333,77	186 368,40	64 411,50	121 956,90
O300 2016/1 - PROTECTION ET GESTION NATURE	204		100 250,00			100 250,00		100 250,00
O300 2016/2 - PROTECTION ET GESTION NATURE	204		319 608,10			319 608,10	211 402,10	108 206,00
O300 2017/1 - ESPACES NATURELS ET BIODIVERSITE	204		648 586,00			648 586,00	255 040,00	393 546,00
O301 2017/1 - GESTION DES ESPACES NATURELS ET CONSERVATION DE LA BIODIVERSITE	204	158 470,00	18 900,00	158 470,00		177 370,00		177 370,00
O301 2017/2 - GESTION DES ESPACES NATURELS ET CONSERVATION DE LA BIODIVERSITE	204	19 350,00	47 963,80	19 350,00		67 313,80	10 683,80	56 630,00
O301 2017/7 - PALMIERS	204		15 735,00			15 735,00	1 573,50	14 161,50
O301 2019/3 - AAP ABEILLES ET POLLINISATEURS	204	105 024,08						
O310 2017/2 - CHASSE	204	282 020,00	842 791,00	282 020,00		1 124 811,00	162 272,74	962 538,26
O350 2009/1 - PARCS NATURELS REGIONAUX	204		449 937,51			449 937,51		449 937,51
O350 2011/1 - PARCS NATURELS REGIONAUX	204	-1 039,92	1 039,92		1 039,92			
O350 2012/1 - PARCS NATURELS REGIONAUX	204		108 505,74			108 505,74	44 625,01	63 880,73
O350 2012/2 - PARCS NATURELS REGIONAUX	204	-10 990,96	10 990,96		10 990,96			
O350 2013/1 - PARCS NATURELS REGIONAUX	204	-117 205,66	117 205,66		117 205,66			
O350 2013/2 - PARCS NATURELS REGIONAUX	204	-20 000,00	20 000,00		20 000,00			
O350 2014/1 - PARCS NATURELS REGIONAUX	204	-4 745,71	179 190,58		4 745,71	174 444,87	110 255,34	64 189,53
O350 2015/1 - PARCS NATURELS REGIONAUX	204		219 120,00			219 120,00		219 120,00
O350 2015/2 - PARCS NATURELS REGIONAUX	204	-8 570,73	337 743,70		8 570,73	329 172,97	53 190,84	275 982,13
O350 2016/1 - PARCS NATURELS REGIONAUX	204	-117,20	191 117,20		117,20	191 000,00	120 000,00	71 000,00
O350 2016/2 - PARCS NATURELS REGIONAUX	204	-12 802,49	219 162,49		12 802,49	206 360,00	31 360,00	175 000,00
O350 2017/2 - PROGRAMME D ACTIONS PNR	204	273 370,00	943 321,00	273 370,00		1 216 691,00	53 357,54	1 163 333,46
O351 2012/1 - MAISONS DES PNR	204		375,00			375,00		375,00
O360 2014/2 - RESERVES NATURELLES REGIONALES	204	-1 157,89	1 157,89		1 157,89			
O360 2015/2 - RESERVES NATURELLES REGIONALES	204	-1 440,71	51 406,48		1 440,71	49 965,77	13 500,00	36 465,77
O360 2016/2 - RESERVES NATURELLES REGIONALES	204		6 424,00			6 424,00		6 424,00
O360 2017/2 - PROGRAMMES D ACTIONS RNR	204	33 929,63	60 730,40	29 729,00		90 459,40	24 196,60	66 262,80
O400 2010/2 - AMENAGEMENT COURS D'EAU	204		27 464,87			27 464,87		27 464,87
O400 2012/1 - AMENAGEMENT COURS D'EAU	204		6 815,95			6 815,95		6 815,95
O400 2013/1 - AMENAGEMENT COURS D'EAU	204	-30 715,60	30 715,60		30 715,60			
O400 2013/2 - AMENAGEMENT COURS D'EAU	204	-40 896,91	40 896,91		40 896,91			
O400 2014/1 - AMENAGEMENT COURS D'EAU	204	-10 933,50	43 014,01		10 933,50	32 080,51		32 080,51
O400 2014/2 - AMENAGEMENT COURS D'EAU	204	-38 664,81	90 021,28		38 664,81	51 356,47		51 356,47
O400 2015/1 - AMENAGEMENT COURS D'EAU	204	-53 438,27	120 635,56		53 438,27	67 197,29	31 002,00	36 195,29
O400 2015/6 - AMENAGEMENT COURS D'EAU	204	-71 665,35	422 135,30		71 665,35	350 469,95	31 001,23	319 468,72
O400 2016/1 - AMENAGEMENT COURS D'EAU	204		93 802,00			93 802,00	6 000,00	87 802,00
O400 2016/2 - AMENAGEMENT COURS D'EAU	204	-17 154,26	733 219,90		17 154,26	716 065,64	136 264,93	579 800,71
O400 2017/1 - RESTAURATION PHYSIQUE / MORPHOLOGIQUE	204	27 390,00	412 345,00	27 390,00		439 735,00	60 153,67	379 581,33
O400 2017/2 - RESTAURATION PHYSIQUE / MORPHOLOGIQUE	204	321 633,50	2 709 004,50	398 000,00	76 366,50	3 030 638,00	740 662,17	2 289 975,83
O400 2017/8 - BIODIVERSITE AQUATIQUE TRAME BLEUE ZONES HUMIDES	204	83 970,00	199 344,00	83 970,00		283 314,00	3 840,70	279 473,30
O400 2017/9 - BIODIVERSITE AQUATIQUE TRAME BLEUE ZONES HUMIDES	204		36 000,00			36 000,00		36 000,00
O550 2012/3 - EDUCATION ENVIRONNEMENT	204	-6 327,27	6 327,27		6 327,27			
O550 2013/3 - EDUCATION ENVIRONNEMENT	204	-6 350,02	6 350,02		6 350,02			
O600 2012/1 - ECOLOGIE URBAINE ET PAYSAGE	204	210 22 000,00	22 000,00		22 000,00			

IV - ANNEXES	IV
AUTORISATIONS DE PROGRAMME ET CREDITS DE PAIEMENT	C.7.1

SITUATION DES AUTORISATIONS DE PROGRAMME ET CREDITS DE PAIEMENT								
Libellés de l'AP*	Chapitre	AP votées dans l'année	AP affectées non couvertes par des CP réalisés au 01/01/N	Flux d'AP affectées dans l'année	AP affectées annulées	Stock d'AP affectés restant à financer	CP mandatés au budget de l'année N	AP affectées non couvertes par des CP mandatés au 31/12/N
		(1)	(2)	(3)	(4)=(1)+(2)-(3)	(5)	(6)=(4)-(5)	
O750 2005/1 - ENVI	204		96 397,60			96 397,60		96 397,60
P201 2011/1 - FONCIER EQUIPEMENTS PUBLICS	204	-1 878,53	515 951,53		1 878,53	514 073,00	3 804,00	510 269,00
P201 2012/1 - FONCIER-ETS PUBLICS-SERV PROXIMITE	204	-67 770,00	67 770,00		67 770,00			
P201 2013/1 - ACQUISITIONS FONCIERES	204	-24 084,00	28 199,00		24 084,00	4 115,00		4 115,00
P201 2014/1 - ACQUISITIONS FONCIERES	204	-2,16	215 718,16		2,16	215 716,00	706,93	215 009,07
P201 2015/1 - ACQUISITIONS FONCIERES	204	-1 000,00	24 598,00		1 000,00	23 598,00		23 598,00
P702 2013/1 - EPF-PLANIFICATION TERRITORIALE	204		560 000,00			560 000,00	400 000,00	160 000,00
P702 2014/1 - EPF-PLANIFICATION TERRITORIALE	204	-271 732,45	513 343,58		271 732,45	241 611,13	241 200,00	411,13
P702 2015/1 - EPF-PLANIFICATION TERRITORIALE	204	-31 825,00	1 112 085,00		31 825,00	1 080 260,00	533 600,00	546 660,00
P702 2016/1 - EPF-PLANIFICATION TERRITORIALE	204	-72 500,00	893 500,00		72 500,00	821 000,00		821 000,00
P702 2016/3 - EPF-PLANIFICATION TERRITORIALE	204		47 066,25			47 066,25		47 066,25
P702 2016/4 - SUB AMO TPM	204		180 000,00			180 000,00		180 000,00
P702 2017/1 - SORTIE DE PORTAGE EPF	204		976 000,00			976 000,00		976 000,00
P703 2012/1 - FONCIER - LOGEMENTS SOCIAUX	204	-418 000,00	418 000,00		418 000,00			
P703 2013/1 - FONCIER - LOGEMENTS SOCIAUX	204	-94 000,00	348 648,00		94 000,00	254 648,00	177 085,00	77 563,00
P703 2014/1 - FONCIER - LOGEMENTS SOCIAUX	204		259 500,00			259 500,00		259 500,00
P703 2015/1 - FONCIER - LOGEMENTS SOCIAUX	204	-220 000,00	909 960,00		220 000,00	689 960,00	220 000,00	469 960,00
P703 2016/1 - FONCIER - LOGEMENTS SOCIAUX	204	-40 236,76	925 970,82		40 236,76	885 734,06	363 250,00	522 484,06
P703 2017/1 - ACQUISITIONS FONCIERES POUR LA PROD DE LOG SOCIAUX	204	-42 000,00	2 711 083,00		42 000,00	2 669 083,00	1 100 615,95	1 568 467,05
P703 2017/3 - ACQUISITIONS FONCIERES POUR LA PROD DE LOG SOCIAUX	204		220 000,00			220 000,00	220 000,00	
P705 2011/1 - PAS VILLAGES & VILLES MOYENNES	204	-7 700,00	7 700,00		7 700,00			
P705 2012/1 - PAS VILLAGES & VILLES MOYENNES	204	-36 291,45	92 928,16		36 291,45	56 636,71	6 677,25	49 959,46
P705 2013/1 - PAS VILLAGES & VILLES MOYENNES	204	-344 354,99	351 003,45		344 354,99	6 648,46		6 648,46
P705 2014/1 - PAS VILLAGES & VILLES MOYENNES	204		201 624,16			201 624,16	1 319,78	200 304,38
P705 2015/1 - PAS VILLAGES & VILLES MOYENNES	204	-58 545,11	650 038,27		58 545,11	591 493,16	245 872,00	345 621,16
P705 2016/1 - PAS VILLAGES & VILLES MOYENNES	204		830 934,20			830 934,20	179 345,70	651 588,50
P705 2017/1 - CRET PRODUCTION DE LOGEMENTS	204	4 968 819,10	4 462 506,00	5 140 458,00	171 638,90	9 431 325,10	1 821 591,34	7 609 733,76
P705 2017/3 - PAS HABITAT	204		170 750,00			170 750,00		170 750,00
P705 2017/4 - PAS FONCIER	204	-6 314,27	161 314,27		6 314,27	155 000,00	80 000,00	75 000,00
P705 2019/1 - CRET-REHABILITATION CENTRE ANCIEN CPER	204	431 700,00		431 700,00		431 700,00		431 700,00
P705 2019/2 - CRET - REHABILITATION CENTRE ANCIEN	204	145 000,00		145 000,00		145 000,00		145 000,00
Q100 2006/2 - INFRAS ROUTIERES & AUTOROUT.	204	-34 914,53	34 914,53		34 914,53			
Q100 2007/3 - INFRAS ROUTIERES & AUTOROUT.	204	-242 351,87	249 832,05		242 351,87	7 480,18		7 480,18
Q100 2008/2 - INFRAS ROUTIERES & AUTOROUT.	204	-364 255,74	770 625,72		364 255,74	406 369,98	307 219,50	99 150,48
Q100 2009/2 - INFRAS ROUTIERES & AUTOROUT.	204		148 581,86			148 581,86	148 581,86	
Q100 2010/2 - INFRAS ROUTIERES & AUTOROUT.	204	-5 703,83	56 189,26		5 703,83	50 485,43	41 559,76	8 925,67
Q100 2011/2 - INFRAS ROUTIERES	204	-143 682,03	666 832,03		143 682,03	523 150,00		523 150,00
Q100 2012/2 - INFRAS ROUTIERES	204	-7 611,66	550 565,19		7 611,66	542 953,53	224 814,17	318 139,36
Q100 2013/1 - INFRAS ROUTIERES	204		306 335,00			306 335,00		306 335,00
Q100 2013/2 - INFRAS ROUTIERES	204	-1 433 238,62	3 894 130,91		1 433 238,62	2 460 892,29	417 355,69	2 043 536,60
Q100 2014/1 - INFRAS ROUTIERES	204		1 341 398,87			1 341 398,87		1 341 398,87
Q100 2014/2 - INFRAS ROUTIERES	204		3 960 145,65			3 960 145,65	1 980 082,69	1 980 062,96
Q100 2015/1 - INFRAS ROUTIERES	204		200,00			200,00		200,00
Q100 2015/2 - INFRAS ROUTIERES	204		2 980 454,02			2 980 454,02	812 221,82	2 168 232,20
Q100 2016/1 - INFRAS ROUTIERES	204		1 474 250,00			1 474 250,00	779 622,07	694 627,93
Q100 2016/2 - INFRAS ROUTIERES	204		1 475 561,30			1 475 561,30		1 475 561,30
Q100 2017/1 - CPER 2015/2020	204	19 942 389,00	53 595 856,48	19 942 389,00		73 538 245,48	8 524 151,16	65 014 094,32

IV - ANNEXES	IV
AUTORISATIONS DE PROGRAMME ET CREDITS DE PAIEMENT	C.7.1

SITUATION DES AUTORISATIONS DE PROGRAMME ET CREDITS DE PAIEMENT								
Libellés de l'AP*	Chapitre	AP votées dans l'année	AP affectées non couvertes par des CP réalisés au 01/01/N	Flux d'AP affectées dans l'année	AP affectées annulées	Stock d'AP affectés restant à financer	CP mandatés au budget de l'année N	AP affectées non couvertes par des CP mandatés au 31/12/N
		(1)	(2)	(3)	(4)	(4)=(1)+(2)-(3)	(5)	(6)=(4)-(5)
Q100 2017/2 - HCPER ETAT REGION	204		39 006 228,50			39 006 228,50	1 679 565,00	37 326 663,50
Q100 2017/5 - CONVENTIONS ET SUBVENTIONS AVEC LES COLLECTIVITES	204	120 000,00	8 347 255,61	120 000,00		8 467 255,61	3 809 144,51	4 658 111,10
Q100 2018/7 - DISPOSITIF CRET	204	600 000,00		600 000,00		600 000,00		600 000,00
Q201 2017/3 - AEROPORTS & AERODROMES	204	25 000,00	12 800,00	25 000,00		37 800,00	32 400,00	5 400,00
Q202 2006/2 - O.M. FLUVIAL	204		10 621,31			10 621,31		10 621,31
Q202 2008/2 - O.M. FLUVIAL	204		270 784,76			270 784,76		270 784,76
Q202 2009/2 - O.M. FLUVIAL	204		1 125 978,32			1 125 978,32		1 125 978,32
Q202 2010/2 - FLUVIAL	204		772 471,90			772 471,90		772 471,90
Q203 2009/1 - O.M. TRANSPORTS COMBINES	204		430 423,17			430 423,17		430 423,17
Q204 2010/2 - AUTRES INFRASTRUCTURES	204		100 000,00			100 000,00		100 000,00
Q205 2011/1 - POLES D'ECHANGES	204	-16 859,91	41 519,91		16 859,91	24 660,00		24 660,00
Q205 2012/1 - GARES ET POLES D'ECHANGES	204	-2 244 334,73	4 387 545,38		2 244 334,73	2 143 210,65		2 143 210,65
Q205 2012/6 - GARES ET POLES D'ECHANGES	204	-302 594,01	302 594,01		302 594,01			
Q205 2013/1 - GARES ET POLES D'ECHANGES	204	-2 187 267,98	3 752 354,73		2 187 267,98	1 565 086,75		1 565 086,75
Q205 2013/6 - GARES ET POLES D'ECHANGES	204	-398 750,01	398 750,01		398 750,01			
Q205 2014/1 - GARES ET POLES D'ECHANGES	204		5 388 610,72			5 388 610,72	1 078 173,37	4 310 437,35
Q205 2015/1 - GARES ET POLES D'ECHANGES	204	-63 551,58	1 320 439,45		63 551,58	1 256 887,87	160 489,54	1 096 398,33
Q205 2016/1 - GARES ET POLES D'ECHANGES	204		5 667 903,16			5 667 903,16	612 397,60	5 055 505,56
Q205 2017/1 - HCPER AMENAGEMENT DES PEM	204		2 834 423,11			2 834 423,11	390 218,88	2 444 204,23
Q205 2017/6 - CPER AMENAGEMENT DES PEM	204	8 146 211,00	21 139 599,20	6 488 701,00	670 000,00	26 958 300,20	4 063 110,23	22 895 189,97
Q205 2017/9 - SURETE	204	1 500 000,00	2 283 833,00			2 283 833,00	367 500,00	1 916 333,00
Q210 2005/1 - EUROMEDITERRANEE	204		2 280,57			2 280,57		2 280,57
Q210 2007/1 - EUROMEDITERRANEE	204		273 597,27			273 597,27		273 597,27
Q211 2013/1 - GRANDES OPERATIONS D'AMENAGEME	204		1 205 885,02			1 205 885,02	1 205 885,02	
Q211 2014/1 - GRANDES OPERATIONS D'AMENAGEME	204		304 795,88			304 795,88	304 795,88	
Q211 2015/1 - GRANDES OPERATIONS D'AMENAGEME	204		1 572 000,00			1 572 000,00	1 572 000,00	
Q220 2010/1 - OIN PLAINE DU VAR	204		681 389,35			681 389,35	681 389,35	
Q220 2013/1 - TRANSPORTS URBAINS	204		1 253 748,48			1 253 748,48		1 253 748,48
Q220 2014/1 - TRANSPORTS URBAINS	204		2 278 915,92			2 278 915,92		2 278 915,92
Q220 2015/1 - TRANSPORTS URBAINS	204		5 076 214,51			5 076 214,51	3 792 213,90	1 284 000,61
Q220 2016/1 - TRANSPORTS URBAINS	204		3 574 551,66			3 574 551,66	800 000,00	2 774 551,66
Q220 2017/1 - CRET TCSP	204	7 877 340,80	5 236 451,20	7 877 340,80		13 113 792,00	3 680 000,00	9 433 792,00
Q220 2017/3 - CRET PARC RELAIS	204	339 054,00	3 729 260,80	339 054,00		4 068 314,80		4 068 314,80
Q220 2017/4 - CONTRAT DE DEV	204		244 000,00			244 000,00		244 000,00
Q220 2018/5 - CRET TCU	204		1 771 711,52			1 771 711,52		1 771 711,52
Q301 2006/1 - O.M. INFRASTRUCTURES NATIONALE	204	-353 525,30	513 528,02		353 525,30	160 002,72		160 002,72
Q301 2006/2 - O.M. INFRASTRUCTURES NATIONALE	204		693 144,80			693 144,80		693 144,80
Q301 2007/1 - O.M. INFRASTRUCTURES NATIONALE	204	-2 500,00	295 909,12		2 500,00	293 409,12		293 409,12
Q301 2007/2 - O.M. INFRASTRUCTURES NATIONALE	204		578 929,98			578 929,98		578 929,98
Q301 2008/1 - O.M. INFRASTRUCTURES NATIONALE	204	-112 659,92	565 759,50		112 659,92	453 099,58		453 099,58
Q301 2008/3 - O.M. INFRASTRUCTURES NATIONALE	204	-71 899,74	72 549,74		71 899,74	650,00		650,00
Q301 2009/1 - O.M. INFRASTRUCTURES NATIONALE	204	-1 571 968,99	2 595 169,17		1 571 968,99	1 023 200,18	333 413,45	689 786,73
Q301 2009/3 - O.M. INFRASTRUCTURES NATIONALE	204	-1 130 297,58	3 528 308,21		1 130 297,58	2 398 010,63	133 529,63	2 264 481,00
Q301 2010/1 - INFRASTRUCTURES NATIONALES	204	-2 040 813,30	3 321 437,26		2 040 813,30	1 280 623,96		1 280 623,96
Q301 2010/3 - INFRASTRUCTURES NATIONALES	204		178 598,00			178 598,00		178 598,00
Q301 2011/1 - INFRASTRUCTURES FERROVIAIRES	204		4 423 208,34			4 423 208,34	158 875,94	4 264 332,40
Q301 2012/1 - INFRASTRUCTURES FERROVIAIRES	204		437 661,56			437 661,56		437 661,56
		212	28 591,16			28 591,16	409 070,40	409 070,40

IV - ANNEXES	IV
AUTORISATIONS DE PROGRAMME ET CREDITS DE PAIEMENT	C.7.1

SITUATION DES AUTORISATIONS DE PROGRAMME ET CREDITS DE PAIEMENT								
Libellés de l'AP*	Chapitre	AP votées dans l'année	AP affectées non couvertes par des CP réalisés au 01/01/N	Flux d'AP affectées dans l'année	AP affectées annulées	Stock d'AP affectés restant à financer	CP mandatés au budget de l'année N	AP affectées non couvertes par des CP mandatés au 31/12/N (6)=(4)-(5)
		(1)	(2)	(3)	(4)=(1)+(2)-(3)	(5)		(6)=(4)-(5)
Q301 2012/5 - NFRASTRUCTURES FERROVIAIRES	204		384 091,00			384 091,00		384 091,00
Q301 2013/1 - INFRASTRUCTURES FERROVIAIRES	204		2 886 075,00			2 886 075,00	71 986,56	2 814 088,44
Q301 2013/5 - NFRASTRUCTURES FERROVIAIRES	204	-98 202,76	228 474,76		98 202,76	130 272,00		130 272,00
Q301 2014/5 - NFRASTRUCTURES FERROVIAIRES	204		2 156 659,00			2 156 659,00	1 172 525,00	984 134,00
Q301 2015/1 - INFRASTRUCTURES FERROVIAIRES	204		4 300 817,50			4 300 817,50	416 637,04	3 884 180,46
Q301 2015/5 - NFRASTRUCTURES FERROVIAIRES	204		459 277,50			459 277,50		459 277,50
Q301 2016/1 - INFRASTRUCTURES FERROVIAIRES	204		7 612 357,88			7 612 357,88	1 907 097,21	5 705 260,67
Q301 2016/5 - NFRASTRUCTURES FERROVIAIRES	204		391 906,00			391 906,00		391 906,00
Q301 2017/1 - PROJETS FERROV. CPER 2015/2020	204	6 505 616,00	70 981 555,50	6 505 616,00		77 487 171,50	18 986 405,50	58 500 766,00
Q301 2017/5 - TRAITEMENT PASSAGES A NIVEAU	204	25 260,00	10 921,70			10 921,70		10 921,70
Q303 2006/1 - O.M. COMPETENCES TRANSFEREES	204	-228 538,36	1 014 938,36		228 538,36	786 400,00		786 400,00
Q303 2007/1 - O.M. COMPETENCES TRANSFEREES	204	-517 157,25	663 316,36		517 157,25	146 159,11		146 159,11
Q303 2008/1 - O.M. COMPETENCES TRANSFEREES	204	-114 385,85	1 609 694,70		114 385,85	1 495 308,85		1 495 308,85
Q303 2009/1 - O.M. COMPETENCES TRANSFEREES	204	-20 701,25	1 393 348,60		20 701,25	1 372 647,35	38 918,70	1 333 728,65
Q303 2010/1 - FERROVIAIRES TRANSFERES	204	-155 886,14	815 886,14		155 886,14	660 000,00		660 000,00
Q303 2017/5 - EXPLOITATION TER	204	5 500 000,00		5 500 000,00		5 500 000,00	5 500 000,00	
Q312 2012/1 - MATERIEL ROULANT	204		196 463,18			196 463,18		196 463,18
Q312 2013/1 - MATERIEL ROULANT	204		301 101,89			301 101,89		301 101,89
Q312 2014/1 - MATERIEL ROULANT	204		800 914,31			800 914,31	80 024,00	720 890,31
Q312 2014/4 - RAMES CREDIT BAIL	204	3 144 415,00						
Q312 2015/1 - MATERIEL ROULANT	204		217 000,75			217 000,75		217 000,75
Q312 2016/1 - MATERIEL ROULANT	204		13 814 137,00			13 814 137,00	9 594 675,00	4 219 462,00
Q312 2017/1 - MATERIEL ROULANT	204	150 066 348,00	15 952 068,00	81 021 844,00		96 973 912,00	33 679 133,66	63 294 778,34
Q312 2017/4 - MAINTENANCE ET REMISAGE	204	4 676 415,00	67 678 552,50	4 676 415,00		72 354 967,50	141 600,00	72 213 367,50
Q320 2013/3 - LIGNES EXPRESS REGIONALES	204		104 907,92			104 907,92		104 907,92
Q320 2016/3 - LIGNES EXPRESS REGIONALES	204		209 000,00			209 000,00		209 000,00
Q321 2017/29 - MAINTENANCE ARRETS 06	204	94 740,00		94 740,00		94 740,00		94 740,00
Q321 2017/33 - MOBILIERS URBAINS CD 83	204	148 000,00		148 000,00		148 000,00		148 000,00
Q321 2017/34 - CENTRALE D'APPELS CD 84	204	106 000,00		79 000,00		79 000,00	78 243,12	756,88
Q400 2005/2 - ACCOMPAGNEMENT TRANSPORTS	204		3 370,88			3 370,88		3 370,88
Q400 2013/1 - ECOMOBILITE	204	-302 921,44	302 921,44		302 921,44			
Q400 2013/6 - ECOMOBILITE	204	-281 579,28	1 010 254,86		281 579,28	728 675,58		728 675,58
Q400 2014/1 - ECOMOBILITE	204	-4 000,00	12 000,00		4 000,00	8 000,00		8 000,00
Q400 2014/6 - ECOMOBILITE	204		111 020,09			111 020,09	22 492,50	88 527,59
Q400 2015/1 - ECOMOBILITE	204		4 200,00			4 200,00		4 200,00
Q400 2015/6 - ECOMOBILITE	204		1 851 354,33			1 851 354,33	87 409,80	1 763 944,53
Q400 2016/6 - ECOMOBILITE	204		1 728 067,45			1 728 067,45	287 483,24	1 440 584,21
Q400 2016/12 - ECOMOBILITE	204		195 300,00			195 300,00	127 800,00	67 500,00
Q400 2017/1 - CPER VELO SUB ENVIRONNEMENT	204	2 668 642,00	3 791 753,03	2 668 642,00		6 460 395,03	108 980,96	6 351 414,07
Q400 2017/6 - HCPER SUB ENVIRONNEMENT	204		97 860,00			97 860,00	40 000,00	57 860,00
Q400 2017/12 - CPER SUB ENVIRONNEMENT	204	1 516 000,00	19 000,00	1 176 000,00		1 195 000,00	13 808,79	1 181 191,21
Q400 2019/8 - PLAN DE CONVERSION DES VEHICULES AU BIOETHANOL	204	2 500 000,00		10 500,00		10 500,00	8 000,00	2 500,00
Q400 2019/9 - DISPOSITIF EXPERIMENTATION TRANSPORT ET TRANSITION ENERGETIQUE	204	225 000,00		225 000,00		225 000,00	15 000,00	210 000,00
Q501 2011/3 - PORTUAIRE-MARITIME-FLUVIAL-TRANS COMBINE	204	-25 088,62	25 088,62		25 088,62			
Q501 2013/3 - PORTUAIRE-MARITIME-FLUVIAL-TRANS COMBINE	204	-916,09	87 363,40		916,09	86 447,31	30 382,81	56 064,50
Q501 2014/2 - PORTUAIRE-MARITIME-FLUVIAL-TRANS COMBINE	204		190 071,67			190 071,67		190 071,67
Q501 2015/1 - PORTUAIRE-MARITIME-FLUVIAL-TRANS COMBINE	204		4 868 525,58			4 868 525,58		4 868 525,58

IV - ANNEXES	IV
AUTORISATIONS DE PROGRAMME ET CREDITS DE PAIEMENT	C.7.1

SITUATION DES AUTORISATIONS DE PROGRAMME ET CREDITS DE PAIEMENT								
Libellés de l'AP*	Chapitre	AP votées dans l'année	AP affectées non couvertes par des CP réalisés au 01/01/N (1)	Flux d'AP affectées dans l'année (2)	AP affectées annulées (3)	Stock d'AP affectés restant à financer (4)=(1)+(2)-(3)	CP mandatés au budget de l'année N (5)	AP affectées non couvertes par des CP mandatés au 31/12/N (6)=(4)-(5)
Q501 2016/1 - PORTUAIRE-MARITIME-FLUVIAL-TRANS COMBINE	204		998 793,10			998 793,10		998 793,10
Q501 2017/1 - CPER PORTUAIRE-MARITIME	204	4 143 755,20	13 686 627,52	3 280 000,00		16 966 627,52	2 266 071,66	14 700 555,86
Q501 2017/2 - PORTUAIRE-MARITIME-FLUVIAL-TRANS COMBINE	204		587 043,51			587 043,51		587 043,51
Q501 2017/3 - CPIER FLUVIAL	204	500 000,00	950 882,69	500 000,00		1 450 882,69	524 005,40	926 877,29
Q501 2017/10 - CPER FRET FERROVIAIRE	204	220 800,00	750 600,00	184 000,00		934 600,00	120 026,45	814 573,55
Q501 2018/1 - DISPOSITIF MARITIME HORS CPER	204		100 000,00			100 000,00		100 000,00
R104 2012/1 - CIMA	204	-363 729,00	418 279,33		363 729,00	54 550,33	1 832,41	52 717,92
R104 2013/1 - CIMA	204	-119 827,38	205 627,38		119 827,38	85 800,00		85 800,00
R104 2014/1 - CIMA	204	-25 592,00	375 408,41		25 592,00	349 816,41	168 681,87	181 134,54
R104 2015/1 - CIMA	204	-4 215,20	988 207,97		4 215,20	983 992,77	376 623,05	607 369,72
R104 2017/1 - CIMA	204	300 000,00	529 332,50	300 000,00		829 332,50	20 933,25	808 399,25
R106 2012/1 - DEVELOPPEMENT DU MASSIF	204		58 669,80			58 669,80		58 669,80
R106 2013/1 - DEVELOPPEMENT DU MASSIF	204	-19 800,61	503 490,85		19 800,61	483 690,24	15 089,45	468 600,79
R106 2014/1 - DEVELOPPEMENT DU MASSIF	204	-28 800,08	1 443 421,83		28 800,08	1 414 621,75	53 337,40	1 361 284,35
R106 2015/1 - DEVELOPPEMENT DU MASSIF	204		1 177 732,19			1 177 732,19	279 042,59	898 689,60
R108 2012/1 - ESPACE NORDIQUE	204	-2 936,00	2 936,00			2 936,00		
R108 2013/1 - ESPACE NORDIQUE	204	-33 520,00	33 520,00			33 520,00		
R108 2014/1 - ESPACE NORDIQUE	204	-21 470,45	35 081,45		21 470,45	13 611,00		13 611,00
R108 2015/1 - ESPACE NORDIQUE	204	-17 087,00	27 662,00		17 087,00	10 575,00		10 575,00
R110 2010/1 - ACTIVITE PLEINE NATURE MONTAGNE	204		5 875,82			5 875,82		5 875,82
R110 2012/1 - ACTIVITE PLEINE NATURE MONTAGNE	204	-16 964,20	16 964,20			16 964,20		
R110 2013/1 - ACTIVITE PLEINE NATURE MONTAGNE	204	-7 782,19	10 206,19			7 782,19	2 424,00	2 424,00
R110 2014/1 - ACTIVITE PLEINE NATURE MONTAGNE	204		113 882,35			113 882,35	6 388,04	107 494,31
R110 2015/1 - ACTIVITE PLEINE NATURE MONTAGNE	204		5 073,62			5 073,62	4 469,32	604,30
R111 2012/1 - STATIONS DE MONTAGNE	204	-376,03	46 322,27			376,03	1 838,26	44 107,98
R111 2013/1 - STATIONS DE MONTAGNE	204	-284 874,00	284 874,00			284 874,00		
R111 2014/1 - STATIONS DE MONTAGNE	204		39 821,25			39 821,25		39 821,25
R111 2015/1 - STATIONS DE MONTAGNE	204		968 874,00			968 874,00	562 496,00	404 378,00
R114 2016/1 - ESPACES VALLEENS	204	-57 723,60	990 158,73			57 723,60	932 435,13	84 324,43
R114 2017/1 - CIMA POIA PLANS D'ACTION ESPACES VALLEENS	204	1 149 049,82	2 523 264,43	1 155 618,87	6 569,18	3 672 314,12	634 397,84	3 037 916,28
R115 2016/1 - CONTRATS STATIONS	204		870 000,00			870 000,00	390 000,00	480 000,00
R115 2017/1 - SMART MOUNTAIN	204	9 280 014,00	12 650 270,60	9 280 014,00		21 930 284,60	6 958 907,04	14 971 377,56
R115 2017/2 - STATIONS VILLAGES	204	1 209 044,26	2 495 848,09	1 209 176,00		131,74	3 704 892,35	2 738 927,35
R200 2016/1 - FDS REG AMNGT TERRITOIRE	204	-248 773,18	7 906 048,28			248 773,18	7 657 275,10	5 181 644,40
R200 2017/1 - FDS REG AMNGT TERRITOIRE	204	24 754 716,15	39 386 927,72	25 099 233,00		350 343,85	64 135 816,87	55 098 982,16
R201 2010/1 - EQUIPTS SOCIOCULT LOISIRS	204	-12 000,00	12 000,00			12 000,00		
R201 2012/1 - EQUIPTS DE PROXIMITE	204	-140 781,77	162 686,77			140 781,77	21 905,00	21 905,00
R201 2013/1 - EQUIPTS DE PROXIMITE	204	-60 188,92	60 188,92			60 188,92		
R201 2014/1 - EQUIPTS DE PROXIMITE	204	-1 957,85	79 380,85			1 957,85	77 423,00	77 423,00
R201 2015/1 - EQUIPTS DE PROXIMITE	204	-16 261,14	205 426,67			16 261,14	189 165,53	104 718,25
R202 2009/1 - PATRIMOINE	204	-15 203,88	15 203,88			15 203,88		
R202 2011/1 - PATRIMOINE	204	-21 289,00	21 289,00			21 289,00		
R203 2005/2 - O.M. CENTRES ANCIENS	204		1 412,75			1 412,75		1 412,75
R203 2010/1 - CENTRES ANCIENS	204	-12 117,33	26 869,59			12 117,33	14 752,26	14 752,26
R203 2011/1 - CENTRES ANCIENS	204	-132 139,24	170 544,35			132 139,24	38 405,11	27 993,68
R203 2012/1 - AMENAGEMENTS URBAINS	204	-701 060,10	752 279,06			701 060,10	51 218,96	40 894,06
R203 2013/1 - AMENAGEMENTS URBAINS	204	253 943,59	256 674,09			253 943,59	2 730,50	2 730,50

IV - ANNEXES	IV
AUTORISATIONS DE PROGRAMME ET CREDITS DE PAIEMENT	C.7.1

SITUATION DES AUTORISATIONS DE PROGRAMME ET CREDITS DE PAIEMENT

Libellés de l'AP*	Chapitre	AP votées dans l'année	AP affectées non couvertes par des CP réalisés au 01/01/N (1)	Flux d'AP affectées dans l'année (2)	AP affectées annulées (3)	Stock d'AP affectés restant à financer (4)=(1)+(2)-(3)	CP mandatés au budget de l'année N (5)	AP affectées non couvertes par des CP mandatés au 31/12/N (6)=(4)-(5)
R203 2014/1 - AMENAGEMENTS URBAINS	204	-32 765,49	261 240,49		32 765,49	228 475,00	15 829,67	212 645,33
R203 2015/1 - AMENAGEMENTS URBAINS	204	-18 567,10	704 174,83		18 567,10	685 607,73	224 092,94	461 514,79
R206 2010/1 - FONDS DE SOLIDARITE LOCALE	204	-1 338,71	1 338,71		1 338,71			
R206 2012/1 - FONDS DE SOLIDARITE LOCALE	204	-137 691,48	149 835,48		137 691,48	12 144,00	12 144,00	
R206 2013/1 - FONDS DE SOLIDARITE LOCALE	204	-145 079,63	182 579,63		145 079,63	37 500,00		37 500,00
R206 2014/1 - FONDS DE SOLIDARITE LOCALE	204	-33 415,09	340 543,59		33 415,09	307 128,50	101 360,00	205 768,50
R206 2015/1 - FONDS DE SOLIDARITE LOCALE	204	-162 296,12	720 561,69		162 296,12	558 265,57	74 022,67	484 242,90
R207 2014/1 - ETUDES ET INGENIERIE	204	-4 927,30	4 927,30		4 927,30			
R207 2015/1 - ETUDES ET INGENIERIE	204	-20 415,00	20 415,00		20 415,00			
R210 2013/3 - ESPACES A ENJEUX-CONTRATS AXE	204	-455 784,00	455 784,00		455 784,00			
R210 2015/3 - ESPACES A ENJEUX-CONTRATS AXE	204		2 180 343,82			2 180 343,82	1 352 412,89	827 930,93
R210 2016/3 - ESPACES A ENJEUX-CONTRATS AXE	204	-85 500,00	871 276,00		85 500,00	785 776,00	79 753,00	706 023,00
R210 2017/3 - CONTRAT D AXE	204		17 550,00			17 550,00	17 550,00	
R210 2017/4 - QUARTIERS DE GARE	204		632 675,80			632 675,80		632 675,80
R210 2017/5 - ESPACES A ENJEUX	204		183 146,00			183 146,00	32 070,00	151 076,00
R210 2018/6 - QUARTIERS DURABLES	204	57 600,00		57 600,00		57 600,00		57 600,00
R210 2019/1 - ESPACES A ENJEUX	204	10 000,00		10 000,00		10 000,00		10 000,00
R211 2017/1 - PAS	204	-1 796,40	419 240,40		1 796,40	417 444,00	20 000,00	397 444,00
R211 2017/3 - CRET	204	35 804 192,56	37 711 387,23	36 289 393,00	494 475,53	73 506 304,70	11 895 035,82	61 611 268,88
R211 2017/4 - CRET - CPER	204	11 236 925,00	1 346 454,60	11 236 925,00		12 583 379,60	582 500,00	12 000 879,60
R211 2017/7 - CONTRAT DE DEVELOPPEMENT	204	67 264,28	39 692,00	67 264,28		106 956,28	67 264,28	39 692,00
R212 2017/3 - CONSTRUCTION REHABILITATION GENDARMERIE	204		787 915,00			787 915,00	187 915,00	600 000,00
R213 2017/1 - OIN	204	3 700 700,00	726 000,00	3 700 700,00		4 426 700,00	4 426 700,00	
R276 2009/2 - FONDS INITIATIVES LOCALES	204	-4 304,05	4 304,05		4 304,05			
R276 2011/2 - FONDS INITIATIVES LOCALES	204	-12 877,92	13 372,12		12 877,92	494,20		494,20
R276 2012/2 - FONDS INITIATIVES LOCALES	204	-271 861,46	327 706,78		271 861,46	55 845,32	15 094,62	40 750,70
R276 2013/2 - FONDS INITIATIVES LOCALES	204	-152 841,23	283 439,32		152 841,23	130 598,09	80 842,09	49 756,00
R279 2010/1 - VALORISAT* TERRITOIRES RURAUX	204		63 000,00			63 000,00		63 000,00
R279 2011/1 - DEVELOPPEMENT TERRITOIRES RURAUX	204	-1 822,04	1 822,04		1 822,04			
R279 2012/1 - DEVELOPPEMENT TERRITOIRES RURAUX	204		2 620,08			2 620,08		2 620,08
R279 2013/1 - DEVELOPPEMENT TERRITOIRES RURAUX	204	-8 749,36	76 249,26		8 749,36	67 499,90	29 548,35	37 951,55
R279 2014/3 - DEVELOPPEMENT TERRITOIRES RURAUX	204	-29 964,71	498 672,16		29 964,71	468 707,45	225 693,88	243 013,57
R279 2015/3 - DEVELOPPEMENT TERRITOIRES RURAUX	204	-84 112,45	1 259 484,95		84 112,45	1 175 372,50	3 620,50	1 171 752,00
R279 2016/1 - DEVELOPPEMENT TERRITOIRES RURAUX	204	-163 000,00	483 485,50		163 000,00	320 485,50	245 880,00	74 605,50
R279 2016/3 - DEVELOPPEMENT TERRITOIRES RURAUX	204	-6 000,00	586 777,60		6 000,00	580 777,60	150 777,60	430 000,00
R281 2013/2 - SERV INNOVANTS TERRITOIRES URBAINS	204	-21 001,93	21 001,93		21 001,93			
R400 2012/1 - CONTRATS DE DEVELOPPEMENT	204	-293 180,68	346 763,06		293 180,68	53 582,38		53 582,38
R400 2013/1 - CONTRATS DE DEVELOPPEMENT	204	-31 053,74	91 959,52		31 053,74	60 905,78	5 301,78	55 604,00
R400 2014/1 - CONTRATS DE DEVELOPPEMENT	204		371 037,00			371 037,00	58 643,88	312 393,12
R400 2015/1 - CONTRATS DE DEVELOPPEMENT	204		1 819 969,00			1 819 969,00	1 500 000,00	319 969,00
R400 2015/2 - CONTRATS DE DEVELOPPEMENT	204		412 848,08			412 848,08		412 848,08
R501 2010/4 - PREVENTION	204		755,11			755,11		755,11
R501 2011/1 - PREVENTION	204	-2 172,43	2 172,43		2 172,43			
R501 2011/4 - PREVENTION	204		710,00			710,00		710,00
R501 2012/1 - PREVENTION RISQUES NAT MAJEURS	204	-318 000,00	398 353,64		318 000,00	80 353,64		80 353,64
R501 2012/4 - PREVENTION RISQUES NAT MAJEURS	204	-164 835,52	791 925,52		164 835,52	627 090,00		627 090,00
R501 2013/1 - PREVENTION RNM CPER	204	223 992,44	223 992,44		223 992,44			

IV - ANNEXES	IV
AUTORISATIONS DE PROGRAMME ET CREDITS DE PAIEMENT	C.7.1

SITUATION DES AUTORISATIONS DE PROGRAMME ET CREDITS DE PAIEMENT								
Libellés de l'AP*	Chapitre	AP votées dans l'année	AP affectées non couvertes par des CP réalisés au 01/01/N	Flux d'AP affectées dans l'année	AP affectées annulées	Stock d'AP affectés restant à financer	CP mandatés au budget de l'année N	AP affectées non couvertes par des CP mandatés au 31/12/N
		(1)	(2)	(3)	(4)=(1)+(2)-(3)	(5)	(6)=(4)-(5)	
R501 2013/4 - REDUCTION DE LA VULNERABILITE	204	-497 888,86	1 619 860,36		497 888,86	1 121 971,50	43 904,42	1 078 067,08
R501 2014/4 - REDUCTION DE LA VULNERABILITE	204	-59 805,97	1 285 158,85		59 805,97	1 225 352,88	265 799,82	959 553,06
R501 2015/1 - PREVENTION RNM CPER	204	-990,97	378 714,40		990,97	377 723,43	9 121,60	368 601,83
R501 2015/4 - REDUCTION DE LA VULNERABILITE	204	-21 345,05	2 417 034,39		21 345,05	2 395 689,34	104 166,23	2 291 523,11
R501 2016/1 - PREVENTION RNM CPER	204	-102 450,30	2 865 613,30		102 450,30	2 763 163,00	496 181,00	2 266 982,00
R501 2016/4 - REDUCTION DE LA VULNERABILITE	204	-47 623,00	572 641,05		47 623,00	525 018,05	220 558,20	304 459,85
R501 2017/1 - PREVENTION RNM CPER	204		5 500,00			5 500,00	3 850,00	1 650,00
R501 2017/4 - REDUCTION DE LA VULNERABILITE	204	77 497,50	646 000,00	77 497,50		723 497,50		723 497,50
R501 2017/6 - PREVENTION	204	-3 196,98	667 698,28		3 196,98	664 501,30	21 307,96	643 193,34
R501 2017/8 - CPER - PAPI	204	1 564 438,98	5 001 242,00	2 223 378,00	671 000,00	6 553 620,00	2 018 642,89	4 534 977,31
R501 2017/12 - CPER - HORS PAPI	204	1 682 041,75	5 515 414,40	1 682 041,75		7 197 456,15		6 122 183,34
R502 2012/1 - SOLIDARITES	204	-14 276,50	14 276,50		14 276,50			
R502 2014/1 - SOLIDARITES	204		386 912,26			386 912,26	17 124,56	369 787,70
R502 2015/1 - SOLIDARITES	204	-77 497,50	1 795 060,37		77 497,50	1 717 562,87	180 959,25	1 536 603,62
R502 2016/1 - SOLIDARITES	204		470 306,50			470 306,50	33 123,50	437 183,00
R502 2017/1 - SOLIDARITES	204	10 000 000,00		10 000 000,00		10 000 000,00		10 000 000,00
R503 2008/1 - O.M. CIMA	204	-25 284,21	25 284,21		25 284,21			
R503 2009/1 - O.M. CIMA	204	-95 700,00	275 152,00		95 700,00	179 452,00		179 452,00
R503 2010/1 - CIMA	204	-18 623,99	18 623,99		18 623,99			
R503 2011/1 - CIMA	204	-208 421,25	208 421,25		208 421,25			
R503 2012/1 - CIMA	204	-30 590,37	48 065,87		30 590,37	17 475,50	17 475,50	
R503 2013/1 - CIMA	204	-146 874,19	146 874,19		146 874,19			
R503 2014/1 - CIMA	204		254 676,04			254 676,04		254 676,04
R503 2015/1 - CIMA	204	-62 294,19	128 877,91		62 294,19	66 583,72		66 583,72
R504 2010/1 - PLAN RHONE ET AFFLUENTS	204		158 560,07			158 560,07	149 442,24	9 117,83
R504 2011/1 - PLAN RHONE ET AFFLUENTS	204		1 395 592,43			1 395 592,43	957 842,99	437 749,44
R504 2012/1 - PLAN RHONE ET AFFLUENTS	204	-5 362,71	5 362,71		5 362,71			
R504 2013/1 - PLAN RHONE ET AFFLUENTS	204	-29 968,46	29 968,46		29 968,46			
R504 2014/1 - PLAN RHONE ET AFFLUENTS	204		410 477,05			410 477,05	40 767,99	369 709,06
R504 2015/1 - PLAN RHONE ET AFFLUENTS	204		517 728,13			517 728,13	139 853,12	377 875,01
R504 2016/1 - PLAN RHONE ET AFFLUENTS	204		1 270 000,00			1 270 000,00	730 000,00	540 000,00
R504 2017/5 - PLAN RHONE SYMADREM	204	3 800 000,00	13 555 000,00	3 800 000,00		17 355 000,00	4 500,00	17 350 500,00
R721 2010/1 - PROG AMENAGEMENT SOLIDARITE	204	-16 498,96	16 498,96		16 498,96			
R721 2011/1 - PROG AMENAGEMENT SOLIDARITE	204	-397 430,39	397 430,39		397 430,39			
R721 2012/1 - PROG AMENAGEMENT SOLIDARITE	204	-1 217 667,55	1 321 073,51		1 217 667,55	103 405,96		103 405,96
R721 2013/1 - PROG AMENAGEMENT SOLIDARITE	204	-1 864 581,09	2 279 119,06		1 864 581,09	414 537,97	72 706,00	341 831,97
R721 2014/1 - PROG AMENAGEMENT SOLIDARITE	204	-6 850,08	1 655 925,33		6 850,08	1 649 075,25	257 429,43	1 391 645,82
R721 2015/1 - PROG AMENAGEMENT SOLIDARITE	204	-302 240,05	3 944 700,26		302 240,05	3 642 460,21	584 497,89	3 057 962,32
R721 2016/1 - PROG AMENAGEMENT SOLIDARITE	204	-394 328,45	2 277 306,81		394 328,45	1 882 978,36	248 632,16	1 634 346,20
S100 2012/1 - F.I.A.R.	204		159,09			159,09		159,09
S100 2013/1 - F.I.A.R.	204	-2 744,00	2 744,00		2 744,00			
S100 2014/1 - F.I.A.R.	204		6 500,00			6 500,00		6 500,00
T108 2011/2 - INVEST TOURISTIQUES INNOVANTS/SOLIDAIRES	204	-139 700,46	139 700,46		139 700,46			
T108 2012/1 - INVEST TOURISTIQUES INNOVANTS/SOLIDAIRES	204	-20 128,82	20 128,82		20 128,82			
T108 2013/1 - INVEST TOURISTIQUES INNOVANTS/SOLIDAIRES	204	-18 388,64	18 388,64		18 388,64			
T108 2013/2 - INVEST TOURISTIQUES INNOVANTS/SOLIDAIRES	204	-223 117,40	383 775,62		223 117,40	160 658,22	70 861,22	89 797,00
T108 2014/2 - INVEST TOURISTIQUES INNOVANTS/SOLIDAIRES	204	216 -5 788,74	124 549,00		5 788,74	118 760,26	102 806,26	15 954,00

IV - ANNEXES	IV
AUTORISATIONS DE PROGRAMME ET CREDITS DE PAIEMENT	C.7.1

SITUATION DES AUTORISATIONS DE PROGRAMME ET CREDITS DE PAIEMENT								
Libellés de l'AP*	Chapitre	AP votées dans l'année	AP affectées non couvertes par des CP réalisés au 01/01/N (1)	Flux d'AP affectées dans l'année (2)	AP affectées annulées (3)	Stock d'AP affectés restant à financer (4)=(1)+(2)-(3)	CP mandatés au budget de l'année N (5)	AP affectées non couvertes par des CP mandatés au 31/12/N (6)=(4)-(5)
T108 2015/2 - INVEST TOURISTIQUES INNOVANTS/SOLIDAIRES	204	-37 708,91	854 717,22		37 708,91	817 008,31	165 434,32	651 573,99
T108 2016/2 - INVEST TOURISTIQUES INNOVANTS/SOLIDAIRES	204		44 676,90			44 676,90	8 400,00	36 276,90
T108 2017/2 - SOUTIEN A L'HERBERGEMENT TOURISTIQUE	204	2 347 775,00	1 707 199,60	2 347 775,00		4 054 974,60	1 172 393,58	2 882 581,02
T306 2013/5 - STRUCT/ANIMAT* TOURISTIQUES	204	-4 449,86	4 449,86		4 449,86			
T306 2015/5 - STRUCT/ANIMAT* TOURISTIQUES	204		3 955,20			3 955,20	3 955,20	
T306 2017/5 - STRUCT DESTINAT* ET TERRITOIRES TOURIST/DESTINAT* INFRAREGIONALES	204	153 000,00	45 000,00	12 000,00		57 000,00		57 000,00
T402 2015/3 - PROF. INNOVATION & PROSPECTIVE	204		38 593,52			38 593,52	8 008,00	30 585,52
T402 2016/3 - PROF. INNOVATION & PROSPECTIVE	204	-1 494,00	1 494,00		1 494,00			
T402 2017/3 - FONDS D'AMORCAGE - INNOVATION	204	180 000,00	27 300,00	140 000,00		167 300,00	29 475,19	137 824,81
T402 2018/1 - AAP TOURISME ET CULTURE	204		30 000,00			30 000,00	30 000,00	
U100 2017/6 - BUDGET	204	6 636 830,94						
U100 2019/4 - ANNULATIONS SUBVENTIONS 2018	204	3 205 290,39						
V110 2014/3 - PROG COOP INTERN-ETRANGERE	204		4 715,79			4 715,79		4 715,79
V111 2018/6 - D4. ACTIONS HUMANITAIRES	204		70 000,00			70 000,00		70 000,00
V111 2019/8 - D4. ACTIONS HUMANITAIRES	204	140 000,00		53 600,00		53 600,00		53 600,00
V702 2015/2 - REMUNERATION INTERMED	204		48 168 981,22			48 168 981,22	5 939 168,54	42 229 812,68
V702 2016/2 - REMUNERATION INTERMED	204		25 219 583,28			25 219 583,28	5 210 481,92	20 009 101,36
V702 2017/2 - FEDER 2014/2020	204	44 858 239,48	88 272 259,50	47 477 753,00	2 619 513,52	133 130 498,98	13 725 363,39	119 405 135,59
V704 2015/2 - REMUNERATION INTERMED	204		4 542 669,22			4 542 669,22	532 768,48	4 009 900,74
V704 2016/2 - REMUNERATION INTERMED	204		3 859 580,89			3 859 580,89	1 084 129,10	2 775 451,79
V704 2017/2 - POIA 2014/2020	204	9 000 000,00	9 936 782,39	8 582 523,60		18 519 305,99	2 019 386,71	16 499 919,28
W200 2007/1 - EQUIPEMENT ET INVESTIS. C.F.A	204	-8 474,08	8 474,08		8 474,08			
W200 2011/1 - EQUIPEMENT ET INVESTIS. C.F.A	204		5 000,56			5 000,56		5 000,56
W200 2012/1 - EQUIPEMENT ET INVESTIS. C.F.A	204	-11 990,37	47 046,67		11 990,37	35 056,30		35 056,30
W200 2013/1 - EQUIPEMENT ET INVESTIS. C.F.A	204	-22 327,88	24 949,62		22 327,88	2 621,74		2 621,74
W200 2014/1 - EQUIPEMENT ET INVESTIS. C.F.A	204		3 042,14			3 042,14		3 042,14
W200 2015/1 - EQUIPEMENT ET INVESTIS. C.F.A	204	-36 562,87	151 575,87		36 562,87	115 013,00	108 885,50	6 127,50
W200 2016/1 - EQUIPEMENT ET INVESTIS. C.F.A	204	-114 484,74	1 354 667,82		114 484,74	1 240 183,08	617 883,60	622 299,48
W200 2017/1 - EQUIPEMENT ET INVESTIS. C.F.A	204	2 250 613,93	6 132 668,26	2 250 613,93		8 383 282,19	3 345 465,46	5 037 816,73
W200 2019/1 - EQUIPEMENT ET INVESTIS. C.F.A	204	1 000 000,00		1 000 000,00		1 000 000,00		1 000 000,00
W210 2014/4 - INVESTISSEMENT D'AVENIR	204		304 872,80			304 872,80	304 872,80	
W210 2015/4 - INVESTISSEMENT D'AVENIR	204		5 000 000,00			5 000 000,00	3 158 996,76	1 841 003,24
W210 2016/4 - INVESTISSEMENT D'AVENIR	204		6 000 000,00			6 000 000,00		6 000 000,00
W210 2017/4 - INVESTISSEMENT D'AVENIR	204	6 000 000,00	6 000 000,00	6 000 000,00		12 000 000,00		12 000 000,00
X901 2012/4 - INITIATIVES EMPLOI INSERTION & LUTTE CONTRE DISCRIMINATIONS	204		18 000,00			18 000,00		18 000,00
X903 2011/2 - DEV-STRUCTURATION DE L'ESS	204		6 581,00			6 581,00		6 581,00
X903 2013/2 - DEV-STRUCTURATION DE L'ESS	204	-1 103,42	1 103,42		1 103,42			
X906 2014/3 - ESS:SOUTIEN AUX PROJETS	204		43 629,24			43 629,24	19 749,98	23 879,26
X906 2015/3 - ESS:SOUTIEN AUX PROJETS	204		7 307,60			7 307,60		7 307,60
X906 2017/3 - CREATIVES	204	-4 111,20	10 622,50		4 111,20	3 196,40		3 196,40
X908 2016/4 - ACCOMP.PARCOURS INDIVIDUEL	204		16 000,55			16 000,55		16 000,55
X920 2016/4 - SOUTIEN DEV TPE/PME	204	-26 957,20	26 957,20		26 957,20			
Y810 2016/2 - INFORMATION GEOGRAPHIQUE	204		45 000,00			45 000,00		45 000,00
Y810 2017/2 - CRIGE EQUIPEMENT / IRGO	204		25 000,00			25 000,00		25 000,00
Y850 2017/1 - PLANIFICATION TERRITORIALE	204		571 020,00			571 020,00	183 763,73	387 256,27
Z110 2012/2 - PREVENIR DELINQUANCE EX Z930	204		9 888,56			9 888,56		9 888,56
Z210 2013/4 - COMPORTEMENTS INCIVILS	204		200 249,34			200 249,34		200 249,34
			217 63 927,34			63 927,34	136 322,00	72 707,63
								63 614,37

IV - ANNEXES	IV
AUTORISATIONS DE PROGRAMME ET CREDITS DE PAIEMENT	C.7.1

SITUATION DES AUTORISATIONS DE PROGRAMME ET CREDITS DE PAIEMENT								
Libellés de l'AP*	Chapitre	AP votées dans l'année	AP affectées non couvertes par des CP réalisés au 01/01/N	Flux d'AP affectées dans l'année	AP affectées annulées	Stock d'AP affectés restant à financer	CP mandatés au budget de l'année N	AP affectées non couvertes par des CP mandatés au 31/12/N (6)=(4)-(5)
		(1)	(2)	(3)	(4)=(1)+(2)-(3)	(5)		(6)=(4)-(5)
Z210 2014/4 - COMPORTEMENTS INCIVILS	204	-12,34	23 349,34		12,34	23 337,00	22 127,64	1 209,36
Z210 2015/4 - COMPORTEMENTS INCIVILS	204	-522,03	34 303,03		522,03	33 781,00	21 781,00	12 000,00
Z210 2016/4 - COMPORTEMENTS INCIVILS	204	-521,76	521,76		521,76			
A235 2009/3 - ECOLE INTERNATIONALE (ITER)	21		18 006,73			18 006,73		18 006,73
A236 2018/2 - CITE SCOLAIRE INTERNATIONALE	21		1 850 000,00			1 850 000,00	1 513 008,00	336 992,00
A322 2014/15 - AMELIORATION ENERGETIQUE	21		6 106,56			6 106,56		6 106,56
A330 2010/2 - INTERVENTIONS D'URGENCE	21		2 079,79			2 079,79		2 079,79
A520 2005/2 - Reprise gestionnaire ELP	21		1 000,00			1 000,00		1 000,00
A520 2007/2 - MATERIEL TECHNIQUE SCOLAIRE	21		53,81			53,81		53,81
A520 2008/2 - EQUIPEMENT LYCEES PUBLICS	21		76 797,09			76 797,09		76 797,09
A520 2009/2 - EQUIPEMENT LYCEES PUBLICS	21		33 407,50			33 407,50		33 407,50
A520 2009/5 - EQUIPEMENT LYCEES PUBLICS	21		25 018,76			25 018,76		25 018,76
A520 2010/2 - EQUIPEMENT LYCEES PUBLICS	21		2 746,68			2 746,68		2 746,68
A520 2010/5 - EQUIPEMENT LYCEES PUBLICS	21		89 126,66			89 126,66		89 126,66
A520 2011/2 - MATERIEL TECHNIQUE SCOLAIRE	21		18 930,31			18 930,31		18 930,31
A520 2011/5 - EQUIPEMENT LYCEES PUBLICS	21		2 043,47			2 043,47		2 043,47
A520 2012/2 - MATERIEL TECHNIQUE SCOLAIRE	21		51 578,81			51 578,81		51 578,81
A520 2012/5 - ACQUISITIONS URGENTES	21		6 979,38			6 979,38		6 979,38
A520 2012/6 - MOBILIER SCOLAIRE/VEHICULES/AUTRES	21		16 980,12			16 980,12		16 980,12
A520 2012/7 - EQUIPEMENT INFORMATIQUE	21		19,09			19,09		19,09
A520 2013/2 - MATERIEL TECHNIQUE SCOLAIRE	21		86 319,82			86 319,82		86 319,82
A520 2013/5 - ACQUISITIONS URGENTES	21		16 513,29			16 513,29		16 513,29
A520 2013/6 - MOBILIER SCOLAIRE/VEHICULES/AUTRES	21		133 978,98			133 978,98	12,56	133 966,42
A520 2013/7 - EQUIPEMENT INFORMATIQUE	21		28 765,01			28 765,01		28 765,01
A520 2014/2 - MATERIEL TECHNIQUE SCOLAIRE	21		45 966,31			45 966,31		45 966,31
A520 2014/5 - ACQUISITIONS URGENTES	21		2 248,71			2 248,71		2 248,71
A520 2014/6 - MOBILIER SCOLAIRE/VEHICULES/AUTRES	21		121 796,91			121 796,91		121 796,91
A520 2014/7 - EQUIPEMENT INFORMATIQUE	21		5 582,74			5 582,74		5 582,74
A520 2015/2 - MATERIEL TECHNIQUE SCOLAIRE	21		853 500,02			853 500,02	696 096,00	157 404,02
A520 2015/5 - ACQUISITIONS URGENTES	21		13 762,36			13 762,36		13 762,36
A520 2015/6 - MOBILIER SCOLAIRE/VEHICULES/AUTRES	21		89 458,66			89 458,66	13 154,40	76 304,26
A520 2015/7 - EQUIPEMENT INFORMATIQUE	21		11 671,37			11 671,37		11 671,37
A520 2016/2 - MATERIEL TECHNIQUE SCOLAIRE	21		462 840,51			462 840,51	179 601,21	283 239,30
A520 2016/5 - ACQUISITIONS URGENTES	21		7,33			7,33		7,33
A520 2016/6 - MOBILIER SCOLAIRE/VEHICULES/AUTRES	21		101 463,24			101 463,24	32 922,90	68 540,34
A520 2016/7 - EQUIPEMENT INFORMATIQUE	21		14 536,81			14 536,81		14 536,81
A520 2017/2 - MATERIEL TECHNIQUE SCOLAIRE	21	200 000,00	1 822 000,00	118 407,85		1 940 407,85	463 348,53	1 477 059,32
A520 2017/5 - ACQUISITIONS URGENTES	21	700 000,00	146 825,39	683 297,02	17 931,24	812 191,17	692 754,66	119 436,51
A520 2017/6 - MOBILIER SCOLAIRE	21	1 501 350,00	2 168 130,41	1 252 599,38		3 420 729,79	1 927 687,44	1 493 042,35
A520 2017/7 - EQUIPEMENT INFORMATIQUE	21	4 950 000,00	704 290,17	4 920 200,00		5 624 490,17	4 969 071,85	655 418,32
A520 2017/9 - VEHICULES DES LYCEES	21	300 000,00	212 532,87	268 686,95	13 000,00	468 219,82	400 431,81	67 788,01
A720 2008/1 - FONCIER-ASSURANCES-IMPOTS	21		500 000,00			500 000,00		500 000,00
A720 2009/1 - FONCIER-ASSURANCES-IMPOTS	21		127 156,11			127 156,11		127 156,11
A720 2015/1 - FONCIER	21		600 000,00			600 000,00		600 000,00
A720 2017/1 - ACQUISITIONS FONCIERES	21		400 000,00			400 000,00		400 000,00
A920 2005/2 - Reprise gestionnaire NTC	21		1,80			1,80		1,80
A920 2006/3 - Reprise gestionnaire NTC	21		23 553,00			23 553,00		23 553,00

IV - ANNEXES	IV
AUTORISATIONS DE PROGRAMME ET CREDITS DE PAIEMENT	C.7.1

SITUATION DES AUTORISATIONS DE PROGRAMME ET CREDITS DE PAIEMENT								
Libellés de l'AP*	Chapitre	AP votées dans l'année	AP affectées non couvertes par des CP réalisés au 01/01/N (1)	Flux d'AP affectées dans l'année (2)	AP affectées annulées (3)	Stock d'AP affectés restant à financer (4)=(1)+(2)-(3)	CP mandatés au budget de l'année N (5)	AP affectées non couvertes par des CP mandatés au 31/12/N (6)=(4)-(5)
A920 2008/3 - TECHNOLOGIES DE L'INFO ET DE LA COMMUNICATION EDUCATIVES	21		14 108,11			14 108,11		14 108,11
A920 2009/3 - TECHNOLOGIES DE L'INFO ET DE LA COMMUNICATION EDUCATIVES	21		0,01			0,01		0,01
A920 2011/3 - TECHNOLOGIES DE L'INFO ET DE LA COMMUNICATION EDUCATIVES	21		22 097,19			22 097,19		22 097,19
A920 2012/3 - EQUIPEMETS SERVEURS	21		1 280,21			1 280,21		1 280,21
A920 2013/3 - EQUIPEMETS SERVEURS	21		16 078,25			16 078,25		16 078,25
A920 2014/3 - EQUIPEMETS SERVEURS	21		13 698,55			13 698,55		13 698,55
A920 2015/3 - EQUIPEMETS SERVEURS	21		70 340,23			70 340,23	112,94	70 227,29
A920 2016/3 - EQUIPEMETS SERVEURS	21		0,01			0,01		0,01
A920 2017/3 - ACQUISITION D'EQUIPEMENTS D'INFRASTRUCTURES DE RESEAUX ET SERVEURS	21	3 200 000,00	1 805 147,74	3 400 000,00	200 000,00	5 005 147,74	2 897 230,30	2 107 917,44
A940 2016/2 - EQUIPEMENTS DE SURETE	21		34 471,07			34 471,07		34 471,07
A940 2017/2 - EQUIPEMENTS DE SURETE	21	498 650,00	109 701,98	290 116,57		399 818,55		399 818,55
D406 2012/3 - ARTS VISUELS	21		114 500,00			114 500,00		114 500,00
F920 2005/2 - NVELLES TECHNO INFORMATION COM	21		25 721,37			25 721,37		25 721,37
F922 2019/4 - WIFI	21	1 600 000,00		1 591 969,00		1 591 969,00		1 591 969,00
G501 2013/1 - MATERIELS DIVERS	21	-103 600,00	1 285 099,63	156 521,33	260 121,33	1 181 499,63	265 014,82	916 484,81
G501 2018/1 - MOBILIER DE BUREAU	21	205 000,00	3 270 284,98	205 000,00		3 475 284,98	3 041 385,71	433 899,27
G501 2018/2 - ACQUISITION DE VEHICULES	21		100 000,00			100 000,00		100 000,00
G504 2017/1 - MATERIELS ET AMENAGEMENTS	21	704 400,00	1 127 530,16	874 000,00	169 600,00	1 831 930,16	550 898,34	1 281 031,82
G508 2019/1 - ACQUISITION DE VEHICULES	21	203 600,00		203 600,00		203 600,00	112 836,07	90 763,93
G508 2019/2 - ACQUISITION DE MATERIELS DE SECURITE	21	46 225,00		46 225,00		46 225,00	35 244,81	10 980,19
G700 2013/2 - MATERIELS DSI	21	968 000,00	13 088,98	1 041 000,00	73 000,00	981 088,98	731 023,35	250 065,63
G700 2018/2 - MATERIELS PROJETS SUD 3.0	21	1 159 000,00	34 948,94	1 058 219,84	20 000,00	1 073 168,78	874 586,71	198 582,07
G887 2017/2 - DRAPEAUX	21	31 817,00	6 561,31	31 817,00		38 378,31	12 708,91	25 669,40
G887 2017/3 - ACQUISITION MATERIELS ET MOBILIER	21	223 733,00	6 564,61	264 673,00	40 940,00	230 297,61	18 395,04	211 902,57
G890 2017/1 - BUREAU DU CABINET	21			6 000,00	6 000,00			
G902 2017/5 - MATERIEL DE COMMUNICATION	21	49 450,00	4 059,46	49 450,00		53 509,46	49 338,00	4 171,46
LB330 2011/1 - ACA ETS FORMATION SASO	21		91,48			91,48		91,48
O320 2018/12 - LIFE-IP SMART WASTE PACA	21	306 800,00						
O321 2019/3 - PROJET SIMPLE 1	21	1 000,00						
O322 2019/4 - IMMOBILISATIONS CORPORELLES	21	130 000,00						
Q302 2015/4 - MATERIEL CHEM FER HT	21		574 925,33			574 925,33	2 822,52	572 102,81
Q302 2016/4 - MATERIEL CHEM FER HT	21		509 651,51			509 651,51		509 651,51
Q302 2017/4 - MATERIEL ROULANT CHEM FER HT	21	250 000,00	760 544,91	70 588,00		831 132,91	163 352,00	667 780,91
Q320 2015/7 - LIGNES EXPRESS REGIONALES	21		51 701,75			51 701,75		51 701,75
Q401 2018/17 - BILLETQUES SYSTEME D'INFORMATION	21	1 693 745,23	1 186 254,77	1 693 745,23		2 880 000,00	740 193,77	2 139 806,23
T410 2017/7 - SIGNALTIQUE MARQUE ACCUEIL VELO	21		12 822,00			12 822,00	8 178,00	4 644,00
U100 2017/1 - BUDGET	21	16 000 000,00						
A210 2005/1 - Reprise gestionnaire ACA	23		604 659,37			604 659,37	13 760,08	590 899,29
A210 2006/1 - Reprise gestionnaire ACA	23		743 887,19			743 887,19		743 887,19
A210 2007/1 - Reprise gestionnaire ACA	23		379 404,31			379 404,31		379 404,31
A210 2008/1 - AMELIORATION CONDITION ACCUEIL	23		19 625,01			19 625,01		19 625,01
A210 2009/1 - AMELIORATION CONDITION ACCUEIL	23		470 038,40			470 038,40	636,00	469 402,40
A210 2010/1 - AMELIORATION CONDITION ACCUEIL	23		20 756,34			20 756,34		20 756,34
A210 2011/1 - AMELIORATION CONDITION ACCUEIL	23		8 945 650,83			8 945 650,83	5 332 047,64	3 613 603,19
A210 2012/1 - AMELIORATION CONDITION ACCUEIL	23		1 666 301,93			1 666 301,93	1 503 387,07	162 914,86
A210 2013/1 - AMELIORATION CONDITION ACCUEIL	23		762 443,43			762 443,43	178 456,56	583 986,87
A210 2013/3 - HONORAIRES AREA	23		1 255 040,89			1 255 040,89	14 584,31	1 240 456,58

IV - ANNEXES	IV
AUTORISATIONS DE PROGRAMME ET CREDITS DE PAIEMENT	C.7.1

SITUATION DES AUTORISATIONS DE PROGRAMME ET CREDITS DE PAIEMENT								
Libellés de l'AP*	Chapitre	AP votées dans l'année	AP affectées non couvertes par des CP réalisés au 01/01/N	Flux d'AP affectées dans l'année	AP affectées annulées	Stock d'AP affectés restant à financer	CP mandatés au budget de l'année N	AP affectées non couvertes par des CP mandatés au 31/12/N
		(1)	(2)	(3)		(4)=(1)+(2)-(3)	(5)	(6)=(4)-(5)
A210 2014/1 - AMELIORATION CONDITION ACCUEIL	23		871 690,38			871 690,38	691 717,45	179 972,93
A210 2014/3 - HONORAIRES AREA	23		279 821,15			279 821,15	98 391,86	181 429,29
A210 2015/1 - AMELIORATION CONDITION ACCUEIL	23		8 978 131,38			8 978 131,38	2 879 178,05	6 098 953,33
A210 2015/3 - HONORAIRES AREA	23		635 659,61			635 659,61	244 874,53	390 785,08
A210 2016/1 - AMELIORATION CONDITION ACCUEIL	23		14 015 545,18			14 015 545,18	3 588 107,11	10 427 438,07
A210 2016/3 - HONORAIRES AREA	23		613 911,46			613 911,46	287 810,43	326 101,03
A210 2017/1 - TRAVAUX DE REHABILITATION ET D'EXTENSION DES LYCEES	23	4 313 924,00	32 397 772,17	7 998 824,00	3 684 900,00	36 711 696,17	15 919 107,20	20 792 588,97
A210 2017/3 - HONORAIRES MANDATAIRE AREA POUR TRAVAUX DE REHABILITATION ET D'EXTENSION LYCEES	23	132 975,36	701 062,66	240 629,76	107 654,40	834 038,02	306 531,84	527 506,18
A210 2018/1 - TRAVAUX D'AMELIORATION ENERGETIQUE DANS LES LYCEES	23	25 278 457,60		25 278 457,60		25 278 457,60	576 206,64	24 702 250,96
A210 2018/3 - HONORAIRES MANDATAIRE AREA POUR TRAVAUX D'AMELIORATION ENERGETIQUES DANS LES LYCEES	23	1 486 396,80		1 486 396,80		1 486 396,80		1 486 396,80
A230 2005/1 - CONSTRUCTIONS NEUVES	23		786 241,00			786 241,00		786 241,00
A230 2006/1 - constructions neuves	23		645 592,71			645 592,71		645 592,71
A230 2007/1 - constructions neuves	23		100 000,37			100 000,37		100 000,37
A230 2008/1 - CONSTRUCTIONS NEUVES	23		7,76			7,76		7,76
A230 2009/1 - CONSTRUCTIONS NEUVES	23		1 358 078,63			1 358 078,63		1 358 078,63
A230 2010/1 - CONSTRUCTIONS NEUVES	23		449 193,65			449 193,65	268 377,65	180 816,00
A230 2011/1 - CONSTRUCTIONS NEUVES	23		3 939,98			3 939,98		3 939,98
A230 2013/3 - HONORAIRES AREA	23		554 615,49			554 615,49		554 615,49
A230 2015/4 - CONSTRUCTIONS NEUVES	23		15 032,00			15 032,00		15 032,00
A230 2016/4 - CONSTRUCTIONS NEUVES	23		257 230,62			257 230,62		257 230,62
A230 2017/3 - HONORAIRES LYCEE D'ALLAUCH	23		168 268,80			168 268,80	132 211,20	36 057,60
A230 2017/4 - TRAVAUX LYCEE D'ALLAUCH	23		12 015 664,19			12 015 664,19	8 744 008,98	3 271 655,21
A230 2018/2 - TRAVAUX LYCEE DE CHATEAURENARD	23		20 791 410,88			20 791 410,88	17 642 437,96	3 148 972,92
A230 2018/3 - HONORAIRES LYCEE DE CHATEAURENARD	23		292 140,60			292 140,60	200 096,34	92 044,26
A235 2007/2 - ECOLE INTERNATIONALE (ITER)	23		28 054,72			28 054,72		28 054,72
A236 2018/1 - CITE SCOLAIRE INTERNATIONALE	23	80 000 000,00	8 248 000,00	80 000 000,00		88 248 000,00	508 613,18	87 739 386,82
A236 2018/3 - HONORAIRES AREA CSI	23		1 752 000,00			1 752 000,00		1 752 000,00
A240 2015/4 - POURSUITE REHABILITAT° LYCEES	23		13 469,28			13 469,28		13 469,28
A250 2005/1 - Reprise gestionnaire SPOR	23		71 787,16			71 787,16		71 787,16
A250 2006/1 - Reprise gestionnaire SPOR	23		147 360,98			147 360,98	1 863,60	145 497,38
A250 2007/1 - Reprise gestionnaire SPOR	23		67 972,73			67 972,73		67 972,73
A250 2008/1 - PLAN D'EQUIPEMENTS SPORTIFS	23		10 793,94			10 793,94	982,80	9 811,14
A250 2009/1 - PLAN D'EQUIPEMENTS SPORTIFS	23		0,33			0,33		0,33
A250 2010/1 - PLAN D'EQUIPEMENTS SPORTIFS	23		7,21			7,21		7,21
A250 2012/1 - PLAN D'EQUIPEMENTS SPORTIFS	23		907 819,49			907 819,49	22 050,31	885 769,18
A250 2013/1 - PLAN D'EQUIPEMENTS SPORTIFS	23		92 064,06			92 064,06		92 064,06
A250 2013/3 - HONORAIRES AREA	23		60 316,83			60 316,83	7 408,66	52 908,17
A250 2014/1 - PLAN D'EQUIPEMENTS SPORTIFS	23		30 695,46			30 695,46		30 695,46
A250 2014/3 - HONORAIRES AREA	23		6 896,05			6 896,05		6 896,05
A250 2015/1 - PLAN D'EQUIPEMENTS SPORTIFS	23		223 475,47			223 475,47	4 259,77	219 215,70
A250 2015/3 - HONORAIRES AREA	23		16 879,96			16 879,96		16 879,96
A250 2016/1 - PLAN D'EQUIPEMENTS SPORTIFS	23		607 734,03			607 734,03	118 482,53	489 251,50
A250 2016/3 - HONORAIRES AREA	23		104 343,56			104 343,56	54 133,82	50 209,74
A250 2017/1 - IMMOBILISATIONS EN COURS PLAN D'EQUIPEMENTS SPORTIFS	23	3 910 382,88	4 554 153,37	3 516 860,00		8 071 013,37	1 663 462,36	6 407 551,01
A250 2017/3 - HONORAIRES MANDATAIRE AREA POUR TRAVAUX D'EQUIPEMENTS SPORTIFS	23	331 256,12	269 247,73	331 256,12		600 503,85	91 708,47	508 795,38
A260 2007/2 - ETUDES ET PROGRAMMATION	23		1 837 681,47	10 882,66	10 882,66	1 837 681,47	36 495,19	1 801 186,28
A260 2008/1 - ETUDES ET PROGRAMMATION	23		2 192 341,86			2 192 341,86	13 405,56	2 178 936,30

IV - ANNEXES	IV
AUTORISATIONS DE PROGRAMME ET CREDITS DE PAIEMENT	C.7.1

SITUATION DES AUTORISATIONS DE PROGRAMME ET CREDITS DE PAIEMENT								
Libellés de l'AP*	Chapitre	AP votées dans l'année	AP affectées non couvertes par des CP réalisés au 01/01/N	Flux d'AP affectées dans l'année	AP affectées annulées	Stock d'AP affectés restant à financer	CP mandatés au budget de l'année N	AP affectées non couvertes par des CP mandatés au 31/12/N
			(1)	(2)	(3)	(4)=(1)+(2)-(3)	(5)	(6)=(4)-(5)
A260 2009/1 - ETUDES ET PROGRAMMATION	23		1 213 463,19			1 213 463,19	139 698,75	1 073 764,44
A260 2010/1 - ETUDES ET PROGRAMMATION	23		977 998,31			977 998,31	42 427,33	935 570,98
A260 2011/1 - ETUDES ET PROGRAMMATION	23		194 805,85			194 805,85	46 516,60	148 289,25
A260 2012/1 - ETUDES ET PROGRAMMATION	23		14 215,89			14 215,89		14 215,89
A260 2013/1 - ETUDES ET PROGRAMMATION	23		16 069,24			16 069,24	271,49	15 797,75
A260 2013/4 - HONORAIRES AREA	23		1 024 500,32			1 024 500,32	8 045,28	1 016 455,04
A260 2016/1 - ETUDES ET PROGRAMMATION	23		4 774 083,29			4 774 083,29	1 461 204,74	3 312 878,55
A260 2016/4 - HONORAIRES AREA	23		31 576,00			31 576,00		31 576,00
A260 2017/1 - ETUDES EN MAITRISE D'OUVRAGE DELEGUEE AREA	23		1 840 274,53			1 840 274,53	39 037,85	1 801 236,68
A320 2005/2 - Reprise gestionnaire MAIN	23		3 463 844,39			3 463 844,39		3 463 844,39
A320 2006/2 - entretien et maintenance des b	23		12 988,86			12 988,86		12 988,86
A320 2007/2 - entretien et maintenance des bâtiment	23		972,24			972,24		972,24
A320 2008/2 - ENTRETIEN-MAINTENANCE BATIMENTS	23		758 935,67			758 935,67		758 935,67
A320 2009/2 - ENTRETIEN-MAINTENANCE BATIMENTS	23		218 183,93			218 183,93		218 183,93
A320 2010/2 - ENTRETIEN-MAINTENANCE BATIMENTS	23		360 810,24			360 810,24	1 047,49	359 762,75
A320 2011/2 - ENTRETIEN PROGRAMME	23		2 749 305,81			2 749 305,81	13 979,39	2 735 326,42
A320 2011/6 - MISE EN ACCESSIBILITE	23		482 297,72			482 297,72	111 361,98	370 935,74
A320 2012/2 - ENTRETIEN PROGRAMME	23		1 780 263,19			1 780 263,19	17 502,02	1 762 761,17
A320 2013/2 - ENTRETIEN PROGRAMME	23		1 640 024,40			1 640 024,40	145 545,59	1 494 478,81
A320 2013/7 - INTERVENTION D'URGENCE	23		1 112,28			1 112,28		1 112,28
A320 2013/13 - HONORAIRES AREA	23		274 974,69			274 974,69	15 548,74	259 425,95
A320 2014/2 - ENTRETIEN PROGRAMME	23		589 954,05			589 954,05	3 756,09	586 197,96
A320 2014/7 - INTERVENTION D'URGENCE	23		89 293,66			89 293,66		89 293,66
A320 2014/12 - MO DIRECTE / EMAT	23		37 949,30			37 949,30		37 949,30
A320 2014/13 - HONORAIRES AREA	23		124 289,73			124 289,73	15 790,00	108 499,73
A320 2014/14 - MAINTENANCE SPE ET GEGR	23		3 086 945,06			3 086 945,06	858 756,08	2 228 188,98
A320 2015/2 - ENTRETIEN PROGRAMME	23		772 602,95			772 602,95	27 206,22	745 396,73
A320 2015/7 - INTERVENTION D'URGENCE	23		214 408,18			214 408,18		214 408,18
A320 2015/13 - HONORAIRES AREA	23		136 786,15			136 786,15	47 086,02	89 700,13
A320 2015/14 - MAINTENANCE SPE ET GEGR	23		4 733 915,41			4 733 915,41	949 720,59	3 784 194,82
A320 2016/2 - ENTRETIEN PROGRAMME	23		852 464,33			852 464,33	142 923,38	709 540,95
A320 2016/7 - INTERVENTION D'URGENCE	23		5 853,91			5 853,91		5 853,91
A320 2016/13 - HONORAIRES AREA	23		210 000,48			210 000,48	94 084,83	115 915,65
A320 2016/14 - MAINTENANCE SPE ET GEGR	23		5 438 148,93			5 438 148,93	2 192 435,27	3 245 713,66
A320 2017/2 - GEPP INVESTISSEMENT-GROS ENTRETIEN PLURIANNUEL PROGRAMME	23	9 912 051,00	9 702 768,21	9 912 051,00		19 614 819,21	7 673 990,64	11 940 828,57
A320 2017/7 - INTERVENTION D'URGENCE	23		500 000,00	302 052,20	500 000,00	802 052,20	351 131,29	450 920,91
A320 2017/13 - HONORAIRES AREA	23		1 254 644,47	1 305 165,23	1 270 763,88	16 119,41	2 559 809,70	1 901 458,10
A320 2017/14 - MAINTENANCE SPE ET GEGR	23	16 648 960,00	24 831 375,36	16 868 651,61	223 880,59	41 476 146,38	12 265 566,81	29 210 579,57
A321 2010/1 - VALO FILIERES SCIENTIFIQUES	23		0,01			0,01		0,01
A322 2009/1 - DEVELOPPEMENT DURABLE	23		127 149,61			127 149,61	120 644,00	6 505,61
A322 2011/1 - DEVELOPPEMENT DURABLE	23		1 117 411,12			1 117 411,12	132 347,81	985 063,31
A322 2012/1 - QUALITE ENV ET DEV DURABLE	23		1 727 377,23			1 727 377,23	994 890,24	732 486,99
A322 2013/1 - QUALITE ENV ET DEV DURABLE	23		120 109,37			120 109,37	3 548,63	116 560,74
A322 2013/10 - HONORAIRES AREA	23		63 715,33			63 715,33	4 291,69	59 423,64
A322 2014/1 - QUALITE ENV ET DEV DURABLE	23		1 511 415,62			1 511 415,62		1 511 415,62
A322 2014/10 - HONORAIRES AREA	23		97 383,31			97 383,31	30 113,41	67 269,90
A322 2015/1 - QUALITE ENV ET DEV DURABLE	23		1 453 337,12			1 453 337,12	306 442,46	1 146 894,66

IV - ANNEXES	IV
AUTORISATIONS DE PROGRAMME ET CREDITS DE PAIEMENT	C.7.1

SITUATION DES AUTORISATIONS DE PROGRAMME ET CREDITS DE PAIEMENT								
Libellés de l'AP*	Chapitre	AP votées dans l'année	AP affectées non couvertes par des CP réalisés au 01/01/N (1)	Flux d'AP affectées dans l'année (2)	AP affectées annulées (3)	Stock d'AP affectés restant à financer (4)=(1)+(2)-(3)	CP mandatés au budget de l'année N (5)	AP affectées non couvertes par des CP mandatés au 31/12/N (6)=(4)-(5)
A322 2015/10 - HONORAIRES AREA	23		77 676,48			77 676,48	47 325,96	30 350,52
A322 2016/1 - QUALITE ENV ET DEV DURABLE	23		1 585 103,78			1 585 103,78	1 309 598,91	275 504,87
A322 2016/10 - HONORAIRES AREA	23		67 053,39			67 053,39	30 732,56	36 320,83
A322 2017/1 - QUALITE ENV ET DEV DURABLE	23	5 733 203,59	7 344 000,00	11 363 969,56	5 630 845,45	13 077 124,11		13 077 124,11
A322 2017/10 - HONORAIRES AREA	23	266 414,23	456 101,78	503 039,81	236 645,45	722 496,14		722 496,14
A322 2019/1 - PLAN CLIMAT PHOTOVOLTAIQUE	23	4,60						
A323 2012/1 - MISE EN ACCESSIBILITE	23		1 413 529,97			1 413 529,97	203 938,97	1 209 591,00
A323 2013/1 - MISE EN ACCESSIBILITE	23		2 035 610,54			2 035 610,54	482 501,95	1 553 108,59
A323 2013/3 - HONORAIRES AREA	23		189 660,28			189 660,28	31 097,49	158 562,79
A323 2014/1 - MISE EN ACCESSIBILITE	23		968 646,88			968 646,88	64 927,00	903 719,88
A323 2014/3 - HONORAIRES AREA	23		35 062,07			35 062,07	11 297,32	23 764,75
A323 2015/1 - MISE EN ACCESSIBILITE	23		810 711,43			810 711,43	303 437,85	507 273,58
A323 2015/3 - HONORAIRES AREA	23		18 301,64			18 301,64	1 879,20	16 422,44
A323 2016/1 - MISE EN ACCESSIBILITE	23		2 375 755,78			2 375 755,78	1 121 948,59	1 253 807,19
A323 2016/3 - HONORAIRES AREA	23		101 864,65			101 864,65	22 917,54	78 947,11
A323 2017/1 - MISE EN ACCESSIBILITE	23	2 566 966,51	3 846 896,35	2 566 966,51		6 413 862,86	2 495 805,87	3 918 056,99
A323 2017/3 - HONORAIRES MANDATAIRE - MISE EN ACCESSIBILITE	23	195 189,58	225 144,82	195 189,58		420 334,40	129 763,08	290 571,32
A330 2010/1 - INTERVENTIONS D'URGENCE	23		0,10			0,10		0,10
A520 2017/8 - AVANCE FORFAITAIRE MARCHES	23	6 851,11	1,00	6 851,11		6 852,11	6 851,11	1,00
A920 2005/3 - Reprise gestionnaire NTC	23		7 475,00			7 475,00		7 475,00
A920 2008/1 - TECHNOLOGIES DE L'INFO ET DE LA COMMUNICATION EDUCATIVES	23		118 964,90			118 964,90		118 964,90
A920 2009/1 - TECHNOLOGIES DE L'INFO ET DE LA COMMUNICATION EDUCATIVES	23		0,27			0,27		0,27
A920 2010/1 - TECHNOLOGIES DE L'INFO ET DE LA COMMUNICATION EDUCATIVES	23		16,51			16,51		16,51
A920 2011/1 - TECHNOLOGIES DE L'INFO ET DE LA COMMUNICATION EDUCATIVES	23		477,05			477,05		477,05
A920 2012/1 - TECHNOLOGIES DE L'INFO ET DE LA COMMUNICATION EDUCATIVES	23		0,12			0,12		0,12
A920 2013/1 - TECHNOLOGIES DE L'INFO ET DE LA COMMUNICATION EDUCATIVES	23		14 238,37			14 238,37		14 238,37
A920 2014/1 - TECHNOLOGIES DE L'INFO ET DE LA COMMUNICATION EDUCATIVES	23		18 912,60			18 912,60		18 912,60
A920 2015/1 - TECHNOLOGIES DE L'INFO ET DE LA COMMUNICATION EDUCATIVES	23		19 075,85			19 075,85		19 075,85
A920 2016/1 - TECHNOLOGIES DE L'INFO ET DE LA COMMUNICATION EDUCATIVES	23		47 240,17			47 240,17		47 240,17
A920 2017/1 - INFRASTRUCTURES RESEAUX ET CABLAGE MOD	23	730 111,16	415 626,96	1 150 111,16	420 000,00	1 145 738,12	99 281,64	1 046 456,48
A940 2016/1 - TRAVAUX DE SURETE	23		16 247,73			16 247,73		16 247,73
A940 2017/1 - TRAVAUX DE SURETE	23	3 121 702,15	10 855 975,09	3 120 503,00		13 976 478,09	5 315 087,94	8 661 390,15
A940 2017/5 - HONORAIRES AREA	23	224 000,00	509 110,67	214 502,40		723 613,07	310 050,64	413 562,43
D406 2015/5 - ARTS VISUELS FRAC	23		526 375,48			526 375,48		526 375,48
D500 2017/5 - VILLA MEDITERRANEE	23	56 800,00	9 720,65	56 800,00		66 520,65	9 334,80	57 185,85
F922 2018/19 - SITES WIFI	23		1 591 969,00			1 591 969,00		1 591 969,00
F926 2019/10 - AVANCES MARCHE R&D	23	7 500,00		7 500,00		7 500,00	7 500,00	
G502 2013/2 - TRAVAUX	23		4 974 481,72			4 974 481,72		4 974 481,72
G506 2017/1 - TRAVAUX	23	11 075 460,65	5 758 508,48	14 206 486,65	3 131 793,00	16 833 202,13	4 235 526,64	12 597 675,49
G506 2017/4 - TRAV RESTAURANT VILLA MED	23		179 563,33			179 563,33		179 563,33
G700 2013/4 - AVANCES	23		37 463,16			37 463,16	18 820,18	18 642,98
G700 2019/2 - UBI	23		21 114,48			21 114,48		21 114,48
I960 2019/10 - REALISATION DU CADASTRE ENERGETIQUE DE LA REGION PVE ALPES COTE AZUR	23	2 556,00		2 556,00		2 556,00	2 556,00	
LB330 2011/3 - ACA ETS FORMATION SASO	23		3 283,68			3 283,68		3 283,68
LB330 2012/3 - MODERNAT* ETS DE FORMATION	23		200,92			200,92		200,92
LB330 2014/3 - MODERNAT* ETS DE FORMATION	23		901 144,43			901 144,43	657 618,49	243 525,94
LB330 2016/3 - MODERNAT* ETS DE FORMATION	23		128 984,60			128 984,60	92 788,84	36 195,76

IV - ANNEXES	IV
AUTORISATIONS DE PROGRAMME ET CREDITS DE PAIEMENT	C.7.1

SITUATION DES AUTORISATIONS DE PROGRAMME ET CREDITS DE PAIEMENT								
Libellés de l'AP*	Chapitre	AP votées dans l'année	AP affectées non couvertes par des CP réalisés au 01/01/N	Flux d'AP affectées dans l'année	AP affectées annulées	Stock d'AP affectés restant à financer	CP mandatés au budget de l'année N	AP affectées non couvertes par des CP mandatés au 31/12/N
			(1)	(2)	(3)	(4)=(1)+(2)-(3)	(5)	(6)=(4)-(5)
LB330 2017/3 - MODERNISATION DES ETS DE FORMATION DU SASO	23	240 000,00	180 677,65	240 000,00		420 677,65	242 749,30	177 928,35
N280 2016/3 - CREPS	23		113 844,20			113 844,20	27 741,53	86 102,67
N280 2017/3 - TRAVAUX OPERATIONS SPECIFIQUES	23	3 460 960,00	4 040 712,96	3 455 193,38		7 495 906,34	1 603 086,08	5 892 820,26
N280 2017/5 - GEPP - TEU	23	239 000,00	200 397,30	235 074,62		435 471,92	91 928,17	343 543,75
O320 2018/14 - NATURE 4 CITY LIFE	23		0,01			0,01		0,01
Q201 2010/7 - AEROPORTS	23		4 664,09			4 664,09		4 664,09
Q201 2012/7 - AEROPORTS & AERODROMES	23		34 614,40			34 614,40		34 614,40
Q201 2013/7 - AEROPORTS & AERODROMES	23		139 466,34			139 466,34	89,18	139 377,16
Q201 2014/7 - AEROPORTS & AERODROMES	23		364 775,07			364 775,07	3 607,20	361 167,87
Q201 2015/7 - AEROPORTS & AERODROMES	23		20 137,00			20 137,00		20 137,00
Q201 2016/7 - AEROPORTS & AERODROMES	23		463 391,56			463 391,56		463 391,56
Q201 2017/7 - TRAVAUX AERODROMES	23	900 000,00	936 562,52	900 000,00		1 836 562,52	316 299,13	1 520 263,39
Q302 2014/2 - TX CHEMINS DE FER PROVENCE	23	-4 959 912,96	4 959 912,96	4 959 912,96	9 919 825,92			
Q302 2015/2 - TX CHEM FER HT	23		3 224 948,71			3 224 948,71	1 222 653,88	2 002 294,83
Q302 2016/2 - TX CHEM FER HT	23		618 867,85			618 867,85	306 652,82	312 215,03
Q302 2016/8 - TX CHEM DE FER TTC	23		165 024,02			165 024,02	29 198,17	135 825,85
Q302 2017/2 - TRAVAUX CHEM FER HT	23	3 472 000,00	3 244 016,37	1 124 013,00	71 817,00	4 296 212,37	2 061 888,30	2 234 324,07
Q302 2017/8 - TX CHEM DE FER TTC	23	366 000,00	96 074,83	69 736,00		165 810,83	45 981,81	119 829,02
Q302 2017/10 - REGENERATION PARTIE HAUTE CPER	23	4 053 657,00	11 678 449,53	1 489 494,00		13 167 943,53	9 561 485,01	3 606 458,52
Q302 2017/13 - CPER PARTIE BASSE	23	210 000,00	208 235,99	142 492,00		350 727,99	109 277,44	241 450,55
Q303 2008/5 - O.M. COMPETENCES TRANSFEREES	23		309 652,51			309 652,51		309 652,51
Q303 2017/8 - MARCHES 2017 : N° 2016160452 COMPTAGE USAGERS TRANSPORTS REGIONAUX	23		2 006,40			2 006,40		2 006,40
Q321 2017/35 - DISPOSITIF MOBILIER URBAIN ET POINTS D'ARRETS CD13	23	60 358,40	292 070,24	950 000,00	889 641,60	352 428,64	58 726,40	293 702,24
Q321 2019/6 - TRAVAUX POINTS D'ARRETS EN HT	23	1 224 641,60		1 214 892,06		1 214 892,06	620 291,56	594 600,50
Q400 2014/10 - ECOMOBILITE	23		5 037,00			5 037,00		5 037,00
Q401 2018/11 - BILLETIQUE, SYSTEME D'INFORMATION	23	-1 039 514,32	3,18			3,18		3,18
Q401 2018/18 - BILLETIQUE, SYSTEME D'INFORMATION	23	1 018 399,84		1 039 514,32	21 115,00	1 018 399,32	13 458,00	1 004 941,32
Q610 2007/2 - GRANDS EQUIPEMENTS INTERET REG	23		56 430,06			56 430,06		56 430,06
Q610 2008/3 - CENTRE REGIONAL MEDITERRANEE	23		447,52			447,52		447,52
Q610 2009/3 - GRANDS EQUIPEMENTS INTERET REG	23		6 459,23			6 459,23		6 459,23
Q610 2010/3 - GRANDS EQUIPEMENTS INTERET REG	23		33 244,83			33 244,83		33 244,83
Q610 2012/3 - GRANDS EQUIPEMENTS INTERET REG	23		453 290,79			453 290,79		453 290,79
Q610 2013/3 - GRANDS EQUIPEMENTS INTERET REG	23		4 047 465,11			4 047 465,11		4 047 465,11
Q610 2014/3 - GRANDS EQUIPEMENTS INTERET REG	23		1 138 631,81			1 138 631,81		1 138 631,81
T410 2017/6 - MARCHES ETUDES ET RECHERCHES	23		1 479,00			1 479,00		1 479,00
U100 2017/8 - BUDGET	23	6 622 915,19						
W210 2016/5 - INVESTISSEMENT D'AVENIR	23		1 157 389,15			1 157 389,15		1 157 389,15
W210 2017/5 - INVESTISSEMENT D'AVENIR	23	9 352,45		9 352,45		9 352,45	9 352,45	
F720 2013/2 - INGENIERIE FINANCIERE	26		1 450 000,00			1 450 000,00	150 000,00	1 300 000,00
F720 2017/2 - REGION SUD INVESTISSEMENT	26	6 000 000,00	2 000 025,00	6 000 000,00		8 000 025,00	6 910 025,00	1 090 000,00
F720 2017/3 - PACA EMERGENCE	26	6 000 000,00	3 000 050,00	6 000 000,00		9 000 050,00	4 999 950,00	4 000 100,00
F720 2018/3 - FONDS D'AMORCAGE	26		1 380 000,00			1 380 000,00	320 000,00	1 060 000,00
F720 2019/1 - NOUVEAUX OUTILS FIER	26	300 000,00		300 000,00		300 000,00	300 000,00	
F926 2017/29 - PARTICIPATION AU CAPITAL D'UNE SCIC	26		16 000,00			16 000,00		16 000,00
H410 2014/3 - FONCIER AGRICOLE	26		250 000,00			250 000,00		250 000,00
H410 2016/3 - FONDS DE PRET D'HONNEUR	26		250 000,00			250 000,00		250 000,00
H410 2018/10 - PARTICIPATIONS SAFER	26		10 800,00			10 800,00	10 800,00	

IV - ANNEXES	IV
AUTORISATIONS DE PROGRAMME ET CREDITS DE PAIEMENT	C.7.1

SITUATION DES AUTORISATIONS DE PROGRAMME ET CREDITS DE PAIEMENT								
Libellés de l'AP*	Chapitre	AP votées dans l'année	AP affectées non couvertes par des CP réalisés au 01/01/N (1)	Flux d'AP affectées dans l'année (2)	AP affectées annulées (3)	Stock d'AP affectés restant à financer (4)=(1)+(2)-(3)	CP mandatés au budget de l'année N (5)	AP affectées non couvertes par des CP mandatés au 31/12/N (6)=(4)-(5)
U100 2019/5 - BUDGET	26	11 085 500,00						
V702 2017/1 - FDS FEDER SAS PACA INVESTISSEM	26	1 700 000,00	5 000 000,00	12 785 500,00	12 785 000,00	5 000 500,00		5 000 500,00
X907 2014/5 - PRISES DE PARTICIPATIONS	26		10,96			10,96		10,96
D400 2017/3 - FONDS D'AIDE CINEMA LM	27	2 670 000,00	2 838 000,00	2 620 000,00		5 458 000,00	1 087 000,00	4 371 000,00
D403 2016/5 - CINEMA AUDIOVISUEL ET RADIOS	27		525 000,00			525 000,00	222 049,31	302 950,69
E301 2017/3 - DOTATION FRI	27	1 148 000,00		1 148 000,00		1 148 000,00	1 148 000,00	
F700 2017/4 - REGION SUD ATTRACTIVITE/DEFENSIF - AR	27	4 600 000,00	200 000,00	4 573 000,00		4 773 000,00	4 223 000,00	550 000,00
F712 2017/4 - AVANCE REMBOURSABLE	27		1 000 000,00			1 000 000,00	1 000 000,00	
F720 2018/4 - PRETS TTFE	27	1 000 000,00		1 000 000,00		1 000 000,00	1 000 000,00	
F720 2018/7 - INSTRUMENT DE GARANTIE	27		2 538 591,00			2 538 591,00		2 538 591,00
F900 2005/5 - CROISSANCE DES TPE ET PME	27		54 444,80			54 444,80		54 444,80
F900 2006/3 - CROISSANCE DES TPE ET PME	27		308 594,60			308 594,60		308 594,60
F910 2008/2 - REPRISE & CREATION ENTREPRISE	27		90 000,00			90 000,00		90 000,00
F971 2017/8 - DOTATIONS DES FONDS DE PRETS D'HONNEUR	27	1 500 000,00	230 000,00	1 500 000,00		1 730 000,00	1 530 000,00	200 000,00
F980 2017/6 - DOTATION PRI-PIA	27	5 135 097,00		4 560 098,00		4 560 098,00	4 560 098,00	
G502 2013/3 - DEPOT GARANTIE	27		742 659,31			742 659,31		742 659,31
G506 2017/2 - TRAVAUX	27	57 500,00	58 585,47	60 000,00	2 500,00	116 085,47	42 847,02	73 238,45
G601 2013/2 - DEPOTS ET CAUTIONNEMENTS	27	5 000,00		5 000,00		5 000,00	5 000,00	
G885 2017/4 - PAIEMENT DES CAUTIONS 2017	27	2 250,00		2 250,00		2 250,00	2 250,00	
G902 2018/7 - DEPOT DE GARANTIE	27	7 750,00		12 750,00	6 750,00	6 000,00		6 000,00
H135 2019/5 - FONDS DE GARANTIE	27	460 869,00		460 869,00		460 869,00		460 869,00
H410 2019/4 - FONDS DE PRET D'HONNEUR (FEADER)	27	740 000,00		740 000,00		740 000,00	185 000,00	555 000,00
T402 2019/1 - FONDS D'INNOVATION TOURISTIQUE	27	400 000,00		400 000,00		400 000,00		400 000,00
U100 2017/5 - BUDGET	27							
V702 2019/2 - BPI FRANCE	27	7 500 000,00		7 500 000,00		7 500 000,00		7 500 000,00
X920 2017/5 - ACTIONS COLLECTIVES A VOCATION REGIONALE	27		232 000,00			232 000,00		232 000,00
A210 2016/4 - IMMO CITES MIXTES 04	455104		4 000 000,00			4 000 000,00	2 073 848,15	1 926 151,85
A320 2018/13 - GEPP INV. DANS CITES MIXTES - GROS ENTRETIEN PLURIAN. PROG DEPT 04	455104	133 554,00	116 181,39	133 554,00		249 735,39	56 299,67	193 435,72
A320 2018/26 - MAINTENANCE SPE ET GEGR DANS LES CITES MIXTES DEPT 04	455104	1 246 760,00		938 760,00		938 760,00		938 760,00
A320 2018/29 - HONORAIRES MANDATAIRE AREA POUR GEPP INV. DANS LES CITES MIXTES DEPT 04	455104	67 591,00		67 590,72		67 590,72		67 590,72
A940 2018/6 - TRAVAUX DE SURETE DANS LES CITES MIXTES DEPT 04	455104		89 920,48			89 920,48	20 502,09	69 418,39
A940 2018/12 - HONORAIRES MANDATAIRE AREA POUR TRAVAUX DE SURETE CITES MIXTES DEPT 04	455104		5 186,16			5 186,16	2 222,64	2 963,52
A320 2018/14 - GEPP INV. DANS CITES MIXTES - GROS ENTRETIEN PLURIAN. PROG DEPT 05	455105	119 350,00	105 504,79	111 924,00		217 428,79	50 339,97	167 088,82
A320 2018/21 - MAINTENANCE SPE ET GEGR DANS LES CITES MIXTES DEPT 05	455105		372 542,68			372 542,68	282 635,97	89 906,71
A320 2018/30 - HONORAIRES MANDATAIRE AREA POUR GEPP INV. DANS LES CITES MIXTES DEPT 05	455105		22 082,84			22 082,84	10 810,60	11 272,24
A940 2018/7 - TRAVAUX DE SURETE DANS LES CITES MIXTES DEPT 05	455105		144 773,18			144 773,18	77 732,96	67 040,22
A940 2018/13 - HONORAIRES MANDATAIRE AREA POUR TRAVAUX DE SURETE CITES MIXTES DEPT 05	455105		7 318,08			7 318,08	6 272,64	1 045,44
A320 2018/15 - GEPP INV. DANS CITES MIXTES - GROS ENTRETIEN PLURIAN. PROG DEPT 06	455106	101 881,00	67 414,06	101 881,00		169 295,06	95 112,34	74 182,72
A320 2018/27 - MAINTENANCE SPE ET GEGR DANS LES CITES MIXTES DEPT 06	455106		232 106,50			232 106,50	113 243,15	118 863,35
A320 2018/31 - HONORAIRES MANDATAIRE AREA POUR GEPP INV. DANS LES CITES MIXTES DEPT 06	455106		12 690,00			12 690,00	10 998,00	1 692,00
A320 2018/16 - GEPP INV. DANS CITES MIXTES - GROS ENTRETIEN PLURIAN. PROG DEPT 13	455113	330 013,00	319 261,98	330 013,00		649 274,98	215 618,85	433 656,13
A320 2018/24 - MAINTENANCE SPE ET GEGR DANS LES CITES MIXTES DEPT 13	455113	370 400,00	180 783,10	370 400,00		551 183,10	117 829,62	433 353,48
A320 2018/32 - HONORAIRES MANDATAIRE AREA POUR GEPP INV. DANS LES CITES MIXTES DEPT 13	455113	26 670,00	2 190,24	26 668,80		28 859,04	1 095,12	27 763,92
A940 2018/8 - TRAVAUX DE SURETE DANS LES CITES MIXTES DEPT 13	455113		827 768,07			827 768,07	708 956,65	118 811,42
A940 2018/14 - HONORAIRES MANDATAIRE AREA POUR TRAVAUX DE SURETE CITES MIXTES DEPT 13	455113		55 365,12			55 365,12	42 785,28	12 579,84
A320 2018/22 - GEPP INV. DANS CITES MIXTES - GROS ENTRETIEN PLURIAN. PROG DEPT 83	455183	72 000,00	64 779,15	72 000,00		136 779,15	22 592,09	114 187,06
A320 2018/25 - MAINTENANCE SPE ET GEGR DANS LES CITES MIXTES DEPT 83	455183		298 111,28			298 111,28	66 395,72	231 715,56

IV - ANNEXES	IV
AUTORISATIONS DE PROGRAMME ET CREDITS DE PAIEMENT	C.7.1

SITUATION DES AUTORISATIONS DE PROGRAMME ET CREDITS DE PAIEMENT

Libellés de l'AP*	Chapitre	AP votées dans l'année	AP affectées non couvertes par des CP réalisés au 01/01/N (1)	Flux d'AP affectées dans l'année (2)	AP affectées annulées (3)	Stock d'AP affectés restant à financer (4)=(1)+(2)-(3)	CP mandatés au budget de l'année N (5)	AP affectées non couvertes par des CP mandatés au 31/12/N (6)=(4)-(5)
A320 2018/33 - HONORAIRES MANDATAIRE AREA POUR GEPP INV. DANS LES CITES MIXTES DEPT 83	455183		17 010,00			17 010,00	10 962,00	6 048,00
A210 2018/10 - TRAVAUX DANS LES CITES MIXTES DEPARTEMENT 84	455184		3 375 000,00			3 375 000,00	31 974,46	3 343 025,54
A210 2018/11 - HONORAIRES MANDATAIRES AREA POUR ACA DANS CITES MIXTES DEPT 84	455184		371 520,00			371 520,00	92 880,00	278 640,00
A320 2018/23 - GEPP INV. DANS CITES MIXTES - GROS ENTRETIEN PLURIAN. PROG DEPT 84	455184	420 220,00	352 102,76	420 220,00		772 322,76	192 367,03	579 955,73
A320 2018/28 - MAINTENANCE SPE ET GEGR DANS LES CITES MIXTES DEPT 84	455184	62 000,00	40 000,00	62 000,00		102 000,00	8 241,04	93 758,96
A320 2018/34 - HONORAIRES MANDATAIRE AREA POUR GEPP INV. DANS LES CITES MIXTES DEPT 84	455184	27 176,00	2 880,00	26 640,00		29 520,00	720,00	28 800,00
A940 2018/11 - TRAVAUX DE SURET DANS LES CITES MIXTES DEPT 84	455184	936 000,00		780 000,00		780 000,00		780 000,00
A940 2018/17 - HONORAIRES MANDATAIRES AREA POUR TRAVAUX DE SURETE CITES MIXTES DEPT 84	455184	113 160,00		56 160,00		56 160,00		56 160,00
E200 2011/1 - PÔLES DE COMPETENCES SCIENTIFI	458100		193 288,33			193 288,33		193 288,33
TOTAL DES AP VOTEES	*	764 200 403,11	1 660 414 937,92	728 013 704,90	101 708 782,45	2 286 719 860,37	506 001 118,71	1 780 718 741,66

IV - ANNEXES	IV
AUTORISATIONS D'ENGAGEMENT ET CREDITS DE PAIEMENT	C.7.1

SITUATION DES AUTORISATIONS D'ENGAGEMENT ET CREDITS DE PAIEMENT

Libellés de l'AE*	Chapitre	AE votées dans l'année	AE affectées non couvertes par des CP réalisés au 01/01/N (1)	Flux d'AE affectées dans l'année (2)	AE affectées annulées (3)	Stock d'AE affectés restant à financer (4)=(1)+(2)-(3)	CP mandatés au budget de l'année N (5)	AE affectées non couvertes par des CP mandatés au 31/12/N (6)=(4)-(5)
A210 2010/2-AMELIORATION CONDITION ACCUEIL	011		1 000,00			1 000,00		1 000,00
A210 2011/2-AMELIORATION CONDITION ACCUEIL	011		2 433,00			2 433,00		2 433,00
A230 2009/2-CONSTRUCTIONS NEUVES	011		116,38			116,38		116,38
A250 2008/2-PLAN D'EQUIPEMENTS SPORTIFS	011		0,05			0,05		0,05
A260 2008/2-ETUDES ET PROGRAMMATION	011		9 986,60			9 986,60		9 986,60
A260 2009/2-ETUDES ET PROGRAMMATION	011		1 436,00			1 436,00		1 436,00
A260 2010/2-ETUDES ET PROGRAMMATION	011		60 000,36			60 000,36		60 000,36
A260 2011/2-ETUDES ET PROGRAMMATION	011		0,42			0,42		0,42
A260 2012/2-ETUDES ET PROGRAMMATION	011		0,14			0,14		0,14
A260 2013/2-ETUDES ET PROGRAMMATION	011		0,99			0,99		0,99
A260 2014/2-ETUDES ET PROGRAMMATION	011		33 427,37			33 427,37	12 652,58	20 774,79
A260 2015/2-ETUDES ET PROGRAMMATION	011		15 615,68			15 615,68	466,89	15 148,79
A260 2017/2-PRESTATIONS D'ETUDES GENERALES	011	5 340,00	107 747,13	16 222,66	10 882,66	113 087,13	100 875,00	12 212,13
A320 2008/3-ENTRETIEN-MAINTENANCE BATIMENTS	011		56 038,23			56 038,23		56 038,23
A320 2009/3-ENTRETIEN-MAINTENANCE BATIMENTS	011		12 949,36			12 949,36		12 949,36
A320 2010/3-ENTRETIEN-MAINTENANCE BATIMENTS	011		1 044,07			1 044,07		1 044,07
A320 2011/10-HONORAIRES MANDATAIRES	011		74 111,98			74 111,98		74 111,98
A320 2012/10-HONORAIRES MANDATAIRES	011		108 280,80			108 280,80		108 280,80
A320 2013/3-ENTRETIEN-MAINTENANCE BATIMENTS	011		60 000,00			60 000,00		60 000,00
A320 2015/3-ENTRETIEN-MAINTENANCE BATIMENTS	011		54 547,90			54 547,90		54 547,90
A320 2015/17-MARCHES FOURN. MMODEMAT	011		107 573,43			107 573,43	391,16	107 182,27
A320 2016/19-INTERVENTION URGENCE	011		574 526,33			574 526,33		574 526,33
A320 2016/20-GEPP	011		907 099,11			907 099,11	53 390,63	853 708,48
A320 2017/3-FOURNITURES EMAT - ETUDES ET RECHERCHES	011	290 000,00	93 964,70	305 000,00	15 000,00	383 964,70	284 692,69	99 272,01
A320 2017/10-HONORAIRES FORFAITAIRES MANDATAIRE	011	2 448 720,00	0,86	2 448 720,00		2 448 720,86	2 448 720,00	0,86
A320 2017/19-INTERVENTIONS D'URGENCE TEU	011	1 000 000,00	540 475,19	1 000 000,00		1 540 475,19	690 695,67	849 779,52
A320 2017/20-GEPP FONCTIONNEMENT - GROS ENTRETIEN PLURIANNUEL PROGRAMME	011	4 786 648,00	4 572 258,78	4 786 648,00		9 358 906,78	4 742 161,27	4 616 745,51
A320 2018/3-GEPP FONCT. DANS LES CITES MIXTES - GROS ENTRETIEN PLURIANNUEL PROGRAMME	011	604 454,00	602 102,18	604 454,00		1 206 556,18		1 206 556,18
A321 2009/2-VALO FILIERES SCIENTIFIQUES	011		9 720,04			9 720,04		9 720,04
A321 2010/2-VALO FILIERES SCIENTIFIQUES	011		0,07			0,07		0,07
A322 2009/2-DEVELOPPEMENT DURABLE	011		83 059,12			83 059,12		83 059,12
A322 2010/2-DEVELOPPEMENT DURABLE	011		26 000,00			26 000,00		26 000,00
A322 2012/2-HONORAIRES	011		206 695,03			206 695,03		206 695,03
A322 2013/2-HONORAIRES	011		30 854,26			30 854,26		30 854,26
A322 2014/2-HONORAIRES	011		70 843,83			70 843,83		70 843,83
A322 2015/2-HONORAIRES	011		116 337,70			116 337,70		116 337,70
A322 2016/2-HONORAIRES	011		39 649,45			39 649,45	10 398,48	29 250,97
A322 2017/2-EVAL BDM - LABELLISATION - P3E - MARCHES REMAPING	011	1 024 453,46	324 254,18	1 094 571,83	70 118,37	1 348 707,64	366 818,61	981 889,03
A520 2008/4-EQUIPEMENT LYCEES PUBLICS	011		3 014,72			3 014,72		3 014,72
A520 2009/4-EQUIPEMENT LYCEES PUBLICS	011		35 067,32			35 067,32		35 067,32
A520 2010/4-EQUIPEMENT LYCEES PUBLICS	011		6 376,37			6 376,37		6 376,37
A520 2012/4-EQUIPEMENT LYCEES PUBLICS	011		15 575,21			15 575,21		15 575,21
A520 2013/4-EQUIPEMENT LYCEES PUBLICS	011		9 824,73			9 824,73		9 824,73
A520 2014/4-EQUIPEMENT LYCEES PUBLICS	011		9 962,98			9 962,98		9 962,98
A520 2015/4-EQUIPEMENT LYCEES PUBLICS	011		9,19			9,19		9,19
A520 2016/4-EQUIPEMENT LYCEES PUBLICS	011		19 209,84			19 209,84	14 011,93	5 197,91

IV - ANNEXES	IV
AUTORISATIONS D'ENGAGEMENT ET CREDITS DE PAIEMENT	C.7.1

SITUATION DES AUTORISATIONS D'ENGAGEMENT ET CREDITS DE PAIEMENT

Libellés de l'AE*	Chapitre	AE votées dans l'année	AE affectées non couvertes par des CP réalisés au 01/01/N (1)	Flux d'AE affectées dans l'année (2)	AE affectées annulées (3)	Stock d'AE affectés restant à financer (4)=(1)+(2)-(3)	CP mandatés au budget de l'année N (5)	AE affectées non couvertes par des CP mandatés au 31/12/N (6)=(4)-(5)
A520 2017/4-AMO ET PRESTATIONS DE SERVICES	011	26 343,12	176 544,35	24 226,00	6 380,80	194 389,55	142 878,77	51 510,78
A700 2008/2-FONCTIONNEMENT DES LYCEES PUBLIC	011		17 096,82			17 096,82		17 096,82
A700 2009/2-FONCTIONNEMENT DES LYCEES PUBLIC	011		28 600,64			28 600,64		28 600,64
A700 2010/2-FONCTIONNEMENT DES LYCEES PUBLIC	011		31 812,61			31 812,61		31 812,61
A700 2011/2-FONCTIONNEMENT DES LYCEES PUBLIC	011		41 786,57			41 786,57		41 786,57
A700 2012/2-FONCTIONNEMENT DES LYCEES PUBLIC	011		58 397,03			58 397,03		58 397,03
A700 2014/2-FONCTIONNEMENT DES LYCEES PUBLIC	011		94,74			94,74		94,74
A700 2014/6-CHARGES DIVERSES FONCTIONNEMENT	011		126,18			126,18		126,18
A700 2014/7-COMMUNICATION	011		4 068,72			4 068,72		4 068,72
A700 2015/2-FONCTIONNEMENT DES LYCEES PUBLIC	011		377 532,73			377 532,73	233 000,00	144 532,73
A700 2015/6-CHARGES DIVERSES FONCTIONNEMENT	011		4 182,14			4 182,14		4 182,14
A700 2016/2-FONCTIONNEMENT DES LYCEES PUBLIC	011		24 107,39			24 107,39	6 442,50	17 664,89
A700 2016/6-CHARGES DIVERSES FONCTIONNEMENT	011		20 230,46			20 230,46		20 230,46
A700 2017/2-UTILISATION DES EQUIPEMENTS SPORTIFS MUNICIPAUX PAR LES LYCEES PUBLICS	011	2 332 548,66	954 838,90	2 332 548,66		3 287 387,56	2 357 275,69	930 111,87
A700 2017/6-ASSURANCES	011	105 000,00	6 383,77	105 000,00		111 383,77	53 929,57	57 454,20
A700 2017/7-MARCHES D'AMO ET DE COMMUNICATION	011	95 460,00	611 343,55	95 460,00		706 803,55	484 473,81	222 329,74
A700 2018/4-ACTIONS D'AMELIORATION DE LA QUALITE DE LA RESTAURATION	011	51 437,43		38 125,80		38 125,80		38 125,80
A720 2008/2-FONCIER-ASSURANCES-IMPOTS	011		16 600,52			16 600,52		16 600,52
A720 2009/2-FONCIER-ASSURANCES-IMPOTS	011		27 383,53			27 383,53		27 383,53
A721 2010/1-ASSURANCES - IMPOTS	011		1 078,00			1 078,00		1 078,00
A730 2007/1-UTILISATION DES EQUIP. SPORTIF	011		0,07			0,07		0,07
A800 2011/2-UTILISAT* EQUIP SPORTIFS PAR LYCEES PRIVES	011		8 551,93			8 551,93		8 551,93
A800 2012/2-UTILISAT* EQUIP SPORTIFS PAR LYCEES PRIVES	011		135 971,81			135 971,81		135 971,81
A800 2014/2-UTILISAT* EQUIP SPORTIFS PAR LYCEES PRIVES	011		360 245,34			360 245,34		360 245,34
A800 2015/2-UTILISAT* EQUIP SPORTIFS PAR LYCEES PRIVES	011		229 723,03			229 723,03		229 723,03
A800 2016/2-UTILISAT* EQUIP SPORTIFS PAR LYCEES PRIVES	011		1 673,23			1 673,23		1 673,23
A800 2017/2-UTILISAT* EQUIP SPORTIFS MUNIC. PAR LYCEES PRIVES	011	656 508,40	209 504,22	656 508,40		866 012,62	473 405,51	392 607,11
A920 2008/4-TECHNOLOGIES DE L'INFO ET DE LA COMMUNICATION EDUCATIVES	011		276 852,51			276 852,51		276 852,51
A920 2009/4-TECHNOLOGIES DE L'INFO ET DE LA COMMUNICATION EDUCATIVES	011		88 810,02			88 810,02		88 810,02
A920 2010/4-TECHNOLOGIES DE L'INFO ET DE LA COMMUNICATION EDUCATIVES	011		115 257,81			115 257,81		115 257,81
A920 2011/4-TECHNOLOGIES DE L'INFO ET DE LA COMMUNICATION EDUCATIVES	011		160 402,76			160 402,76		160 402,76
A920 2012/4-HAUT DEBIT LYCEES	011		53 618,34			53 618,34		53 618,34
A920 2013/4-HAUT DEBIT LYCEES	011		173 972,65			173 972,65		173 972,65
A920 2014/4-HAUT DEBIT LYCEES	011		93 916,98			93 916,98		93 916,98
A920 2015/4-HAUT DEBIT LYCEES	011		189 583,53			189 583,53		189 583,53
A920 2016/4-HAUT DEBIT LYCEES	011		87 761,59			87 761,59	211,28	87 550,31
A920 2017/4-RACCORDEMENT INTERNET LYCEES (REALYCE 2)	011	1 810 929,00	845 793,61	1 810 929,00		2 656 722,61	1 605 522,64	1 051 199,97
A920 2017/7-RESSOURCES NUMERIQUES EDUCATIVES - AT AMO	011	183 876,00	91 726,49	182 069,52		273 796,01	142 791,01	131 005,00
A920 2018/1-MAINTENANCE CLIMATISATIONS DES SERVEURS	011	58 000,00	28 901,94	50 976,55		79 878,49	44 627,94	35 250,55
A920 2018/4-AMO ATRIUM	011	250 000,00	224 292,00	250 000,00		474 292,00	362 028,00	112 264,00
A920 2018/7-RESSOURCES NUMERIQUES EDUCATIVES CORRELYCE ET AMO MANUELS NUMERIQUES	011	183 000,00	30 000,00	183 000,00		213 000,00	132 000,00	81 000,00
B300 2005/4-COMMANDE PUBLIQUE DE FPC	011		3 003,49			3 003,49		3 003,49
B300 2006/4-COMMANDE PUBLIQUE DE FPC	011		54 064,14			54 064,14		54 064,14
B300 2007/1-COMMANDE PUBLIQUE DE FPC	011		1 229,76			1 229,76		1 229,76
B300 2008/1-COMMANDE PUBLIQUE DE FPC	011		3 957 740,20			3 957 740,20		3 957 740,20
B300 2009/1-COMMANDE PUBLIQUE DE FPC	011		1 600 010,14			1 600 010,14		1 600 010,14

IV - ANNEXES	IV
AUTORISATIONS D'ENGAGEMENT ET CREDITS DE PAIEMENT	C.7.1

SITUATION DES AUTORISATIONS D'ENGAGEMENT ET CREDITS DE PAIEMENT

Libellés de l'AE*	Chapitre	AE votées dans l'année	AE affectées non couvertes par des CP réalisé au 01/01/N (1)	Flux d'AE affectées dans l'année (2)	AE affectées annulées (3)	Stock d'AE affectés restant à financer (4)=(1)+(2)-(3)	CP mandatés au budget de l'année N (5)	AE affectées non couvertes par des CP mandaté au 31/12/N (6)=(4)-(5)
B300 2010/1-COMMANDE PUBLIQUE DE FPC	011		4 219 674,22			4 219 674,22		4 219 674,22
B300 2011/1-PROG REG FORMATION /QUALIFICATION	011		1 081 168,99			1 081 168,99		1 081 168,99
B300 2012/1-PROG REG FORMATION /QUALIFICATION	011	-4 319 729,37	4 367 468,36		4 319 729,37	47 738,99		47 738,99
B300 2013/1-PROG REG FORMATION /QUALIFICATION	011		4 806 695,12			4 806 695,12	75 262,71	4 731 432,41
B300 2014/1-PROG REG FORMATION /QUALIFICATION	011	-37 514,00	6 342 537,87		37 514,00	6 305 023,87	53 852,20	6 251 171,67
B300 2015/1-PROG REG FORMATION /QUALIFICATION	011	-44 436,00	7 986 194,79		44 436,00	7 941 758,79	414 621,32	7 527 137,47
B300 2015/3-HABILITAT* CENTRES REG FORMAT* PROFESSIONNELLE	011		813 956,82			813 956,82		813 956,82
B300 2016/1-PROG REG FORMATION /QUALIFICATION	011	-311 934,00	10 200 089,77		311 934,00	9 888 155,77	1 244 841,89	8 643 313,88
B300 2016/3-HABILITAT* CENTRES REG FORMAT* PROFESSIONNELLE	011		932 124,45			932 124,45	-612 701,53	1 544 825,98
B300 2017/1-PROG REG FORMATION /QUALIFICATION	011	-10 065,60	28 196 084,82		10 065,60	28 186 019,22	9 187 937,59	18 998 081,63
B300 2018/1-FILIERES STRATEGIQUES	011		35 300 561,13			35 300 561,13	16 773 339,86	18 527 221,27
B300 2019/1-FILIERES STRATEGIQUES	011	41 273 864,49		41 273 864,49		41 273 864,49	150 898,80	41 122 965,69
B306 2009/2-ETAPS	011		114 530,85			114 530,85		114 530,85
B308 2010/2-DISPOSITIFS DE 2EME CHANCE	011		2 987,37			2 987,37		2 987,37
B308 2011/2-DISPOSITIFS DE 2EME CHANCE	011		57 988,48			57 988,48		57 988,48
B308 2012/2-DISPOSITIFS DE 2EME CHANCE	011		278 624,27			278 624,27		278 624,27
B308 2013/2-DISPOSITIFS DE 2EME CHANCE	011	-598 385,35	621 797,73		598 385,35	23 412,38		23 412,38
B308 2014/2-DISPOSITIFS DE 2EME CHANCE	011	-894 029,56	924 738,60		894 029,56	30 709,04		30 709,04
B308 2015/2-DISPOSITIFS DE 2EME CHANCE	011	-874 739,17	886 344,87		874 739,17	11 605,70	770,00	10 835,70
B308 2016/2-DISPOSITIFS DE 2EME CHANCE	011	-302 038,50	347 503,55		302 038,60	45 464,95	15 659,55	29 805,40
B308 2017/2-PERSONNES PLACEES SOUS MAIN DE JUSTICE	011		735 565,06			735 565,06	35 571,40	699 993,66
B308 2017/8-AVENANTS ETAPS POUR PUBLIC CJR	011	-150 000,00	150 000,00		150 000,00			
B308 2018/1-PERSONNES PLACEES SOUS MAIN DE JUSTICE	011		1 052 499,38	1 585 898,00	1 585 898,00	1 052 499,38	929 124,72	123 374,66
B308 2018/9-PERSONNES SOUS MAIN DE JUSTICE (GESTION DELEGUEE)	011		1 393 462,00			1 393 462,00	630 154,36	763 307,64
B308 2019/1-PERSONNES PLACEES SOUS-MAIN DE JUSTICE	011	1 585 898,00		1 585 898,00		1 585 898,00	115 341,44	1 470 556,56
B308 2019/2-PERSONNES SOUS MAIN DE JUSTICE (GESTION DELEGUEE)	011	2 843 830,25		4 074 875,50	1 231 045,25	2 843 830,25	2 031,44	2 841 798,81
B336 2011/2-AUDIT-EVALUATION-QUALITE-ACCOMPAGNEMENT	011		366 771,31			366 771,31		366 771,31
B336 2012/2-AUDIT-EVALUATION-QUALITE-ACCOMPAGNEMENT	011		25 246,01			25 246,01		25 246,01
B336 2013/2-AUDIT-EVALUATION-QUALITE-ACCOMPAGNEMENT	011		117 319,36			117 319,36		117 319,36
B336 2014/2-AUDIT-EVALUATION-QUALITE-ACCOMPAGNEMENT	011	-5 010,40	87 395,80		5 010,40	82 385,40		82 385,40
B336 2015/2-AUDIT-EVALUATION-QUALITE-ACCOMPAGNEMENT	011	-174 597,09	185 186,97		174 597,09	10 589,88		10 589,88
B336 2016/2-AUDIT-EVALUATION-QUALITE-ACCOMPAGNEMENT	011	-259 342,63	259 342,63		259 342,63			
B336 2017/2-AUDIT-EVALUATION-QUALITE-AMO	011	222 746,04	2 410 021,27	642 063,37	419 877,99	2 632 206,65	770 954,77	1 861 251,88
B336 2019/3-ADHESION / COTISATION	011	7 009,55		125 000,00	125 000,00			
B800 2012/2-REMUNERATION DES STAGIAIRES	011	-28 761,25	28 761,25			28 761,25		
B800 2013/2-REMUNERATION DES STAGIAIRES	011	-18 894,58	18 894,58			18 894,58		
B800 2014/2-REMUNERATION DES STAGIAIRES	011	-28 171,13	28 171,13			28 171,13		
B800 2015/2-REMUNERATION DES STAGIAIRES	011		132 443,72			132 443,72	44,82	132 398,90
B800 2016/2-FRAIS DE GESTION	011		769 653,07			769 653,07	13 164,71	756 488,36
B800 2016/7-FRAIS DE GESTION 2014/2015	011	-357 964,48	357 964,48		357 964,48			
B800 2017/2-FRAIS DE GESTION	011		1 155 829,00			1 155 829,00	50 515,33	1 105 313,67
B800 2018/2-FRAIS DE GESTION	011		1 500 000,00			1 500 000,00	273 342,00	1 226 658,00
B800 2019/2-FRAIS DE GESTION	011	1 522 500,00		1 522 500,00		1 522 500,00	103 175,97	1 419 324,03
B900 2008/1-DEMARCHE QUALITE	011		2 277,50			2 277,50		2 277,50
B900 2009/1-DEMARCHE QUALITE	011		329 704,73			329 704,73		329 704,73
B900 2010/1-DEMARCHE QUALITE	011	-537 576,08	1 071 122,62			533 546,54		533 546,54

IV - ANNEXES	IV
AUTORISATIONS D'ENGAGEMENT ET CREDITS DE PAIEMENT	C.7.1

SITUATION DES AUTORISATIONS D'ENGAGEMENT ET CREDITS DE PAIEMENT

Libellés de l'AE*	Chapitre	AE votées dans l'année	AE affectées non couvertes par des CP réalisés au 01/01/N (1)	Flux d'AE affectées dans l'année (2)	AE affectées annulées (3)	Stock d'AE affectés restant à financer (4)=(1)+(2)-(3)	CP mandatés au budget de l'année N (5)	AE affectées non couvertes par des CP mandatés au 31/12/N (6)=(4)-(5)
BW600 2008/1-ETUDES ET EVALUATION	011		741 956,88			741 956,88		741 956,88
BW600 2009/1-ETUDES ET EVALUATION	011		837,20			837,20		837,20
BW600 2010/1-ETUDES ET EVALUATION	011		96 607,81			96 607,81		96 607,81
D200 2014/2-INVENTAIRE GENERAL PATRIMOINE	011		15 859,52			15 859,52		15 859,52
D200 2015/2-INVENTAIRE GENERAL PATRIMOINE	011		55 056,56			55 056,56		55 056,56
D200 2016/2-INVENTAIRE GENERAL PATRIMOINE	011		25 930,08			25 930,08		25 930,08
D201 2017/5-PATRIMOINE	011	95 861,56	154 981,14	91 503,56		246 484,70	111 597,76	134 886,94
D204 2010/3-ACTIONS TERRITOR. STRUCTURANTES	011		38,11			38,11		38,11
D204 2011/3-ACTIONS TERRITOR. STRUCTURANTES	011		220,00			220,00		220,00
D204 2014/3-ACTIONS TERRITOR. STRUCTURANTES	011		5 075,00			5 075,00		5 075,00
D205 2008/2-CENTRE REGIONAL MEDITERRANEE	011		99 545,52			99 545,52		99 545,52
D250 2017/7-ACTIONS EDUCATIVES DONT MEMOIRE	011	102 016,51	105 169,40	82 096,90		187 266,30	78 882,39	108 383,91
D400 2017/6-COMMISSION FILM	011		1 800,00			1 800,00	1 800,00	
D403 2010/3-CINEMA ET AUDIOVISUEL	011		2 824,60			2 824,60		2 824,60
D403 2011/3-CINEMA ET AUDIOVISUEL	011		4 600,00			4 600,00		4 600,00
D403 2012/3-CINEMA AUDIOVISUEL ET RADIOS	011		3,00			3,00		3,00
D403 2013/3-CINEMA AUDIOVISUEL ET RADIOS	011		1 018,00			1 018,00		1 018,00
D403 2014/3-CINEMA AUDIOVISUEL ET RADIOS	011		6 621,51			6 621,51		6 621,51
D403 2015/3-CINEMA AUDIOVISUEL ET RADIOS	011		9 503,67			9 503,67		9 503,67
D500 2017/15-COTISATIONS	011	23 516,01	61,89	19 838,11		19 900,00	19 838,11	61,89
D500 2019/1-VILLA MEDITERRANEE	011	32 000,00		32 000,00		32 000,00		32 000,00
D750 2008/1-REMUNERATION D'INTERMEDIAIRES	011		19 940,00			19 940,00		19 940,00
E200 2008/4-PÔLES DE COMPETENCES SCIENTIFI	011		78,74			78,74		78,74
E200 2011/4-PÔLES DE COMPETENCES SCIENTIFI	011		12 254,00			12 254,00		12 254,00
E301 2019/1-EXPERTISES	011	29,24						
E303 2019/1-AMO REVISION SRI 3S	011	120 000,00		104 100,00		104 100,00		104 100,00
E601 2019/1-FRAIS ACCUEIL REUNIONS TRAVAIL	011	5 000,00						
E700 2013/3-ETUDES ET PROSPECTIVES RECHERCHE ET TECHNOLOGIE	011		6 863,58			6 863,58		6 863,58
E700 2016/2-ETUDES ET PROSPECTIVES RECHERCHE ET TECHNOLOGIE	011		23 850,00			23 850,00		23 850,00
E700 2016/3-ETUDES ET PROSPECTIVES RECHERCHE ET TECHNOLOGIE	011		1 922,63			1 922,63		1 922,63
E912 2010/5-COMPETENCES UNIVERSITAIRES	011		59 057,27			59 057,27		59 057,27
E970 2012/2-INSERT* JEUNES DIPLOMES	011		1 201,10			1 201,10		1 201,10
E970 2013/2-INSERT* JEUNES DIPLOMES	011		7 775,31			7 775,31		7 775,31
E970 2014/2-INSERT* JEUNES DIPLOMES	011		0,01			0,01		0,01
E970 2015/2-INSERT* JEUNES DIPLOMES	011		4 560,00			4 560,00		4 560,00
E970 2016/2-INSERT* JEUNES DIPLOMES	011		0,03			0,03		0,03
E970 2017/2-INSERT* JEUNES DIPLOMES	011	166 280,00	109 828,00	137 489,00		247 317,00	115 710,00	131 607,00
E970 2017/2-INSERT* JEUNES DIPLOMES	011	15 000,00		5 000,00		5 000,00	5 000,00	
F701 2017/2-COTISATIONS	011		960 145,00			960 145,00		960 145,00
F702 2016/2-AGENCE REG.INNOVAT* ET INTERNA	011		270 029,48			270 029,48		270 029,48
F702 2017/2-AGENCE REG. POUR L'INNOVAT* ET L'INTERNATIONALISATION - ARII	011		270 029,48			270 029,48		270 029,48
F712 2017/2-ETUDES ET PRESTATIONS DE SERVICES	011	2 180 489,19	501 646,61	2 182 353,08	120 000,00	2 563 999,69	901 084,78	1 662 914,91
F750 2009/1-ETUDES ET PRESTATIONS ECONOMIE	011		0,40			0,40		0,40
F750 2011/1-ETUDES ET PRESTATIONS ECONOMIE	011		297,09			297,09		297,09
F750 2016/1-ETUDES ET PRESTATIONS ECONOMIE	011		308 494,11			308 494,11	723,21	307 770,90
F750 2017/1-BILAN DES AIDES ECONOMIQUES	011	30 000,00		29 157,60		29 157,60	29 157,60	
F750 2017/2-AMO NOUVEAUX DISPOSITIFS	011	148 594,40		27 537,31		27 537,31		27 537,31

IV - ANNEXES	IV
AUTORISATIONS D'ENGAGEMENT ET CREDITS DE PAIEMENT	C.7.1

SITUATION DES AUTORISATIONS D'ENGAGEMENT ET CREDITS DE PAIEMENT

Libellés de l'AE*	Chapitre	AE votées dans l'année	AE affectées non couvertes par des CP réalisés au 01/01/N (1)	Flux d'AE affectées dans l'année (2)	AE affectées annulées (3)	Stock d'AE affectés restant à financer (4)=(1)+(2)-(3)	CP mandatés au budget de l'année N (5)	AE affectées non couvertes par des CP mandatés au 31/12/N (6)=(4)-(5)
F921 2012/2-USAGE/SERV NUMERIQ-TERRITOIRE	011		43 975,96			43 975,96		43 975,96
F922 2012/2-AMENAG NUMERIQUE DU TERRITOIRE	011		358 800,00			358 800,00		358 800,00
F922 2017/2-ETUDES ET EXPERTISES SUR L'AMENAGEMENT NUMERIQUE DES TERRITOIRES	011		13 400,00			13 400,00		13 400,00
F922 2017/7-ETUDES ET EXPERTISES SUR L'AMENAGEMENT NUMERIQUE DES TERRITOIRES	011	612 263,00	240 000,00	576 060,00		816 060,00	37 020,00	779 040,00
F922 2017/13-ADHESIONS	011	7 000,00	435,00	7 000,00		7 435,00	7 390,00	45,00
F922 2019/3-DATASUD DEVELOPPEMENT	011	94 000,00		10 174,50		10 174,50	10 174,50	
F923 2008/1-ACTIONS REGIONALES-INGENIERIE/ANIMATION	011		100,24			100,24		100,24
F923 2012/2-ANIMATION/OBS INFO EN REGION	011		33 408,91			33 408,91		33 408,91
F924 2016/4-INNOVATION NUMERIQUE	011		0,40			0,40		0,40
F926 2017/17-PACA LABS	011	2 844,82		2 820,82		2 820,82	2 820,82	
F926 2017/18-COMMANDE PUBLIQUE D'INNOVATION	011	30 221,90	30 221,90	30 221,90		60 443,80	30 221,90	30 221,90
F926 2017/20-AMO ET OUTILS D'INFORMATION USAGES ET SERVICES NUMERIQUES	011	8 796,10	0,01	8 059,70		8 059,71	8 059,70	0,01
F926 2017/27-MARCHES FRAIS RECHERCHES ET DEVELOPPEMENT	011		8 526,00			8 526,00		8 526,00
F926 2018/14-EVENEMENTS/COMMUNICATION	011	39 000,49						
F926 2019/3-INNOVATION PUB ET NUMERIQUE CHALLENGE XP	011	20 929,10						
F926 2019/6-SUD LABS	011	11 000,00						
F926 2019/9-MARCHE CHEQUES CONSEIL NUMERIQUE	011	480 000,00		480 000,00		480 000,00		480 000,00
F945 2014/6-DEV ECO INTERNATIONAL	011		254 100,00			254 100,00		254 100,00
F945 2015/5-PROJETS INNOVANTS	011		324 135,00			324 135,00		324 135,00
F945 2015/6-DEV ECO INTERNATIONAL	011		72 455,00			72 455,00		72 455,00
F945 2017/6-DEV ECO INTERNATIONAL	011	19 560,00	1 908 621,20	19 560,00		1 928 181,20	349 005,00	1 579 176,20
F945 2019/7-COTISATIONS AGENCES DE DEVELOPPEMENT	011	90 250,00		90 250,00		90 250,00	90 250,00	
F945 2019/8-SALONS + MISSIONS + ACCUEIL DE DELEGATIONS + INTERPRETARIAT	011	399 711,74		341 589,60		341 589,60	139 404,00	202 185,60
F945 2019/9-MARCHE MEDITERRANEE DU FUTUR	011	15 000,00						
F971 2017/6-NACRE	011		142 605,00			142 605,00	61 606,76	80 998,24
F975 2018/2-ACCOMPAGNEMENT ET VALORISATION RSE ET NVEAUX MODELES ECONOMIQUES	011	836 688,52	51 600,00	730 998,00		782 598,00	19 608,00	762 990,00
F975 2019/2-CEDRE	011	611 620,46		583 078,00	51 408,00	531 670,00	420,00	531 250,00
F976 2018/2-CEDRE	011		751 200,00			751 200,00	426 240,00	324 960,00
F981 2017/1-STRUCTURATION ET DEVELOPPEMENT DU GUICHET UNIQUE	011		341 150,16			341 150,16	20 750,00	320 400,16
G400 2018/1-MISSION SECURITE	011	12 429,00	139 836,04	107 000,00	94 624,00	152 212,04	1 353,28	150 858,76
G500 2013/1-DEPENSES COURANTES	011	146 703,76	7 712 342,39	1 196 950,10	1 050 246,34	7 859 046,15	1 573 580,63	6 285 465,52
G500 2015/2-VILLA MEDITERRANEE	011		4 445,71			4 445,71		4 445,71
G500 2018/2-FOURNITURES DE BUREAU	011	241 280,00	103 523,61	243 800,00	2 520,00	344 803,61	168 090,47	176 713,14
G500 2018/3-LOCATION MOBILIERE	011	475 606,00	343 241,80	509 900,00	141 294,00	711 847,80	98 785,22	613 062,58
G500 2018/4-ENTRETIEN DE MATERIEL	011	160 000,00	165 743,21	160 000,00		325 743,21	33 592,19	292 151,02
G500 2018/5-FRAIS D'AFFRANCHISSEMENT	011	762 764,62	791 207,51	791 334,00	30 000,00	1 552 541,51	916 411,54	636 129,97
G500 2018/6-FRAIS DE NETTOYAGE	011	165 613,00	457 348,91	165 613,00		622 961,91	350 917,84	272 044,07
G500 2018/7-TRANSPORT DE BIENS (DEMEMAGEMENT)	011	272 160,00	343 363,94	272 160,00		615 523,94	552 189,23	63 334,71
G500 2018/8-CATALOGUES ET IMPRIMES	011	377 120,80	235 190,28	373 594,00		608 784,28	52 502,33	556 281,95
G500 2019/1-FONCTIONNEMENT DU CESER	011	6 700,00		6 700,00		6 700,00		6 700,00
G503 2017/1-FONCTIONNEMENT PATRIMOINE IMMOBILIER	011	-899 334,00	5 210 039,84	191 396,00	3 613 320,86	1 788 114,98	117 426,06	1 670 688,92
G503 2018/1-LOCATION LOCAUX ET CHARGES LOCATIVES	011	4 453 531,61	1 135 123,89	5 025 680,00	731 032,39	5 429 771,50	3 536 750,07	1 893 021,43
G503 2018/2-TAXES FONCIERES	011	81 444,62	326 886,22	81 444,62		408 330,84	30 793,47	377 537,37
G503 2018/3-FLUIDES (ENERGIE, ELECTRICITE GAZ ET EAU)	011	1 470 329,00	7 480,86	1 470 329,00		1 477 809,86	1 379 453,04	98 356,82
G503 2018/4-ASSURANCES	011	2 828 060,00	95 812,99	2 828 060,00		2 923 872,99	742 199,32	2 181 673,67
G503 2018/5-PETITS EQUIPEMENTS	011	199 558,40	127 325,34	200 000,00	441,60	326 883,74	158 976,19	167 907,55

IV - ANNEXES	IV
AUTORISATIONS D'ENGAGEMENT ET CREDITS DE PAIEMENT	C.7.1

SITUATION DES AUTORISATIONS D'ENGAGEMENT ET CREDITS DE PAIEMENT

Libellés de l'AE*	Chapitre	AE votées dans l'année	AE affectées non couvertes par des CP réalisés au 01/01/N (1)	Flux d'AE affectées dans l'année (2)	AE affectées annulées (3)	Stock d'AE affectés restant à financer (4)=(1)+(2)-(3)	CP mandatés au budget de l'année N (5)	AE affectées non couvertes par des CP mandatés au 31/12/N (6)=(4)-(5)
G503 2018/6-TRAVAUX BATIMENTS	011	1 008 000,00	419 446,87	1 008 000,00		1 427 446,87	349 452,28	1 077 994,59
G503 2018/7-MAINTENANCE BATIMENTS	011	3 386 000,00	77 695,92	4 108 000,00	722 000,00	3 463 695,92	1 075 271,02	2 388 424,90
G503 2018/8-FRAIS DE SECURITE	011	-600,00	567 221,40		567 221,40			
G503 2018/9-HONORAIRES	011	316 973,20	212 018,51	485 609,20	168 636,00	528 991,71	82 420,83	446 570,88
G505 2017/1-CESER	011	-181 472,96	181 472,96		181 472,96			
G507 2019/1-ENTRETIEN DES VEHICULES	011	1 180 957,95		1 190 957,95	10 000,00	1 180 957,95	993 681,91	187 276,04
G507 2019/2-SECURITE ET GARDIENNAGE	011	4 999 633,70		5 000 041,70	408,00	4 999 633,70	3 641 410,61	1 358 223,09
G507 2019/3-MAINTENANCE VILLA MED ET RESTAURATION	011	1 000,00		1 000,00		1 000,00	43,57	956,43
G601 2013/1-FRAIS ET HONORAIRES	011	340 289,34	297 379,37	378 814,34	50 000,00	626 193,71	359 433,58	266 760,13
G602 2013/1-DEPENSES FONCTIONNEMENT	011	335 652,76	5 924,79	329 000,00		334 924,79	321 415,49	13 509,30
G603 2013/2-FRAIS INSERTION	011	234 430,65	59 333,58	250 993,65	16 563,00	293 764,23	227 684,65	66 079,58
G700 2013/1-FONCTIONNEMENT DSI	011	2 366 899,99	429 503,40	2 789 507,69	440 407,70	2 778 603,39	2 212 229,74	566 373,65
G700 2018/4-TMA ASP ASSISTANCE TRANSPORT	011	540,00	540,00	540,00		1 080,00	900,00	180,00
G700 2018/5-MAINTENANCE LOGICIELLE TRANSPORT	011	540,00	540,00	540,00		1 080,00	900,00	180,00
G700 2019/3-UBI	011	82 127,62		85 955,70		85 955,70	46 219,06	19 736,64
G800 2013/1-EVALUATION	011	29 723,01	2 330,00	3 490,00		5 820,00	1 558,00	4 262,00
G885 2017/1-ORGANISATION ET PRESTATIONS ASSOCIEES	011	805 578,55	44 471,27	1 001 818,00	196 643,08	849 646,19	729 734,74	119 911,45
G885 2017/2-ESPACES RECEPTIFS ET ACCES	011	166 513,00	14 185,15	205 921,93	39 408,93	180 698,15	155 661,34	25 036,81
G885 2017/3-FRAIS DE BOUCHE	011	866 746,02	105 159,38	951 632,53	86 318,53	970 473,38	769 383,60	201 089,78
G886 2017/1-DEPLACEMENT ET SEQUENCES PRESIDENTIELLES	011	428 612,00	71 318,74	463 450,00	34 838,46	499 930,28	334 803,28	165 127,00
G886 2017/2-OBJETS PROTOCOLAIRES ET PROMOTIONNELS	011	537 560,00	40 412,24	641 583,00	104 023,03	577 972,21	481 009,90	96 962,31
G887 2017/1-FOURNITURES ET ENTRETIEN	011	124 681,60	12 478,83	132 891,00	8 209,58	137 160,25	107 847,74	29 312,51
G889 2013/1-DEPENSES DE FONCTIONNEMENT	011		86 369,34			86 369,34		86 369,34
G900 2013/1-MANIFESTATIONS	011	642,00	1 680,00			1 680,00		1 680,00
G900 2013/2-LOCATIONS DIVERSES	011		4 068,00			4 068,00		4 068,00
G900 2013/3-STANDS, FOIRES ET EXPOSITIONS	011		2 684,00			2 684,00		2 684,00
G900 2017/1-MANIFESTATION REGION	011	1 767 663,14	253 318,41	2 581 561,46	813 898,64	2 020 981,23	1 728 503,20	292 478,03
G900 2017/2-MANIFESTATION PARTENARIALE	011	2 351 661,30	50 779,90	2 638 341,99	286 680,95	2 402 440,94	2 348 426,96	54 013,98
G901 2013/1-ACHAT D'ESPACES	011	6 693 320,49	792 384,96	7 549 463,45	869 547,46	7 472 300,95	6 087 596,35	1 384 704,60
G901 2017/1-PARTENARIATS	011	10 000,00		90 000,00	80 000,00	10 000,00		10 000,00
G902 2013/1-PUBLICATIONS REGIONALES, IMPRESSION ET PRESTATIONS ANNEXES	011	469 135,08	191 795,74	814 578,09	345 443,14	660 930,69	502 491,67	158 439,02
G902 2013/2-E-COMMUNICATION ET INTERNET	011		2 869,42			2 869,42		2 869,42
G902 2013/3-MATERIELS-OBJETS PROMOTIONNELS	011	401 957,31	133 816,93	418 723,00	16 766,37	535 773,56	359 437,49	176 336,07
G902 2013/4-IMAGES ET VIDEOS	011		29 826,44			29 826,44		29 826,44
G902 2013/5-AUTRES OUTILS DE COMMUNICATION	011		24 637,99			24 637,99		24 637,99
G902 2017/3-ACQUISITION & DEVELOPPEMENT NUMERIQUE	011	745 236,15	105 831,97	989 627,97	244 392,49	851 067,45	643 963,83	207 103,62
G902 2017/4-STRATEGIE DE MARQUE/TOURISME	011	211 810,00	204 610,58	244 730,00	32 920,10	416 420,48	213 890,01	202 530,47
H150 2018/2-FONDS CALAMITES	011	50 000,00	150 000,00	50 000,00		200 000,00		200 000,00
H180 2008/1-FEDER PIC RM	011		0,52			0,52		0,52
H505 2008/2-FEDER OCR	011		0,06			0,06		0,06
H750 2008/1-ETUDES	011		22,60			22,60		22,60
H750 2012/1-ETUDES	011		5 000,00			5 000,00		5 000,00
H750 2013/1-ETUDES	011		492,64			492,64		492,64
H751 2010/1-ETUDES	011		2 860,08			2 860,08		2 860,08
H770 2014/1-ETUDES ET EXPERTISES	011		318 049,70			318 049,70	15 214,87	302 834,83
H770 2015/1-ETUDES ET EXPERTISES	011		35 081,56			35 081,56		35 081,56

IV - ANNEXES	IV
AUTORISATIONS D'ENGAGEMENT ET CREDITS DE PAIEMENT	C.7.1

SITUATION DES AUTORISATIONS D'ENGAGEMENT ET CREDITS DE PAIEMENT

Libellés de l'AE*	Chapitre	AE votées dans l'année	AE affectées non couvertes par des CP réalisé au 01/01/N (1)	Flux d'AE affectées dans l'année (2)	AE affectées annulées (3)	Stock d'AE affectés restant à financer (4)=(1)+(2)-(3)	CP mandatés au budget de l'année N (5)	AE affectées non couvertes par des CP mandaté au 31/12/N (6)=(4)-(5)
H770 2016/1-ETUDES ET EXPERTISES	011		10 000,00			10 000,00		10 000,00
H770 2017/1-MARCHES	011	165 442,98	197 049,60	59 666,35	5 064,98	251 650,97	110 969,31	140 681,66
H770 2017/2-COTISATIONS, FRAIS DE GESTION	011	10 400,00	17 500,00	10 400,00		27 900,00	10 400,00	17 500,00
H770 2017/3-ENTRETIEN PAVILLON DU ROY RENE	011		21 060,00			21 060,00		21 060,00
I200 2009/4-TRAITEMENT DES DECHETS	011		5 971,20			5 971,20		5 971,20
I200 2010/4-TRAITEMENT DES DECHETS	011		7 876,83			7 876,83		7 876,83
I200 2011/5-TRAITEMENT DES DECHETS	011		0,01			0,01		0,01
I200 2012/5-TRAITEMENTS DES DECHETS	011		0,03			0,03		0,03
I200 2015/5-TRAITEMENTS DES DECHETS	011		11 328,58			11 328,58		11 328,58
I200 2016/8-TRAITEMENTS DES DECHETS	011		117 240,00			117 240,00	41 280,00	75 960,00
I200 2017/5-OBSERVATIONS DES DECHETS ETUDES ET COTISATIONS	011	57 347,93	98 210,00	56 081,65		154 291,65	116 868,97	37 422,68
I750 2008/2-ETUDE - ESEN	011		29 196,87			29 196,87		29 196,87
I750 2010/2-ETUDE - ESEN	011		94 423,20			94 423,20		94 423,20
I750 2013/2-OBS EVALUATIONS - COTISATIONS	011		4 682,03			4 682,03		4 682,03
I750 2014/4-OBS EVALUATIONS - COTISATIONS	011		27 958,08			27 958,08		27 958,08
I750 2015/4-OBS EVALUATIONS - COTISATIONS	011		71 160,40			71 160,40		71 160,40
I750 2016/2-OBS EVALUATIONS - COTISATIONS	011		5 932,80			5 932,80	5 850,00	82,80
I760 2008/3-AGIR	011							
I760 2010/3-AGIR	011		9 772,62			9 772,62		9 772,62
I760 2011/3-AGIR	011		206 636,57			206 636,57		206 636,57
I760 2012/3-AGIR	011		406 642,01			406 642,01		406 642,01
I760 2013/3-AGIR	011		264 201,76			264 201,76		264 201,76
I760 2014/3-AGIR	011		44 037,29			44 037,29		44 037,29
I760 2015/9-AGIR	011		17 401,84			17 401,84		17 401,84
I960 2016/7-ENVIRONNEMENT ENERGIE PROPRE	011		0,01			0,01		0,01
I960 2016/8-ENVIRONNEMENT ENERGIE PROPRE	011		72 198,00			72 198,00		72 198,00
I960 2017/7-COTISATIONS SOUTIEN AIR CLIMAT	011		4 200,00			4 200,00		4 200,00
I960 2017/8-OBSERVATION SRCAE	011	50 000,00	68 314,28			68 314,28	58 418,57	9 895,71
I960 2017/13-OBSERVATION SRCAE	011		0,01			0,01		0,01
I960 2017/21-REI ET ENERGIES RENOUVELABLES	011		21 381,60			21 381,60	14 313,60	7 068,00
I960 2017/24-PROG. REG. EFFIC. ENERGETIQUE	011		10 140,00			10 140,00		10 140,00
I961 2014/3-EMERGENCE	011		484,00			484,00		484,00
I962 2018/4-BATIMENTS	011	12 117,00	50 400,00	12 117,00		62 517,00	48 117,00	14 400,00
I962 2019/6-MARCHES ET COTISATIONS SOUTIEN ENERGIE CLIMAT	011	355 378,88		70 040,36		70 040,36	41 240,36	28 800,00
J750 2008/1-ETUDES	011		119,60			119,60		119,60
J960 2017/5-COTISATIONS ET ETUDES	011	8 542,01	100,00	8 370,00		8 470,00	8 470,00	
K700 2013/1-ETUDES ET PROSPECTIVES	011		1 288,09			1 288,09		1 288,09
K700 2014/1-ETUDES ET PROSPECTIVES	011		88 812,00			88 812,00		88 812,00
K700 2015/1-ETUDES ET PROSPECTIVES	011		416 429,05			416 429,05		416 429,05
K700 2015/2-ETUDES ET PROSPECTIVES	011		30 900,00			30 900,00		30 900,00
K700 2017/1-ETUDES ET PROSPECTIVES	011		41 933,00			41 933,00		41 933,00
L143 2018/1-EXTENSION PERIMETRE PRMSE	011	1 600 000,00	1 103 686,58	1 600 000,00		2 703 686,58	1 535 638,60	1 168 047,98
L144 2017/7-PRJ	011	104 206,05	93 711,60	98 698,43		192 410,03	80 548,29	111 861,74
L145 2017/1-MARCHES 2017	011	246 801,96	427 950,62	246 801,00		674 751,62	245 390,58	429 361,04
LB332 2010/2-OBSERVATOIRE ETUDES/PROJETS	011		86 480,72			86 480,72		86 480,72
LB332 2014/2-PROSPECTIVE & OUTILS D'ANALYSE	011		55 939,20			55 939,20	55 854,00	85,20

IV - ANNEXES	IV
AUTORISATIONS D'ENGAGEMENT ET CREDITS DE PAIEMENT	C.7.1

SITUATION DES AUTORISATIONS D'ENGAGEMENT ET CREDITS DE PAIEMENT

Libellés de l'AE*	Chapitre	AE votées dans l'année	AE affectées non couvertes par des CP réalisé au 01/01/N (1)	Flux d'AE affectées dans l'année (2)	AE affectées annulées (3)	Stock d'AE affectés restant à financer (4)=(1)+(2)-(3)	CP mandatés au budget de l'année N (5)	AE affectées non couvertes par des CP mandaté au 31/12/N (6)=(4)-(5)
LB332 2016/2-PROSPECTIVE & OUTILS D'ANALYSE	011		4 140,00			4 140,00		4 140,00
LS130 2014/2-DISPOSITIF CONTRACEPTION	011		1 228,09			1 228,09		1 228,09
LS130 2016/2-DISPOSITIF CONTRACEPTION	011		11 373,96			11 373,96		11 373,96
LS130 2017/2-MARCHES D'IMPRESSION	011		19 184,00			19 184,00		19 184,00
LS130 2017/3-REMBOURSEMENT DES COUPONS PASS	011	121 746,50	48 707,82	80 000,00		128 707,82	64 747,97	63 959,85
LS145 2019/1-COTISATION GERONTOLE	011	500,00		500,00		500,00	500,00	
M710 2013/2-EDUC ARTISTIQUE ET CULTURELLE	011		5 070,40			5 070,40		5 070,40
M710 2014/2-EDUC ARTISTIQUE ET CULTURELLE	011		12 474,20			12 474,20		12 474,20
M710 2015/2-EDUC ARTISTIQUE ET CULTURELLE	011		17 070,27			17 070,27		17 070,27
M710 2016/2-EDUC ARTISTIQUE ET CULTURELLE	011		8 963,30			8 963,30		8 963,30
M720 2014/2-ACC PROJET PRO DES JEUNES	011		6 296,20			6 296,20		6 296,20
M720 2015/2-ACC PROJET PRO DES JEUNES	011		6 189,80			6 189,80		6 189,80
M751 2008/1-CONSEIL REGIONAL DES JEUNES	011		2 245,44			2 245,44		2 245,44
M752 2012/2-AIDE A L'AUTONOMIE DES JEUNES	011		0,32			0,32		0,32
M752 2014/2-AIDE A L'AUTONOMIE DES JEUNES	011		2,98			2,98		2,98
M753 2016/3-ETUDES ET PRESTATIONS	011		0,01			0,01		0,01
M801 2014/3-MIEUX MANGER AU LYCEE	011		3 600,50			3 600,50		3 600,50
M801 2015/3-MIEUX MANGER AU LYCEE	011		0,21			0,21		0,21
M900 2008/4-ANIMATION DE LA VIE LYCEENNE	011		9 436,01			9 436,01		9 436,01
M900 2009/4-ANIMATION DE LA VIE LYCEENNE	011		900,00			900,00		900,00
M900 2010/5-ANIMATION DE LA VIE LYCEENNE	011		0,10			0,10		0,10
M900 2015/7-ANIMATION DE LA VIE LYCEENNE	011		90,60			90,60		90,60
M900 2016/7-ANIMATION DE LA VIE LYCEENNE	011		3 411,50			3 411,50		3 411,50
M900 2017/7-VIE LYCEENNE ET APPRENTIE	011	2 071,00	32 305,00	2 071,00		34 376,00	33 742,50	633,50
M920 2017/2-BOURSES AU MERITE	011	12 000,00	59 879,00	12 000,00		71 879,00	13 113,00	58 766,00
M920 2018/2-FRAIS DE GESTION CROUS-BOURSE AU MERITE 2018-2020	011		54,00			54,00		54,00
M921 2017/2-FRAIS DE GESTION VERSES A 2 LYCEES (DELIB 16-1075 DU 16/12/2016)	011		3 000,00			3 000,00	1 050,00	1 950,00
N120 2017/3-GRANDS EVENEMENTS	011	29 022,15						
N200 2014/2-SOUTIEN AU MOUVEMENT SPORTIF	011		27 804,00			27 804,00		27 804,00
N280 2016/1-CREPS	011		96 583,27			96 583,27		96 583,27
N280 2017/1-GEPP-TEU-HONORAIRES FORFAITAIRES AREA	011	161 285,00	147 351,95	154 908,00		302 259,95	36 495,76	265 764,19
O150 2017/3-RESSOURCES EN EAU	011	6 000,00						
O300 2012/5-PROTECTION ET GESTION DE LA NATURE	011		4,54			4,54		4,54
O300 2013/5-PROTECTION ET GESTION DE LA NATURE	011		68 205,00			68 205,00		68 205,00
O300 2014/5-PROTECTION ET GESTION DE LA NATURE	011		2 810,00			2 810,00		2 810,00
O301 2017/5-COTISATIONS MARCHES	011	13 254,64	305,00	2 665,46		2 970,46	2 665,46	305,00
O320 2017/2-NATURE 4 CITY LIFE	011		190,00			190,00		190,00
O320 2018/3-ECOWASTE 4 FOOD	011	30 000,00	23 490,00			23 490,00	13 200,00	10 290,00
O320 2018/5-LIFE-IP SMART WASTE PACA	011	412 622,41	125 000,00	288 520,00		413 520,00	7 056,00	406 464,00
O320 2018/6-NATURE 4 CITY LIFE	011	19 152,00	246 894,00			246 894,00	41 370,87	205 523,13
O321 2019/1-PROJET SIMPLE 1	011	62 890,79						
O321 2019/5-PROJET SIMPLE 2	011	5 234,00						
O321 2019/7-PROJET SIMPLE 3	011	5 232,00						
O321 2019/11-PROJET SIMPLE 5	011	5 234,00						
O322 2019/1-CHARGES A CARACTERE GENERAL	011	247 848,00						
O350 2017/5-COTISATIONS MARCHES	011	90 456,94	3 000,54	90 456,94		93 457,48	89 188,20	4 269,28

IV - ANNEXES	IV
AUTORISATIONS D'ENGAGEMENT ET CREDITS DE PAIEMENT	C.7.1

SITUATION DES AUTORISATIONS D'ENGAGEMENT ET CREDITS DE PAIEMENT

Libellés de l'AE*	Chapitre	AE votées dans l'année	AE affectées non couvertes par des CP réalisé au 01/01/N (1)	Flux d'AE affectées dans l'année (2)	AE affectées annulées (3)	Stock d'AE affectés restant à financer (4)=(1)+(2)-(3)	CP mandatés au budget de l'année N (5)	AE affectées non couvertes par des CP mandaté au 31/12/N (6)=(4)-(5)
O360 2016/3-RESERVES NATURELLES REGIONALES	011		2 880,00			2 880,00		2 880,00
O360 2017/3-MARCHES ET COTISATIONS	011	8 000,00		8 000,00		8 000,00	8 000,00	
O370 2012/1-ETUDES ET EXPERTISES	011		2 209,45			2 209,45		2 209,45
O370 2014/1-ETUDES ET EXPERTISES	011		170,00			170,00		170,00
O370 2015/1-ETUDES ET EXPERTISES	011		70 000,00			70 000,00		70 000,00
O400 2012/5-AMENAGEMENT COURS D'EAU	011		0,84			0,84		0,84
O501 2008/2-AVANCE INTERREG	011		0,61			0,61		0,61
O510 2017/3-PLANS ET PROGRAMMES DE DEVELOPPEMENT DURABLE	011	130 262,00	160 152,00	84 000,00		244 152,00	26 298,10	217 853,90
O550 2013/4-EDUCATION ENVIRONNEMENT	011		3 588,00			3 588,00		3 588,00
O550 2015/4-EDUCATION ENVIRONNEMENT	011		34 063,21			34 063,21		34 063,21
O750 2011/1-ETUDES	011		338 914,09			338 914,09		338 914,09
O750 2014/1-ETUDES	011		1 800,00			1 800,00		1 800,00
O901 2012/1-COORD. DEV. SOUTENABLE	011		4 136,16			4 136,16		4 136,16
O901 2013/1-COORD. DEV. SOUTENABLE	011		59,80			59,80		59,80
O981 2015/2-RSE	011		147 609,00			147 609,00	29 697,00	117 912,00
O981 2017/6-ACCOMPAGNEMENT DES ENTREPRISES (CHEQUIER CONSEIL)	011		104 414,40			104 414,40	20 772,00	83 642,40
P750 2008/1-ETUDES	011		41,56			41,56		41,56
Q201 2008/5-O.M. AEROPORTS	011		34 612,38			34 612,38		34 612,38
Q201 2009/5-O.M. AEROPORTS	011		297,42			297,42		297,42
Q201 2011/5-AEROPORTS & AERODROMES	011		20 426,09			20 426,09		20 426,09
Q201 2014/5-AEROPORTS & AERODROMES	011		24 563,28			24 563,28		24 563,28
Q201 2016/5-AEROPORTS & AERODROMES	011		7 292,70			7 292,70		7 292,70
Q201 2017/5-FONCTIONNEMENT AERODROMES	011	216 035,62	428 554,13	122 706,35	5 670,00	545 590,48	121 713,63	423 876,85
Q205 2011/5-POLES D'ECHANGES	011		27 518,80			27 518,80		27 518,80
Q205 2015/5-GARES ET POLES D'ECHANGES	011		52 849,39			52 849,39		52 849,39
Q205 2017/5-FONCTIONNEMENT PEM ET GR	011	258 987,80	4,26	9 200,28		9 204,54	9 200,28	4,26
Q205 2017/10-SURETE	011		23 940,00			23 940,00	11 280,00	12 660,00
Q301 2017/7-INFRASTRUCTURES FERROVIAIRES	011	203 484,11	735 000,00	120,00		735 120,00	323 908,00	411 212,00
Q301 2017/8-INFRASTRUCTURES FERROVIAIRES	011		100 000,00			100 000,00		100 000,00
Q302 2015/5-FONCT CHEM FER HT	011		1 225 331,82			1 225 331,82		1 225 331,82
Q302 2016/5-FONCT CHEM FER HT	011		174 773,75			174 773,75		174 773,75
Q302 2016/7-FONCT CHEM FER TTC	011		42 617,19			42 617,19		42 617,19
Q302 2017/5-FONCT CHEM FER HT	011	14 539 000,00	732 170,83	14 601 000,00	62 000,00	15 271 170,83	13 904 333,79	1 366 837,04
Q302 2017/7-FONCT CHEM FER TTC	011	167 145,00	105 178,25	167 145,00		272 323,25	152 323,13	120 000,12
Q303 2009/4-O.M. COMPETENCES TRANSFEREES	011		8 372,00			8 372,00		8 372,00
Q303 2010/4-FERROVIAIRES TRANSFERES	011		17 940,00			17 940,00		17 940,00
Q303 2013/4-EXPLOITATION TER	011		210 152,31			210 152,31		210 152,31
Q303 2014/4-EXPLOITATION TER	011		332 354,27			332 354,27		332 354,27
Q303 2015/4-EXPLOITATION TER	011		353 518,27			353 518,27		353 518,27
Q303 2016/4-EXPLOITATION TER	011		567 385,18			567 385,18	24 443,88	542 941,30
Q303 2017/4-PRESTATIONS ANNEXES MARCHES ETUDES	011	1 823 862,08	1 211 892,55	1 807 550,79	12 500,88	3 006 942,46	930 298,05	2 076 644,41
Q320 2010/1-LIGNES ROUTIERES REGIONALES	011		672 415,77			672 415,77		672 415,77
Q320 2011/1-LIGNES EXPRESS REGIONALES	011		224 931,55			224 931,55		224 931,55
Q320 2012/1-LIGNES EXPRESS REGIONALES	011		539 572,39			539 572,39		539 572,39
Q320 2013/1-LIGNES EXPRESS REGIONALES	011		4 361 600,91			4 361 600,91		4 361 600,91
Q320 2014/1-LIGNES EXPRESS REGIONALES	011		1 564 359,52			1 564 359,52		1 564 359,52

IV - ANNEXES	IV
AUTORISATIONS D'ENGAGEMENT ET CREDITS DE PAIEMENT	C.7.1

SITUATION DES AUTORISATIONS D'ENGAGEMENT ET CREDITS DE PAIEMENT

Libellés de l'AE*	Chapitre	AE votées dans l'année	AE affectées non couvertes par des CP réalisés au 01/01/N (1)	Flux d'AE affectées dans l'année (2)	AE annulées (3)	Stock d'AE affectés restant à financer (4)=(1)+(2)-(3)	CP mandatés au budget de l'année N (5)	AE affectées non couvertes par des CP mandatés au 31/12/N (6)=(4)-(5)
Q320 2015/1-LIGNES EXPRESS REGIONALES	011		1 882 162,99			1 882 162,99		1 882 162,99
Q320 2016/1-LIGNES EXPRESS REGIONALES	011		1 437 755,69			1 437 755,69	130 102,51	1 307 653,18
Q320 2017/1-LER EXPLOITATION	011	18 727 948,27	2 005 002,28	18 300 000,00		20 305 002,28	18 649 341,89	1 655 660,39
Q320 2017/8-LER PRESTATIONS ANNEXES	011	1 150 544,00	61 716,29	1 150 342,87		1 212 059,16	1 124 633,43	87 425,73
Q320 2017/9-LER COM ET CENTRALE D'INFO	011	1 165 411,85	171 308,59	380 485,13	25 412,00	526 381,72	290 835,43	235 546,29
Q320 2019/1-INDEMNITES REGISSEURS	011		823,33			823,33		823,33
Q321 2017/1-LR EXPLOITATION CD 04	011	1 446 183,99		1 446 183,99		1 446 183,99	1 132 614,93	313 569,06
Q321 2017/2-LR PRESTATIONS ANNEXES CD 04	011		40 000,00			40 000,00		40 000,00
Q321 2017/5-LR EXPLOITATION CD 05	011	7 091 626,00	1 454 785,17	6 858 762,78		8 313 547,95	6 586 413,97	1 727 133,98
Q321 2017/6-LR PRESTATIONS ANNEXES CD05	011	392 655,90	607 908,84	28 646,29		636 555,13	452 204,02	184 351,11
Q321 2017/9-LR EXPLOITATION CD 06	011	165 000,00	153 393,41	102 745,21		256 138,62	171 950,56	84 188,06
Q321 2017/10-LR PRESTATIONS ANNEXES CD06	011	473 782,60	324 406,43	430 466,85		754 873,28	425 876,24	328 997,04
Q321 2017/14-LR EXPLOITATION CD 13	011	5 905 039,10	640 087,41	5 904 439,10		6 544 526,51	5 505 715,29	1 038 811,22
Q321 2017/15-LR PRESTATION ANNEXES CD13	011	287 000,00	86 578,74	236 000,00		322 578,74	165 076,08	157 502,66
Q321 2017/18-LR EXPLOITATION CD 83	011	29 981 804,00	2 553 403,02	29 200 531,00		31 753 934,02	28 702 370,97	3 051 563,05
Q321 2017/19-LR PRESTATIONS ANNEXES CD83	011	1 637 935,00	217 569,30	1 631 679,46	5 000,00	1 844 248,76	1 301 137,69	543 111,07
Q321 2017/22-LR EXPLOITATION CD 84	011	80 000,00		80 000,00		80 000,00		80 000,00
Q321 2017/23-PRESTATIONS ANNEXES CD84	011	39 900,00	139 349,50	4 900,00		144 249,50	19 885,00	124 364,50
Q321 2019/3-ETUDES	011	90 904,80		61 080,00		61 080,00	44 850,00	16 230,00
Q322 2017/1-LS EXPLOITATION CD04	011	4 473 490,18	586 368,66	3 990 093,07		4 576 461,73	3 770 403,33	806 058,40
Q322 2017/8-LS EXPLOITATION CD 06	011	3 045 525,00	168 692,52	3 045 525,00		3 214 217,52	2 748 110,34	466 107,18
Q322 2017/15-LS EXPLOITATION CD 83	011	6 590 000,00	945 840,11	6 041 887,00		6 987 727,11	6 025 930,02	961 797,09
Q322 2017/19-LS EXPLOITATION CD 84	011	1 526 124,00	211 243,27	1 526 124,00		1 737 367,27	1 481 816,78	255 550,49
Q322 2017/23-LS EXPLOITATION CD04	011	129 724,87	65 129,65	129 724,87		194 854,52	70 167,20	124 687,32
Q322 2017/24-LS EXPLOITATION CD05	011		589 916,21			589 916,21		589 916,21
Q322 2017/25-LS EXPLOITATION CD 06	011	3 380,00	8 380,00	3 380,00		11 760,00	5 880,00	5 880,00
Q322 2017/26-LS EXPLOITATION CD 13	011		876 233,22			876 233,22		876 233,22
Q322 2018/32-FRAIS BANCAIRES	011		8 856,70			8 856,70		8 856,70
Q322 2018/33-DISPOSITIF MARCHES 84 HT	011	5 050,00	8 210,39			8 210,39		8 210,39
Q322 2018/34-LS EXPLOITATION CD 13	011	895 415,90	62 452,41	965 000,00	69 584,10	957 868,31	339 150,65	618 717,66
Q322 2018/35-LS EXPLOITATION CD05	011	5 938 991,06	84 288,40	5 938 991,06		6 023 279,46	5 656 335,07	366 944,39
Q400 2008/3-ACCOMPAGNEMENT TRANSPORTS	011		3 100,00			3 100,00		3 100,00
Q400 2015/3-ECOMOBILITE	011		120 000,00			120 000,00		120 000,00
Q400 2016/3-ECOMOBILITE	011		177 069,36			177 069,36		177 069,36
Q400 2016/13-ECOMOBILITE	011		7 920,00			7 920,00		7 920,00
Q400 2017/3-COTISATIONS, ETUDES...	011	155 000,00	45 377,50	150 907,10		196 284,60	128 634,30	67 650,30
Q400 2017/11-ECOMOBILITE	011	15 569,00	53 979,00	600 000,00	584 431,00	69 548,00	31 137,99	38 410,01
Q400 2017/13-CPIER ENVIRONNEMENT	011	9 210,66						
Q400 2017/14-CPIER VELO ETUDES ENVIRONNEMENT	011	584 431,00	69 395,34	584 431,00		653 826,34	53 376,20	600 450,14
Q400 2019/2-DISPOSITIF EXPERIMENTATION REGION/LOI LOM/PROJETS EUROPEENS	011	55 176,22						
Q400 2019/5-DISPO EXPERIMENTATION TPS ET TRANSITION ENERGETIQUE	011	92 159,63						
Q401 2017/1-BILLETIQUE SYSTEME D'INFORMATION	011	-1 092 752,28	234 175,04			234 175,04	-650 884,09	885 059,13
Q401 2017/2-BILLETIQUE LER HT	011	42 155,80		42 155,80		42 155,80	30 899,80	11 256,00
Q401 2017/4-PACAMOBILITE	011	220 000,00	105 492,02	149 204,10		254 696,12	174 303,20	80 392,92
Q401 2017/5-ASSISES REGIONALES DE LA MOBILITE	011		46 075,20			46 075,20	21 097,20	24 978,00
Q401 2017/7-ETUDES TARIFAIRES MULTIMODALES	011		710 048,00	100 000,00	100 000,00	710 048,00	94 703,96	615 344,04

IV - ANNEXES	IV
AUTORISATIONS D'ENGAGEMENT ET CREDITS DE PAIEMENT	C.7.1

SITUATION DES AUTORISATIONS D'ENGAGEMENT ET CREDITS DE PAIEMENT

Libellés de l'AE*	Chapitre	AE votées dans l'année	AE affectées non couvertes par des CP réalisés au 01/01/N (1)	Flux d'AE affectées dans l'année (2)	AE affectées annulées (3)	Stock d'AE affectés restant à financer (4)=(1)+(2)-(3)	CP mandatés au budget de l'année N (5)	AE affectées non couvertes par des CP mandatés au 31/12/N (6)=(4)-(5)
Q401 2017/9-DISPOSITIF : COMMUNICATION TRANSVERSALE TTC	011	109 640,02	951 824,29			951 824,29	66 794,93	885 029,36
Q401 2018/13-DISPOSITIF : COMMUNICATION TRANSVERSALE HT	011	131 630,34	844 494,79	91 500,00		935 994,79	215 047,12	720 947,67
Q401 2018/20-BILLETIQUE SYSTEME D'INFORMATION	011	4 820 554,14		4 872 768,14	52 214,00	4 820 554,14	1 138 608,72	3 681 945,42
Q600 2008/3-Reprise gestionnaire TRC	011		197 213,18			197 213,18		197 213,18
Q600 2010/3-ETUDES ET DIVERS	011		10 919,48			10 919,48		10 919,48
Q600 2011/3-ETUDES DE TRANSPORTS	011		25 939,17			25 939,17		25 939,17
Q600 2017/3-ETUDES DE TRANSPORTS	011	203 472,00		171 000,00		171 000,00		171 000,00
Q600 2017/4-ETUDES SRI ET AMO	011	49 000,00						
Q610 2010/2-GRANDS EQUIPEMENTS INTERET REG	011		67 090,74			67 090,74		67 090,74
Q610 2011/2-GRANDS EQUIPEMENTS INTERET REG	011		1 070 670,18			1 070 670,18		1 070 670,18
Q610 2012/2-GRANDS EQUIPEMENTS INTERET REG	011		9 095,58			9 095,58		9 095,58
R104 2017/3-CIMA COTISATIONS ETUDES MARCHES	011	24 000,00	8 000,00	15 822,00		23 822,00	8 000,00	15 822,00
R106 2012/3-DEVELOPPEMENT DU MASSIF	011		0,19			0,19		0,19
R107 2008/1-COMPTES GESTIONNAIRE	011		0,57			0,57		0,57
R107 2009/1-COMPTES GESTIONNAIRE	011		57 793,69			57 793,69		57 793,69
R107 2010/1-ETUDES ET DIVERS	011		392,40			392,40		392,40
R107 2012/1-INGENIERIE-ETUDES ET CONCERTATIONS	011		123 548,60			123 548,60		123 548,60
R107 2014/1-INGENIERIE-ETUDES ET CONCERTATIONS	011		37 194,00			37 194,00		37 194,00
R210 2008/1-COMPTES GESTIONNAIRE	011		12 022,48			12 022,48		12 022,48
R210 2009/1-COMPTES GESTIONNAIRE	011		13 232,62			13 232,62		13 232,62
R210 2010/2-TERRITOIRE A ENJEUX	011		87 165,03			87 165,03		87 165,03
R210 2014/1-ESPACES A ENJEUX-CONTRATS AXE	011		97 207,20			97 207,20		97 207,20
R210 2015/1-ESPACES A ENJEUX-CONTRATS AXE	011		32 134,05			32 134,05		32 134,05
R210 2017/6-QUARTIERS DURABLES	011		26 000,00			26 000,00		26 000,00
R211 2019/1-MARCHES	011	4 000,00		3 240,00		3 240,00	3 240,00	
R504 2011/4-PLAN RHONE ET AFFLUENTS	011		0,25			0,25		0,25
R504 2012/4-PLAN RHONE ET AFFLUENTS	011		0,60			0,60		0,60
R504 2013/4-PLAN RHONE ET AFFLUENTS	011		62 730,22			62 730,22		62 730,22
R504 2014/4-PLAN RHONE ET AFFLUENTS	011		0,93			0,93		0,93
R504 2017/8-PLAN RHONE SYMADREM GPT DE COMMANDE	011	5 166,57		874,42		874,42	874,42	
R505 2009/1-COMPTES GESTIONNAIRE	011		0,01			0,01		0,01
R505 2012/1-COMPTES GESTIONNAIRE	011		101,60			101,60		101,60
R505 2017/2-ETUDES ET PROSPECTIVES	011		45 531,72			45 531,72	45 531,72	
R721 2009/3-PROG AMENAGEMENT SOLIDARITE	011		130 085,15			130 085,15		130 085,15
R990 2014/3-LEADER+	011		22 620,00			22 620,00		22 620,00
T102 2017/2-COTISATION CRT PACA	011	61 000,00		60 980,00		60 980,00	60 980,00	
T108 2019/1-COTISATIONS	011	20 000,00		16 992,40		16 992,40	16 992,40	
T402 2017/2-COTISATIONS	011	70 000,00		70 000,00		70 000,00	70 000,00	
T410 2009/1-ETUDES ET PRESTATIONS	011		0,92			0,92		0,92
T410 2012/1-INGENIERIE & PRESTATIONS	011		32 848,80			32 848,80		32 848,80
T410 2015/1-INGENIERIE & PRESTATIONS	011		64 350,99			64 350,99		64 350,99
T410 2016/1-INGENIERIE & PRESTATIONS	011		107 584,00			107 584,00	34 560,00	73 024,00
T410 2017/1-MARCHES AMO	011	9 167,52	344 678,88	42 047,52	41 880,00	344 846,40	92 446,80	252 399,60
T410 2017/4-MARCHES ETUDES ET RECHERCHES	011		32,48					
T412 2019/2-MARCHES	011	53 076,40		27 000,00		27 000,00		27 000,00
U100 2017/2-BUDGET	011	9 232 349,21						

IV - ANNEXES	IV
AUTORISATIONS D'ENGAGEMENT ET CREDITS DE PAIEMENT	C.7.1

SITUATION DES AUTORISATIONS D'ENGAGEMENT ET CREDITS DE PAIEMENT

Libellés de l'AE*	Chapitre	AE votées dans l'année	AE affectées non couvertes par des CP réalisés au 01/01/N (1)	Flux d'AE affectées dans l'année (2)	AE affectées annulées (3)	Stock d'AE affectés restant à financer (4)=(1)+(2)-(3)	CP mandatés au budget de l'année N (5)	AE affectées non couvertes par des CP mandatés au 31/12/N (6)=(4)-(5)
U100 2019/2-ANNULATION DANS LE CADRE DU BS	011	3 017 798,00						
V110 2013/2-PROG COOP INTERN-ETRANGERE	011		6 164,00			6 164,00		6 164,00
V110 2014/2-PROG COOP INTERN-ETRANGERE	011		17 473,20			17 473,20		17 473,20
V110 2015/2-PROG COOP INTERN-ETRANGERE	011		10 175,59			10 175,59		10 175,59
V110 2016/2-PROG COOP INTERN-ETRANGERE	011		1,65			1,65		1,65
V111 2017/4-D3. COTISATIONS	011		8 040,00			8 040,00		8 040,00
V111 2019/3-D3.COTISATIONS	011	66 524,00		66 524,00		66 524,00	66 524,00	
V111 2019/7-D6. MANIFESTATIONS	011	84 492,97		15 000,00		15 000,00	15 000,00	
V400 2018/1-D1. AIDE AU CONSEIL	011	120 000,00	111 036,00	99 600,00		210 636,00	72 853,20	137 782,80
V400 2018/3-D3. ANIMATIONS PROGRAMMES THEMATIQUES	011	30 000,00						
V400 2018/4-D4. PLATEFORME NUMERIQUE	011		104 400,00			104 400,00	51 600,00	52 800,00
V601 2017/1-REMUNERATION D INTERMEDIAIRES ET HONORAIRES	011	2 400,00	164 857,60	2 400,00		167 257,60	141 572,00	25 685,60
V601 2019/1-D.1 COMMUNICATION	011	35 000,00		28 184,04		28 184,04	22 140,00	6 044,04
V601 2019/3-D.3 HEBERGEMENT SITE INTERNET	011	16 360,80						
V601 2019/4-D.4 AUDITS	011	172 600,00		172 600,00		172 600,00	91 612,08	80 987,92
V601 2019/5-D.5 ORGANISATION DE COMITES ET TRADUCTION	011	4 576,95		1 600,00		1 600,00	1 600,00	
V701 2016/1-REMUNERATION INTERMEDIAIRES	011		36 761,70			36 761,70		36 761,70
V701 2017/1-ASSISTANCE TECHNIQUE 2014/2020	011	39 000,00	1 497 451,97	39 000,00		1 536 451,97	577 289,67	959 162,30
V701 2019/2-D1.COMMUNICATION	011	71 122,80		4 424,04		4 424,04		4 424,04
V701 2019/3-D2.EVALUATION	011	189 945,00		189 945,00		189 945,00		189 945,00
V701 2019/4-D3.ASSISTANCE TECHNIQUE	011	30 000,00		6 752,02	824,04	5 927,98	5 927,98	
V701 2019/5-D4.ETUDES	011	30 055,00						
V701 2019/6-D5.COMITOLOGIE	011	4 490,20		301,20		301,20	301,20	
V701 2019/7-D6.AMO FERDER/POIA/FSE	011	739 278,46		720 277,00	15 000,00	705 277,00		705 277,00
V750 2009/1-COMPTES GESTIONNAIRE	011		199 598,60			199 598,60		199 598,60
V750 2011/1-ETUDES ET TRADUCTIONS	011		170 000,00			170 000,00		170 000,00
V750 2013/1-ETUDES ET TRADUCTIONS	011		23 920,00			23 920,00		23 920,00
V750 2015/1-ETUDES ET TRADUCTIONS	011		271,49			271,49		271,49
V811 2017/3-COTISATIONS	011	173 762,00		173 762,00		173 762,00	173 762,00	
V811 2017/4-MARCHES	011	163 818,91	229 936,00	184 024,98	21 120,00	392 840,98	158 022,72	234 818,26
X907 2015/3-ESS-RESEAUX STRUCTURAT*	011		473 610,00			473 610,00		473 610,00
X907 2017/3-ESS-RESEAUX STRUCTURAT*	011		61 475,40			61 475,40		61 475,40
X920 2017/3-CEDRE	011		794 920,00			794 920,00	144 148,80	650 771,20
X975 2012/3-CEDRE	011		113 560,20			113 560,20		113 560,20
X975 2013/3-CEDRE	011		680,00			680,00		680,00
X975 2015/3-CEDRE	011	-13 000,00	411 967,80		13 000,00	398 967,80	72 662,40	326 305,40
XB329 2014/3-SERVICE ORIENTATION PROF	011	-20 853,19	60 546,19		20 853,19	39 693,00		39 693,00
XB405 2019/1-FUSION CARIF	011	89 570,00		179 140,00	89 570,00	89 570,00		89 570,00
XB855 2012/2-VALIDATION DES ACQUIS	011		53 352,96			53 352,96		53 352,96
XB855 2013/2-VALIDATION DES ACQUIS	011		28 327,66			28 327,66		28 327,66
XB860 2015/2-ORIENTATION ET ACCOMPAGNEMENT	011	-43 183,79	162 393,47		43 183,79	119 199,68		119 199,68
XB860 2016/2-ORIENTATION ET ACCOMPAGNEMENT	011		61 780,00			61 780,00		61 780,00
XB870 2017/4-ORIENTATION	011	-547,13	199 516,44		547,13	198 969,31	80 812,71	118 156,60
Y100 2013/1-DOCUMENTATION REGIONALE	011	215 000,00	55 102,30	215 000,00		270 102,30	209 203,79	60 898,51
Y800 2016/1-S.R.A.D.T.	011		39 360,00			39 360,00		39 360,00
Y800 2017/1-S.R.A.D.D.E.T.	011	184 557,46	85 208,00	205 994,07	21 449,90	269 752,17	174 664,17	95 088,00

IV - ANNEXES	IV
AUTORISATIONS D'ENGAGEMENT ET CREDITS DE PAIEMENT	C.7.1

SITUATION DES AUTORISATIONS D'ENGAGEMENT ET CREDITS DE PAIEMENT

Libellés de l'AE*	Chapitre	AE votées dans l'année	AE affectées non couvertes par des CP réalisés au 01/01/N (1)	Flux d'AE affectées dans l'année (2)	AE affectées annulées (3)	Stock d'AE affectés restant à financer (4)=(1)+(2)-(3)	CP mandatés au budget de l'année N (5)	AE affectées non couvertes par des CP mandatés au 31/12/N (6)=(4)-(5)
Y810 2017/4-ETUDES ET RECHERCHE	011	11 493,00		11 493,00		11 493,00	11 493,00	
Y810 2017/5-ETUDES ET RECHERCHE	011	1 385,97	45 500,00	680,00		46 180,00	46 180,00	
Y820 2016/1-ETUDES, OBSERVATION & PROSPECTIVE	011		39 170,73			39 170,73		39 170,73
Y820 2016/1-ETUDES, OBSERVATION & PROSPECTIVE	011	-27 691,64	33 799,57		27 691,64	6 107,93	6 107,66	0,27
Y820 2017/1-ETUDES, OBSERVATION & PROSPECTIVE	011	868 261,06	1 703 360,12	867 387,00		2 570 747,12	1 056 629,05	1 514 118,07
Z110 2011/1-PREVENIR DELINQUANCE EX Z100	011		0,01			0,01		0,01
Z110 2013/1-PREVENIR DELINQUANCE ETUDES	011		2 192,00			2 192,00		2 192,00
G500 2013/3-FRAIS PHARMACIE	012							
A200 2017/2-PARTICIPATION ENTRETIEN CITE MIXTE PARC IMPERIAL A NICE	65	35 875,80		35 875,80		35 875,80		35 875,80
A320 2016/4-ENTRETIEN-MAINTENANCE BATIMENTS	65	-44 649,23	47 449,23		44 649,23	2 800,00		2 800,00
A320 2017/4-DOTATION TUEC - TRAVAUX D'URGENCE ET D'ENTRETIEN COURANT	65	2 901 175,01	430 612,43	2 892 347,00	824,99	3 322 134,44	2 931 934,20	390 200,24
A322 2011/7-PRODUIRE ET MANGER BIO	65		4 707,45			4 707,45		4 707,45
A322 2016/7-PRODUIRE ET MANGER BIO	65	-4 717,43	4 717,43		4 717,43			
A322 2017/7-SUB POUR ENTRETIEN ECONOMIES D'ENERGIE EPLE	65		65 167,37			65 167,37	45 115,74	20 051,63
A322 2017/13-COLLECTE ET GESTION DES DECHETS TOXIQUES DES LYCEES PUBLICS	65	142 000,00		125 368,85		125 368,85	125 368,85	
A322 2017/14-COLLECTE ET GESTION DES DECHETS TOXIQUES DES LYCEES PRIVES	65	75 000,00		46 853,14		46 853,14	46 853,14	
A520 2016/3-EQUIPEMENT LYCEES PUBLICS	65	-17,06	17,06		17,06			
A520 2016/3-EQUIPEMENT LYCEES PUBLICS	65	-50 962,09	50 962,09		50 962,09			
A520 2017/3-PROGRAMME DE MAINTENANCE MATERIELS PEDAGOGIQUES (PMMP)	65	1 261 725,72	1 409 764,72	1 261 500,00	62 274,28	2 608 990,44	1 037 468,37	1 571 522,07
A700 2016/5-TRANSPORT EPS LYCES PUB	65	-96 415,26	96 415,26		96 415,26			
A700 2017/4-DOTATIONS SPECIFIQUES EPS - LYCEES PUBLICS	65	163 162,84	5 796,00	163 162,84		168 958,84	168 958,84	
A700 2017/5-TRANSPORT EPS LYCES PUB	65	530 000,00		490 120,51		490 120,51	490 120,51	
A700 2017/8-DOTATION EXCEPTIONNELLE	65	800 000,00		774 634,91		774 634,91	774 634,91	
A700 2018/1-DOTATION INITIALE DE FONCTIONNEMENT AUX LYCEES PUBLICS 2019	65		48 546 979,77			48 546 979,77	48 546 979,77	
A700 2018/2-ACTIONS D'AMELIORATION DE LA QUALITE DE LA RESTAURATION	65	47 495,00	16 441,80	32 400,00		48 841,80	17 400,00	31 441,80
A700 2019/1-DOTATION INITIALE DE FONCTIONNEMENT AUX LYCEES PUBLICS 2020	65	49 433 763,88		49 397 279,54		49 397 279,54	220 000,00	49 177 279,54
A740 2017/1-1ER EQUIP. EN LYCEES PUBLICS	65	1 558 263,65		1 558 263,65		1 558 263,65	1 558 263,65	
A740 2017/2-1ER EQUIP. EN LYCEES PRIVES	65	298 093,67		298 093,66		298 093,66	298 093,66	
A740 2017/3-EQUIPEMENTS DE PROTECTION INDIVIDUELS	65	905 878,80		877 982,76		877 982,76	877 955,76	27,00
A800 2016/5-TRANSPORTS EPS LYC PRIVEES	65	-1 511,22	2 171,22		1 511,22	660,00		660,00
A800 2017/4-DOTATIONS SPECIFIQUES EPS	65	6 000,00						
A800 2017/5-TRANSPORTS EPS LYC PRIVEES	65	121 750,00		95 820,52		95 820,52	95 820,52	
A800 2018/1-FORFAIT EXTER. PART MATERIEL 2018-2019	65		8 051 134,41			8 051 134,41	8 051 134,41	
A800 2018/3-FORFAIT EXTER. PART PERSO 2018-2019	65		8 675 406,14			8 675 406,14	8 675 406,14	
A800 2019/1-FORFAIT EXTER. PART MATERIEL 2019-2020	65	12 516 000,00		12 169 252,81		12 169 252,81	4 039 706,05	8 129 546,76
A800 2019/2-FORFAIT EXTER. PART PERSO 2019-2020	65	13 354 000,00		13 353 953,72		13 353 953,72	4 352 257,96	9 001 695,76
A920 2010/5-TECHNOLOGIES DE L'INFO ET DE LA COMMUNICATION EDUCATIVES	65		11 000,00			11 000,00		11 000,00
A920 2011/5-TECHNOLOGIES DE L'INFO ET DE LA COMMUNICATION EDUCATIVES	65		46 000,00			46 000,00		46 000,00
A920 2017/5-TECHNOLOGIES DE L'INFO ET DE LA COMMUNICATION EDUCATIVES	65	405 600,00	144 674,00	359 850,00		504 524,00	494 524,00	10 000,00
B300 2017/4-ENSEIGNEMENT SUPERIEUR	65	3 200 000,00	904 270,80	3 200 000,00		4 104 270,80	2 440 156,00	1 664 114,80
B300 2017/6-POLE EMPLOI	65		10 253 444,81			10 253 444,81	5 981 256,95	4 272 187,86
B300 2017/7-OIR	65		85 500,00			85 500,00		85 500,00
B300 2018/2-POLE EMPLOI	65		26 800 000,00			26 800 000,00	7 786 600,96	19 013 399,04
B300 2018/3-INNOVATIONS PEDAGOGIQUES	65	5 432 799,00	542 268,00	5 432 799,00		5 975 067,00	3 146 835,90	2 828 231,10
B300 2019/2-POLE EMPLOI	65	19 000 000,00		20 065 344,00	1 065 344,00	19 000 000,00		19 000 000,00
B308 2017/3-ECOLE DE LA DEUXIEME CHANCE	65		390 733,10			390 733,10	390 163,59	569,51

IV - ANNEXES	IV
AUTORISATIONS D'ENGAGEMENT ET CREDITS DE PAIEMENT	C.7.1

SITUATION DES AUTORISATIONS D'ENGAGEMENT ET CREDITS DE PAIEMENT

Libellés de l'AE*	Chapitre	AE votées dans l'année	AE affectées non couvertes par des CP réalisés au 01/01/N (1)	Flux d'AE affectées dans l'année (2)	AE affectées annulées (3)	Stock d'AE affectés restant à financer (4)=(1)+(2)-(3)	CP mandatés au budget de l'année N (5)	AE affectées non couvertes par des CP mandatés au 31/12/N (6)=(4)-(5)
B308 2017/4-SIAE PLIE ET AUTRES ACTIONS	65	-87 824,56	335 589,74		87 824,56	247 765,18	222 035,63	25 729,55
B308 2017/7-CPER EGALITE HOMME/FEMME	65		21 000,00			21 000,00	21 000,00	
B312 2019/1-ECOLES DE LA DEUXIEME CHANCE	65	1 989 802,00		2 684 929,00	695 127,00	1 989 802,00	1 591 841,60	397 960,40
B336 2014/1-AUDIT-EVALUATION-QUALITE-ACCOMPAGNEMENT	65	-494,00	494,00		494,00			
B336 2015/1-AUDIT-EVALUATION-QUALITE-ACCOMPAGNEMENT	65	-5 884,80	5 884,80		5 884,80			
B336 2016/1-AUDIT-EVALUATION-QUALITE-ACCOMPAGNEMENT	65	-11 944,10	11 944,10		11 944,10			
B336 2017/1-AUDIT-EVALUATION-QUALITE-AMO	65	-3 963,90	8 399,70		3 963,90	4 435,80		4 435,80
B800 2013/3-REMUNERATION DES STAGIAIRES 2011	65		457 118,81	457 118,81	457 118,81	457 118,81		457 118,81
B800 2014/3-REMUNERATION DES STAGIAIRES 2012	65		2 642 733,32	2 642 733,32	2 642 733,32	2 642 733,32		2 642 733,32
B800 2015/3-REVALO CAMPAGNE 2013	65		3 015 652,00			3 015 652,00		3 015 652,00
B800 2015/5-TRANSFERT DES DETENUS	65		248 042,79			248 042,79	6 118,60	241 924,19
B800 2016/1-CAMPAGNE 2016	65		6 121 084,79			6 121 084,79	1 009 377,38	5 111 707,41
B800 2016/6-REVALO CAMPAGNE 2014	65		1 201 045,40			1 201 045,40		1 201 045,40
B800 2017/1-CAMPAGNE 2017	65		20 316 947,22			20 316 947,22	5 137 975,51	15 178 971,71
B800 2017/3-REVALO CAMPAGNE 2015	65		1 976 468,56			1 976 468,56	14 054,15	1 962 414,41
B800 2017/8-POLE EMPLOI	65		6 627 004,39			6 627 004,39	341 008,92	6 285 995,47
B800 2018/1-REMU. CAMPAGNE 2018	65		32 677 538,36			32 677 538,36	22 817 242,25	9 860 296,11
B800 2018/3-POLE EMPLOI	65		17 206 580,00			17 206 580,00	6 173 114,10	11 033 465,90
B800 2018/9-PERSONNES SOUS MAIN DE JUSTICE RECETTES ETAT	65		601 013,00			601 013,00	131 122,00	469 891,00
B800 2019/1-REMUNERATION CAMPAGNE 2019	65	28 094 208,41		28 094 208,41		28 094 208,41	2 868 610,31	25 225 598,10
B800 2019/3-POLE EMPLOI	65	10 000 000,00		10 000 000,00		10 000 000,00		10 000 000,00
B800 2019/4-PERSONNES SOUS MAIN DE JUSTICE RECETTES ETAT	65	601 013,00		601 013,00		601 013,00	41 293,65	559 719,35
D201 2015/3-PATRIMOINE	65	-10,84	10,84		10,84			
D201 2016/3-PATRIMOINE	65		5 160,00			5 160,00		5 160,00
D201 2017/3-PATRIMOINE	65	346 201,00	54 991,50	352 201,00	6 000,00	401 192,50	330 393,60	70 798,90
D204 2016/4-ACTIONS TERRITOR STRUCTURANTES	65	-6 233,60	6 233,60		6 233,60			
D206 2017/3-COHESION SOCIALE	65	2 958 132,16	819 700,00	2 990 590,00	37 500,00	3 772 790,00	2 422 922,51	1 349 867,49
D206 2017/5-AGENCES	65	4 176 000,00	475 500,00	4 176 000,00		4 651 500,00	4 172 376,80	479 123,20
D206 2017/6-CONTRATS DE VILLE	65		57 900,00			57 900,00	44 400,00	13 500,00
D206 2017/7-PUBLICS EMPECHES, HOPITAL ET SOCIAL	65	190 300,00	65 100,00	190 300,00		255 400,00	196 800,00	58 600,00
D250 2017/1-ORGANISMES DE FORMATIONS	65	2 398 000,00	988 686,00	2 398 000,00		3 386 686,00	2 517 286,00	869 400,00
D250 2017/5-EDUCATION A L'IMAGE	65	324 500,00	83 550,00	324 500,00		408 050,00	331 400,00	76 650,00
D250 2017/6-ACTIONS EDUCATIVES DONT MEMOIRE	65	173 848,00	33 000,00	173 848,00		206 848,00	193 168,00	13 680,00
D400 2017/4-CINEMA ET AUDIOVISUEL	65	643 614,60	419 655,97	651 400,00	7 785,40	1 063 270,57	499 150,00	564 120,57
D400 2017/5-EDITION	65	427 900,40	114 546,60	430 487,00	2 586,60	542 447,00	374 588,60	167 858,40
D402 2016/2-THEATRE-ARTS DE LA RUE-CIRQUES	65	-79 500,00	169 500,00		79 500,00	90 000,00		90 000,00
D403 2015/2-CINEMA AUDIOVISUEL ET RADIOS	65		1 781,31			1 781,31		1 781,31
D403 2016/2-CINEMA AUDIOVISUEL ET RADIOS	65	-25 491,22	36 691,22		25 491,22	11 200,00	1 200,00	10 000,00
D404 2015/2-MUSIQUES SAVANTES	65	-548,63	548,63		548,63			
D406 2016/2-ARTS VISUELS	65	-11 550,00	236 550,00			11 550,00	225 000,00	
D407 2015/2-LIVRE - EDITION	65	-12 000,00	12 000,00			12 000,00		
D407 2016/2-LIVRE - EDITION	65	-12 000,00	12 000,00			12 000,00		
D408 2016/1-DANSE	65	-45 000,00	45 000,00			45 000,00		
D409 2014/1-PROMOTION LANGUES REGIONALES	65	-10 000,00	10 000,00			10 000,00		
D409 2016/1-IDENTITE REG. ET TRADITIONS	65	-3 600,00	3 600,00			3 600,00		
D409 2017/1-IDENTITE REGIONALE	65	1 057 239,13	317 290,87	1 084 300,00	27 060,87	1 374 530,00	1 073 155,20	301 374,80

IV - ANNEXES	IV
AUTORISATIONS D'ENGAGEMENT ET CREDITS DE PAIEMENT	C.7.1

SITUATION DES AUTORISATIONS D'ENGAGEMENT ET CREDITS DE PAIEMENT

Libellés de l'AE*	Chapitre	AE votées dans l'année	AE affectées non couvertes par des CP réalisé au 01/01/N (1)	Flux d'AE affectées dans l'année (2)	AE affectées annulées (3)	Stock d'AE affectés restant à financer (4)=(1)+(2)-(3)	CP mandatés au budget de l'année N (5)	AE affectées non couvertes par des CP mandaté au 31/12/N (6)=(4)-(5)
D409 2017/3-MEMOIRES	65	305 449,00	90 596,00	309 049,00	3 600,00	396 045,00	292 206,50	103 838,50
D500 2017/6-THEATRE	65	4 772 000,00	1 441 200,00	4 785 500,00	13 500,00	6 213 200,00	4 464 513,83	1 748 686,17
D500 2017/7-MUSIQUES SAVANTES	65	2 684 950,40	704 399,60	2 716 000,00	31 049,60	3 389 350,00	2 628 512,40	760 837,60
D500 2017/8-MUSIQUES ACTUELLES	65	2 387 500,00	775 300,00	2 392 000,00	4 500,00	3 162 800,00	2 317 541,18	845 258,82
D500 2017/9-DANSE ET ARTS DE LA RUE	65	1 496 425,62	442 924,38	1 503 500,00	7 074,38	1 939 350,00	1 361 294,18	578 055,82
D500 2017/10-CINEMA ET AUDIOVISUEL	65	769 000,00	222 450,00	769 000,00		991 450,00	642 550,11	348 899,89
D500 2017/11-ARTS VISUELS	65	2 594 225,00	807 420,00	2 638 100,00	43 875,00	3 401 645,00	2 590 695,00	810 950,00
D500 2017/12-LECTURE PUBLIQUE	65	964 503,00	410 472,00	978 175,00	13 672,00	1 374 975,00	1 052 575,00	322 400,00
D500 2017/13-EMPLOI	65	161 500,00	99 900,00	169 000,00	7 500,00	261 400,00	181 400,00	80 000,00
D525 2017/2-GRANDS OPERATEURS	65	7 519 500,34	3 256 750,00	7 519 500,00		10 776 250,00	8 345 112,40	2 431 137,60
D525 2017/3-COOPERATION DECENTRALISEE	65	109 000,00	89 800,00	109 000,00		198 800,00	112 100,00	86 700,00
D940 2016/1-COOPERATION DECENTRALISEE	65	-9 000,00	9 000,00		9 000,00			
D950 2016/2-POLITIQUE DE LA VILLE	65	-3 000,00	6 000,00		3 000,00	3 000,00	3 000,00	
D950 2016/4-POLITIQUE DE LA VILLE	65	-4 800,00	4 800,00		4 800,00			
D970 2014/1-DEVELOPPEMENT LOCAL POUR L'EMP	65	-30 000,00	36 000,00		30 000,00	6 000,00	6 000,00	
D970 2015/1-DEVELOPPEMENT LOCAL POUR L'EMP	65		228 000,00			228 000,00	36 000,00	192 000,00
D970 2016/1-DEVELOPPEMENT LOCAL POUR L'EMP	65		186 000,00			186 000,00	120 000,00	66 000,00
E201 2016/3-POLES COMP UNIVERSITAIRES-SCIENTIFIQUES	65	-11 861,85	32 117,85		11 861,85	20 256,00	16 280,00	3 976,00
E201 2016/3-POLES COMP UNIVERSITAIRES-SCIENTIFIQUES	65	-19 097,36	46 787,36		19 097,36	27 690,00	27 690,00	
E202 2017/4-SOUTIEN AU CAMPUS SCIENCES PO DE MENTON	65	285 000,00	15 000,00	285 000,00		300 000,00	157 500,00	142 500,00
E202 2018/2-FAVORISER L'ACCES A L'ENSEIGNEMENT SUPERIEUR	65	243 100,00	56 100,00	243 100,00		299 200,00	120 900,00	178 300,00
E202 2019/1-PRIX DE LA REGION SUD	65	26 000,00		31 000,00	5 000,00	26 000,00	1 000,00	25 000,00
E301 2017/2-DEVELOPPEMENT DE LA PROPRIETE INTELLECTUELLE ET DES BREVETS	65		61 380,00			61 380,00	43 380,00	18 000,00
E301 2018/1-SOUTIEN A L'ENTREPRENEURIAT ETUDIANT	65	152 000,00	40 500,00	152 000,00		192 500,00	76 000,00	116 500,00
E301 2018/2-NOUVEAUX MODELES DE TRANSFERT DE TECHNOLOGIE	65	723 487,00	134 489,40	723 487,00		857 976,40	466 443,50	391 532,90
E302 2013/1-BOURSES DOCTORALES	65		0,02				0,02	0,02
E302 2015/1-BOURSES DOCTORALES	65	-124 786,45	124 786,45		124 786,45			
E302 2016/1-BOURSES DOCTORALES	65	-367 923,68	376 919,42		367 923,68	8 995,74	8 995,73	0,01
E302 2017/1-BOURSES DOCTORALES VOLET GENERAL	65	3 393 089,35	1 665 200,81	3 393 089,35		5 058 290,16	2 683 128,59	2 375 161,57
E302 2017/2-BOURSES DOCTORALES VOLET DOMAINES D'ACTIV STRAT/OIR	65		2 318 019,27			2 318 019,27	979 436,82	1 338 582,45
E302 2018/1-COFUND	65	522 667,00	551 250,00	522 667,00		1 073 917,00	393 050,10	680 866,90
E303 2008/2-INNOVATION ET TRANSFERT TECHNO	65		13 908,88			13 908,88		13 908,88
E303 2015/2-RES REG INNOVAT*/PLATEFORMES PARTENARIALES	65	-45 200,00	87 600,00		45 200,00	42 400,00	42 400,00	
E303 2016/2-RES REG INNOVAT*/PLATEFORMES PARTENARIALES	65	-9 810,00	9 810,00		9 810,00			
E303 2017/2-PROGRAMME ANNUEL DES STRUCTURES PACA INNOVATION	65	1 234 000,00	485 184,30	1 255 000,00	36 000,00	1 704 184,30	847 645,28	856 539,02
E303 2018/8-RES REG INNOVATION/PLATEFORMES PARTENARIALES	65		75 000,00			75 000,00	36 394,86	38 605,14
E304 2009/1-ACT* INTER.FORMAT* ECHANGES	65		28 561,50			28 561,50		28 561,50
E304 2012/1-ACT* INTER.FORMAT* ECHANGES	65		143 921,00			143 921,00		143 921,00
E304 2012/3-ACT* INTER.FORMAT* ECHANGES	65		16 771,00			16 771,00		16 771,00
E304 2013/1-ACT* INTER.FORMAT* ECHANGES	65		886 973,00			886 973,00		886 973,00
E304 2013/3-ACT* INTER.FORMAT* ECHANGES	65		12 630,00			12 630,00		12 630,00
E304 2013/4-ACT* INTER.FORMAT* ECHANGES	65		46 865,00			46 865,00		46 865,00
E304 2014/3-ACT* INTER.FORMAT* ECHANGES	65		27 930,00			27 930,00		27 930,00
E304 2014/4-ACT* INTER.FORMAT* ECHANGES	65		44 195,00			44 195,00		44 195,00
E304 2015/1-ACT* INTER.FORMAT* ECHANGES	65		1 083 676,00			1 083 676,00		1 083 676,00
E304 2016/1-ACT* INTER.FORMAT* ECHANGES	65		125 931,00			125 931,00		125 931,00

IV - ANNEXES	IV
AUTORISATIONS D'ENGAGEMENT ET CREDITS DE PAIEMENT	C.7.1

SITUATION DES AUTORISATIONS D'ENGAGEMENT ET CREDITS DE PAIEMENT

Libellés de l'AE*	Chapitre	AE votées dans l'année	AE affectées non couvertes par des CP réalisés au 01/01/N (1)	Flux d'AE affectées dans l'année (2)	AE affectées annulées (3)	Stock d'AE affectés restant à financer (4)=(1)+(2)-(3)	CP mandatés au budget de l'année N (5)	AE affectées non couvertes par des CP mandatés au 31/12/N (6)=(4)-(5)
E304 2017/1-PRAME VOLET ENS SUP / VOLET BTS / VOLET SASO	65	838 774,00	498 255,00	914 200,00	75 575,00	1 336 880,00	977 290,00	359 590,00
E304 2017/4-BOURSES D'EXCELLENCE SORTANTE	65	30 000,00	40 000,00	30 000,00		70 000,00		70 000,00
E304 2017/5-BOURSES D'EXCELLENCE ENTRANTE/SORTANTE	65		27 000,00			27 000,00	1 000,00	26 000,00
E304 2018/1-AIDE A LA MOBILITE INTERNATIONALE ETUDES	65	400 000,00	378 400,00	400 000,00		778 400,00	356 700,00	421 700,00
E305 2017/4-HCPER RECHERCHE	65	108 492,00	102 105,60	108 492,00		210 597,60	64 915,50	145 682,10
E305 2017/5-RECHERCHE MEDICALE	65	160 000,00	73 200,00	184 000,00		233 200,00	75 200,00	158 000,00
E401 2015/2-COOPERATION SCIENTIFIQUE INTERNATIONALE	65	-6 192,87	6 192,87			6 192,87		
E601 2016/3-APOCS / APERLA	65	-9 925,60	9 925,60			9 925,60		
E601 2017/2-APPELS A PROJETS CSTI CPER	65	616 892,00	194 740,00	649 292,00		811 632,00	451 317,00	360 315,00
E601 2017/5-APRS RAYONNEMENT SCIENTIFIQUE HCPCER	65	101 100,00	28 500,00	101 100,00		129 600,00	82 100,00	47 500,00
E601 2018/1-ERC BOOSTER	65	153 480,00		153 480,00		153 480,00	107 436,00	46 044,00
E913 2016/1-ACCOMPAG. DE LA VIE ETUDIANTE	65		900,00			900,00		900,00
E970 2012/5-INSERT* JEUNES DIPLOMES	65		34 668,00			34 668,00		34 668,00
E970 2015/1-INSERT* JEUNES DIPLOMES	65		207 960,21			207 960,21		207 960,21
E970 2016/1-INSERT* JEUNES DIPLOMES	65		162 674,38			162 674,38		162 674,38
E970 2017/1-INSERT* PROF DES JEUNES DIPLOMES - FAJE	65	317 000,00	529 448,41	317 000,00		846 448,41	125 631,51	720 816,90
F110 2014/2-ARTISANAT COMMERCE	65	-13 124,77	13 124,77			13 124,77		
F110 2015/2-ARTISANAT COMMERCE	65	-5 000,00	5 000,00			5 000,00		
F110 2016/2-ARTISANAT COMMERCE	65	-14 076,40	299 962,90			14 076,40	285 886,50	194 575,00
F110 2017/2-OPERATIONS COLLECTIVES	65	1 179 383,50	1 048 804,40	1 181 667,00		2 228 187,90	962 386,30	1 265 801,60
F110 2017/3-AIDE A LA COMMERCIALISATION	65	159 285,83	231 933,49	178 688,00		391 219,32	165 836,44	225 382,88
F110 2017/4-ACTIONS DE PROMOTION DE L'ARTISANAT REGIONAL	65	86 000,00	72 300,00	86 000,00		158 300,00	80 700,00	77 600,00
F510 2011/2-SUBVENTION GLOBALE D21 FEDER	65		0,01			0,01		0,01
F701 2016/1-POLES DE COMPETITIVITE 2016	65	-308 419,93	335 919,53			308 419,93	27 499,60	7 500,00
F701 2017/1-POLES DE COMPETITIVITE	65	3 804 057,88	1 984 278,92	3 841 393,40		5 788 336,80	3 295 208,08	2 493 128,72
F702 2017/1-AGENCE REG.INNOVAT* ET INTERNA	65	4 315 000,00	1 214 000,00	4 315 000,00		5 529 000,00	4 201 291,00	1 327 709,00
F710 2008/3-P.R.I.D.E.S	65		2 400,00			2 400,00		2 400,00
F710 2008/6-P.R.I.D.E.S	65		10 000,00			10 000,00		10 000,00
F710 2013/9-PRIDES - VOLET PRIDES	65	-168 573,00	195 623,00			168 573,00	27 050,00	27 050,00
F710 2014/7-P.R.I.D.E.S	65	-76 294,50	76 294,50			76 294,50		
F710 2015/3-ACTIONS DES PRIDES 2015	65	-201 389,13	201 389,13			201 389,13		
F710 2015/9-AIDES STRUCTURES PRIVEES NON LABELLISEES 2015	65	-247,19	8 968,79			247,19	8 721,60	8 721,60
F711 2017/1-AIDES STRUCTURES PRIVEES	65	250 000,00	308 400,00	250 000,00		558 400,00	299 113,00	259 287,00
F712 2017/1-AIDES STRUCTURES PRIVEES	65	1 322 668,00	643 289,60	1 397 668,00		1 965 957,60	889 834,80	1 076 122,80
F720 2018/1-BUSINESS ANGELS	65	72 000,00	46 134,00	72 000,00		118 134,00	11 750,00	106 384,00
F770 2015/2-SOUTIEN AUX MUTATIONS	65	-5 258,79	5 258,79			5 258,79		
F800 2017/4-INFRASTRUCTURES D'ACCUEIL	65	-816,41	50 000,00			816,41	49 183,59	49 183,59
F901 2016/1-CATASTROPHES NATURELLES	65	-200 000,00	200 000,00			200 000,00		
F910 2013/3-REPRISE & CREATION ENTREPRISE	65		23 500,00			23 500,00		23 500,00
F921 2013/3-USAGE/SERV NUMERIQ-TERRITOIRE	65	-16 985,15	17 948,26			16 985,15	963,11	963,11
F921 2014/3-USAGE/SERV NUMERIQ-TERRITOIRE	65	-46 721,85	51 420,87			46 721,85	4 699,02	4 699,02
F921 2015/3-USAGE/SERV NUMERIQ-TERRITOIRE	65	-610,06	184 058,27			610,06	183 448,21	69 635,02
F921 2016/3-SUB HORS CONTRATS DE PROJET	65	-47 768,80	65 420,00			47 768,80	17 651,20	9 000,00
F921 2017/3-SUB HORS CONTRATS DE PROJET	65	3 000,00		6 000,00		3 000,00	3 000,00	3 000,00
F922 2016/5-AMENAG NUMERIQUE DU TERRITOIRE	65		9 000,00			9 000,00		9 000,00
F922 2016/6-AMENAG NUMERIQUE DU TERRITOIRE	65		27 000,00			27 000,00		27 000,00

IV - ANNEXES	IV
AUTORISATIONS D'ENGAGEMENT ET CREDITS DE PAIEMENT	C.7.1

SITUATION DES AUTORISATIONS D'ENGAGEMENT ET CREDITS DE PAIEMENT

Libellés de l'AE*	Chapitre	AE votées dans l'année	AE affectées non couvertes par des CP réalisés au 01/01/N (1)	Flux d'AE affectées dans l'année (2)	AE affectées annulées (3)	Stock d'AE affectés restant à financer (4)=(1)+(2)-(3)	CP mandatés au budget de l'année N (5)	AE affectées non couvertes par des CP mandatés au 31/12/N (6)=(4)-(5)
F922 2017/12-PACA THD PARTICIPATION STATUTAIRE	65	100 000,00		100 000,00		100 000,00	100 000,00	
F922 2017/14-MISE A JOUR SCHEMAS DIRECTEURS D'AMENAGEMENT NUMERIQUE	65	76 300,00	17 780,00	63 735,00		81 515,00	47 565,50	33 949,50
F922 2018/5-DATA SUD EXPERIMENTATIONS	65	35 000,00	9 000,00	35 000,00		44 000,00	17 500,00	26 500,00
F922 2018/7-DONNEES OUVERTES ET INTELLIGENTES	65	30 000,00		30 000,00		30 000,00	30 000,00	
F924 2012/2-STRUCTURAT. FILIERES NUMERIQUE/MULTIMEDIA	65		8 560,63			8 560,63		8 560,63
F924 2014/2-STRUCTURAT. FILIERES NUMERIQUE/MULTIMEDIA	65	-5 282,60		5 282,60	5 282,60			
F924 2015/2-STRUCTURAT. FILIERES NUMERIQUE/MULTIMEDIA	65	-59 863,60	59 863,60		59 863,60			
F924 2016/1-STRUCTURAT. FILIERES NUMERIQUE/MULTIMEDIA	65		4 500,00			4 500,00	4 500,00	
F924 2016/2-STRUCTURAT. FILIERES NUMERIQUE/MULTIMEDIA	65	-4 500,00	13 500,00		4 500,00	9 000,00	9 000,00	
F926 2017/1-RENOUVELLEMENT ERIC SERVICES ET CHARGES DE DEVELOPPEMENT NUMERIQUE	65		239 370,90			239 370,90	206 181,93	33 188,97
F926 2017/4-FORMATION EMPLOI ET NUMERIQUE	65		28 560,00			28 560,00	9 000,00	19 560,00
F926 2017/11-DONNEES OUVERTES & INTELLIGENTES USAGES ET SERVICES	65		32 836,80			32 836,80	20 836,80	12 000,00
F926 2017/13-PACA LABS	65	50 000,00	66 430,51	50 000,00		116 430,51	22 420,35	94 010,16
F926 2017/14-PACA LABS	65		7 500,00			7 500,00	3 000,00	4 500,00
F926 2017/22-SOUTIEN AUX PARTENAIRES	65		32 429,00			32 429,00	25 500,00	6 929,00
F926 2017/24-EVENEMENTS	65	14 950,00	47 082,00	13 950,00		61 032,00	47 628,60	13 403,40
F926 2018/6-EXPERIMENTATION ET DEPLOIEMENT DE SERVICES INNOVANTS	65		10 500,00			10 500,00		10 500,00
F926 2018/7-SUD LABS	65	80 000,00	574 423,80	80 000,00		654 423,80	322 249,00	332 174,80
F926 2018/11-CHALLENGES REGIONAUX D'INNOVATION OUVERTE	65		7 000,00			7 000,00	7 000,00	
F926 2018/27-CHALLENGE D'INNOVATION CPER	65	50 000,00		50 000,00		50 000,00	35 000,00	15 000,00
F926 2019/1-TRANSFORMATION NUMERIQUE DES ENTREPRISES	65	89 000,00		89 000,00		89 000,00	62 300,00	26 700,00
F945 2014/1-DEV ECONOMIQUE INTERNATIONAL	65	-9 928,99	259 528,99		259 528,99			
F945 2015/1-DEV ECONOMIQUE INTERNATIONAL	65	-4 467,61	4 467,61		4 467,61			
F945 2016/1-DEV ECONOMIQUE INTERNATIONAL	65	-13 440,00	54 450,00		13 440,00	41 010,00	41 010,00	
F945 2017/1-DEVELOPPEMENT ECONOMIQUE INTERNATIONAL	65	279 300,00	2 308 438,10	312 000,00	32 700,00	2 587 738,10	1 214 829,85	1 372 908,25
F945 2019/1-PARCOURS SUD EXPORT	65	968 000,00		968 000,00		968 000,00	146 850,00	551 150,00
F945 2019/2-PLAN D'ACTION AGENCES ET DEVELOPPEMENT	65	395 572,00		369 800,00		369 800,00	140 000,00	229 800,00
F945 2019/3-MISSIONS/SALONS	65	306 208,97		284 000,00		284 000,00	115 200,00	168 800,00
F945 2019/4-ACTEURS DE L'INTERNATIONAL ANIMA	65	200 000,00		200 000,00		200 000,00		200 000,00
F945 2019/5-ACTEURS DE L'INTERNATIONAL CLUBS EXPORTATEURS	65	80 000,00		77 500,00		77 500,00	31 250,00	46 250,00
F945 2019/6-VIE TEMPS PARTAGE	65	150 000,00		150 000,00		150 000,00	75 000,00	75 000,00
F945 2019/10-DOTATIONS DE COMPENSATIONS	65	21 952,00		21 952,00		21 952,00	21 952,00	
F970 2012/2-CREATION DE MICRO-ENTREPRISE	65		568,99			568,99		568,99
F971 2014/1-REPRISE ET CREAT° ENTREP	65		16 735,43			16 735,43	5 403,83	11 331,60
F971 2015/1-REPRISE ET CREAT° ENTREP	65		17 506,23			17 506,23	9 860,00	7 646,23
F971 2016/1-REPRISE ET CREAT° ENTREP	65	-12 000,00	51 303,00		12 000,00	39 303,00	10 203,00	29 100,00
F971 2017/1-ACCOMPAGNEMENT A LA CREATION D'ENTREPRISES	65	6 754 289,33	1 063 982,99	6 763 867,32	9 577,99	7 818 272,32	5 535 999,73	2 282 272,59
F971 2017/3-OPERATEURS ACCOMPAGNEMENT REPRISE	65		236 385,00			236 385,00	211 725,00	24 660,00
F971 2017/4-ACCOMPAGNEMENT BUSINESS ANGELS	65		40 629,00			40 629,00	7 500,00	33 129,00
F971 2017/7-NACRE	65		1 832 781,90			1 832 781,90	1 198 455,35	634 326,55
F971 2019/1-ARDAN	65	1 400 000,00		1 400 000,00		1 400 000,00	840 000,00	560 000,00
F975 2018/1-ACCOMPAGNEMENT ET VALORISATION RSE ET NVEAUX MODELES ECONOMIQUES	65	150 000,00		150 000,00		150 000,00		150 000,00
F975 2018/3-CREACTIVES	65		38 600,00			38 600,00	11 550,00	27 050,00
F975 2018/5-SOUTIEN AU DEVELOPPEMENT DES TPE/PME	65	90 000,00	184 000,00	90 000,00		274 000,00	211 000,00	63 000,00
F975 2018/6-RESEAUX DE DEVELOPPEMENT	65	280 000,00	84 000,00	280 000,00		364 000,00	224 000,00	140 000,00
F975 2018/7-ACCOMP. ECONOMIE CIRCULAIRE	65	658 848,00	491 216,50	658 848,00		1 150 064,50	426 974,70	723 089,80

IV - ANNEXES	IV
AUTORISATIONS D'ENGAGEMENT ET CREDITS DE PAIEMENT	C.7.1

SITUATION DES AUTORISATIONS D'ENGAGEMENT ET CREDITS DE PAIEMENT								
Libellés de l'AE*	Chapitre	AE votées dans l'année	AE affectées non couvertes par des CP réalisé au 01/01/N (1)	Flux d'AE affectées dans l'année (2)	AE affectées annulées (3)	Stock d'AE affectés restant à financer (4)=(1)+(2)-(3)	CP mandatés au budget de l'année N (5)	AE affectées non couvertes par des CP mandaté au 31/12/N (6)=(4)-(5)
F975 2019/1-CEDRE	65	1 250 000,00		1 215 000,00		1 215 000,00	442 500,00	772 500,00
F976 2018/1-CEDRE	65		1 055 000,00					800 000,00
F980 2019/1-REGION SUD INDUSTRIE 4.0	65	1 000 000,00		1 000 000,00		1 000 000,00	800 000,00	200 000,00
G600 2013/1-INDEMNITES DES ELUS	65	8 288 535,00	1 295 411,02	15 185 000,00	6 896 465,00	9 583 946,02	7 942 714,53	1 641 231,49
G604 2019/1-INDEMNITES ELUS PAS	65	561 465,00		604 627,48	43 162,48	561 465,00	558 988,26	2 476,74
G886 2017/3-VOYAGES OFFICIELS	65	78 142,03	39 415,50	66 365,00		105 780,50	82 577,45	23 203,05
G889 2016/2-VOYAGES DEPLACEMENTS MISSIONS PRESIDENT ET ELUS	65		8 195,83			8 195,83		8 195,83
G901 2017/2-PARTENARIATS	65	20 000,00		26 000,00	13 000,00	13 000,00	10 000,00	3 000,00
H120 2015/2-SOUTENIR RECHERCHE ET INNOVATION	65	-4 419,86	4 419,86		4 419,86			
H120 2016/2-SOUTENIR RECHERCHE ET INNOVATION	65	-11 524,00	19 717,60		11 524,00	8 193,60	8 193,60	
H120 2017/2-SOUTENIR RECHERCHE EXPERIMENTATION ET AMELIORATION DES PRATIQUES DE PRODUCTION	65	1 970 657,00	842 868,80	1 970 657,00		2 813 525,80	1 403 565,58	1 409 960,22
H120 2017/3-SOUTENIR LA REVENTON ET LA SURVEILLANCE POUR LEMPER LES IMPACTS DES CHANGES	65	450 963,00	120 435,00	450 963,00		571 398,00	246 141,50	325 256,50
H120 2017/5-ACCOMPAGNER LES PEI	65		331 804,01			331 804,01		331 804,01
H135 2014/1-SOUTENIR COMPETITIVITE	65	-767,50	767,50		767,50			
H135 2015/1-SOUTENIR COMPETITIVITE	65	-8 502,00	8 502,00		8 502,00			
H135 2016/1-SOUTENIR COMPETITIVITE	65	-17 427,20	193 494,00		17 427,20	176 066,80	173 474,80	2 592,00
H135 2017/1-SOUTIEN AU PASTORALISME	65		8 634,30			8 634,30	3 564,00	5 070,30
H136 2017/2-ACCOMPAGNEMENT DE L AIDE AU CONSEIL POUR LES TPE ET PME	65		35 000,00			35 000,00	25 000,00	10 000,00
H140 2017/2-ANIMATION DE LA STRUCTURATION DES CIRCUITS COURTS	65	110 050,00		110 050,00		110 050,00	55 025,00	55 025,00
H145 2015/2-FAVORISER ECO AGRI QUALITE	65	-16 675,76	16 675,76		16 675,76			
H145 2016/2-FAVORISER ECO AGRI QUALITE	65	-25 229,00	45 754,32		25 229,00	20 525,32	9 000,00	11 525,32
H150 2017/1-INTERVENTIONS D'URGENCE - CALAMITES AGRICOLES	65		446 221,59			446 221,59	363 118,80	83 102,79
H180 2008/2-FEDER PIC RM	65		20,00			20,00		20,00
H250 2018/2-PROMOTION	65	490 000,00	130 865,00	490 000,00		620 865,00	424 046,69	196 818,31
H270 2015/1-DEVLPT STRATEGIES COLLECTIVES	65	-104 103,64	104 103,64		104 103,64			
H270 2016/1-DEVLPT STRATEGIES COLLECTIVES	65	-48 414,55	188 908,00		48 414,55	140 493,45	140 493,45	
H270 2017/1-SOUTIEN AUX ACTIONS DE PROMOTION DES PRODUITS ET FILIERES	65	45 301,00	321 105,30	60 429,00	15 128,00	366 406,30	242 557,44	123 848,86
H270 2017/2-APPUI A LA STRUCTURATION DES FILIERES ET DEVELOPPEMENT DES MODES DE PRODUCTION	65	3 099 227,00	599 396,10	3 099 227,00		3 698 623,10	1 160 709,91	2 537 913,19
H270 2017/5-FAVORISER LA CONSOMMATION DE PRODUITS LOCAUX EN DEVELOPANT LES CIRCUITS COURTS	65	7 720,00	441 133,00			441 133,00	400 564,95	40 568,05
H270 2017/5-DISPOSITIF DEVELOPPEMENT DES ODG ET OP	65	95 601,12	2 078 191,90	128 850,00	73 668,44	2 133 373,46	2 037 687,04	95 686,42
H400 2014/3-HYDRAULIQUE AGRICOLE	65	-13 745,00	13 745,00		13 745,00			
H400 2015/3-HYDRAULIQUE AGRICOLE	65		6 866,80			6 866,80	4 144,35	2 722,45
H400 2016/3-HYDRAULIQUE AGRICOLE	65		11 525,11			11 525,11	2 832,00	8 693,11
H400 2017/3-HYDRAULIQUE AGRICOLE	65		9 361,19			9 361,19		9 361,19
H400 2017/3-GOUVERNANCE ET ANIMATION TERRITORIALE	65		10 680,00			10 680,00	5 700,00	4 980,00
H400 2017/7-GOUVERNANCE ET ANIMATION TERRITORIALE	65	51 200,00	77 697,78	51 200,00		128 897,78	38 152,00	90 745,78
H410 2015/2-FONCIER AGRICOLE	65		4 000,00			4 000,00	4 000,00	
H410 2016/2-FONCIER AGRICOLE	65	-12 000,00	12 000,00		12 000,00			
H410 2017/2-ETUDES ET INGENIERIE EN FAVEUR DE LA PROTECTION DES ESPACES AGRICOLES	65	8 881,30	297 290,12	5 520,00		302 810,12	5 520,00	297 290,12
H410 2017/6-ANIMATION FONCIERE	65	22 000,00	241 130,53	22 000,00		263 130,53	11 000,00	252 130,53
H410 2017/7-PROJETS D'ACQUISITIONS FONCIERES COLLECTIVES ET FINANCEMENTS PARTICIPATIFS	65	43 000,00	21 075,00	43 000,00		64 075,00	27 575,00	36 500,00
H505 2008/1-FEDER OCR	65		9 644,85			9 644,85		9 644,85
H513 2015/1-FORMAT* INFORMAT* RECHERCHE	65	-9 700,00	9 700,00		9 700,00			
H520 2016/2-GESTION DES ESPACES	65	-6 300,00	30 300,00		6 300,00	24 000,00	9 205,60	14 794,40
H525 2017/1-STRATEGIES LOCALES DE DEVELOPPEMENT FORESTIER	65	18 000,00	311 670,01	18 000,00		329 670,01	64 200,00	265 470,01
H525 2017/3-ACTIONS DEVELOPPEES DANS LE CADRE DE FORET MODELE DE PROVENCE	65	69 000,00		69 000,00		69 000,00	29 400,00	39 600,00

IV - ANNEXES	IV
AUTORISATIONS D'ENGAGEMENT ET CREDITS DE PAIEMENT	C.7.1

SITUATION DES AUTORISATIONS D'ENGAGEMENT ET CREDITS DE PAIEMENT

Libellés de l'AE*	Chapitre	AE votées dans l'année	AE affectées non couvertes par des CP réalisés au 01/01/N (1)	Flux d'AE affectées dans l'année (2)	AE affectées annulées (3)	Stock d'AE affectés restant à financer (4)=(1)+(2)-(3)	CP mandatés au budget de l'année N (5)	AE affectées non couvertes par des CP mandatés au 31/12/N (6)=(4)-(5)
H525 2017/4-ETUDES ET RECHERCHES SYLVICOLES ET DE PREVENTION DES INCENDIES	65	-5 235,00	15 435,00		5 235,00	10 200,00	10 200,00	
H525 2017/6-PROMOTION D'UNE GESTION DURABLE	65	405 024,00	268 183,50	411 174,00	6 150,00	673 207,50	251 856,70	421 350,80
H525 2017/7-ACTIONS COLLECTIVES DES ACTEURS FORET BOIS ET SOUTIEN A L'INTERPRO	65	268 130,00	171 490,05	268 130,00		439 620,05	232 886,75	206 733,30
H525 2017/8-MOBILISATION DES BOIS : DESSERTES ET POINTS NOIRS	65		9 900,00			9 900,00		9 900,00
H530 2014/2-PROTECTION RESTAU FORET	65	-3 600,00	17 850,00		3 600,00	14 250,00	14 250,00	
H530 2015/2-PROTECTION RESTAU FORET	65	-12 844,40	22 144,40		12 844,40	9 300,00	4 921,00	4 379,00
H530 2016/2-PROTECTION RESTAU FORET	65		9 858,30			9 858,30		9 858,30
H530 2017/2-APPUI AUX TRAVAUX DES PIDAF "OLD"	65	158 952,00	64 132,58	158 952,00		223 084,58	89 226,00	133 858,58
H530 2017/3-SURVEILLANCE DES TRONCS ET EQUIPEMENTS DES VEHICULES DE PATROUILLE DES COMMUNES	65	711 170,20	382 474,00	751 168,00	39 997,80	1 093 644,20	569 758,92	523 885,28
H610 2014/1-ENTREPRISE FORET BOIS	65	-32 425,00	32 425,00		32 425,00			
H610 2016/1-ENTREPRISE FORET BOIS	65		18 037,50			18 037,50	18 037,50	
H960 2018/1-PASTORALISME	65	205 200,00	218 441,10	205 200,00		423 641,10	112 260,00	311 381,10
H980 2014/1-DEVELOPPEMENT DE L'EMPLOI AGRICOLE ET AGROALIMENTAIRE	65		670 775,60			670 775,60		670 775,60
H980 2015/1-EMPLOI AGRIC ET AGRO ALIM	65		646 383,78			646 383,78		646 383,78
H980 2016/1-EMPLOI AGRIC ET AGRO ALIM	65	-17 249,48	105 819,70		17 249,48	88 570,22	42 835,52	45 734,70
H980 2017/1-INSTALLATION ET RENOUELEMENT DES GENERATIONS EN AGRICULTURE	65	28 985,00	145 640,40	30 000,00	1 015,00	174 625,40	84 520,90	90 104,50
H980 2017/2-PROMOUVOIR LES METIERS ET L'ACTIVITE AGRICOLES	65	563 910,00	319 078,00	592 025,00	32 700,00	878 403,00	435 360,00	443 043,00
I200 2014/2-TRAITEMENTS DES DECHETS	65	-44 856,78	44 856,78		44 856,78			
I200 2015/2-TRAITEMENTS DES DECHETS	65	-5 600,00	5 600,00		5 600,00			
I200 2015/6-TRAITEMENTS DES DECHETS	65	-68 065,14	68 065,14		68 065,14			
I200 2016/6-TRAITEMENTS DES DECHETS	65	-69 605,20	192 773,50		69 605,20	123 168,30	36 796,50	86 371,80
I200 2017/2-FILIERE DE RECYC. ET ECO CIRC	65		188 875,40			188 875,40	63 067,95	125 807,45
I200 2017/6-PREVENTION DES DECHETS ET ECO CIRC	65	567 771,50	586 964,30	572 144,30	4 372,80	1 154 735,80	314 929,64	839 806,16
I200 2017/8-ZERO PLASTIQUE	65	562 218,00	262 139,50	562 218,00		824 357,50	317 531,00	506 826,50
I200 2017/9-ZERO PLASTIQUE	65	184 873,00		184 873,00		184 873,00	92 436,50	92 436,50
I760 2012/6-AGIR	65	-31 921,87	31 921,95			31 921,87	0,08	0,08
I760 2013/4-AGIR	65	-61 060,10	61 060,10			61 060,10		
I760 2013/6-AGIR	65	-66 262,04	66 262,04			66 262,04		
I760 2014/4-AGIR	65	-32 810,54	39 454,54			32 810,54	6 644,00	6 644,00
I760 2014/6-AGIR	65	-21 120,00	27 120,00			21 120,00	6 000,00	6 000,00
I760 2015/4-AGIR	65	-60 561,20	96 561,20			60 561,20	36 000,00	18 000,00
I760 2015/6-AGIR	65	-153 982,57	410 160,29		153 982,57	256 177,72	222 831,78	33 345,94
I960 2014/3-ENVIRONNEMENT ENERGIE PROPRE	65	-6 000,00	6 000,00		6 000,00			
I960 2014/4-ENVIRONNEMENT ENERGIE PROPRE	65	-19 674,00	19 674,00		19 674,00			
I960 2015/3-ENVIRONNEMENT ENERGIE PROPRE	65	-33 790,40	33 790,40		33 790,40			
I960 2015/4-ENVIRONNEMENT ENERGIE PROPRE	65	-45 999,11	49 286,44		45 999,11	3 287,33	3 287,33	
I960 2016/3-ENVIRONNEMENT ENERGIE PROPRE	65	-9 565,99	57 383,99		9 565,99	47 818,00	47 818,00	
I960 2016/4-ENVIRONNEMENT ENERGIE PROPRE	65	-96 505,88	169 047,48		96 505,88	72 541,60	17 167,60	55 374,00
I960 2017/3-COTISATIONS SOUTIEN AIR CLIMAT	65	10 000,00	168 500,00			168 500,00	8 710,88	159 789,12
I960 2017/15-AIR - ENERGIE - REGION	65		48 000,00			48 000,00	18 000,00	30 000,00
I960 2017/20-REI ET ENERGIES RENOUEVABLES	65		19 344,90			19 344,90	10 709,10	8 635,80
I960 2017/23-PROG. REG. EFFIC. ENERGETIQUE	65	-683,20	557 304,10		683,20	556 620,90	147 900,00	408 720,90
I960 2018/5-ENERGIE THERMIQUE	65	126 140,00	73 050,90	93 524,00		166 574,90	64 498,80	102 076,10
I960 2019/3-QUALITE DE L'AIR	65	200 000,00		200 000,00		200 000,00	100 000,00	100 000,00
I960 2019/4-QUALITE DE L'AIR	65	65 000,00		65 000,00		65 000,00	16 250,00	48 750,00
I960 2019/5-ENERGIES RENOUEVABLES ELECTRIQUES	65	37 500,00		37 500,00		37 500,00	18 750,00	18 750,00

IV - ANNEXES	IV
AUTORISATIONS D'ENGAGEMENT ET CREDITS DE PAIEMENT	C.7.1

SITUATION DES AUTORISATIONS D'ENGAGEMENT ET CREDITS DE PAIEMENT

Libellés de l'AE*	Chapitre	AE votées dans l'année	AE affectées non couvertes par des CP réalisés au 01/01/N (1)	Flux d'AE affectées dans l'année (2)	AE affectées annulées (3)	Stock d'AE affectés restant à financer (4)=(1)+(2)-(3)	CP mandatés au budget de l'année N (5)	AE affectées non couvertes par des CP mandatés au 31/12/N (6)=(4)-(5)
I960 2019/6-ENERGIES RENOUVELABLES ELECTRIQUES	65	100 000,00		47 448,00		47 448,00	23 724,00	23 724,00
I960 2019/7-CRET - ENERGIES RENOUVELABLES	65	95 500,00		91 000,00		91 000,00	52 500,00	38 500,00
I960 2019/8-CRET - ENERGIES RENOUVELABLES CPER	65	55 000,00						
I962 2018/6-BATIMENTS	65	445 000,00	335 120,00	445 000,00		780 120,00	313 004,00	467 116,00
I962 2019/5-MATRISE ENERGETIQUE - ECO MATERIAUX	65	118 860,00		118 860,00		118 860,00	70 830,00	48 030,00
I963 2018/3-CPER - CRET	65	314 000,00	48 076,50	314 000,00		362 076,50	229 436,00	132 640,50
J110 2015/4-PECHE	65	-3 273,97	3 273,97		3 273,97			
J110 2016/4-PECHE	65		3 436,87			3 436,87		3 436,87
J110 2017/4-ANIMATION ET SOUTIEN AUX STRUCTURES PROF.	65	101 222,01	40 740,65	101 122,01		141 862,66	80 364,23	61 498,43
J110 2017/6-FEAMP DLAL	65	329 000,00	142 705,04	328 273,13		470 978,17	207 286,70	263 691,47
J302 2017/1-CONSERVATOIRE DU LITTORAL	65		63 223,60			63 223,60	35 475,00	27 748,60
J500 2017/4-DEVELOPPEMENT DE L ECONOMIE MARITIME	65		37 500,00			37 500,00	37 500,00	
J750 2016/3-PATRIMOINE/CULTURE MARITIMES	65	-3 600,00	3 600,00		3 600,00			
J750 2017/3-SOUTIEN AUX STRUCTURES NAUTIQUES	65	298 954,00	151 162,00	298 954,00		450 116,00	225 864,00	224 252,00
J750 2018/6-CHARTER DES PORTS, PORTS PROPRES, ACCES A LA MERS	65	172 930,00	43 075,50	172 930,00		216 005,50	92 540,50	123 465,00
J800 2015/3-EDUCATION ENVIRONNEMENT MARIN	65	-3 018,41	3 018,41		3 018,41			
J960 2015/4-GESTION INTEGREE MER LITTORAL	65	-55,17	55,17		55,17			
J960 2016/3-GESTION INTEGREE MER LITTORAL	65	-3 000,00	3 000,00		3 000,00			
J960 2017/3-INGENIERIE TERRITORIALE ET SENSIBILISATION DES PUBLICS	65	-40,00	36 003,70		40,00	35 963,70	17 482,90	18 480,80
J960 2017/4-INGENIERIE TERRITORIALE ET SENSIBILISATION DES PUBLICS	65		6 650,00			6 650,00	6 000,00	650,00
J960 2017/6-PARTICIPATIONS	65	132 200,00		132 200,00		132 200,00	132 200,00	
J960 2018/1-PRESERVATION ET REHABILITATION DES ECOSYSTEMES MARINS	65	384 237,00	62 000,00	384 237,00		446 237,00	240 973,50	205 263,50
J960 2018/2-SENSIBILISATION DES PUBLICS	65	423 864,00	324 836,10	423 864,00		748 700,10	547 610,00	201 090,10
J960 2018/4-CONSERVATOIRE DU LITTORAL	65	509 250,00	156 722,48	509 250,00		665 972,48	328 247,48	337 725,00
K200 2014/2-REHABILITATION PARC PUBLIC LOGEMENT	65	-8 161,60	8 161,60		8 161,60			
K200 2015/2-REHABILITATION PARC PUBLIC LOGEMENT	65	-23 272,00	23 272,00		23 272,00			
K240 2012/2-RENOVATION URBAINE	65	-15 000,00	15 000,00		15 000,00			
K240 2014/2-RENOVATION URBAINE	65	-2 572,68	77 322,68		2 572,68	74 750,00		74 750,00
K240 2015/2-RENOVATION URBAINE	65	-95,37	16 800,37		95,37	16 705,00		16 705,00
K240 2016/2-RENOVATION URBAINE	65	-8 333,34	67 430,60		8 333,34	59 097,26	37 286,76	21 810,50
K240 2017/2-RENOVATION URBAINE PRU	65	61 864,00	277 156,70	86 000,00	24 136,00	339 020,70	147 000,00	192 020,70
K250 2013/2-FONDS SRU	65	-19 000,00	19 000,00		19 000,00			
K250 2014/2-FONDS SRU	65		7 500,00			7 500,00		7 500,00
K250 2015/2-FONDS SRU	65	-28 000,00	28 000,00		28 000,00			
K300 2014/2-REHABILITATION PARC PRIVE	65	-6 070,00	6 070,00		6 070,00			
K300 2015/2-REHABILITATION PARC PRIVE	65	-23 966,09	23 966,09		23 966,09			
K300 2016/2-REHABILITATION PARC PRIVE	65	-7 166,70	9 288,70		7 166,70	2 122,00		2 122,00
K300 2017/2-ETUDES ACTIONS D ACCOMPAGNEMENT DES MENAGES	65		115 291,80			115 291,80	49 690,80	65 601,00
K300 2019/2-OPAH-PIG	65	95 217,00		95 217,00		95 217,00	47 608,50	47 608,50
K400 2015/2-ACCES LOG PERS DEFAVORISEES	65	-431 167,50	500 167,50		431 167,50	69 000,00		69 000,00
K400 2016/2-ACCES LOG PERS DEFAVORISEES	65	-40 292,95	128 292,95		40 292,95	88 000,00		88 000,00
K900 2009/2-GRAND PROJET DE VILLE	65	-66 910,00	66 910,00		66 910,00			
K950 2013/2-VALO PATRIMOINE REGIONAL ET PROJETS INNOVANTS 2013	65	-8 882,77	8 882,77		8 882,77			
K950 2014/2-VALO PATRIMOINE REGIONAL ET PROJETS INNOVANTS 2013	65	-7 314,00	7 314,00		7 314,00			
K950 2015/2-VALO PATRIMOINE REGIONAL ET PROJETS INNOVANTS 2013	65	-21 845,47	21 845,47		21 845,47			
L140 2015/1-AMELIORER LIEN SOCIAL	65	-3 297,00	5 897,00		3 297,00	2 600,00	600,00	2 000,00

IV - ANNEXES	IV
AUTORISATIONS D'ENGAGEMENT ET CREDITS DE PAIEMENT	C.7.1

SITUATION DES AUTORISATIONS D'ENGAGEMENT ET CREDITS DE PAIEMENT

Libellés de l'AE*	Chapitre	AE votées dans l'année	AE affectées non couvertes par des CP réalisés au 01/01/N (1)	Flux d'AE affectées dans l'année (2)	AE affectées annulées (3)	Stock d'AE affectés restant à financer (4)=(1)+(2)-(3)	CP mandatés au budget de l'année N (5)	AE affectées non couvertes par des CP mandatés au 31/12/N (6)=(4)-(5)
L140 2016/1-AMELIORER LIEN SOCIAL	65	-65 400,00	86 400,00		65 400,00	21 000,00	21 000,00	
L141 2015/1-SOUTIEN AUX CENTRES SOCIAUX	65	-1 496,31	1 496,31		1 496,31			
L142 2017/1-STRUCTURATION CENTRES SOCIAUX	65	344 500,00	15 000,00	344 500,00		359 500,00	183 800,00	175 700,00
L142 2017/2-PRECARITE EXCLUSION	65	538 000,00	295 100,00	563 500,00	25 500,00	833 100,00	545 550,00	287 550,00
L142 2017/3-EGALITE FEMMES HOMMES	65	509 600,00	251 020,00	514 000,00	4 400,00	760 620,00	433 320,00	327 300,00
L142 2017/4-SUBVENTIONS TERRITOIRES PRIORITAIRES	65	-4 500,00	81 000,00		4 500,00	76 500,00	66 000,00	10 500,00
L143 2017/1-MEDIATEURS SURETE	65	2 588 486,20	991 207,80	2 749 991,00	161 513,80	3 579 685,00	2 754 766,39	824 918,61
L143 2017/2-CONVENTION JUSTICE REGION	65	1 507 500,00	512 286,40	1 513 500,00	6 000,00	2 019 786,40	1 303 061,40	716 725,00
L143 2017/3-SUBVENTIONS TERRITOIRES PRIORITAIRES	65	424 500,00	278 664,00	441 000,00	16 500,00	703 164,00	403 114,00	300 050,00
L144 2017/1-CRIJ	65	163 250,00	76 875,00	163 250,00		240 125,00	158 150,00	81 975,00
L144 2017/2-CHANTIERS DE JEUNES BENEVOLES	65	200 000,00	4 200,00	200 000,00		204 200,00	149 600,00	54 600,00
L144 2017/3-SERVICE CIVIQUE	65	400 000,00	180 000,00	400 000,00		580 000,00	460 000,00	120 000,00
L144 2017/4-BAFA	65	50 000,00	156 450,00	50 000,00		206 450,00	52 650,00	153 800,00
L144 2017/6-PRJ	65	25 000,00	17 707,91	25 000,00		42 707,91	24 844,41	17 863,50
L144 2017/8-SUBVENTION PROJETS JEUNESSE-ETUDIANTS	65	414 650,00	164 600,00	414 650,00		579 250,00	303 050,00	276 200,00
L144 2017/9-SUBVENTIONS TERRITOIRES PRIORITAIRES	65	-6 327,60	135 077,60		6 327,60	128 750,00	123 500,00	5 250,00
L144 2017/10-VIE ASSOCIATIVE	65	40 000,00	62 000,00	40 000,00	8 000,00	94 000,00	54 000,00	40 000,00
L144 2018/1-PRJ BUDGET PARTICIPATIF	65	86 567,00	13 500,00	86 567,00		100 067,00	95 567,00	4 500,00
L145 2017/2-MARCHES 2017	65	435 345,00	45 448,90	435 345,00		480 793,90	480 793,15	0,75
L420 2015/1-ACCES LOGT PERS FRAGILES	65	-8 000,00			8 000,00			
L620 2016/1-EGALITE FEMME-HOMME, LUTTE C/TTES DISCRI	65	-3 000,00	3 000,00		3 000,00			
LB323 2019/1-LES GESTES QUI SAUVENT	65	150 000,00		150 000,00		150 000,00	3 560,00	146 440,00
LB324 2014/5-FPH	65		11 900,00			11 900,00		11 900,00
LB324 2014/6-AFGSU IMK ET PODOLOGUES	65		32 008,00			32 008,00		32 008,00
LB324 2015/5-FPH	65	-201,67	201,67		201,67			
LB324 2016/1-BOURSES	65	-1 645 436,64	1 645 436,64		1 645 436,64			
LB324 2017/1-BOURSES	65		29 817,19			29 817,19		29 817,19
LB324 2017/3-FSR	65	-180,00	272 780,00		180,00	272 600,00		272 600,00
LB324 2017/6-AFGSU IMK	65	4 953,00	22 860,00	10 160,00	5 207,00	27 813,00	6 604,00	21 209,00
LB324 2018/1-BOURSES 2018	65		12 589 040,81			12 589 040,81	10 847 010,81	1 742 030,00
LB324 2018/7-INDEMNITES AUX MASSEURS KINE ET ERGO	65		685 441,00			685 441,00	41 783,34	643 657,66
LB324 2019/1-BOURSES 2019	65	24 375 060,00		24 375 060,00		24 375 060,00	9 039 417,40	15 335 642,60
LB324 2019/2-INDEMNITES AUX MASSEURS KINE ET ERGO	65	688 000,00		688 000,00		688 000,00	17 754,00	670 246,00
LB324 2019/3-FONDS D'AIDES REGIONALES AUX ETUDIANT DU SASO (FARES)	65	290 000,00		290 000,00		290 000,00	133 022,27	156 977,73
LB326 2016/1-FORMATIONS DU TRAVAIL SOCIAL	65	-30 259,20	30 259,20		30 259,20			
LB326 2017/1-FORMATIONS DU TRAVAIL SOCIAL	65	14 339 200,00	2 892 047,40	14 339 200,00		17 231 247,40	14 252 179,40	2 979 068,00
LB327 2015/1-FORM PARAMEDICAL & SAGE-FEMMES	65		110 000,00			110 000,00		110 000,00
LB327 2017/1-FORM PARAMEDICALES & SAGES-FEMMES	65	61 040 212,00	12 104 853,80	61 040 212,00		73 145 065,80	60 990 888,40	12 154 177,40
LB331 2017/2-INDEMNITES MASSEURS KINESITHERAPEUTES ET ERGO	65		614 453,36			614 453,36	83 397,34	531 056,02
LB331 2018/2-INDEMNITES AUX MASSEURS KINESITHERAPEUTES ET ERGOTHERAPEUTES	65		570 701,63			570 701,63	142 874,59	427 827,04
LB332 2012/1-PROSPECTIVE & OUTILS D'ANALYSE	65		4 025,43			4 025,43		4 025,43
LB332 2015/1-PROSPECTIVE & OUTILS D'ANALYSE	65		50 110,11			50 110,11	41 151,27	8 958,84
LB332 2016/1-PROSPECTIVE & OUTILS D'ANALYSE	65		60 000,00			60 000,00		60 000,00
LB332 2016/3-URIOPSS	65	-18 000,00	18 000,00		18 000,00			
LB333 2016/1-FORMAT*PREPA ENTREE INSTITUT FORMATION	65	-16 560,00	16 560,00		16 560,00			
LB333 2017/1-FORMAT*PREPA ENTREE INSTITUT FORMATION	65	1 500 000,00	302 760,00	1 500 000,00		1 802 760,00	1 488 810,00	313 950,00

IV - ANNEXES	IV
AUTORISATIONS D'ENGAGEMENT ET CREDITS DE PAIEMENT	C.7.1

SITUATION DES AUTORISATIONS D'ENGAGEMENT ET CREDITS DE PAIEMENT

Libellés de l'AE*	Chapitre	AE votées dans l'année	AE affectées non couvertes par des CP réalisés au 01/01/N (1)	Flux d'AE affectées dans l'année (2)	AE affectées annulées (3)	Stock d'AE affectés restant à financer (4)=(1)+(2)-(3)	CP mandatés au budget de l'année N (5)	AE affectées non couvertes par des CP mandatés au 31/12/N (6)=(4)-(5)
LB334 2016/1-FONDS SOCIAL REGIONAL	65	-69 361,00	69 361,00		69 361,00			
LB335 2016/1-EMPLOI ETUDIANT MASSEUR/KINE FPH	65	-11,82	11,82		11,82			
LB335 2017/1-EMPLOI ETUDIANT MASSEUR/KINE FPH	65	-903,27	903,27		903,27			
LB336 2017/1-FORMATION DEMANDEURS EMPLOI	65	2 800 000,00	560 000,00	2 800 000,00		3 360 000,00	2 778 169,60	581 830,40
LS100 2015/2-ACTIONS PREVENTION SANTE	65	-1 538,00	1 538,00		1 538,00			
LS100 2016/2-ACTIONS PREVENTION SANTE	65	-3 216,00	3 216,00		3 216,00			
LS100 2017/2-VOLET 1 : SANTE DES JEUNES	65	269 540,00	64 540,00	255 000,00		319 540,00	184 640,00	134 900,00
LS100 2017/5-VOLET 2 : PLAN CANCER REGIONAL	65	295 007,00	93 557,00	295 007,00		388 564,00	195 578,00	192 986,00
LS100 2017/6-VOLET 3 : SANTE POPULATIONS VIEILLISSANTES	65	467 052,00	111 768,00	467 052,00		578 820,00	297 929,00	280 891,00
LS100 2017/7-VOLET 4 : SANTE SOLIDARITE	65	55 500,00	8 100,00	55 500,00		63 600,00	43 050,00	20 550,00
LS100 2017/8-FEDERATIONS/RESEAUX/ENTREPRISES	65		30 000,00			30 000,00	30 000,00	
LS101 2017/1-OBSERVATOIRE REGIONAL DE LA SANTE CPER	65	410 000,00	150 000,00	410 000,00		560 000,00	437 000,00	123 000,00
LS101 2017/3-COMITE REGIONAL D'EDUCATION POUR LA SANTE CPER	65	278 250,00	83 475,00	278 250,00		361 725,00	278 250,00	83 475,00
LS101 2017/4-ADDITION MEDITERRANEE CPER	65	126 000,00	108 000,00	180 000,00	54 000,00	234 000,00	180 000,00	54 000,00
LS101 2017/5-COMITE REGIONAL D'INFORMATION ET PREVENTION SIDA	65	51 000,00		35 000,00		35 000,00		35 000,00
LS101 2017/6-CENTRE REGIONAL ETUDE ACTION INFORMATION	65	-4 500,00	21 000,00		4 500,00	16 500,00	16 500,00	
LS102 2016/1-SANTE ENVIRONNEMENT	65	-15 000,00	15 000,00		15 000,00			
LS102 2017/1-APPEL A PROJETS SANTE ENVIRONNEMENT	65	358 401,00	54 685,50	358 401,00		413 086,50	209 521,20	203 565,30
LS110 2015/1-MAISONS REGIONALES DE LA SANTE	65	-16 800,00	16 800,00		16 800,00			
LS110 2017/1-AIDE A L'EMERGENCE DE STRUCTURES D'EX. COORD (MAISONS/CENTRES SANTE)	65	178 367,50	84 882,50	205 000,00	26 632,50	263 250,00	124 824,00	138 426,00
LS110 2017/9-BOURSES STAGE AUX INTERNES MEDECINE GENERALE	65	144 000,00	31 200,00		96 000,00	127 200,00	50 400,00	76 800,00
LS115 2019/1-PRIX REGIONAL INNOVATION SANTE	65	20 000,00		20 000,00		20 000,00		20 000,00
LS117 2019/2-STRUCTURE DE DEPISTAGE	65	150 000,00		150 000,00		150 000,00	105 000,00	45 000,00
LS120 2016/1-ACTIONS SANTE	65	-11 100,00	11 100,00		11 100,00			
LS130 2015/1-DISPOSITIF CONTRACEPTION	65	-13 426,40	13 426,40		13 426,40			
LS130 2016/1-DISPOSITIF CONTRACEPTION	65	-19 350,00	19 350,00		19 350,00			
LS130 2017/1-ACTIONS ACCES A LA CONTRACEPTION	65	308 750,00	32 700,00	308 750,00		341 450,00	126 940,00	214 510,00
LS130 2018/1-COMPLEMENTAIRE SANTE	65	68 831,00	56 484,00			56 484,00	26 484,00	30 000,00
LS145 2018/2-FONCTIONNEMENT DU GERONTOPOLE	65	140 000,00		140 000,00		140 000,00	98 000,00	42 000,00
M500 2016/1-SOUTIEN MOUVTS ASSOCIATIFS/EDUCATIONS POPULAIRES	65	-3 900,00	3 900,00		3 900,00			
M720 2016/1-ACC PROJET PRO DES JEUNES	65	-42 195,00	42 195,00		42 195,00			
M720 2017/1-ACC MOBILITE PRO DE LA JEUNESSE EN EUROPE	65	178 500,00	244 500,00	178 500,00		423 000,00	357 000,00	66 000,00
M753 2016/1-ENGAGEMENT DES JEUNES	65	-48 000,00	113 550,00		48 000,00	65 550,00		65 550,00
M753 2016/2-CONSEIL REGIONAL DES JEUNES	65		8,82			8,82		8,82
M801 2011/2-MIEUX MANGER AU LYCEE	65		11 751,10			11 751,10		11 751,10
M801 2017/6-COFINANCEMENT CIRCUITS COURTS	65		8 017,50			8 017,50	8 017,50	
M801 2017/7-AIDE AUX FRAIS DE DEMI-PENSION POUR LES BOURSIERS	65	1 660 000,00		1 656 625,46		1 656 625,46	1 656 625,46	
M801 2017/8-FONDS SOCIAL	65	196 000,00		194 091,00		194 091,00	194 091,00	
M900 2008/1-ANIMATION DE LA VIE LYCEENNE	65		2 350,00			2 350,00		2 350,00
M900 2013/1-ANIMATION DE LA VIE LYCEENNE	65	-3 774,00	3 774,00		3 774,00			
M900 2014/1-ANIMATION DE LA VIE LYCEENNE	65	-3 137,00	3 137,00		3 137,00			
M900 2015/1-ANIMATION DE LA VIE LYCEENNE	65	-173 061,38	184 396,44		173 061,38	11 335,06		11 335,06
M900 2016/1-ANIMATION DE LA VIE LYCEENNE	65	-29 302,00	207 157,43		29 302,00	177 855,43	19 310,48	158 544,95
M900 2017/1-VIE LYCEENNE ET APPRENTIE	65	864 218,00	85 404,00	874 999,00	10 800,00	949 603,00	898 181,00	51 422,00
M910 2015/2-SOLIDARITES REGIONALES	65	-14 000,00	14 000,00		14 000,00			
M910 2016/2-SOLIDARITES REGIONALES	65	-11 700,00	11 700,00		11 700,00			

IV - ANNEXES	IV
AUTORISATIONS D'ENGAGEMENT ET CREDITS DE PAIEMENT	C.7.1

SITUATION DES AUTORISATIONS D'ENGAGEMENT ET CREDITS DE PAIEMENT

Libellés de l'AE*	Chapitre	AE votées dans l'année	AE affectées non couvertes par des CP réalisés au 01/01/N (1)	Flux d'AE affectées dans l'année (2)	AE affectées annulées (3)	Stock d'AE affectés restant à financer (4)=(1)+(2)-(3)	CP mandatés au budget de l'année N (5)	AE affectées non couvertes par des CP mandatés au 31/12/N (6)=(4)-(5)
M920 2016/1-BOURSES AU MERITE	65		88 200,00			88 200,00	5 400,00	82 800,00
M920 2017/1-BOURSES AU MERITE	65		563 600,00			563 600,00	392 400,00	171 200,00
M920 2018/1-BOURSES AU MERITE 2018-2020	65		1 281 600,00			1 281 600,00	572 000,00	709 600,00
M920 2019/1-BOURSES AU MERITE 2019	65	2 910 400,00		2 910 400,00		2 910 400,00	1 710 400,00	1 200 000,00
M921 2017/1-COURS DE SOUTIEN EN FRANCAIS	65		57 300,00			57 300,00	33 950,00	23 350,00
M970 2014/2-PRISE EN CHARGE COMPL CUI-CAE	65		4 411,95			4 411,95		4 411,95
N110 2016/1-AIDES AUX GDS EVENEMENTS	65	-15 000,00	15 000,00		15 000,00			
N120 2017/1-MANIFESTATIONS SPORTIVES	65	1 426 815,90	91 546,50	1 431 600,00	4 784,10	1 518 362,40	1 151 470,05	366 892,35
N120 2017/2-GRANDS EVENEMENTS	65	713 200,00	131 100,00	727 000,00	13 800,00	844 300,00	657 864,24	186 435,76
N120 2018/2-GIP - GD PX F1	65	4 200 000,00		4 200 000,00		4 200 000,00	4 200 000,00	
N220 2017/1-CONVENTIONNEMENT LIGUES ET COMITES	65	2 694 000,00	1 163 600,00	2 700 000,00	6 000,00	3 857 600,00	2 332 110,00	1 525 490,00
N220 2017/3-POLITIQUE DE LA VILLE / PROGRAMMATION	65	-3 000,00	9 150,00		3 000,00	6 150,00	6 150,00	
N220 2017/4-SOUTIEN PUBLIC ELOIGNE PRATIQUE SPORTIVE-HORS PROG	65		3 000,00			3 000,00	3 000,00	
N220 2017/6-EMPLOI SPORTIF	65	-22 500,00	285 033,62		22 500,00	262 533,62	180 000,00	82 533,62
N280 2017/2-SUBVENTION ENTRETIEN COURANT	65	128 000,00	64 100,00	114 950,00		179 050,00	98 790,00	80 260,00
N280 2018/1-FORMATION PROFESSIONNELLE	65	300 000,00	300 000,00	300 000,00		600 000,00	600 000,00	
N300 2016/1-MANIFESTATIONS	65	-15 540,00	15 540,00		15 540,00			
N320 2017/1-ACTIONS ET FONCTIONNEMENT CLUBS DE HAUT NIVEAU	65	846 100,00	159 300,00	859 600,00	13 500,00	1 005 400,00	659 350,00	346 050,00
N320 2017/2-FORMATION SPORTIFS DE HAUT NIVEAU	65	1 059 250,00	381 740,00	1 059 250,00		1 440 990,00	1 000 625,29	440 364,71
N320 2018/1-PLAN VOILE ET NAUTISME	65	289 900,00	53 700,00	273 000,00		326 700,00	145 000,00	181 700,00
N400 2016/1-ACCOMPAGNEMENT ET FORMATION DES SPORTIFS	65	-20 500,00	20 500,00		20 500,00			
N710 2016/1-SOLIDARITES REGIONALES	65	-22 516,20	22 516,20			22 516,20		
N970 2015/1-EMPLOI SPORTIF	65	-1 370,45	1 370,45		1 370,45			
O150 2011/4-RESSOURCES EN EAU	65		11 074,00			11 074,00		11 074,00
O150 2013/4-RESSOURCES EN EAU	65	-11 454,62	11 454,62		11 454,62			
O150 2015/7-RESSOURCES EN EAU	65	-5 880,00	52 628,00		5 880,00	46 748,00	16 938,28	29 809,72
O150 2016/4-RESSOURCES EN EAU	65	-696,22	696,22		696,22			
O150 2016/7-RESSOURCES EN EAU	65	-5 400,00	31 617,00		5 400,00	26 217,00	18 555,00	7 662,00
O150 2017/7-EAUX SOUTERRAINES	65	46 800,00	25 745,00	46 800,00		72 545,00	29 625,00	42 920,00
O150 2017/8-QUALITE DES EAUX SUPERFICIELLES	65	134 637,00	65 382,60	134 637,00		200 019,60	78 498,50	121 521,10
O150 2017/9-QUALITE DES EAUX SUPERFICIELLES	65		2 700,00			2 700,00	2 700,00	
O150 2017/10-ECONOMIES D'EAU	65	57 592,00	59 939,10	60 292,00	2 700,00	117 531,10	28 228,00	89 305,10
O160 2015/1-GESTION PUBLIQUE EAU - EPRE	65	-5 400,00	5 400,00		5 400,00			
O160 2017/1-GESTION PUBLIQUE EAU - EPRE	65	21 000,00		21 000,00		21 000,00	21 000,00	
O300 2011/4-PROTECTION ET GESTION NATURE	65		1 816,75			1 816,75		1 816,75
O300 2014/3-PROTECTION ET GESTION NATURE	65	-3 000,00	4 000,00		3 000,00	1 000,00		1 000,00
O300 2014/4-PROTECTION ET GESTION NATURE	65	-3 600,00	4 791,60		3 600,00	1 191,60		1 191,60
O300 2015/3-PROTECTION ET GESTION NATURE	65		12 604,70			12 604,70	12 528,31	76,39
O300 2015/4-PROTECTION ET GESTION NATURE	65	-13 729,03	33 420,63		13 729,03	19 691,60	15 500,00	4 191,60
O300 2016/3-PROTECTION ET GESTION NATURE	65		19 500,00			19 500,00	19 500,00	
O300 2016/4-PROTECTION ET GESTION NATURE	65	-5 500,00	20 854,12		5 500,00	15 154,12	2 700,00	12 454,12
O300 2017/4-ESPACES NATURELS ET BIODIVERSITE	65		50 604,90			50 604,90	20 604,90	30 000,00
O301 2017/3-AAP ADAPTATION AU CHANGEMENT CLIMATIQUE POUR PRESERVER LA BIODIVERSITE	65	626 055,00	130 835,00	626 055,00		756 890,00	388 862,50	368 027,50
O301 2017/4-GESTION DES ESPACES NATURELS ET CONSERVATION DE LA BIODIVERSITE	65	340 918,00	202 147,90	340 918,00		543 065,90	271 702,70	271 363,20
O301 2017/6-PALMIERS	65	206 825,00	79 424,70	206 825,00		286 249,70	89 412,50	196 837,20
O301 2019/1-PRIX DU BIOMIMETISME	65	70 000,00		70 000,00		70 000,00	70 000,00	

IV - ANNEXES	IV
AUTORISATIONS D'ENGAGEMENT ET CREDITS DE PAIEMENT	C.7.1

SITUATION DES AUTORISATIONS D'ENGAGEMENT ET CREDITS DE PAIEMENT

Libellés de l'AE*	Chapitre	AE votées dans l'année	AE affectées non couvertes par des CP réalisé au 01/01/N (1)	Flux d'AE affectées dans l'année (2)	AE affectées annulées (3)	Stock d'AE affectés restant à financer (4)=(1)+(2)-(3)	CP mandatés au budget de l'année N (5)	AE affectées non couvertes par des CP mandaté au 31/12/N (6)=(4)-(5)
O301 2019/2-AAP ABEILLES ET POLLINISATEURS	65	30 000,00		30 000,00		30 000,00		30 000,00
O310 2017/1-CHASSE	65	88 410,00	15 000,00	83 410,00		98 410,00	68 410,00	30 000,00
O320 2017/1-PROJET NATURE 4 CITY LIFE	65		30 000,00			30 000,00		30 000,00
O320 2018/8-LIFE-IP SMART WASTE PACA - REVERSEMENTS	65		0,32			0,32		0,32
O321 2019/4-PROJET SIMPLE 1 - REVERSEMENTS	65	23 473,00		46 944,06	23 472,03	23 472,03	23 472,03	
O321 2019/6-PROJET SIMPLE 2 - REVERSEMENTS	65	162 527,00		309 909,04	154 954,52	154 954,52	154 954,52	
O321 2019/8-PROJET SIMPLE 3 - REVERSEMENTS	65	24 100,00						
O321 2019/10-PROJET SIMPLE 4 - REVERSEMENTS	65	12 100,00						
O321 2019/12-PROJET SIMPLE 5 - REVERSEMENTS	65	12 100,00						
O350 2008/3-PARCS NATURELS REGIONAUX	65		592 892,19			592 892,19		592 892,19
O350 2014/3-PARCS NATURELS REGIONAUX	65	-14 178,07		14 178,07		14 178,07		
O350 2015/3-PARCS NATURELS REGIONAUX	65	-52 086,61	115 918,61			52 086,61	63 832,00	48 918,67
O350 2015/4-PARCS NATURELS REGIONAUX	65	-56 562,04	56 562,04			56 562,04		
O350 2016/3-PARCS NATURELS REGIONAUX	65	-2 736,63	20 760,03			2 736,63	18 023,40	9 601,88
O350 2016/4-PARCS NATURELS REGIONAUX	65	-7 294,23	76 204,33			7 294,23	68 910,10	52 806,10
O350 2017/3-PARTICIPATIONS STATUTAIRES	65	6 017 109,44		6 455 498,44	450 390,71	6 005 107,73	6 005 107,73	
O350 2017/4-RESEAU COOPERATION	65		29 250,00			29 250,00	11 250,00	18 000,00
O350 2017/6-PROGRAMME D ACTIONS PNR	65	568 613,51	375 149,30	579 000,00	10 386,49	943 762,81	537 616,36	406 146,45
O360 2017/1-PROGRAMMES D ACTIONS RNR	65	191 650,00	123 150,00	194 300,00	9 750,00	307 700,00	180 434,86	127 265,14
O400 2014/3-AMENAGEMENT COURS D'EAU	65	-38 115,00	56 115,00			38 115,00	18 000,00	18 000,00
O400 2015/3-AMENAGEMENT COURS D'EAU	65	-1 176,00	1 176,00			1 176,00		
O400 2015/7-AMENAGEMENT COURS D'EAU	65	-24 016,52	37 616,52			24 016,52	13 600,00	13 600,00
O400 2016/3-AMENAGEMENT COURS D'EAU	65		16 490,40			16 490,40		16 490,40
O400 2016/7-AMENAGEMENT COURS D'EAU	65	-25 315,79	39 040,79			25 315,79	13 725,00	13 725,00
O400 2017/3-RESTAURATION PHYSIQUE / MORPHOLOGIQUE	65		15 600,00			15 600,00		15 600,00
O400 2017/7-RESTAURATION PHYSIQUE / MORPHOLOGIQUE	65	15 000,00	24 001,50	15 000,00		39 001,50		39 001,50
O400 2017/10-BIODIVERSITE AQUATIQUE TRAME BLEUE ZONES HUMIDES	65	104 890,00	68 328,78	104 890,00		173 218,78	68 611,40	104 607,38
O400 2017/12-CONNAISSANCE RECHERCHE EXPERTISE TECHNIQUE	65	254 061,00	165 101,00	254 061,00		419 162,00	175 726,30	243 435,70
O400 2017/13-CONNAISSANCE RECHERCHE EXPERTISE TECHNIQUE	65	224 107,57	157 443,53	236 623,00	12 415,43	381 551,10	101 312,30	280 238,80
O400 2017/14-GOUVERNANCE ANIMATION TERRITORIALE	65	26 570,00	85 131,00	29 270,00	2 700,00	111 701,00	50 426,22	61 274,78
O400 2017/16-PARTICIPATIONS STATUTAIRES	65	675 000,00		675 000,00		675 000,00	665 403,00	9 597,00
O500 2015/3-ACTIONS D'ACCOMPAGNEMENT-SENS ET INFO	65	-16 800,00	16 800,00			16 800,00		
O501 2008/1-AVANCE INTERREG	65		63 905,18			63 905,18		63 905,18
O501 2009/1-AVANCE INTERREG	65		36 705,60			36 705,60		36 705,60
O501 2010/1-AVANCE INTERREG	65		5 433,18			5 433,18		5 433,18
O502 2017/1-ARPE - ARB	65	1 500 009,00	407 591,00	1 500 000,00		1 907 591,00	1 611 591,00	296 000,00
O510 2017/1-PRIX DE L'ECOLOGIE POSITIVE / ACTIONS LYCEES / DYNAMIQUE DE RESEAUX	65	472 817,00	248 615,40	473 117,00	300,00	721 432,40	434 430,30	287 002,10
O550 2015/1-EDUCATION A L'ENVIRONNEMENT	65	-9 068,17	47 068,17			9 068,17	38 000,00	38 000,00
O550 2016/1-EDUCATION A L'ENVIRONNEMENT	65	-31 851,88	51 752,40			31 851,88	19 900,52	19 900,52
O600 2015/2-ECOLOGIE URBAINE ET PAYSAGE	65	-4 000,00	4 000,00			4 000,00		
O970 2014/1-DEVELOPPT LOCAL POUR L'EMPLOI	65	-18 000,00	18 000,00			18 000,00		
O970 2015/1-DEVELOPPT LOCAL POUR L'EMPLOI	65	-18 000,00	18 000,00			18 000,00		
O981 2015/1-RSE	65	-11 696,00	44 016,00			11 696,00	32 320,00	32 320,00
O981 2016/1-RSE	65		24 840,00			24 840,00	20 299,00	4 541,00
O981 2017/3-CONTRAT DE PERFORMANCE RESPONSABLE (ACCOMPT FILIERES/TERRITOIRES)	65	-7 536,00	11 536,00			7 536,00	4 000,00	4 000,00
O981 2017/4-VALORISATION (FORUM RSE, TROPHEE DE LA RSE)	65		30 000,00			30 000,00	30 000,00	

IV - ANNEXES	IV
AUTORISATIONS D'ENGAGEMENT ET CREDITS DE PAIEMENT	C.7.1

SITUATION DES AUTORISATIONS D'ENGAGEMENT ET CREDITS DE PAIEMENT

Libellés de l'AE*	Chapitre	AE votées dans l'année	AE affectées non couvertes par des CP réalisé au 01/01/N (1)	Flux d'AE affectées dans l'année (2)	AE affectées annulées (3)	Stock d'AE affectés restant à financer (4)=(1)+(2)-(3)	CP mandatés au budget de l'année N (5)	AE affectées non couvertes par des CP mandaté au 31/12/N (6)=(4)-(5)
P510 2013/1-CHARGES DE MISSION PRE	65	-18 000,00	18 000,00		18 000,00			
P510 2015/1-CHARGES DE MISSION PRE	65	-18 000,00	30 000,00		18 000,00	12 000,00	6 000,00	6 000,00
P702 2011/2-INTERV. FONCIERES STRATEGIQUES	65		37 500,00			37 500,00		37 500,00
P702 2014/2-EPF-PLANIFICATION TERRITORIALE	65	-46 740,00	46 740,00		46 740,00			
P702 2015/2-EPF-PLANIFICATION TERRITORIALE	65	-67 987,50	142 987,50		67 987,50	75 000,00		75 000,00
P702 2016/2-EPF-PLANIFICATION TERRITORIALE	65	-40 000,00	166 100,00		40 000,00	126 100,00	7 945,56	118 154,44
P702 2017/5-PLANIFICATION TERRITORIALE	65		37 500,00			37 500,00	37 500,00	
P703 2017/2-INGENIERIE PROD LOGT SOCIAUX	65	808 913,50	364 464,00	755 278,50	38 400,00	1 081 342,50	632 892,50	448 450,00
P705 2016/2-PAS VILLAGES & VILLES MOYENNES	65	-3 499,80	3 499,80		3 499,80			
P705 2017/2-CRET	65		18 480,00			18 480,00		18 480,00
Q100 2016/3-INFRASTRUCTURES ROUTIERES	65		3,00			3,00		3,00
Q100 2017/3-SMDTR	65	1 000 000,00	220 000,00	1 000 000,00		1 220 000,00	1 000 000,00	220 000,00
Q100 2019/1-CONVENTIONS ET SUBVENTIONS AVEC LES COLLECTIVITES	65	93 500,00						
Q201 2010/6-SUB. EQUILIBRE BUDGET ANNEXE	65		7 000,00			7 000,00		7 000,00
Q201 2017/4-SUBVENTIONS AERODROMES	65	94 000,00	10 000,00	84 000,00		94 000,00	94 000,00	
Q201 2017/6-SUB. EQUILIBRE BUDGET ANNEXE AEROPORT AVIGNON	65	1 497 000,00		1 288 245,14		1 288 245,14	1 288 245,14	
Q205 2017/7-SUBVENTIONS GR	65	19 343,00	28 900,00			28 900,00		28 900,00
Q301 2017/4-PARTICIPATION FONCTIONNEMENT	65		18 294,10			18 294,10		18 294,10
Q303 2016/3-EXPLOITATION TER	65	-1,00	370 730,39		1,00	370 729,39		370 729,39
Q303 2017/3-CONTRAT TER	65	288 189 457,61	22 934 217,03	311 341 464,59	23 633 707,00	310 641 974,62	287 442 042,59	23 199 932,03
Q303 2017/7-SUBVENTION FONCTIONNEMENT	65	207 864,00	403 889,26			403 889,26		403 889,26
Q320 2017/4-LIGNES EXPRESS REGIONALES	65	428 885,00		259 000,00		259 000,00	219 535,18	39 464,82
Q321 2017/3-SUBVENTIONS COLLECTIVITES	65	40 000,00	2 654 678,58	40 000,00		2 694 678,58	40 000,00	2 654 678,58
Q321 2017/7-SUBVENTIONS COLLECTIVITES 05	65	44 845,00	0,61	64 845,00		64 845,61	40 805,10	24 040,51
Q321 2017/11-SUBVENTIONS COLLECTIVITES ET DSP	65	32 729 642,58	3 447 405,82	27 355 985,78		30 803 391,60	30 718 285,23	85 106,37
Q321 2017/16-SUBVENTIONS COLLECTIVITES ET DSP	65	650 000,00	1 582 333,75	650 000,00		2 232 333,75	163 128,20	2 069 205,55
Q321 2017/20-SUBVENTIONS COLLECTIVITES CD 83	65	46 000,00	83 691,68			83 691,68		83 691,68
Q321 2017/24-SUBVENTION COLLECTIVITES CD 84	65	73 472,00		73 472,00		73 472,00	73 472,00	
Q321 2017/39-DSP SFE	65	13 274 941,00	208,19	12 837 696,00		12 837 904,19	12 603 414,47	234 489,72
Q321 2017/40-DSP SCO	65		234 115,30			234 115,30		234 115,30
Q321 2017/41-CT 04	65	980 210,45	81 310,49	1 552 000,00	650 000,00	983 310,49	790 273,40	193 037,09
Q321 2019/4-ABONNEMENT JEUNES - 26 ANS	65	112 554,00		115 000,00	2 446,00	112 554,00	70 963,61	41 590,39
Q321 2019/5-CONVENTIONS AMP	65	600 000,00		915 257,56	650 000,00	265 257,56	55 779,60	209 477,96
Q322 2017/2-LS AIDES INDIVIDUELLES 04	65	197 421,00	64 631,93	57 550,00		122 181,93	100 822,88	21 359,05
Q322 2017/3-CONVENTION AOM CD04	65	50 000,00	164 963,78			164 963,78	102 526,40	62 437,38
Q322 2017/5-LS AO2 05	65	200 055,00	58 856,17	158 935,56		217 791,73	164 196,04	53 595,69
Q322 2017/6-AIDES INDIVIDUELLES 05	65	167 782,00	37 310,92	96 000,00		133 310,92	94 018,50	39 292,42
Q322 2017/10-AIDES INDIVIDUELLES 06	65	49 343,00	157,07	45 343,00		45 500,07	45 202,00	298,07
Q322 2017/11-CONVENTION AOM CD06	65		333 813,94			333 813,94		333 813,94
Q322 2017/13- AIDES INDIVIDUELLES 13	65	141 516,00	3 878,15	141 516,00		145 394,15	141 516,00	3 878,15
Q322 2017/14-CONVENTION AOM CD 13	65	1 488 283,12	563,20	1 488 283,12		1 488 846,32	-914 513,23	2 383 359,55
Q322 2017/16-REGIES AO2 CD 83	65	164 259,88	162 019,93	164 259,88		326 279,81	164 259,88	162 019,93
Q322 2017/17-AIDES INDIVIDUELLES CD 083	65	330 125,00	2 889,56	330 125,00		333 014,56	330 125,00	2 889,56
Q322 2017/18-CONVENTION AOM CD 83	65	4 217 753,00	1 204 248,10	4 217 753,00		5 422 001,10	4 217 752,94	1 204 248,16
Q322 2017/20-REGIES AO2 CD 84	65		52 021,66			52 021,66		52 021,66
Q322 2017/21-AIDES INDIVIDUELLES CD 84	65	181 686,94	118 342,72			118 342,72	94 976,00	23 366,72

IV - ANNEXES	IV
AUTORISATIONS D'ENGAGEMENT ET CREDITS DE PAIEMENT	C.7.1

SITUATION DES AUTORISATIONS D'ENGAGEMENT ET CREDITS DE PAIEMENT

Libellés de l'AE*	Chapitre	AE votées dans l'année	AE affectées non couvertes par des CP réalisés au 01/01/N (1)	Flux d'AE affectées dans l'année (2)	AE affectées annulées (3)	Stock d'AE affectés restant à financer (4)=(1)+(2)-(3)	CP mandatés au budget de l'année N (5)	AE affectées non couvertes par des CP mandatés au 31/12/N (6)=(4)-(5)
Q322 2017/22-CONVENTION AOM CD 84	65	25 000,00	239 852,87	1 840 972,41	1 815 973,00	264 852,28	31 347,23	233 505,05
Q322 2018/29-CONVENTION METROPOLE CD13	65	1 365 987,24		1 359 769,85		1 359 769,85	1 358 179,59	1 590,26
Q322 2018/31-DSP SCO HT	65	600 000,00	7 914,66	593 529,28		601 443,94	538 098,12	63 345,82
Q322 2019/1-AO2 CD83	65	239 599,18		373 727,20	149 490,82	224 236,38	224 236,38	
Q322 2019/2-DSP SCO CD84	65	6 610 000,00		6 610 000,00		6 610 000,00	6 580 916,41	29 083,59
Q322 2019/6-DISPOSITIF : CONVENTIONS & REGIES 84	65	240 586,00		395 442,24	168 601,83	226 840,41	226 840,17	0,24
Q322 2019/7-DSP SCO HT CD04	65	707 908,00		707 908,00		707 908,00	645 842,10	62 065,90
Q322 2019/8-CONV LS AMP RDT 13 HT	65	345 000,00		345 000,00		345 000,00		345 000,00
Q322 2019/9-AFFRETEMENT CAPAA	65	228 805,00						
Q323 2019/1-CONVENTION AOM CD 04	65			3 179 007,55	3 179 007,55			
Q323 2019/2-CONVENTION AOM CD 05	65			1 294 925,00	1 294 925,00			
Q323 2019/3-CONVENTION AOM CD 06	65			3 172 056,00	3 172 056,00			
Q323 2019/6-CONVENTION AOM 83	65			4 134 160,28	4 134 160,28			
Q323 2019/7-CONVENTION AOM CD 84	65			2 020 317,00	2 020 317,00			
Q323 2019/9-CONVENTION AOM CD 04	65	3 216 572,05		3 179 007,58		3 179 007,58	3 179 007,58	
Q323 2019/10-CONVENTION AOM CD 05	65	1 856 727,40		1 856 727,40		1 856 727,40	1 856 727,40	
Q323 2019/11-CONVENTION AOM CD 06	65	6 479 492,42		6 401 452,35		6 401 452,35	6 355 725,34	45 727,01
Q323 2019/12-CONVENTION AOM CD 13	65	3 317 095,52		3 317 095,52		3 317 095,52	3 278 896,83	38 198,69
Q323 2019/13-CONVENTION METROPOLE CD 13	65	14 496 454,88		14 496 454,88		14 496 454,88	14 296 507,95	199 946,93
Q323 2019/14-CONVENTION AOM 83	65	8 503 758,55		8 453 795,09		8 453 795,09	8 453 795,07	0,02
Q323 2019/15-CONVENTION AOM CD 84	65	2 026 817,00		2 026 817,00		2 026 817,00	1 970 771,00	56 046,00
Q400 2009/4-ACCOMPAGNEMENT TRANSPORTS	65		5 633,90			5 633,90		5 633,90
Q400 2015/4-ECOMOBILITE	65		25 704,00			25 704,00	16 534,21	9 169,79
Q400 2016/4-ECOMOBILITE	65		3 000,00			3 000,00	3 000,00	
Q400 2016/5-ECOMOBILITE	65	-9 000,00	9 000,00		9 000,00			
Q400 2017/4-HCPER SUB ASSOCIATIONS	65	13 700,00	25 762,03	27 000,00	15 300,00	37 462,03	29 362,03	8 100,00
Q400 2017/5-CPER ENVIRONNEMENT	65	135 283,18	10 891,90	127 292,00		138 183,90	54 872,90	83 311,00
Q400 2019/3-DISPOSITIF EXPERIMENTATION REGION/LOI LOM/PROJETS EUROPEENS	65	500,00						
Q400 2019/4-DISPO EXPERIMENTATION TPS ET TRANSITION ENERGETIQUE	65	100 000,00		100 000,00		100 000,00		100 000,00
Q600 2011/2-ETUDES DE TRANSPORTS	65		874,28			874,28		874,28
R104 2016/2-CIMA	65	-31 540,02	31 540,02		31 540,02			
R104 2017/2-CIMA	65	192 357,53	70 788,00	178 274,20	7 435,80	241 626,40	114 291,00	127 335,40
R106 2016/2-DEVELOPPEMENT DU MASSIF	65	-8 100,00	8 100,00		8 100,00			
R110 2015/2-ACTIVITE PLEINE NATURE MONTAGNE	65	-2 684,80	2 684,80		2 684,80			
R114 2016/2-ESPACES VALLEENS	65	-42 925,81	76 726,40		42 925,81	33 800,59	2 895,34	30 905,25
R114 2017/2-CIMA POIA PLANS D'ACTION ESPACES VALLEENS	65	236 782,00	113 494,90	173 932,00	15 718,00	271 708,90	112 544,60	159 164,30
R114 2017/3-CIMA POIA INGENIERIE ESPACES VALLEENS	65	159 121,33	93 310,48	151 818,59	20 878,67	224 250,40	120 934,43	103 315,97
R210 2014/2-ESPACES A ENJEUX-CONTRATS AXE	65	-21 021,80	21 021,80		21 021,80			
R210 2015/2-ESPACES A ENJEUX-CONTRATS AXE	65	-6 463,89	6 463,89		6 463,89			
R211 2017/2-CRET	65	-18 000,00	51 321,60		24 000,00	27 321,60	6 000,00	21 321,60
R211 2017/6-INGENIERIE	65	278 169,50	306 110,90	257 333,00		563 443,90	274 976,09	288 467,81
R277 2014/1-CONSEILS DE DEVELOPPEMENT	65	-8 205,57	8 205,57		8 205,57			
R277 2015/1-CONSEILS DE DEVELOPPEMENT	65	-100 653,87	143 133,87		100 653,87	42 480,00		42 480,00
R277 2016/1-CONSEILS DE DEVELOPPEMENT	65	-12 510,00	12 510,00		12 510,00			
R279 2014/2-DEVELOPPEMENT TERRITOIRES RURAUX	65	-9 440,00	9 440,00		9 440,00			
R279 2014/6-DEVELOPPEMENT TERRITOIRES RURAUX	65	-2 380,36	2 380,36		2 380,36			

IV - ANNEXES	IV
AUTORISATIONS D'ENGAGEMENT ET CREDITS DE PAIEMENT	C.7.1

SITUATION DES AUTORISATIONS D'ENGAGEMENT ET CREDITS DE PAIEMENT

Libellés de l'AE*	Chapitre	AE votées dans l'année	AE affectées non couvertes par des CP réalisés au 01/01/N (1)	Flux d'AE affectées dans l'année (2)	AE affectées annulées (3)	Stock d'AE affectés restant à financer (4)=(1)+(2)-(3)	CP mandatés au budget de l'année N (5)	AE affectées non couvertes par des CP mandatés au 31/12/N (6)=(4)-(5)
R279 2015/6-DEVELOPPEMENT TERRITOIRES RURAUX	65	-109 508,20	141 601,80		109 508,20	32 093,60	2 333,60	29 760,00
R279 2016/6-DEVELOPPEMENT TERRITOIRES RURAUX	65	-29 363,50	45 923,50		29 363,50	16 560,00	7 560,00	9 000,00
R280 2014/2-ANIMAT TERRITORIALE/INGENIERIE	65	-22 441,61	22 441,61		22 441,61			
R280 2015/2-ANIMAT TERRITORIALE/INGENIERIE	65	-80 819,41	104 819,41		80 819,41	24 000,00		24 000,00
R280 2016/2-ANIMAT TERRITORIALE/INGENIERIE	65	-3 568,80	3 568,80		3 568,80			
R281 2013/1-SERVICES URBAINS INNOVANTS URBAINS	65		24 083,76			24 083,76	24 083,76	
R501 2014/5-REDUCTION DE LA VULNERABILITE	65	-20 000,00	20 000,00		20 000,00			
R501 2015/2-PREVENTION RNM CPER	65		16 606,40			16 606,40	10 800,00	5 806,40
R501 2015/5-REDUCTION DE LA VULNERABILITE	65	-6 615,20	6 615,20		6 615,20			
R501 2016/5-REDUCTION DE LA VULNERABILITE	65	-9 394,20	9 394,20		9 394,20			
R501 2017/5-REDUCTION DE LA VULNERABILITE	65		11 200,00			11 200,00		11 200,00
R501 2017/7-CPER - PAPI	65	307 233,10	136 737,80	300 288,80		437 026,60	152 903,00	284 123,60
R501 2017/9-CPER - PAPI	65		52 732,40			52 732,40	5 400,00	47 332,40
R501 2017/13-PREVENTION	65	-10 679,63	15 652,63		10 679,63	4 973,00		4 973,00
R503 2016/2-CIMA	65		32 400,00			32 400,00	32 400,00	
R503 2017/4-CIMA	65	86 231,80	73 563,30	89 947,00	3 715,20	159 795,10	65 024,03	94 771,07
R504 2008/2-PLAN RHONE ET AFFLUENTS	65		1,00			1,00		1,00
R504 2014/2-PLAN RHONE ET AFFLUENTS	65		242,18			242,18		242,18
R504 2015/2-PLAN RHONE ET AFFLUENTS	65		9 600,00			9 600,00		9 600,00
R504 2016/2-PLAN RHONE ET AFFLUENTS	65	-2 096,00	2 096,00		2 096,00			
R504 2017/6-PLAN RHONE SYMADREM	65	780 015,00		800 000,00	19 985,00	780 015,00	760 015,00	20 000,00
R504 2017/7-PLAN RHONE HORS SYMADREM	65	-4 058,70	125 784,24		4 058,70	121 725,54	27 588,20	94 137,34
R972 2014/1-AGENTS PREVENTIONS RISQUES	65	-36 000,00	36 000,00		36 000,00			
R972 2015/1-AGENTS PREVENTIONS RISQUES	65		6 000,00			6 000,00	6 000,00	
R990 2013/2-LEADER+	65		226 600,00			226 600,00		226 600,00
R990 2015/2-LEADER+	65	-41 469,02	103 908,02		41 469,02	62 439,00	2 708,84	59 730,16
R990 2016/2-LEADER+	65	-63 599,38	1 164 807,07		63 599,38	1 101 207,69	820 481,38	280 726,31
R990 2017/2-ANIMATION DES GAL	65	542 547,20	468 690,66	542 547,20		1 011 237,86	388 986,36	622 251,50
R990 2017/3-PLAN D ACTIONS MISE EN OEUVRE DES GAL	65	583 152,80	913 460,00	871 362,50	288 209,70	1 496 612,80		1 496 612,80
S100 2017/2-FONDS D'INTERVENTION & D'ACTION REGIONALES	65	378 338,00	36 400,00	235 164,00		271 564,00	193 124,00	78 440,00
T102 2017/1-FINANCEMENT PLAN D'ACTIONS CRT PACA	65	4 069 097,00	199 438,00	4 069 097,00		4 268 535,00	3 007 805,90	1 260 729,10
T102 2017/3-FINANCEMENT PLAN D'ACTIONS ADT 04	65	81 000,00		81 000,00		81 000,00		81 000,00
T102 2017/4-FINANCEMENT PLAN D'ACTIONS ADDET 05	65	81 000,00		81 000,00		81 000,00	40 500,00	40 500,00
T102 2017/5-FINANCEMENT PLAN D'ACTIONS CRT RCA	65	594 028,00	183 720,00	594 028,00		777 748,00	480 734,00	297 014,00
T102 2017/6-CONTRAT DE MARQUE	65	475 000,00	294 500,00	475 000,00		769 500,00	342 500,00	427 000,00
T108 2018/1-CONTRATS DE FILIERE, FACIL., COMPETITIF EN COLLECTIF	65	460 960,00	432 218,90	460 960,00		893 178,90	223 705,00	669 473,90
T304 2015/1-TOURISME DURABLE & COOPERATION INTER	65	-15 176,80	15 176,80		15 176,80			
T304 2017/1-SOUTIEN INTERPARCS TOURISTIQUE	65		80 503,50			80 503,50		80 503,50
T304 2017/4-ACTIONS COLLECTIVES LABEL "TOURISME ET HANDICAP"	65		2 880,00			2 880,00		2 880,00
T304 2018/1-TOURISME DURABLE	65	201 442,00	19 491,90	201 442,00		220 933,90		220 933,90
T306 2015/1-STRUCT/ANIMAT* TOURISTIQUES TERRITOIRES	65	-3 300,00	10 989,60		3 300,00	7 689,60	4 028,94	3 660,66
T306 2016/1-STRUCT/ANIMAT* TOURISTIQUES TERRITOIRES	65	-10 272,00	10 272,00		10 272,00			
T306 2017/1-SOUTIEN AUX MANIFESTATIONS TOURISTIQUES	65	192 550,00	19 140,00	192 550,00		211 690,00	118 190,00	93 500,00
T306 2017/8-STRUCT DESTINAT* ET TERRITOIRES TOURIST/DESTINAT* INFRAREGIONALES	65	266 917,00	37 465,20	271 417,00	4 500,00	304 382,20	170 191,90	134 190,30
T402 2015/1-PROF, INNOVATION & PROSPECTIVE TOURISTIQUES	65	-89 630,25	98 030,25		89 630,25	8 400,00		8 400,00
T402 2016/1-PROF, INNOVATION & PROSPECTIVE TOURISTIQUES	65	-6 300,00	12 600,00		6 300,00	6 300,00		6 300,00

IV - ANNEXES	IV
AUTORISATIONS D'ENGAGEMENT ET CREDITS DE PAIEMENT	C.7.1

SITUATION DES AUTORISATIONS D'ENGAGEMENT ET CREDITS DE PAIEMENT

Libellés de l'AE*	Chapitre	AE votées dans l'année	AE affectées non couvertes par des CP réalisés au 01/01/N (1)	Flux d'AE affectées dans l'année (2)	AE affectées annulées (3)	Stock d'AE affectés restant à financer (4)=(1)+(2)-(3)	CP mandatés au budget de l'année N (5)	AE affectées non couvertes par des CP mandatés au 31/12/N (6)=(4)-(5)
T402 2017/1-AMORCAGE DE PROJETS TOURISTIQUES INNOVANTS	65	198 070,00	12 600,00	198 070,00		210 670,00	83 193,60	127 476,40
T402 2017/5-PROFESSIONNALISATION, INNOVATION ET PROSPECTIVE TOURISTIQUE	65		9 675,00			9 675,00		9 675,00
T402 2018/2-AMI ACCOMPAGNEMENT A L'INNOVATION	65		108 500,00			108 500,00	68 500,00	40 000,00
T402 2018/3-AAP TOURISME ET CULTURE	65		91 462,30			91 462,30	61 129,64	30 332,66
T411 2017/1-CONQUETE ET ACCUEIL D'EVENEMENTS ECONOMIQUES A FORT POTENTIEL)	65	1 083 827,57	450 788,40	1 085 200,00	1 372,43	1 534 615,97	756 593,24	778 022,73
T412 2019/1-REVERSEMENTS	65		321 000,00	321 000,00		321 000,00	120 702,13	200 297,87
U100 2017/3-BUDGET	65	24 664 934,71						
U100 2019/1-ANNULATION DANS LE CADRE DU BS	65	10 512 125,00						
U100 2019/3-ANNULATIONS SUBVENTIONS 2018	65	1 689 628,63						
V103 2011/2-ANIMATION DES RESEAUX	65		32 600,00			32 600,00		32 600,00
V110 2015/1-PROG COOP INTERN-ETRANGERE	65	-6 466,57	9 466,66		6 466,57	3 000,09		3 000,09
V110 2016/1-PROG COOP INTERN-ETRANGERE	65	-30 344,00	42 892,00		30 344,00	12 548,00		12 548,00
V110 2016/4-MISSION HUMANITAIRE	65	-5 501,40	15 000,00		5 501,40	9 498,60	9 498,60	
V111 2017/1-D1. SUBVENTIONS	65	-12 984,00	321 791,20		12 984,00	308 807,20	184 607,20	124 200,00
V111 2017/2-D2. APPELS A PROJETS	65		75 360,00			75 360,00	33 000,00	42 360,00
V111 2018/1-D4. ACTIONS HUMANITAIRES	65		50 000,00			50 000,00	50 000,00	
V111 2018/2-D5. REPONSE A APPELS A PROJETS	65		81 853,70			81 853,70		81 853,70
V111 2019/1-D1. SUBVENTIONS	65	560 838,00		560 838,00		560 838,00	232 694,00	328 144,00
V111 2019/2-D2.APPELS A PROJET	65	250 000,00		249 539,00		249 539,00	124 627,30	124 911,70
V111 2019/4-D4. ACTIONS HUMANITAIRES	65	50 000,00		50 000,00		50 000,00	50 000,00	
V111 2019/5-D5. REPONSES A APPELS A PROJET	65	110 000,00		99 945,00		99 945,00	99 945,00	
V112 2017/1-INTERVENTIONS HUMANITAIRES	65		5 760,00			5 760,00	5 760,00	
V400 2016/1-PROMOTION EUROPEENNE	65	-6 000,00	13 705,60		6 000,00	7 705,60	7 705,60	
V703 2015/2-REMUNERATIONS INTERMEDIAIRES	65	-2 080,00	3 494 174,89		2 080,00	3 492 094,89	1 141 908,26	2 350 186,63
V703 2016/2-REMUNERATIONS INTERMEDIAIRES	65	-75 549,72	5 077 914,97		75 549,72	5 002 365,25	1 845 924,08	3 156 441,17
V703 2017/2-FSE 2014/2020	65	4 763 700,00	7 873 694,13	3 306 688,00		11 180 382,13	274 479,50	10 905 902,63
V705 2015/2-ALCOTRA 2014/2020	65		1 303,78			1 303,78		1 303,78
V810 2016/2-PROJET FEJ ET MOOC4EU	65		140,00			140,00		140,00
V811 2017/1-SUBVENTIONS	65	25 000,00		25 000,00		25 000,00	12 500,00	12 500,00
V811 2017/2-REVERSEMENTS (MARITIMO, ALCOTRA, PLATFORMA ET FEJ)	65	168 000,00	17 000,00	144 339,02		161 339,02	161 329,47	9,55
V811 2017/6-PARTICIPATION	65		146 583,00			146 583,00		146 583,00
W100 2017/5-SUBVENTION DE FONCTIONNEMENT CFA CARROS	65		25 046,00			25 046,00	25 046,00	
W100 2018/1-DOTATION FONCTIONNEMENT 2018	65		3 511 251,63			3 511 251,63	3 511 251,63	
W100 2018/3-SERVICES COLLECTIFS	65		1 280 337,32			1 280 337,32	1 184 772,28	95 565,04
W100 2019/1-DOTATION FONCTIONNEMENT 2019	65	72 477 781,61		72 477 781,61		72 477 781,61	68 860 987,50	3 616 794,11
W100 2019/2-FONCTIONNEMENT CFA - FIN EXERCICE 2018	65	1 181 453,74		1 181 453,74		1 181 453,74	1 181 453,74	
W100 2019/3-SERVICES COLLECTIFS	65	1 623 674,13		1 623 674,13		1 623 674,13	716 223,41	907 450,72
W100 2019/4-DOTATION FIN EXERCICE 2019	65	1 604 286,73		1 604 286,73		1 604 286,73		1 604 286,73
W100 2019/5-THR 2019	65	1 970 626,33		1 970 626,33		1 970 626,33		1 970 626,33
W150 2016/1-ACTIONS EDUCATIVES EN FAVEUR APPRENTIS	65	-313,13	313,13		313,13			
W160 2018/1-PLAN DE DEVELOPPEMENT & PROMOTION DE L'APPRENTISSAGE	65	300 000,00	542 500,00	163 166,00		705 666,00	437 333,00	268 333,00
W300 2015/2-AIDES AUX APPRENTIS	65		294 259,00			294 259,00		294 259,00
W300 2017/1-AIDES AUX APPRENTIS	65	1 481 757,98	461 770,00	1 481 757,98		1 943 527,98	1 437 370,98	506 157,00
W300 2017/2-FONDS D'AIDE REGIONALE AUX APPRENTIS	65		2 608,00			2 608,00		2 608,00
W300 2017/3-MOBILITE EUROPEENNE	65	343 789,53	416 278,83	303 768,28	56 210,47	663 836,64	467 718,27	196 118,37
W300 2017/4-ACTIONS EDUCATIVES	65	42 412,80	32 754,50	44 732,00	2 319,20	75 167,30	34 429,50	40 737,80

IV - ANNEXES	IV
AUTORISATIONS D'ENGAGEMENT ET CREDITS DE PAIEMENT	C.7.1

SITUATION DES AUTORISATIONS D'ENGAGEMENT ET CREDITS DE PAIEMENT

Libellés de l'AE*	Chapitre	AE votées dans l'année	AE affectées non couvertes par des CP réalisés au 01/01/N (1)	Flux d'AE affectées dans l'année (2)	AE affectées annulées (3)	Stock d'AE affectés restant à financer (4)=(1)+(2)-(3)	CP mandatés au budget de l'année N (5)	AE affectées non couvertes par des CP mandatés au 31/12/N (6)=(4)-(5)
W330 2019/1-FARA 2019	65	850 000,00		850 000,00		850 000,00	670 860,00	179 140,00
W550 2015/1-MOBILITE EUROPEENNE DES APPRENTIS	65	-10 947,28	10 947,28		10 947,28			
W550 2016/1-MOBILITE EUROPEENNE DES APPRENTIS	65	-20 723,36	20 723,36		20 723,36			
W600 2008/1-INDEMNITES AUX EMPLOYEURS	65		183,00			183,00		183,00
X200 2017/1-APPUJ AU DIALOGUE SOCIAL	65	-22 152,64	49 152,64		22 152,64	27 000,00	27 000,00	
X201 2016/1-APPUJ RH TPE/PME	65	-20 041,80	71 041,80		20 041,80	51 000,00	41 952,00	9 048,00
X201 2017/1-ACTIV/RH	65		97 650,00			97 650,00	12 000,00	85 650,00
X201 2017/2-ARDAN	65	-96 141,01	656 141,01		96 141,01	560 000,00	244 500,00	315 500,00
X201 2017/4-ARDAN	65	-96 141,01	96 141,01		96 141,01			
X903 2013/1-DEV-STRUCTURATION DE L'ESS	65		108 000,00			108 000,00	6 000,00	102 000,00
X905 2016/1-CREDIT MOBILITE & PARRAINAGE VERS EMPLOI	65	-75 070,00	108 785,00		108 785,00			
X906 2014/1-ESS: SOUTIEN AUX PROJETS	65		105 000,00			105 000,00	6 000,00	99 000,00
X906 2015/1-ESS: SOUTIEN AUX PROJETS	65	-20 741,34	139 541,34		20 741,34	118 800,00	24 000,00	94 800,00
X906 2017/1-CREATIVES	65		8 377,50			8 377,50	8 377,50	
X907 2015/1-ESS:RESEAUX STRUCTURAT*	65	-12 904,00	12 904,00		12 904,00			
X907 2019/2-ESS:RESEAUX STRUCTURAT*	65	-28 570,19	28 570,19		28 570,19			
X908 2015/1-ACCOMP.PARCOURS INDIVIDUEL	65	-2 676,31	2 676,31		2 676,31			
X908 2016/1-ACCOMP.PARCOURS INDIVIDUEL	65	-68 966,10	91 386,10		68 966,10	22 420,00	16 120,00	6 300,00
X908 2016/3-ACCOMP.PARCOURS INDIVIDUEL	65	-6 990,00	6 990,00		6 990,00			
X920 2016/1-SOUTIEN DEV TPE/PME	65	-90 398,00	620 398,00		90 398,00	530 000,00	390 000,00	140 000,00
X920 2017/1-CEDRE	65		840 000,00			840 000,00	330 000,00	510 000,00
X920 2017/2-STRUCTURATION DE FILIERES LOCALES	65		106 199,00			106 199,00	65 992,84	40 206,16
X920 2017/6-RESEAUX ET AGENCES DE DEVELOPPEMENT	65		9 000,00			9 000,00	9 000,00	
X920 2017/7-FONCTIONNEMENT DES OPERATEURS DE FINANCEMENT	65		135 000,00			135 000,00	135 000,00	
X920 2017/8-ACTIONS COLLECTIVES A VOCATION REGIONALE	65		140 240,00			140 240,00	69 000,00	71 240,00
X975 2015/1-CEDRE	65		13 990,00			13 990,00		13 990,00
XB310 2015/2-FDS REGIONAL SECU PARCOURS PRO	65		1 000 000,00			1 000 000,00		1 000 000,00
XB405 2015/1-CENTRES RESSOURCES	65	-14 712,00	14 712,00		14 712,00			
XB405 2017/1-CENTRES RESSOURCES	65	1 274 400,00	424 800,00	1 274 400,00		1 699 200,00	1 136 880,00	562 320,00
XB405 2017/2-CENTRES RESSOURCES	65	740 000,00	237 690,00	740 000,00		977 690,00	620 500,00	357 190,00
XB860 2015/1-ORIENTATION ET ACCOMPAGNEMENT	65		6 552,00			6 552,00		6 552,00
XB860 2016/1-ORIENTATION ET ACCOMPAGNEMENT	65	-24 500,00	53 871,25		24 500,00	29 371,25	22 526,00	6 845,25
XB870 2017/1-CREDIT MOBILITE ET TRANSPORT	65		48 164,70			48 164,70	48 164,70	
XB870 2017/2-ACCUEIL, INFO, MISSIONS LOCALES	65	8 131 810,00	1 544 650,00	8 131 810,00		9 676 460,00	7 906 234,00	1 770 226,00
XB870 2017/3-SVE PUBLIC REGIONAL DE L'ORIENTATION ET ACCOMPAGNEMENT	65	744 595,00	254 890,80	745 900,00	1 305,00	999 485,80	652 340,90	347 144,90
XB870 2017/5-CIVAE	65		195 329,00			195 329,00	178 908,00	16 421,00
XB870 2017/6-ORIENTATION	65		119 850,00			119 850,00	64 950,00	54 900,00
XB870 2019/2-CHEQUES VAE	65	87 000,00		87 000,00		87 000,00		87 000,00
XB880 2018/1-PASS INDIVIDUEL VAE 2018-2021	65		280 000,00			280 000,00	185 720,50	94 279,50
XB880 2019/1-PASS INDIVIDUEL VAE 2019	65	480 000,00		480 000,00		480 000,00		480 000,00
XB972 2018/1-ACCOMPAGNEMENT DES STRUCTURES D'INSERTION PAR L'ACTIVITE ECONOMIQUE	65	1 240 000,00	1 338 900,00	1 240 000,00		2 578 900,00	1 480 800,00	1 098 100,00
XB972 2018/2-PLIE	65	907 000,00	274 350,00	907 000,00		1 181 350,00	861 400,00	319 950,00
XB972 2018/3-ACTIONS EN FAVEUR DE L'EMPLOI	65	-13 000,00	43 949,20		13 000,00	30 949,20	26 449,20	4 500,00
XB972 2018/4-MOBILITE	65		124 592,00			124 592,00	79 292,00	45 300,00
XB972 2018/5-LUTTE CONTRE LES DISCRIMINATIONS	65		15 000,00			15 000,00	15 000,00	
XB972 2018/6-1 PARRAIN, 1 EMPLOI	65	150 000,00	150 000,00	150 000,00		300 000,00	150 000,00	150 000,00

IV - ANNEXES	IV
AUTORISATIONS D'ENGAGEMENT ET CREDITS DE PAIEMENT	C.7.1

SITUATION DES AUTORISATIONS D'ENGAGEMENT ET CREDITS DE PAIEMENT

Libellés de l'AE*	Chapitre	AE votées dans l'année	AE affectées non couvertes par des CP réalisés au 01/01/N (1)	Flux d'AE affectées dans l'année (2)	AE affectées annulées (3)	Stock d'AE affectés restant à financer (4)=(1)+(2)-(3)	CP mandatés au budget de l'année N (5)	AE affectées non couvertes par des CP mandatés au 31/12/N (6)=(4)-(5)
XB972 2018/7-EGALITE HOMMES FEMMES	65	138 500,00	37 350,00	138 500,00		175 850,00	100 350,00	75 500,00
XB972 2018/8-PARRAINAGE VERS L'EMPLOI	65		89 487,00			89 487,00	89 487,00	
XB972 2018/11-ACCOMPAGNEMENT DES STRUCTURES PAR L'ACTIVITE ECONOMIQUE	65	398 500,00	212 800,00	398 500,00		611 300,00	346 300,00	265 000,00
XW600 2009/1-INDEMNITES AUX EMPLOYEURS CAMPAGNE 2009-2011	65		16 165,00			16 165,00		16 165,00
XW600 2012/1-INDEMNITES AUX EMPLOYEURS CAMPAGNE 2011-2013	65		0,30			0,30		0,30
XW610 2014/1-CAMPAGNE 2014	65	-10 196 138,73	10 196 138,73		10 196 138,73			
XW610 2015/1-CAMPAGNE 2015	65	-9 755 409,78	9 783 200,69		9 755 409,78	27 790,91	27 790,91	0,00
XW610 2016/1-CAMPAGNE 2016 AIDE APPRENTISSAGE	65	-28,96	12 873 112,26		28,96	12 873 083,30	495 403,90	12 377 679,40
XW620 2015/1-CAMPAGNE 2015	65	-171 000,00	171 000,00		171 000,00			
XW620 2016/1-CAMPAGNE 2016 AIDE SUPP	65	-2 000 000,00	2 701 000,00		2 000 000,00	701 000,00		701 000,00
XW630 2017/1-PRIMES A L'APPRENTISSAGE CAMPAGNE 2017	65		15 175 529,24			15 175 529,24	3 711 450,36	11 464 078,88
XW630 2017/2-AIDE SUPPL RECRUTEMENT D'UN APPRENTI (ARA) CAMPAGNE 2017	65		1 984 000,00			1 984 000,00	40 000,00	1 944 000,00
XW630 2017/3-AIDE INDIVIDUELLE AU CDI	65		3 937 000,00			3 937 000,00	57 000,00	3 880 000,00
XW630 2018/1-PRIMES A L'APPRENTISSAGE CAMPAGNE 2018	65		20 000 000,00			20 000 000,00	3 830 756,27	16 169 243,73
XW630 2018/2-AIDE SUPPL RECRUTEMENT D'UN APPRENTI (ARA) CAMPAGNE 2018	65		6 727 000,00			6 727 000,00	4 042 000,00	2 685 000,00
Y810 2014/1-INFORMATION GEOGRAPHIQUE	65	-3 870,52	3 870,52		3 870,52			
Y810 2017/1-CRIGE FONCTIONNEMENT	65	320 000,00	108 000,00	320 000,00		428 000,00	227 000,00	201 000,00
Z210 2015/1-COMPORTEMENTS INCIVILS PRV	65	-14 215,96	14 215,96		14 215,96			
TOTAL DES AE VOTEES	*	1 146 186 547,65	682 799 319,18	1 186 494 466,79	111 071 755,14	1 758 222 030,83	1 068 078 551,95	690 143 478,88

IV - ANNEXES	IV
AUTRES ELEMENTS D'INFORMATIONS - ETAT DU PERSONNEL AU 31/12/19	D1.1

GRADES OU EMPLOIS (1)	CATEGORIES (2)	EFFECTIFS BUDGETAIRES (3)			EFFECTIFS POURVUS SUR EMPLOIS BUDGETAIRES EN ETP (4)		
		EMPLOIS PERMANENTS A TEMPS COMPLET	EMPLOIS PERMANENTS A TEMPS NON COMPLET	TOTAL	EFFECTIFS POURVUS ETP TITULAIRES	EFFECTIFS POURVUS ETP NON TIT	TOTAL
Emplois fonctionnels							
DGS	A	1	-	1	1,0	0,0	1,0
DGA	A	7	-	7	5,0	1,0	6,0
Total Emplois fonctionnels (a)		8	-	8	6,0	1,0	7,0
Filière administrative							
Administrateur général	A	1	-	1	1,0	0,0	1,0
Administrateur hors classe	A	16	-	16	6,8	8,6	15,4
Administrateur	A	20	-	20	7,0	11,0	18,0
Total Administrateurs		37	-	37	14,8	19,6	34,4
Attaché hors classe	A	32	-	32	21,0	2,0	23,0
Directeur	A	35	-	35	32,8	1,1	33,9
Attaché principal	A	227	-	227	139,5	48,0	187,5
Attaché	A	369	-	369	244,3	135,6	379,9
Total Attachés		663	-	663	437,6	186,7	624,3
Rédacteur Principal de 1° classe	B	113	-	113	97,8	1,0	98,8
Rédacteur Principal de 2° classe	B	51	-	51	45,7		45,7
Rédacteur	B	92	-	92	78,6	27,0	105,6
Total Rédacteurs		256	-	256	222,1	28,0	250,1
Adjoint adm.principal 1° classe	C	199	-	199	177,4	1,0	178,4
Adjoint adm.principal 2° classe	C	277	-	277	251,0	2,0	253,0
Adjoint administratif territorial	C	114	-	114	110,6	15,0	125,6
Total Adjoints administratifs		590	-	590	539,0	18,0	557,0
Total filière administrative (b)		1 546	-	1 546	1 213,5	252,3	1 465,8
Filière technique							
Ingénieur général	A	2	-	2	1,0	1,0	2,0
Ingénieur en chef hors classe	A	33	-	33	19,7	6,0	25,7
Ingénieur en chef	A	50	-	50	46,5	0,0	46,5
Ingénieur hors classe	A	1	-	1	0,0	0,0	0,0
Ingénieur principal	A	112	-	112	94,2	9,0	103,2
Ingénieur	A	60	-	60	32,9	24,8	57,7
Total Ingénieurs		258	-	258	194,3	40,8	235,1
Technicien Principal 1° classe	B	50	-	51	40,3	0,0	40,3
Technicien Principal 2° classe	B	48	-	41	45,6	0,0	45,6
Technicien Territorial	B	81	-	53	52,5	2,0	54,5
Total Techniciens		179	-	179	138,4	2,0	140,4
Agent de maîtrise principal	C	27	-	29	26,0	0,0	26,0
Agent de maîtrise	C	266	-	223	255,8	0,0	255,8
Total Agents de maîtrise		293	-	293	281,8	0,0	281,8
Adjoint technique principal 1° classe	C	34	-	34	13,8	0,0	13,8
Adjoint technique principal 2° classe	C	37	-	37	32,2	0,0	32,2
Adjoint technique	C	64	-	64	56,6	8,5	65,1
Total Adjoints techniques		135	-	135	102,6	8,5	111,1
Adjoint tech,territorial Pal 1° classe des Ets	C	976	-	976	870,9	0,0	870,9
Adjoint tech,territorial Pal 2° classe des Ets	C	1 550	-	1550	1 457,3	0,0	1 457,3
Adjoint tech. Territoriale des Ets d'Ens.	C	623	-	623	525,7	13,0	538,7
Total Adjoints techniques des Ets d'Ens.		3 149	-	3 149	2 853,9	13,0	2 866,9
Total filière technique (c)		4 014	-	4 014	3 571,0	64,3	3 635,3
Filière médico-sociale							
Secteur social							
Assistant socio-éducatif principal	A	2	-	2	2,0	0,0	2,0
Total Assistants socio-éducatifs		2	-	2	2,0	0,0	2,0
Total secteur social		2	-	2	2,0	0,0	2,0
Secteur médico-social							
Médecin territorial hors classe	A	1	-	1	0,0	0,0	0,0
Médecin territorial 1° classe	A	0	-	0	0,0	0,0	0,0
Médecin territorial 2° classe	A	0	-	0	0,0	0,0	0,0
Infirmier territorial classe normale	B	1	-	1	0,0	0,0	0,0
Total secteur medico-social		2	-	2	0,0	0,0	0,0
Secteur médico-technique							
Biologiste vétérinaire pharmacien hors class	A	1	-	1	1,0	0,0	1,0
Total secteur médico-technique		1	-	1	1,0	0,0	1,0

IV - ANNEXES	IV
AUTRES ELEMENTS D'INFORMATIONS - ETAT DU PERSONNEL AU 31/12/19	D1.1

GRADES OU EMPLOIS (1)	CATEGORIES (2)	EFFECTIFS BUDGETAIRES (3)			EFFECTIFS POURVUS SUR EMPLOIS BUDGETAIRES EN ETP (4)		
		EMPLOIS PERMANENTS A TEMPS COMPLET	EMPLOIS PERMANENTS A TEMPS NON COMPLET	TOTAL	EFFECTIFS POURVUS ETP TITULAIRES	EFFECTIFS POURVUS ETP NON TIT	TOTAL
Total filière médico-sociale (d)		5	-	5	3,0	0,0	3,0
Filière culturelle							
Conservateur territorial du patrimoine en ch	A	4	-	4	3,8	0,0	3,8
Conservateur territorial du patrimoine	A	1	-	1	1,0	0,0	1,0
Attaché de conservation du patrimoine	A	6	-	6	4,0	1,6	5,6
Bibliothécaire principal	A	1	-	1	1,0	0,0	1,0
Bibliothécaire	A	2	-	2	0,8	1,0	1,8
Assistant de conservation principal 1ère clas	B	2	-	2	2,0	0,0	2,0
Assitant de conservation principal 2e classe	B	0	-	0	0,0	0,0	0,0
Assistant de conservation	B	2	-	2	2,0	0,0	2,0
Adjoint du patrimoine principal de 2ème clas	C	0	-	0	0,0	0,0	0,0
Total filière culturelle (e)		18	-	18	14,6	2,6	17,2
TOTAL (a+b+c+d+e+f)		5 591	-	5 591	4 808,1	320,2	5 128,3

(1) Les grades ou emplois sont désignés conformément à la circulaire n° NOR : INTB9500102C du 23 mars 1995. Les emplois fonctionnels sont également comptabilisés dans leur filière d'origine.

(2) Catégories : A, B ou C.

(3) Emplois budgétaires créés par l'assemblée délibérante. Les emplois permanents à temps complet sont comptabilisés pour une unité, les emplois à temps non complet sont comptabilisés à hauteur de la quotité de travail prévue par la délibération créant l'emploi.

(4) ETP : équivalent temps plein

AGENTS NON TITULAIRES EN FONCTION AU 31/12/2019	CATEGORIES (1)	SECTEUR (2)	REMUNERATION (3)		CONTRAT	
			Indice	Euros	Fondement du contrat (4)	Nature du contrat (5)
Agents occupant un emploi permanent (6)						
ADMINISTRATEUR	A	ADM	966		A	CDI
ADMINISTRATEUR	A	ADM	HE		3-4-II	CDI
ADMINISTRATEUR	A	ADM	533		3-3 2°	CDD
ADMINISTRATEUR	A	ADM	533		3-3 2°	CDD
ADMINISTRATEUR	A	ADM	533		3-3 2°	CDD
ADMINISTRATEUR	A	ADM	971		3-3 2°	CDD
ADMINISTRATEUR	A	ADM	706		3-3 2°	CDD
ADMINISTRATEUR	A	ADM	755		3-3 2°	CDD
ADMINISTRATEUR	A	ADM	971		3-3 2°	CDD
ADMINISTRATEUR	A	ADM	542		3-3 2°	CDD
ADMINISTRATEUR	A	ADM	542		3-3 2°	CDD
ADMINISTRATEUR	A	ADM	542		3-3 2°	CDD
ADMINISTRATEUR	A	ADM	801		3-3 2°	CDD
ADMINISTRATEUR HORS CLASSE	A	ADM	1015		3-4-II	CDI
ADMINISTRATEUR HORS CLASSE	A	ADM	1021		A	CDI
ADMINISTRATEUR HORS CLASSE	A	ADM	HE		3-4-II	CDI
ADMINISTRATEUR HORS CLASSE	A	ADM	HE		3-4-II	CDI
ADMINISTRATEUR HORS CLASSE	A	ADM	813		3-4-II	CDI
ADMINISTRATEUR HORS CLASSE	A	ADM	906		3-4-II	CDI
ADMINISTRATEUR HORS CLASSE	A	ADM	1021		3-3 2°	CDD
ADMINISTRATEUR HORS CLASSE	A	ADM	HE		3-4-II	CDI
ATTACHE CONSERV.PAT	A	CULT	679		3-4-II	CDI
ATTACHE CONSERV.PAT	A	CULT	457		3-3 2°	CDD
ATTACHE HORS CLASSE	A	ADM	HE		3-3 2°	CDD
ATTACHE HORS CLASSE	A	ADM	1022		3-3 2°	CDD
ATTACHE PRINCIPAL	A	ADM	979		3-4-II	CDI
ATTACHE PRINCIPAL	A	ADM	979		3-4-II	CDI
ATTACHE PRINCIPAL	A	ADM	879		3-4-II	CDI
ATTACHE PRINCIPAL	A	ADM	929		3-4-II	CDI
ATTACHE PRINCIPAL	A	ADM	935		3-4-II	CDI
ATTACHE PRINCIPAL	A	ADM	929		3-4-II	CDI
ATTACHE PRINCIPAL	A	ADM	929		3-3 2°	CDD
ATTACHE PRINCIPAL	A	ADM	935		3-4-II	CDI
ATTACHE PRINCIPAL	A	ADM	879		3-4-II	CDI
ATTACHE PRINCIPAL	A	ADM	579		3-4-II	CDI
ATTACHE PRINCIPAL	A	ADM	929		3-4-II	CDI
ATTACHE PRINCIPAL	A	ADM	879		3-4-II	CDI
ATTACHE PRINCIPAL	A	ADM	778		3-4-II	CDI
ATTACHE PRINCIPAL	A	ADM	929		3-4-II	CDI
ATTACHE PRINCIPAL	A	ADM	830		3-4-II	CDI
ATTACHE PRINCIPAL	A	ADM	732		3-4-II	CDI
ATTACHE PRINCIPAL	A	ADM	830		3-4-II	CDI
ATTACHE PRINCIPAL	A	ADM	879		3-4-II	CDI
ATTACHE PRINCIPAL	A	ADM	504		3-4-II	CDI
ATTACHE PRINCIPAL	A	ADM	585		3-4-II	CDI
ATTACHE PRINCIPAL	A	ADM	579		3-4-II	CDI
ATTACHE PRINCIPAL	A	ADM	579		3-3 2°	CDD
ATTACHE PRINCIPAL	A	ADM	579		3-4-II	CDI
ATTACHE PRINCIPAL	A	ADM	778		3-4-II	CDI
ATTACHE PRINCIPAL	A	ADM	672		3-3 2°	CDD
ATTACHE PRINCIPAL	A	ADM	830		3-4-II	CDI
ATTACHE PRINCIPAL	A	ADM	579		3-3 2°	CDD
ATTACHE PRINCIPAL	A	ADM	732		A	CDI
ATTACHE PRINCIPAL	A	ADM	830		3-3 2°	CDD
ATTACHE PRINCIPAL	A	ADM	830		3-3 2°	CDD
ATTACHE PRINCIPAL	A	ADM	579		3-3 2°	CDD
ATTACHE PRINCIPAL	A	ADM	585		3-3 2°	CDD
ATTACHE PRINCIPAL	A	ADM	579		3-3 2°	CDD
ATTACHE PRINCIPAL	A	ADM	725		3-3 2°	CDD
ATTACHE PRINCIPAL	A	ADM	585		3-3 2°	CDD
ATTACHE PRINCIPAL	A	ADM	579		3-3 2°	CDD
ATTACHE PRINCIPAL	A	ADM	935		3-3 2°	CDD
ATTACHE PRINCIPAL	A	ADM	836		3-3 2°	CDD
ATTACHE PRINCIPAL	A	ADM	679		3-3 2°	CDD
ATTACHE PRINCIPAL	A	ADM	585		3-3 2°	CDD
ATTACHE PRINCIPAL	A	ADM	836		3-3 2°	CDD
ATTACHE PRINCIPAL	A	ADM	672		3-3 2°	CDD
ATTACHE PRINCIPAL	A	ADM	929		3-4-II	CDI
ATTACHE PRINCIPAL	A	ADM	879		3-3 2°	CDD
ATTACHE PRINCIPAL	A	ADM	830		3-3 2°	CDD
ATTACHE PRINCIPAL	A	ADM	929		3-4-II	CDI
ATTACHE PRINCIPAL	A	ADM	985		3-4-II	CDI
ATTACHE TERRITORIAL	A	ADM	810		A	CDI
ATTACHE TERRITORIAL	A	ADM	441		3-3 2°	CDD
ATTACHE TERRITORIAL	A	ADM	772		3-4-II	CDI
ATTACHE TERRITORIAL	A	ADM	635		3-4-II	CDI
ATTACHE TERRITORIAL	A	ADM	712		3-4-II	CDI
ATTACHE TERRITORIAL	A	ADM	379		3-4-II	CDI
ATTACHE TERRITORIAL	A	ADM	718		3-4-II	CDI
ATTACHE TERRITORIAL	A	ADM	672		3-4-II	CDI
ATTACHE TERRITORIAL	A	ADM	635		3-4-II	CDI
ATTACHE TERRITORIAL	A	ADM	490		3-4-II	CDI
ATTACHE TERRITORIAL	A	ADM	810		A	CDI
ATTACHE TERRITORIAL	A	ADM	379		3-4-II	CDI
ATTACHE TERRITORIAL	A	ADM	635		3-4-II	CDI
ATTACHE TERRITORIAL	A	ADM	434		3-3 2°	CDD
ATTACHE TERRITORIAL	A	ADM	600		3-3 2°	CDD
ATTACHE TERRITORIAL	A	ADM	434		3-3 2°	CDD
ATTACHE TERRITORIAL	A	ADM	379		A	CDI
ATTACHE TERRITORIAL	A	ADM	441		3-3 2°	CDD
ATTACHE TERRITORIAL	A	ADM	672		3-4-II	CDI
ATTACHE TERRITORIAL	A	ADM	679		3-4-II	CDI
ATTACHE TERRITORIAL	A	ADM	642		3-3 2°	CDD
ATTACHE TERRITORIAL	A	ADM	672		3-4-II	CDI
ATTACHE TERRITORIAL	A	ADM	490		3-3 2°	CDD
ATTACHE TERRITORIAL	A	ADM	810		3-4-II	CDI
ATTACHE TERRITORIAL	A	ADM	434		3-4-II	CDI
ATTACHE TERRITORIAL	A	ADM	434		3-4-II	CDI
ATTACHE TERRITORIAL	A	ADM	434		3-4-II	CDI
ATTACHE TERRITORIAL	A	ADM	607		3-4-II	CDI
ATTACHE TERRITORIAL	A	ADM	512		3-4-II	CDI
ATTACHE TERRITORIAL	A	ADM	518		3-4-II	CDI
ATTACHE TERRITORIAL	A	ADM	441		3-4-II	CDI
ATTACHE TERRITORIAL	A	ADM	607		3-4-II	CDI
ATTACHE TERRITORIAL	A	ADM	607		3-4-II	CDI
ATTACHE TERRITORIAL	A	ADM	434		3-3 2°	CDD

AGENTS NON TITULAIRES EN FONCTION AU 31/12/2019	CATEGORIES (1)	SECTEUR (2)	REMUNERATION (3)		CONTRAT	
			Indice	Euros	Fondement du contrat (4)	Nature du contrat (5)
ATTACHE TERRITORIAL	A	ADM	518		3-4-II	CDI
ATTACHE TERRITORIAL	A	ADM	635		3-3 2°	CDD
ATTACHE TERRITORIAL	A	ADM	635		3-3 2°	CDD
ATTACHE TERRITORIAL	A	ADM	558		3-3 2°	CDD
ATTACHE TERRITORIAL	A	ADM	441		3-4-II	CDI
ATTACHE TERRITORIAL	A	ADM	600		3-3 2°	CDD
ATTACHE TERRITORIAL	A	ADM	462		38	0
ATTACHE TERRITORIAL	A	ADM	490		3-3 2°	CDD
ATTACHE TERRITORIAL	A	ADM	441		3-3 2°	CDD
ATTACHE TERRITORIAL	A	ADM	434		3-4-II	CDI
ATTACHE TERRITORIAL	A	ADM	434		3-3 2°	CDD
ATTACHE TERRITORIAL	A	ADM	635		3-3 2°	CDD
ATTACHE TERRITORIAL	A	ADM	441		3-3 2°	CDD
ATTACHE TERRITORIAL	A	ADM	518		3-3 2°	CDD
ATTACHE TERRITORIAL	A	ADM	518		3-3 2°	CDD
ATTACHE TERRITORIAL	A	ADM	600		3-3 2°	CDD
ATTACHE TERRITORIAL	A	ADM	672		3-3 2°	CDD
ATTACHE TERRITORIAL	A	ADM	558		3-3 2°	CDD
ATTACHE TERRITORIAL	A	ADM	558		3-3 2°	CDD
ATTACHE TERRITORIAL	A	ADM	434		3-4-II	CDI
ATTACHE TERRITORIAL	A	ADM	462		3-3 2°	CDD
ATTACHE TERRITORIAL	A	ADM	518		3-3 2°	CDD
ATTACHE TERRITORIAL	A	ADM	772		3-3 2°	CDD
ATTACHE TERRITORIAL	A	ADM	518		3-3 2°	CDD
ATTACHE TERRITORIAL	A	ADM	490		3-3 2°	CDD
ATTACHE TERRITORIAL	A	ADM	462		3-3 2°	CDD
ATTACHE TERRITORIAL	A	ADM	712		3-3 2°	CDD
ATTACHE TERRITORIAL	A	ADM	457		3-3 2°	CDD
ATTACHE TERRITORIAL	A	ADM	462		3-3 2°	CDD
ATTACHE TERRITORIAL	A	ADM	457		3-3 2°	CDD
ATTACHE TERRITORIAL	A	ADM	441		3-3 2°	CDD
ATTACHE TERRITORIAL	A	ADM	462		3-3 2°	CDD
ATTACHE TERRITORIAL	A	ADM	600		3-3 2°	CDD
ATTACHE TERRITORIAL	A	ADM	462		3-3 2°	CDD
ATTACHE TERRITORIAL	A	ADM	434		3-3 2°	CDD
ATTACHE TERRITORIAL	A	ADM	810		3-3 2°	CDD
ATTACHE TERRITORIAL	A	ADM	490		3-3 2°	CDD
ATTACHE TERRITORIAL	A	ADM	434		3-3 2°	CDD
ATTACHE TERRITORIAL	A	ADM	441		3-3 2°	CDD
ATTACHE TERRITORIAL	A	ADM	441		3-3 2°	CDD
ATTACHE TERRITORIAL	A	ADM	434		3-3 2°	CDD
ATTACHE TERRITORIAL	A	ADM	434		3-3 2°	CDD
ATTACHE TERRITORIAL	A	ADM	462		3-3 2°	CDD
ATTACHE TERRITORIAL	A	ADM	441		3-3 2°	CDD
ATTACHE TERRITORIAL	A	ADM	558		3-3 2°	CDD
ATTACHE TERRITORIAL	A	ADM	712		3-3 2°	CDD
ATTACHE TERRITORIAL	A	ADM	434		3-3 2°	CDD
ATTACHE TERRITORIAL	A	ADM	434		3-3 2°	CDD
ATTACHE TERRITORIAL	A	ADM	635		3-3 2°	CDD
ATTACHE TERRITORIAL	A	ADM	672		3-3 2°	CDD
ATTACHE TERRITORIAL	A	ADM	672		3-3 2°	CDD
ATTACHE TERRITORIAL	A	ADM	483		3-3 2°	CDD
ATTACHE TERRITORIAL	A	ADM	434		3-3 2°	CDD
ATTACHE TERRITORIAL	A	ADM	600		3-3 2°	CDD
ATTACHE TERRITORIAL	A	ADM	434		3-3 2°	CDD
ATTACHE TERRITORIAL	A	ADM	600		3-3 2°	CDD
ATTACHE TERRITORIAL	A	ADM	558		3-3 2°	CDD
ATTACHE TERRITORIAL	A	ADM	635		3-3 2°	CDD
ATTACHE TERRITORIAL	A	ADM	441		3-3 2°	CDD
ATTACHE TERRITORIAL	A	ADM	441		3-3 2°	CDD
ATTACHE TERRITORIAL	A	ADM	441		3-3 2°	CDD
ATTACHE TERRITORIAL	A	ADM	607		3-3 2°	CDD
ATTACHE TERRITORIAL	A	ADM	462		3-3 2°	CDD
ATTACHE TERRITORIAL	A	ADM	441		3-3 2°	CDD
ATTACHE TERRITORIAL	A	ADM	551		3-3 2°	CDD
ATTACHE TERRITORIAL	A	ADM	441		3-3 2°	CDD
ATTACHE TERRITORIAL	A	ADM	490		3-2	CDD
ATTACHE TERRITORIAL	A	ADM	441		3-3 2°	CDD
ATTACHE TERRITORIAL	A	ADM	635		3-3 2°	CDD
ATTACHE TERRITORIAL	A	ADM	441		3-3 2°	CDD
ATTACHE TERRITORIAL	A	ADM	441		3-3 2°	CDD
ATTACHE TERRITORIAL	A	ADM	441		3-3 2°	CDD
ATTACHE TERRITORIAL	A	ADM	558		3-3 2°	CDD
ATTACHE TERRITORIAL	A	ADM	518		3-1	CDD
ATTACHE TERRITORIAL	A	ADM	441		3-3 2°	CDD
ATTACHE TERRITORIAL	A	ADM	441		3-3 2°	CDD
ATTACHE TERRITORIAL	A	ADM	441		3-3 2°	CDD
ATTACHE TERRITORIAL	A	ADM	490		3-3 2°	CDD
ATTACHE TERRITORIAL	A	ADM	441		3-1	CDD
ATTACHE TERRITORIAL	A	ADM	518		3-3 2°	CDD
ATTACHE TERRITORIAL	A	ADM	441		3-3 2°	CDD
ATTACHE TERRITORIAL	A	ADM	490		3-3 2°	CDD
ATTACHE TERRITORIAL	A	ADM	441		3-3 2°	CDD
ATTACHE TERRITORIAL	A	ADM	441		3-3 2°	CDD
ATTACHE TERRITORIAL	A	ADM	462		3-3 2°	CDD
ATTACHE TERRITORIAL	A	ADM	441		3-1	CDD
BIBLIOTHECAIRE	A	CULT	801		3-4-II	CDI
D.G.A.REGION + 2 M.	A	ADM	47			CDD
DIRECTEUR TERRITORIAL	A	ADM	701		3-4-II	CDI
INGENIEUR	A	TECH	434		3-4-II	CDI
INGENIEUR	A	TECH	633		3-4-II	CDI
INGENIEUR	A	TECH	633		3-4-II	CDI

AGENTS NON TITULAIRES EN FONCTION AU 31/12/2019	CATEGORIES (1)	SECTEUR (2)	REMUNERATION (3)		CONTRAT	
			Indice	Euros	Fondement du contrat (4)	Nature du contrat (5)
APPRENTI				4 439.63	A	
APPRENTI				4 402.23	A	
APPRENTI				5 213.22	A	
APPRENTI				1 494.80	A	
APPRENTI				8 674.11	A	
APPRENTI				16 013.89	A	
APPRENTI				14 037.23	A	
APPRENTI				12 586.68	A	
APPRENTI				12 075.36	A	
APPRENTI				7 177.09	A	
APPRENTI				12 693.68	A	
APPRENTI				6 460.37	A	
APPRENTI				13 225.33	A	
APPRENTI				5 540.89	A	
APPRENTI				5 805.60	A	
APPRENTI				10 699.99	A	
APPRENTI				7 040.73	A	
APPRENTI				1 987.11	A	
APPRENTI				10 473.40	A	
APPRENTI				11 261.29	A	
APPRENTI				2 581.23	A	
APPRENTI				10 180.61	A	
APPRENTI				13 428.15	A	
APPRENTI				12 076.79	A	
APPRENTI				7 401.44	A	
APPRENTI				5 053.56	A	
APPRENTI				10 151.11	A	
APPRENTI				8 264.75	A	
APPRENTI				2 705.38	A	
APPRENTI				8 135.36	A	
APPRENTI				5 518.96	A	
APPRENTI				11 503.01	A	
APPRENTI				8 264.75	A	
APPRENTI				10 111.28	A	
APPRENTI				5 527.65	A	
APPRENTI				10 147.75	A	
APPRENTI				6 107.88	A	
APPRENTI				3 354.28	A	
APPRENTI				6 127.97	A	
APPRENTI				2 677.05	A	
APPRENTI				2 457.01	A	
APPRENTI				6 188.22	A	
APPRENTI				3 304.95	A	
APPRENTI				6 497.52	A	
APPRENTI				3 120.27	A	
APPRENTI				1 854.61	A	
APPRENTI				3 757.11	A	
APPRENTI				3 888.64	A	
APPRENTI				2 006.49	A	
(1) CATEGORIES	A, B et C					
(2) SECTEUR	ADM	Administratif				
	TECH	Technique				
	S	Social				
	MS	Medico-social				
	MT	Medico-Technique				
	CULT	Culturel				
(3) REMUNERATION	HE	Hors Echelle				
(4) CONTRAT	Motif du contrat (loi du 26 janvier 1984 modifiée).					
	3-a	article 3 1er alinéa	Accroissement temporaire d'activité			
	3-b	article 3 2ème alinéa	Accroissement saisonnier d'activité			
	3-1	remplacement d'un fonctionnaire autorisé à servir à temps partiel ou indisponible (maladie, maternité ...)				
	3-2	vacance temporaire d'un emploi				
	3-3-1	absence de cadre d'emploi de fonctionnaires susceptibles d'assurer les fonctions correspondantes				
	3-3-2	emplois du niveau de catégorie A lorsque les besoins du service ou la nature des fonctions le justifient				
	3-4	article 21 de la loi n°2012-347 contrat à durée indéterminée obligatoirement proposé à un agent contractuel				
	38	article 38 travailleurs handicapés Catégorie C				
	47	article 47 recrutements directs emplois fonctionnels				
	110	article 110 collaborateurs de cabinets				
	110-1	collaborateurs de groupes d'élus				
	A	autres (CDI article 136, CDI loi n°2001-2 article 9, art 21 loi Sauvadet, emplois d'avenir et apprentis)				
(5)	Indiquer si l'agent contractuel est titulaire d'un contrat à durée déterminée (CDD) ou d'un contrat à durée indéterminée (CDI). Les contrats particuliers doivent être labellisés "A/Autres" et feront l'objet d'une précision (ex. "Contrats aidés").					
(6)	occupent un emploi permanent de la fonction publique territoriale, les agents non titulaires recrutés sur le fondement des articles 3-1, 3-2, 3-3, 38 et 47 de la loi n°84-53 du 26 janvier 1984, ainsi que les agents qui sont titulaires d'un contrat à durée indéterminée pris sur le fondement de l'article 21 de la loi n°2012-347.					
(7)	occupent un emploi non permanent de la fonction publique territoriale, les agents non titulaires recrutés sur le fondement des articles 3, 110 et 110-1, en qualité d'emploi d'avenir et d'apprenti					

IV - ANNEXES	IV
AUTRES ELEMENTS D'INFORMATIONS - ACTIONS DE FORMATION DES ÉLUS	D1.2

INTITULE DE LA FORMATION	ORGANISME DE FORMATION	Nbre de participants	Nbre de jours par participant	Nbre total de jours
les enjeux de la communication numérique	IFDI	2	1	2,0
la prise de parole en public avec des techniques théâtrales	ADECCO TRAINING	1	2	2,0
Communication orale et entraînement au passage dans les médias	IFOREL	3	1	3,0
Communication numérique et réseaux sociaux	IFOREL	3	1	3,0
Environnement juridique, fondamentaux du budget d'une collectivité, numérique et communication de l' élu local, éléments d'art oratoire	CFEL	1	2	2,0
Comment élaborer une stratégie et coordonner les moyens pour optimiser l'exercice de mon mandat ?	FNERR	1	1	1,0
Mieux appréhender son mandat régional (ateliers)	CFEL	1	2	2,0
Projet de loi école de la confiance et conséquence sur les collectivités	FNERR	1	1	1,0
Média-training en conditions réelles	IFOREL	3	1	3,0
Expertise du bilan des exécutifs à mi-mandat. Quel panel de contre- propositions pour infléchir ces politiques régionales	IFOREL	13	2	26,0
Entraînement à la prise de parole, médiatraining	IFOREL	1	2	2,0
Tourisme et patrimoine : une grande compétence des régions	IFOREL	16	2	32,0
Etablir une évaluation de mon action d' élu régional en vue d'améliorer mon action et mon porter à connaissance	SOLEN	1	1	1,0
L' élu local face à la radicalisation islamiste et la menace terroriste	RESEAU IDEAL CONNAISSANCE	25	1	23,0
Média-training	IFOREL	1	1	1,0
Climat biodiversité : garantir l'avenir et la qualité de vie dans son territoire	IFDI	3	2	6,0
Vers une nouvelle décentralisation	IFED	1	2	2,0
Construire sa e- réputation, règles juridiques et financières en période électorale, cibler et atteindre ses citovens et les forces vives de la collectivité	DEMOCRATIA	2	2,5	5,0
Transports, environnement, innovations : les nouveaux défis des territoires	IFOREL	21	2	42,0
Les finances locales / du débat d'orientation budgétaire au vote du budget	IFOREL	2	1	2,0
établir une évaluation de mon action d' élu régional en vue d'améliorer mon action et mon porter à connaissance	SOLEN	1	2	2,0
Total des Conseillers* et nombre de jours de formation en 2019		103		163,0

IV - ANNEXES	IV
AUTRES ÉLÉMENTS D'INFORMATION - ETAT RELATIF AUX RESSOURCES ET DEPENSES DE LA FORMATION PROFESSIONNELLES DES JEUNES	D.1.3

Évolution des dépenses associées

	APPRENTISSAGE			ENS PRO		
	Année 2019	Année 2018	%	Année 2019	Année 2018	%
Montant	99 267 952	99 667 309	-0.40%			

État des ressources de l'apprentissage

RESSOURCES	MONTANT		
	Année 2019	Année 2018	%
1 ^{ère} section FNDMA			
2 ^{ème} section FNDMA			
Dotations de décentralisation *			
Dotation Prime à l'apprentissage			
TICPE Prime à l'apprentissage	19 787 313.37	20 910 040.00	-5.4%
Dotation pour l'aide au recrutement d'un apprentis supplémentaire ent. < 250 salariés	8 134 617.52	4 121 653.00	97.4%
Contribution additionnelle **			
Ressource régionale pour l'apprentissage	126 208 582.85	125 184 975.00	0.8%
Part des recettes de la RRA affectées à la formation professionnelle (base 44 % de la CDA)	- 25 708 507.45	- 25 500 000.00	0.8%
FSE			-
FEDER			
FEOGA			
Reversement excédent de ressources CFA ***			
Autres ressources (56% du CDA 1 ^{ère} et 2 ^{ème} répartition affecté à l'apprentissage)			
Total ressources externes	128 422 006.29	124 716 668.00	3.0%
Effort propre de la région			
Total ressources	128 422 006.29	124 716 668.00	3.0%

* Dotation au titre des lois du 7 janvier 1983 et du 23 juillet 1987

** Article 37 de la loi de finances initiale pour 2005

*** Article R.116-17 du code du travail

IV - ANNEXES	IV
AUTRES ÉLÉMENTS D'INFORMATION - ETAT RELATIF AUX RESSOURCES ET DEPENSES DE LA FORMATION PROFESSIONNELLES DES JEUNES	D.1.3

à la formation professionnelle des jeunes (suite et total)

	Fomations continues en alternance			TOTAL		
	Année 2019	Année 2018	%	Année 2019	Année 2018	%
Montant	204 674 666	230 783 205	-11.3%	303 942 618	330 450 514	-8.0%

Etat des dépenses de l'apprentissage

DEPENSES		MONTANT		
		Année 2019	Année 2018	%
CFA SA UFA	Investissement dont 1 ^{ère} section FNDMA	8 536 104	3 703 649	130.5%
	Fonctionnement dont 1 ^{ère} section FNDMA	75 479 735	76 083 038	-0.8%
Contrat d'objectifs et de moyens				
Indemnités compensatrices forfaitaires		12 204 401	17 085 719	-28.6%
Autres dépenses		3 047 712	2 794 903	9.0%
Total dépenses		99 267 952	99 667 309	-0.40%

IV - ANNEXES	IV
LISTE DES ORGANISMES DANS LESQUELS LA REGION A PRIS UN ENGAGEMENT FINANCIER	D.2.1

Délégation de service public

Nom de l'organisme	Nature DSP	objet de la délégation
CCI de Vaucluse	Affermage	gestion de l'aéroport d'Avignon
Cars AURAN	concession	transports scolaires Vaucluse
Cars Lieutaud	concession	transports scolaires Vaucluse
Voyages Arnaud	concession	transports scolaires Vaucluse
Voyages Raoux Sud	concession	transports scolaires Vaucluse
Sud Est Mobilité	concession	transports scolaires Vaucluse
Société des Cars de Haute Provence	concession	transports scolaires Vaucluse
Sud Est Mobilité	concession	transports scolaires Vaucluse
Transdev	concession	transports scolaires Alpes-Maritimes
Kéolis	concession	transports scolaires Alpes-Maritimes

Détention d'une part de capital

Nom de l'organisme	Date de la délibération	n° délibération	année de mandatement (1)	261 - titre de participation
REGION SUD INVESTISSEMENT	18/10/2018	18-666	2019	3 000 000.00 €
	18/10/2018	18-666	2019	2 000 025.00 €
	16/10/2019	19-840	2019	4 910 000.00 €
	15/12/2017	17-1128	2018	9 000 025.00 €
	17/03/2017	17-45		6 000 000.00 €
	15/12/2017	17-1128		2 000 000.00 €
	08/04/2016	16-38		6 000 000.00 €
	26/06/2015	15-605		6 000 000.00 €
	28/06/2013	13-748		4 000 050.00 €
	18/02/2011	11-13		3 450 000.00 €
SOFIMAC INNOVATION	07/12/2009	09-343		12 000 000.00 €
	17/05/2018	18-289	2019	320 000.00 €
PARGEST (SCOP)	17/05/2018	18-289	2018	620 000.00 €
	16/10/2019	19-840	2019	300 000.00 €
	20/10/2017	17-1030		500 000.00 €
	16/12/2014	14-946		399 989.04 €
	29/10/2012	12-1325		299 999.40 €
	05/02/2009	05-02		349 986.60 €
PROVENCE ALPES COTE D'AZUR EMERGENCE SAS	27/06/2003	03-131		449 991.00 €
	10/05/2019	19-287	2019	1 999 950.00 €
	07/07/2017	17-501		3 499 950.00 €

Détection d'une part de capital				
Nom de l'organisme	Date de la délibération	n° délibération	année de mandatement (1)	261 - titre de participation
	03/11/2016	16-865		4 500 000.00 €
	25/06/2016	15-605		6 000 000.00 €
	17/10/2014	14-1215		3 000 000.00 €
	25/10/2013	13-1250		1 999 950.00 €
CAP DEVELOPPEMENT (ex FINADVANCE CAP DEVELOPPEMENT - A PLUS FINANCE)	25/10/2013	13-1250	2019	150 000.00 €
	26/06/2015	15-605		
	25/10/2013	13-1250	2018	220 000.00 €
	26/06/2015	15-605		
	25/10/2013	13-1250	2017	260 000.00 €
	26/06/2015	15-605		
	25/10/2013	13-1250	2013-2016	270 000.00 €
	26/06/2015	15-605		
Société d'aménagement foncier et d'établissement rural (SAFER)	18/10/2018	18-736	2019	10 800.00 €
	30/06/2006	06-163		250 200.00 €
				1 006.00 €
	16/12/1985	85-39		6 570.00 €
CHOREGIES D'ORANGE (SPL)	17/05/2018	18-279	2018	50 100.00 €
ENERCOOP PROVENCE ALPES COTE D'AZUR (SCIC)	16/10/2015	15-1003	2016	20 000.00 €
INNOVANCE (SAEM)	03/11/2016	16-825	2017	3 000.00 €
SEMAREA (SEML)	24/04/2015	15-284 15-950		191 000.00 €
OKHRA (SCIC)	25/04/2014	14-947		30 000.00 €
	29/10/2007	06-139		4 000.00 €
AEROPORT MARSEILLE PROVENCE (SA)	25/04/2014	14-317		7 400.00 €
SEMIDEP CIOTAT (SPL)	25/10/2013	13-1251		1 329 821.35 €
	29/04/2011	11-648		125 009.00 €
	22/10/2010	10-1254		1 715 062.50 €
	11/12/1997	97-191		487 989.30 €
	1995			274 255.70 €
Rhône-Alpes-Création VIVERIS VENTURE (SAS)	25/10/2013	13-1250	2018	150 000.00 €
	25/10/2013	13-1250	2017	300 000.00 €
	25/10/2013	13-1250	2016	300 000.00 €
	25/10/2013	13-1250		1 050 000.00 €
FRICHE BELLE DE MAI (SCIC-SA)	22/10/2010	10-1267		20 000.00 €

Détention d'une part de capital				
Nom de l'organisme	Date de la délibération	n° délibération	année de mandatement (1)	261 - titre de participation
Institut régional de formation à l'environnement et développement durable en PACA - IRFEDD PACA (SCIC)	10/07/2009	09-119		8 400.00 €
AEROPORTS DE LA COTE D'AZUR (SA)	16/10/2019	19-617		- 5 920.00 €
	04/07/2008	08-154		7 400.00 €
AREA (SPL)	24/07/2011	11-781		- 10 329.00 €
	26/10/2007	07-953		223 482.00 €
SEMADER-AREA PACA	31/12/2004			329 290.00 €
SOMUPACA	31/12/2001	01-202		300 022.00 €
PROXIPACA FINANCE	27/03/2000	00-101		4 421 022.00 €
	25/06/2015			- 1 070 100.00 €
Sté Locale d'Epargne Côte d'Azur				457 355.00 €
Sté Locale d'Epargne Provence-Alpes-Corse				2 745 600.00 €
BPI France (ex-SOFARIS REGIONS)				22.00 €
Institut d'Assistance à la création et au Développement des entreprises régionales - IAD				810 754.00 €
Compagnie Nationale du Rhône - CNR	17/02/2012	12-16		152 449.00 €
ESCOTA	24/10/1988	88-63		- 274 408.00 €
	24/10/1988	88-63		274 408.00 €
SAMENAR	25/06/2015			- 44 629.76 €
	31/12/2004			57 135.00 €
Société du Canal de Provence et d'Aménagement de la Région Provençale - SCP				686 310.00 €
TOTAL COMPTE 261				98 892 380.13 €

(1) si différente de l'année de délibération

Garantie ou cautionnement d'un emprunt	
Nom de l'organisme	voir annexe C.1.1 Etat des emprunts garantis
Etablissement Public Foncier Provence Alpes Côte d'Azur	
Société d'Economie Mixte de Développement Economique et Portuaire SEMIDEP - CIOTAT	
Entreprise Provence Tomates	
Lycée OGEC Saint Barthélémy - NICE	
Lycée OGEC Mont Saint Jean	
Lycée OGEC Saint Jean de Garguier	
Association Institut Régional du Travail Social Provence Alpes Côte d'Azur Corse	

IV - ANNEXES	IV
LISTES DES ORGANISMES DANS LESQUELS LA REGION A PRIS UN ENGAGEMENT FINANCIER	D.2.1

Subventions supérieures à 75 000 €

Nom ou Raison sociale de l'organisme	Nature juridique de l'organisme	Montant de l'engagement
ABC SMART CARD 13016 MARSEILLE	ENTREPRISE PRIVEE	96 131,36
ACCEO 13420 GEMENOS	ENTREPRISE PRIVEE	114 838,80
ACGD - THEATRE MASSALIA 13003 MARSEILLE	ASSOCIATION	102 000,00
ACTA VISTA 13007 MARSEILLE	ASSOCIATION	152 000,00
ACTION MEDITERRANEENNE POUR L INSERTION SOCIALE PAR LE LOGEMENT AMPIL 13001 MARSEILLE	ASSOCIATION	121 214,05
ACTORAL 13006 MARSEILLE	ASSOCIATION	84 000,00
ADDITION MEDITERRANEE 13001 MARSEILLE	ASSOCIATION	187 500,00
ADERE PACA A R C S 13006 MARSEILLE	ASSOCIATION	77 625,00
ADMINISTRATION AURAN 30134 PONT-SAINT-ESPRIT	ENTREPRISE PRIVEE	1 639 225,77
ADOMA 75015 PARIS	ENTREPRISE PRIVEE	371 522,40
AGENCE DE DEVELOPPEMENT DES ALPES DE HAUTE-PROVENCE 04005 DIGNE CEDEX	ASSOCIATION	188 860,00
AGENCE DE SERVICES ET DE PAIEMENT PROVENCE-ALPES COTE D'AZUR-CORSE 13098 AIX-EN-PROVENCE CEDEX 2	ETAB PUBLIC NATIONAL	5 445 161,64
AGENCE DEPARTEMENTALE DE DEVELOPPEMENT ECONOMIQUE ET TOURISTIQUE DES HAUTES ALPES 05002 GAP CEDEX	ETABLISSEMENT PUBLIC LOCAL	419 320,00
AGENCE DEPARTEMENTALE DE L ATTRACTIVITE DE VAUCLUSE -VAUCLUSE PROVENCE ATTRACTIVITE - 84000 AVIGNON	ASSOCIATION	400 365,00
AGENCE REGIONALE DU LIVRE PROVENCE ALPES COTE D AZUR 13098 AIX-EN-PROVENCE CEDEX 2	ASSOCIATION	609 500,00
AGENCE REGIONALE INNOVATION ET L'INTERNATIONALISATION DES ENTREPRISES DE PROVENCE ALPES COTE D'AZUR - ARII PACA - 13217 MARSEILLE CEDEX 02	ASSOCIATION	3 356 000,00
AGENCE REGIONALE POUR L'ENVIRONNEMENT 13591 AIX-EN-PROVENCE CEDEX 03	ETABLISSEMENT PUBLIC LOCAL	856 044,00
AIDE AUX MUSIQUES INNOVATRICES 13003 MARSEILLE	ASSOCIATION	104 700,00
AIX-MARSEILLE UNIVERSITE 13628 AIX-EN-PROVENCE CEDEX 1	ETAB PUBLIC NATIONAL	9 947 572,68
ANIMA INVESTMENT NETWORK 13001 MARSEILLE	ASSOCIATION	177 926,18
ANIMATION VAUCLUSIENNE EDUCATIVE ET CULTURELLE AVEC 84660 MAUBEC	ASSOCIATION	76 000,00
AP CARS LIEUTAUD 84110 VAISON-LA-ROMAINE	ENTREPRISE PRIVEE	3 743 770,61
APPEL D AIRE 13381 MARSEILLE CEDEX 13	ASSOCIATION	137 101,60
APTUNION INDUSTRIE SAS 84400 APT	ENTREPRISE PRIVEE	167 273,36
ARCADE AGENCE REGIONALE DES ARTS DU SPECTACLE 13617 AIX-EN-PROVENCE CEDEX 1	ASSOCIATION	800 000,00
ARCHAOS 13015 MARSEILLE	ASSOCIATION	175 000,00
ARTES DECOUVERTE ET VACANCES 59044 LILLE CEDEX	ASSOCIATION	105 000,00
ARVALIS INSTITUT DU VEGETAL 75116 PARIS	ASSOCIATION	252 576,40
ASS ORGANISME DE GESTION DE L'ECOLE DITE LYC D'ENSEIGNEMENT PROFESSIONNEL ET PRIVE LES FAUVETTES 06400 CANNES	ASSOCIATION	213 000,00

IV - ANNEXES	IV
LISTES DES ORGANISMES DANS LESQUELS LA REGION A PRIS UN ENGAGEMENT FINANCIER	D.2.1

Subventions supérieures à 75 000 €

Nom ou Raison sociale de l'organisme	Nature juridique de l'organisme	Montant de l'engagement
ASSISES DE LA TRADUCTION LITTERAIRE EN ARLES ATLAS 13200 ARLES	ASSOCIATION	117 000,00
ASSOCIATION ACCOMPAGNEMENT PROMOTION INSERTION PROVENCE - API PROVENCE - 06140 VENCE	ASSOCIATION	234 396,65
ASSOCIATION AIR PROVENCE ALPES COTE D AZUR 13008 MARSEILLE	ASSOCIATION	417 315,00
ASSOCIATION ANDROMEDE 13200 ARLES	ASSOCIATION	86 000,00
ASSOCIATION CITE DES METIERS DE MARSEILLE ET DE PROVENCE ALPES COTE D AZUR 13002 MARSEILLE	ASSOCIATION	573 518,71
ASSOCIATION COUDON CHANTIERS ENTREPRISE SOCIALE SOLIDAIRE - ACCES - 83160 LA VALETTE-DU-VAR	ASSOCIATION	82 520,00
ASSOCIATION CULTURELLE DU PASSAGE DE MEJAN 13633 ARLES CEDEX	ASSOCIATION	130 000,00
ASSOCIATION D EDUCATION DU COURS MAINTENON 83400 HYERES	ASSOCIATION	120 000,00
ASSOCIATION D EDUCATION POPULAIRE SAINT-ELOI 13100 AIX-EN-PROVENCE	ASSOCIATION	292 373,83
ASSOCIATION D'AIDE AUX VICTIMES D ACTES DE DELINQUANCE 13007 MARSEILLE	ASSOCIATION	195 000,00
ASSOCIATION DE DEVELOPPEMENT ARTISTIQUE ET CULTUREL DE LA COMMUNAUTE DE COMMUNES DU BRIANCONNAIS 05100 BRIANCON	ASSOCIATION	130 000,00
ASSOCIATION DE DEVELOPPEMENT DE L APICULTURE PROVENCALE 13626 AIX-EN-PROVENCE CEDEX 1	ASSOCIATION	123 000,00
ASSOCIATION DE DEVELOPPEMENT D'ENTREPRISES LOCALES D'INSERTION ECONOMIQUE ET SOCIALE ADELIES 13003 MARSEILLE	ASSOCIATION	275 662,25
ASSOCIATION DE GESTION CAP MODERNE - AGS CAP MODERNE - 06190 ROQUEBRUNE-CAP-MARTIN	ASSOCIATION	141 255,90
ASSOCIATION DE GESTION DE L ECOLE DE LA DEUXIEME CHANCE 13344 MARSEILLE CEDEX 15	ASSOCIATION	885 777,00
ASSOCIATION DE GESTION DE L EXTERNAT SAINT JOSEPH 83190 OLLIOULES	ASSOCIATION	303 943,60
ASSOCIATION DE GESTION DE L INCUBATEUR MULTIMEDIA DE LA BELLE DE MAI AGIM 13003 MARSEILLE	ASSOCIATION	192 890,00
ASSOCIATION DE GESTION DU CONSERVATOIRE NATIONAL ARTS ET METIERS REGION PVE ALPES COTE D AZUR - AGCNAM PACA - 13015 MARSEILLE	ASSOCIATION	2 041 116,62
ASSOCIATION DE GESTION DU FESTIVAL D AVIGNON 84000 AVIGNON	ASSOCIATION	818 000,00
ASSOCIATION DE L ECOLE DE METIERS OGEC 13006 MARSEILLE	ASSOCIATION	98 920,00
ASSOCIATION DE LA FONDATION ETUDIANTE POUR LA VILLE AFEV 75010 PARIS	ASSOCIATION	146 500,00
ASSOCIATION DE L'INSTITUTION MARSEILLAISE 13006 MARSEILLE	ASSOCIATION	141 137,92
ASSOCIATION DE MEDIATION ET D AIDE AUX VICTIMES 84000 AVIGNON	ASSOCIATION	79 000,00
ASSOCIATION DE PREFIGURATION DE L INCUBATEUR INTERUNIVERSITAIRE DE L ACADEMIE D AIX MARSEILLE 13013 MARSEILLE	ASSOCIATION	84 000,00
ASSOCIATION DE PREFIGURATION INST D'EXCELLENCE DES ENERGIES DECARBONEES - IEED - FRANCE ENERGIES MARINES 29280 PLOUZANE	ASSOCIATION	80 000,00
ASSOCIATION DE PREVENTION ET DE REINSERTION SOCIALE - APERS - 13100 AIX-EN-PROVENCE	ASSOCIATION	118 000,00
ASSOCIATION DE PREVENTION SPECIALISEE - APS - 83400 HYERES	ASSOCIATION	240 504,34
ASSOCIATION DE RENCONTRES INTERNATIONALES DE LA PHOTOGRAPHIE 13200 ARLES	ASSOCIATION	350 000,00
ASSOCIATION DE SOUTIEN A LA MEDIATION ET AUX ANTENNES JURIDIQUES	ASSOCIATION	86 032,00

IV - ANNEXES	IV
LISTES DES ORGANISMES DANS LESQUELS LA REGION A PRIS UN ENGAGEMENT FINANCIER	D.2.1

Subventions supérieures à 75 000 €

Nom ou Raison sociale de l'organisme	Nature juridique de l'organisme	Montant de l'engagement
13006 MARSEILLE		
ASSOCIATION DELEGATION REGIONALE CONSEIL ET FORMATION A LA GESTION CFG DES CCOP PACA 13001 MARSEILLE	ASSOCIATION	544 000,00
ASSOCIATION DEPARTEMENTALE DE SAUVEGARDE DE L ENFANT A L ADULTE - ADSEA04 - 04000 DIGNE-LES-BAINS	ASSOCIATION	326 700,00
ASSOCIATION DES CHOREGIES D ORANGE 84107 ORANGE CEDEX	ASSOCIATION	256 573,16
ASSOCIATION DES COMMUNES FORESTIERES ET PASTORALES DU DEPARTEMENT DES ALPES- MARITIMES 06200 NICE	ASSOCIATION	79 392,00
ASSOCIATION DU DOMAINE DU RAYOL 83820 RAYOL CANADEL-SUR-MER	ASSOCIATION	95 650,00
ASSOCIATION DU LYCEE PRIVE SAINT JOSEPH 84000 AVIGNON	ASSOCIATION	95 771,54
ASSOCIATION DU PLAN LOCAL POUR L'INSERTION ET L'EMPLOI PLIE DES PAYS DE LERINS 06150 CANNES-LA-BOCCA	ASSOCIATION	92 430,00
ASSOCIATION DU THEATRE DU PAYS D' ARLES 13200 ARLES	ASSOCIATION	164 000,00
ASSOCIATION ECONOMIE SOLIDAIRE ET INSERTION ACTIVE EN PROVENCE ALPES COTE D'AZUR 13002 MARSEILLE	ASSOCIATION	635 270,00
ASSOCIATION ENTR ACTE 13617 AIX-EN-PROVENCE CEDEX 1	ASSOCIATION	95 000,00
ASSOCIATION ETABLISSEMENT CATHOLIQUE D'ENSEIGNEMENT SAINT-LOUIS-SAINTE-MARIE 13180 GIGNAC-LA-NERTHE	ASSOCIATION	245 994,73
ASSOCIATION EUROBIOMED 13001 MARSEILLE	ASSOCIATION	293 311,00
ASSOCIATION FONDS REGIONAL D'ART CONTEMPORAIN 13002 MARSEILLE	ASSOCIATION	1 283 236,40
ASSOCIATION FRANCAISE DU FESTIVAL INTERNATIONAL DES SERIES DE CANNES - AFFIS - 06400 CANNES	ASSOCIATION	500 000,00
ASSOCIATION FRANCAISE DU FESTIVAL INTERNATIONAL DU FILM 75003 PARIS	ASSOCIATION	250 000,00
ASSOCIATION FRANCAISE INTERPROFESSIONNELLE DE L OLIVE A.F.I.D.O.L. 13626 AIX-EN-PROVENCE CEDEX 1	ASSOCIATION	98 070,00
ASSOCIATION GRAND LUMINY 13288 MARSEILLE CEDEX 09	ASSOCIATION	183 450,00
ASSOCIATION HANDITOIT PROVENCE 13014 MARSEILLE	ASSOCIATION	90 500,00
ASSOCIATION IMF GESTIONNAIRE DE L INSTITUT MEDITERRANEEN DE FORMATION ET RECHERCHE EN TRAVAIL SOCIAL 13244 MARSEILLE CEDEX 01	ASSOCIATION	149 336,87
ASSOCIATION INCUBATEUR PACA EST 06560 SOPHIA-ANTIPOLIS	ASSOCIATION	128 834,50
ASSOCIATION INSERTION PAR L ACTIVITE ECONOMIQUE ET SOLIDAIRE - AIAES GROUPE ADDAP 13 - 13013 MARSEILLE	ASSOCIATION	96 450,00
ASSOCIATION MARSEILLE PROVENCE CULTURE 13001 MARSEILLE	ASSOCIATION	140 000,00
ASSOCIATION MEDIATIONS ET COHESION SOCIALE GROUPE ADDAP 13 13013 MARSEILLE	ASSOCIATION	433 984,00
ASSOCIATION MEDITERRANEE 2000 06150 CANNES-LA-BOCCA	ASSOCIATION	80 758,00
ASSOCIATION METIERAMA ADIME 13002 MARSEILLE	ASSOCIATION	123 000,00
ASSOCIATION MISES EN SCENE 84011 AVIGNON CEDEX 1	ASSOCIATION	128 630,00
ASSOCIATION MISSION LOCALE DE MARSEILLE 13001 MARSEILLE	ASSOCIATION	149 997,00
ASSOCIATION MONTJOYE 06000 NICE	ASSOCIATION	547 308,00
ASSOCIATION PASSERELLE	ASSOCIATION	91 545,14

IV - ANNEXES	IV
LISTES DES ORGANISMES DANS LESQUELS LA REGION A PRIS UN ENGAGEMENT FINANCIER	D.2.1

Subventions supérieures à 75 000 €

Nom ou Raison sociale de l'organisme	Nature juridique de l'organisme	Montant de l'engagement
84000 AVIGNON		
ASSOCIATION PAYS DE HAUTE PROVENCE 04301 FORCALQUIER CEDEX	ASSOCIATION	77 103,02
ASSOCIATION POUR L INDUSTRIE DU VAUCLUSE API 84 84911 AVIGNON CEDEX 9	ASSOCIATION	102 395,50
ASSOCIATION POUR LA FONDATION INTERNET NOUVELLE GENERATION - A F I N G - 75012 PARIS	ASSOCIATION	88 000,00
ASSOCIATION POUR LE DROIT A L'INITIATIVE ECONOMIQUE - ADIE - 75002 PARIS	ASSOCIATION	450 000,00
ASSOCIATION POUR LE FESTIVAL INTERNATIONAL D ART LYRIQUE ET L ACADEMIE EUROPEENNE DE MUSIQUE D AIX EN PROVENCE 13100 AIX-EN-PROVENCE	ASSOCIATION	1 116 850,00
ASSOCIATION POUR LE JAZZ ET LA MUSIQUE IMPROVISEE AJMI 84000 AVIGNON	ASSOCIATION	106 000,00
ASSOCIATION PREVENTION ET AIDE A L INSERTION - APEA 83500 LA SEYNE-SUR-MER	ASSOCIATION	180 110,70
ASSOCIATION PROVENCALE DE RECHERCHES ET D'EXPERIMENTATIONS LEGUMIERES - APREL - 13210 SAINT-REMY-DE-PROVENCE	ASSOCIATION	227 830,00
ASSOCIATION REGIONALE DES MISSIONS LOCALES ET DES PAIO ASSOCIATIVES DE PROVENCE ALPES COTE D'AZUR 84120 PERTUIS	ASSOCIATION	385 500,00
ASSOCIATION REGIONALE D'EXPERIMENTATION ET DE DEVELOPPEMENT VITI-VINICOLE 13626 AIX-EN-PROVENCE CEDEX 1	ASSOCIATION	97 270,20
ASSOCIATION REGIONALE POUR LA PROMOTION DES ACTIONS DE SANTE ARPAS 06800 CAGNES-SUR-MER	ASSOCIATION	98 500,00
ASSOCIATION SEMAILLES 84000 AVIGNON	ASSOCIATION	89 890,00
ASSOCIATION SUD FORMATION - ASF - 13010 MARSEILLE	ASSOCIATION	336 720,00
ASSOCIATION SYNDICALE AUTORISEE DU CANAL DE CARPENTRAS 84200 CARPENTRAS	ETABLISSEMENT PUBLIC LOCAL	221 475,74
ASSOCIATION SYNDICALE AUTORISEE DU CANAL DE MANOSQUE 04130 VOLX	ETABLISSEMENT PUBLIC LOCAL	252 104,71
ASSOCIATION SYNDICALE DE LA DURANCE A CHATEAURENARD 13160 CHATEAURENARD	ETABLISSEMENT PUBLIC LOCAL	76 350,00
ASSOCIATION SYNDICALE LIBRE SUBERAIE VAROISE 83340 LE LUC-EN-PROVENCE	ASSOCIATION	133 350,25
ASSOCIATION THEATRE DU MERLAN 13311 MARSEILLE CEDEX 14	ASSOCIATION	216 330,00
ASSOCIATION THEATRE DURANCE 04160 CHATEAU-ARNOUX	ASSOCIATION	195 500,00
ASSOCIATION TOULON VAR TECHNOLOGIES 83000 TOULON	ASSOCIATION	1 243 421,36
ASSOCIATION VUE SUR LES DOCS 13001 MARSEILLE	ASSOCIATION	222 000,00
ATMOSTAT 94800 VILLEJUIF	ENTREPRISE PRIVEE	544 285,83
AUTEUIL FORMATION CONTINUE 75781 PARIS CEDEX 16	ASSOCIATION	93 945,54
AUTEURS ASSOCIES 75003 PARIS	ENTREPRISE PRIVEE	100 000,00
AUTOCARS PAYAN 04200 SISTERON	ENTREPRISE PRIVEE	647 827,82
AUTOKAB 13003 MARSEILLE	ASSOCIATION	91 000,00
AVANTIS CONCEPT 06130 GRASSE	ENTREPRISE PRIVEE	211 586,65
AVENIR COMPETENCE TRAVAIL INSERTION FORMATION ACTIF 83000 TOULON	ASSOCIATION	364 236,50
AZUR TV	ENTREPRISE PRIVEE	1 250 000,00

IV - ANNEXES	IV
LISTES DES ORGANISMES DANS LESQUELS LA REGION A PRIS UN ENGAGEMENT FINANCIER	D.2.1

Subventions supérieures à 75 000 €

Nom ou Raison sociale de l'organisme	Nature juridique de l'organisme	Montant de l'engagement
06200 NICE		
BALLET NATIONAL DE MARSEILLE 13008 MARSEILLE	ASSOCIATION	200 000,00
BALLET PRELJOCAJ 13100 AIX-EN-PROVENCE	ASSOCIATION	149 000,00
BANQUE ALIMENTAIRE DES BOUCHES DU RHONE POUR LA LUTTE CONTRE LA FAIM 13011 MARSEILLE	ASSOCIATION	95 250,00
BIO DE PROVENCE ALPES COTE D AZUR FEDERATION AGRICULTURE BIOLOGIQUE 84911 AVIGNON CEDEX 9	ASSOCIATION	381 780,00
BMX CLUB SARRIANS 84260 SARRIANS	ASSOCIATION	89 248,00
BOIS DES ALPES 73000 CHAMBERY	ASSOCIATION	84 596,65
BPIFRANCE FINANCEMENT 94700 MAISONS ALFORT	ENTREPRISE PRIVEE	4 268 138,14
BTP CFA PROVENCE-ALPES- COTE D'AZUR 13594 AIX-EN-PROVENCE CEDEX 3	ASSOCIATION	856 074,38
CAISSE D ALLOCATIONS FAMILIALES DES BOUCHES DU RHONE 13348 MARSEILLE CEDEX 20	CAF	90 000,00
CAVIGAL NICE BASKET 06 06300 NICE	ASSOCIATION	76 000,00
CBF SAS 83310 COGOLIN	ENTREPRISE PRIVEE	214 485,00
CDC BIODIVERSITE 75002 PARIS	ENTREPRISE PRIVEE	97 521,90
CENTRE CULTUREL THEATRE LE SEMAPHORE 13521 PORT-DE-BOUC CEDEX	ASSOCIATION	130 000,00
CENTRE D ASTRONOMIE DE SAINT MICHEL L OBSERVATOIRE 04870 SAINT-MICHEL-L'OBSERVATOIRE	ASSOCIATION	77 100,00
CENTRE D INFORMATION REGIONAL AGROMETEOROLOGIQUE 84200 CARPENTRAS	ASSOCIATION	160 350,00
CENTRE DE DEVELOPPEMENT CHOREGRAPHIQUE - LES HIVERNALES 84000 AVIGNON	ASSOCIATION	117 600,00
CENTRE DE DEVELOPPEMENT CULTUREL DE GRASSE ET DU PAYS DE GRASSE 06130 GRASSE	ASSOCIATION	254 000,00
CENTRE DE DOCUMENTATION HISTORIQUE SUR L ALGERIE 13090 AIX-EN-PROVENCE	ASSOCIATION	281 400,00
CENTRE DE FORMATION EMILE PICO 13370 MALLEMORT	ASSOCIATION	183 887,20
CENTRE DE RECHERCHE ET D'EXPERIMENTATION SUR LE VIN ROSE 83550 VIDAUBAN	ASSOCIATION	252 119,80
CENTRE DE RESSOURCES ET D EXPERTISE ET DE PERFORMANCE SPORTIVE PROVENCE-ALPES COTE D'AZUR 13098 AIX-EN-PROVENCE CEDEX 2	ETABLISSEMENT PUBLIC LOCAL	407 654,80
CENTRE D'ETUDES ET DE REALISATIONS PASTORALES ALPES-MEDITERRANEE - CERPAM - 04100 MANOSQUE	ASSOCIATION	204 305,00
CENTRE FORESTIER DE LA REGION PROVENCE-ALPES COTE D AZUR 84240 LA BASTIDE-DES-JOURDANS	ASSOCIATION	253 452,60
CENTRE FRANCAIS DU RIZ 13200 ARLES	ASSOCIATION	109 920,10
CENTRE HOSPITALIER EDMOND GARCIN 13677 AUBAGNE CEDEX	ETABLISSEMENT PUBLIC LOCAL	187 964,00
CENTRE HOSPITALIER INTERCOMMUNAL CAVAILLON LAURIS 84304 CAVAILLON CEDEX	ETABLISSEMENT PUBLIC LOCAL	109 508,40
CENTRE HOSPITALIER REGIONAL ET UNIVERSITAIRE DE NICE 06003 NICE CEDEX 1	ETABLISSEMENT PUBLIC LOCAL	523 174,00
CENTRE INTERNATIONAL DE RECHERCHE SUR LE VERRE ET ARTS PLASTIQUES CIRVA 13002 MARSEILLE	ASSOCIATION	95 159,13
CENTRE MEDITERRANEEN DE LA COMMUNICATION AUDIOVISUELLE- CMCA - 13004 MARSEILLE	ASSOCIATION	110 000,00

IV - ANNEXES	IV
LISTES DES ORGANISMES DANS LESQUELS LA REGION A PRIS UN ENGAGEMENT FINANCIER	D.2.1

Subventions supérieures à 75 000 €

Nom ou Raison sociale de l'organisme	Nature juridique de l'organisme	Montant de l'engagement
CENTRE NATIONAL DE CREATION ET DE DIFFUSION CULTURELLES DE CHATEAUVALLON 83190 OLLIOULES	ASSOCIATION	550 000,00
CENTRE NATIONAL DE LA RECHERCHE SCIENTIFIQUE CNRS 13402 MARSEILLE CEDEX 20	ETAB PUBLIC NATIONAL	1 983 518,22
CENTRE NATIONAL DE LA RECHERCHE SCIENTIFIQUE DELEGATION COTE D'AZUR 06560 SOPHIA-ANTIPOLIS	ETAB PUBLIC NATIONAL	683 187,73
CENTRE NATIONAL DE VOL A VOILE 04600 SAINT-AUBAN	ASSOCIATION	75 200,00
CENTRE REG D'INFORMATION ET DE PREVENTION DU SIDA PROVENCE-ALPES- COTE D AZUR - CRIPS PACA - 13006 MARSEILLE	ASSOCIATION	239 684,00
CENTRE REGIONAL D INNOVATION ET TRANSFERT TECHNOLOGIQUE AGRO ALIMENTAIRE PROVENCE ALPES COTE D AZUR -CRITT AGRO- 84140 MONTFAVET	ASSOCIATION	268 440,00
CENTRE REGIONAL DE L INFORMATION GEOGRAPHIQUE DE PROVENCE ALPES COTE D AZUR - CRIGE PACA - 13100 AIX-EN-PROVENCE	ASSOCIATION	486 129,48
CENTRE REGIONAL DE LA PROPRIETE FORESTIERE CRPF 13004 MARSEILLE	ETAB PUBLIC NATIONAL	179 027,10
CENTRE REGIONAL DES OEUVRES UNIVERSITAIRES ET SCOLAIRES 06050 NICE CEDEX 1	ETAB PUBLIC NATIONAL	1 200 000,00
CENTRE REGIONAL DES OEUVRES UNIVERSITAIRES ET SCOLAIRES D'AIX MARSEILLE - CROUS 13621 AIX-EN-PROVENCE CEDEX 1	ETAB PUBLIC NATIONAL	3 474 495,00
CENTRE REGIONAL INFORMATION JEUNESSE PROVENCE-ALPES-COTE D'AZUR - CRIJPACA 13001 MARSEILLE	ASSOCIATION	135 092,50
CENTRE REGIONALISE INTERPROFESSIONNEL D EXPERIMENTATION DE PLANTES PARFUM AROMATIQUES MEDICINALES 04100 MANOSQUE	ASSOCIATION	220 525,00
CENTRE RESSOURCES ILLETRISME DE LA REGION PROVENCE ALPES COTE D AZUR 13001 MARSEILLE	ASSOCIATION	156 440,17
CERCLE DES NAGEURS DE MARSEILLE 13007 MARSEILLE	ASSOCIATION	75 920,00
CHAMBRE D AGRICULTURE DE VAUCLUSE 84912 AVIGNON CEDEX 9	ETAB PUBLIC NATIONAL	157 413,36
CHAMBRE D AGRICULTURE DES ALPES MARITIMES 06296 NICE CEDEX 3	ETAB PUBLIC NATIONAL	124 894,20
CHAMBRE D AGRICULTURE DES BOUCHES-DU-RHONE 13626 AIX-EN-PROVENCE CEDEX 1	ETAB PUBLIC NATIONAL	108 250,50
CHAMBRE D'AGRICULTURE DU VAR 83300 DRAGUIGNAN	ETAB PUBLIC NATIONAL	110 875,32
CHAMBRE DE COMMERCE ET D INDUSTRIE TERRITORIALE DU PAYS D ARLES 13633 ARLES CEDEX	ETAB PUBLIC NATIONAL	332 438,80
CHAMBRE DE COMMERCE ET D'INDUSTRIE DE MARSEILLE PROVENCE CCIMP 13222 MARSEILLE CEDEX 01	ETAB PUBLIC NATIONAL	117 053,64
CHAMBRE DE COMMERCE ET D'INDUSTRIE DE REGION PROVENCE-ALPES-COTE D'AZUR CCI 13221 MARSEILLE CEDEX 01	ETAB PUBLIC NATIONAL	551 985,50
CHAMBRE DE COMMERCE ET D'INDUSTRIE DU VAUCLUSE 84008 AVIGNON CEDEX 1	ETAB PUBLIC NATIONAL	155 981,10
CHAMBRE DE COMMERCE ET D'INDUSTRIE METROPOLITAINE ET TERRITORIALE NICE COTE D'AZUR - CCINCA - 06005 NICE CEDEX 1	ETAB PUBLIC NATIONAL	1 051 654,44
CHAMBRE DE COMMERCE ET D'INDUSTRIE TERRITORIALE DU VAR 83107 TOULON CEDEX	ETAB PUBLIC NATIONAL	265 193,00
CHAMBRE DE METIERS ET DE L'ARTISANAT DE LA REGION PROVENCE-ALPES-COTE D'AZUR 13008 MARSEILLE	ETAB PUBLIC NATIONAL	3 028 603,52
CHAMBRE REGIONALE D'AGRICULTURE 13626 AIX-EN-PROVENCE CEDEX 1	ETAB PUBLIC NATIONAL	698 526,00
CHAMBRE REGIONALE ECONOMIE SOCIALE ET SOLIDAIRE PROVENCE ALPES-COTE D'AZUR CRESS PACA 13006 MARSEILLE	ASSOCIATION	305 000,00
CINEMAS DU SUD 13005 MARSEILLE	ASSOCIATION	213 000,00
CITE DE LA MUSIQUE DE MARSEILLE 13001 MARSEILLE	ASSOCIATION	126 000,00

IV - ANNEXES	IV
LISTES DES ORGANISMES DANS LESQUELS LA REGION A PRIS UN ENGAGEMENT FINANCIER	D.2.1

Subventions supérieures à 75 000 €

Nom ou Raison sociale de l'organisme	Nature juridique de l'organisme	Montant de l'engagement
CLARISSE ENVIRONNEMENT 83600 FREJUS	ASSOCIATION	128 864,09
COLLECTIF PROUVENCO 13450 GRANS	ASSOCIATION	130 000,00
COLLECTION LAMBERT EN AVIGNON 84000 AVIGNON	ASSOCIATION	276 250,00
COMITE D OEUVRES SOCIALES DE LA REGION PROVENCE ALPES COTE D AZUR COS 13481 MARSEILLE CEDEX 20	ASSOCIATION	2 249 512,06
COMITE DE SKI ALPES PROVENCE 05200 EMBRUN	ASSOCIATION	103 000,00
COMITE DES PLANTES A PARFUM AROMATIQUES ET MEDICINALES CPPARM 04100 MANOSQUE	ASSOCIATION	82 950,00
COMITE INTERPROFESSIONNEL D APPRENTISSAGE 13333 MARSEILLE CEDEX 14	ASSOCIATION	140 000,00
COMITE REGIONAL D EDUCATION POUR LA SANTE 13006 MARSEILLE	ASSOCIATION	278 250,00
COMITE REGIONAL DE CANOE KAYAK PROVENCE-ALPES-COTE D'AZUR CRCK PACA 05120 L'ARGENTIERE-LA-BESSEE	ASSOCIATION	115 000,00
COMITE REGIONAL DE PROVENCE ALPES COTE D AZUR DE GYMNASTIQUE 13008 MARSEILLE	ASSOCIATION	115 000,00
COMITE REGIONAL DE TOURISME PROVENCE ALPES-COTE D'AZUR - CRT PACA - 13241 MARSEILLE CEDEX 01	ASSOCIATION	4 233 810,00
COMITE REGIONAL DES PECHEES MARITIMES ET ELEVAGES MARINS DE PROVENCE-ALPES COTE D'AZUR 13007 MARSEILLE	ASSOCIATION	113 830,04
COMITE REGIONAL DU TOURISME COTE D'AZUR FRANCE 06203 NICE CEDEX 3	ASSOCIATION	812 400,00
COMITE REGIONAL OLYMPIQUE ET SPORTIF PROVENCE-ALPES- COTE D'AZUR 13480 CABRIES	ASSOCIATION	185 500,00
COMITE TERRITORIAL DE LA COTE D AZUR DE LA FEDERATION FRANCAISE DE RUGBY 83220 LE PRADET	ASSOCIATION	100 000,00
COMMISSARIAT A L ENERGIE ATOMIQUE ET AUX ENERGIES ALTERNATIVES CEA LITEN 75015 PARIS	ETAB PUBLIC NATIONAL	425 300,00
COMMISSARIAT A L'ENERGIE ATOMIQUE 13115 SAINT-PAUL-LEZ-DURANCE	ETAB PUBLIC NATIONAL	977 663,77
COMMISSION ADMINISTRATIVE DU CENTRE DE FORMATION DE LA BOURSE DE TRAVAIL 13001 MARSEILLE	ASSOCIATION	149 361,00
COMMUNAUTE D AGGLOMERATION CANNES PAYS DE LERINS 06414 CANNES CEDEX	GROUPEMENT DE COLLECTIVITES	75 300,00
COMMUNAUTE D AGGLOMERATION DE SOPHIA ANTIPOLIS-CASA 06901 SOPHIA ANTIPOLIS CEDEX	GROUPEMENT DE COLLECTIVITES	311 344,21
COMMUNAUTE D AGGLOMERATION DU GRAND AVIGNON 84911 AVIGNON CEDEX 9	GROUPEMENT DE COLLECTIVITES	1 421 072,06
COMMUNAUTE D AGGLOMERATION SOPHIA ANTIPOLIS REGIE AUTONOME ENVIBUS 06901 SOPHIA ANTIPOLIS CEDEX	GROUPEMENT DE COLLECTIVITES	1 065 905,77
COMMUNAUTE D AGGLOMERATION VENTOUX COMTAT VENAISSIN 84203 CARPENTRAS CEDEX	GROUPEMENT DE COLLECTIVITES	1 443 143,17
COMMUNAUTE D'AGGLOMERATION ARLES-CRAU-CAMARGUE- MONTAGNETTE 13200 ARLES	GROUPEMENT DE COLLECTIVITES	3 067 371,12
COMMUNAUTE D'AGGLOMERATION DE LA RIVIERA FRANCAISE 06500 MENTON	GROUPEMENT DE COLLECTIVITES	716 468,12
COMMUNAUTE D'AGGLOMERATION DRACENOISE 83004 DRAGUIGNAN CEDEX	GROUPEMENT DE COLLECTIVITES	2 879 247,51
COMMUNAUTE D'AGGLOMERATION DU PAYS D'AIX EN PROVENCE - METROPOLE AMP - AIX MARS PROV 13626 AIX-EN-PROVENCE CEDEX 1	GROUPEMENT DE COLLECTIVITES	519 597,30
COMMUNAUTE D'AGGLOMERATION DU PAYS DE GRASSE 06130 GRASSE	GROUPEMENT DE COLLECTIVITES	1 065 115,85
COMMUNAUTE D'AGGLOMERATION DURANCE 04100 MANOSQUE	GROUPEMENT DE COLLECTIVITES	2 468 483,71
COMMUNAUTE D'AGGLOMERATION GAP-TALLARD-DURANCE	GROUPEMENT DE COLLECTIVITES	648 228,36

IV - ANNEXES	IV
LISTES DES ORGANISMES DANS LESQUELS LA REGION A PRIS UN ENGAGEMENT FINANCIER	D.2.1

Subventions supérieures à 75 000 €

Nom ou Raison sociale de l'organisme	Nature juridique de l'organisme	Montant de l'engagement
05000 GAP		
COMMUNAUTE D'AGGLOMERATION GRAND AVIGNON TRANSPORTS 84911 AVIGNON CEDEX 9	GROUPEMENT DE COLLECTIVITES	712 676,55
COMMUNAUTE D'AGGLOMERATION PROVENCE VERTE 83170 BRIGNOLES	GROUPEMENT DE COLLECTIVITES	1 390 719,40
COMMUNAUTE D'AGGLOMERATION PROVENCE-ALPES AGGLOMERATION 04000 DIGNE-LES-BAINS	GROUPEMENT DE COLLECTIVITES	2 066 898,62
COMMUNAUTE D'AGGLOMERATION SUD SAINTE BAUME 83740 LA CADIERE-D'AZUR	GROUPEMENT DE COLLECTIVITES	1 743 845,12
COMMUNAUTE D'AGGLOMERATION TERRE DE PROVENCE 13630 EYRAGUES	GROUPEMENT DE COLLECTIVITES	129 176,00
COMMUNAUTE D'AGGLOMERATION TOULON PROVENCE MED METROPOLE PROVENCE MEDITERRANEE 83041 TOULON CEDEX 9	GROUPEMENT DE COLLECTIVITES	320 073,94
COMMUNAUTE D'AGGLOMERATION VAR ESTEREL MEDITERRANEE 83700 SAINT-RAPHAEL	GROUPEMENT DE COLLECTIVITES	1 330 052,63
COMMUNAUTE DE COMMUNES ALPES D'AZUR 06260 PUGET-THENIERS	GROUPEMENT DE COLLECTIVITES	460 039,51
COMMUNAUTE DE COMMUNES ALPES PROVENCE VERDON SOURCES DE LUMIERES 04170 SAINT-ANDRE-LES-ALPES	GROUPEMENT DE COLLECTIVITES	127 149,16
COMMUNAUTE DE COMMUNES BUECH DEVOLUY 05400 VEYNES	GROUPEMENT DE COLLECTIVITES	180 662,33
COMMUNAUTE DE COMMUNES COEUR DU VAR 83340 LE LUC-EN-PROVENCE	GROUPEMENT DE COLLECTIVITES	118 609,00
COMMUNAUTE DE COMMUNES DE LA VALLEE DES BAUX ALPILLES 13520 MAUSSANE-LES-ALPILLES	GROUPEMENT DE COLLECTIVITES	96 112,00
COMMUNAUTE DE COMMUNES DE SERRE-PONCON 05200 EMBRUN	GROUPEMENT DE COLLECTIVITES	1 570 364,78
COMMUNAUTE DE COMMUNES DU BRIANCONNAIS 05105 BRIANCON CEDEX	GROUPEMENT DE COLLECTIVITES	100 718,59
COMMUNAUTE DE COMMUNES DU GOLFE DE SAINT-TROPEZ 83310 COGOLIN	GROUPEMENT DE COLLECTIVITES	426 684,00
COMMUNAUTE DE COMMUNES DU GUILLESTROIS ET DU QUEYRAS 05600 GUILLESTRE	GROUPEMENT DE COLLECTIVITES	324 267,64
COMMUNAUTE DE COMMUNES DU PAYS DE FAYENCE 83440 FAYENCE	GROUPEMENT DE COLLECTIVITES	121 571,00
COMMUNAUTE DE COMMUNES DU PAYS DES ECRINS 05120 L'ARGENTIERE-LA-BESSEE	GROUPEMENT DE COLLECTIVITES	207 141,99
COMMUNAUTE DE COMMUNES DU PAYS REUNI D'ORANGE 84100 ORANGE	GROUPEMENT DE COLLECTIVITES	123 232,37
COMMUNAUTE DE COMMUNES DU SISTERONNAIS-BUECH 04200 SISTERON	GROUPEMENT DE COLLECTIVITES	161 513,87
COMMUNAUTE DE COMMUNES LACS ET GORGES DU VERDON 83630 AUPS	GROUPEMENT DE COLLECTIVITES	88 948,00
COMMUNAUTE DE COMMUNES LES SORGUES DU COMTAT 84170 MONTEUX	GROUPEMENT DE COLLECTIVITES	171 376,36
COMMUNE D AMPUS 83111 AMPUS	COMMUNE	89 836,00
COMMUNE D ANCELLE 05260 ANCELLE	COMMUNE	514 590,10
COMMUNE D ANTIBES 06600 ANTIBES	COMMUNE	2 176 922,90
COMMUNE D APT 84405 APT CEDEX	COMMUNE	82 042,00
COMMUNE D ARLES 13637 ARLES CEDEX	COMMUNE	2 559 683,80
COMMUNE D ASPRES SUR BUECH 05140 ASPRES-SUR-BUECH	COMMUNE	106 414,26
COMMUNE D AUBIGNOSC 04200 AUBIGNOSC	COMMUNE	91 800,00

IV - ANNEXES	IV
LISTES DES ORGANISMES DANS LESQUELS LA REGION A PRIS UN ENGAGEMENT FINANCIER	D.2.1

Subventions supérieures à 75 000 €

Nom ou Raison sociale de l'organisme	Nature juridique de l'organisme	Montant de l'engagement
COMMUNE D ENTRECASTEAUX 83570 ENTRECASTEAUX	COMMUNE	86 871,58
COMMUNE D EYGLIERS 05600 EYGLIERS	COMMUNE	94 362,48
COMMUNE D OLLIOULES 83191 OLLIOULES CEDEX	COMMUNE	211 000,00
COMMUNE D UPAIX 05300 UPAIX	COMMUNE	89 149,94
COMMUNE D'AIX-EN-PROVENCE 13616 AIX-EN-PROVENCE CEDEX 1	COMMUNE	76 171,00
COMMUNE D'ANNOT 04240 ANNOT	COMMUNE	237 822,00
COMMUNE D'ARVIEUX 05350 ARVIEUX	COMMUNE	165 554,00
COMMUNE D'AVIGNON 84045 AVIGNON CEDEX 9	COMMUNE	405 889,43
COMMUNE DE BAIROLS 06420 BAIROLS	COMMUNE	85 652,70
COMMUNE DE BARGEMON 83830 BARGEMON	COMMUNE	101 750,00
COMMUNE DE BEVONS 04200 BEVONS	COMMUNE	115 552,00
COMMUNE DE BOLLENE 84505 BOLLENE CEDEX	COMMUNE	90 850,76
COMMUNE DE BORMES LES MIMOSAS 83230 BORMES-LES-MIMOSAS	COMMUNE	145 090,92
COMMUNE DE BRIANCON 05100 BRIANCON	COMMUNE	778 682,55
COMMUNE DE BRUE-AURIAC 83119 BRUE AURIAC	COMMUNE	127 098,79
COMMUNE DE CAGNES-SUR-MER 06800 CAGNES-SUR-MER	COMMUNE	268 688,00
COMMUNE DE CAMARET SUR AIGUES 84850 CAMARET-SUR-AIGUES	COMMUNE	114 166,00
COMMUNE DE CAMPS LA SOURCE 83170 CAMPS-LA-SOURCE	COMMUNE	137 500,00
COMMUNE DE CANNES 06400 CANNES	COMMUNE	219 914,18
COMMUNE DE CANNET DES MAURES 83340 LE CANNET-DES-MAURES	COMMUNE	143 163,16
COMMUNE DE CARNOULES 83660 CARNOULES	COMMUNE	84 648,00
COMMUNE DE CARPENTRAS 84208 CARPENTRAS CEDEX	COMMUNE	705 000,00
COMMUNE DE CARROS 06510 CARROS	COMMUNE	507 429,57
COMMUNE DE CARRY LE ROUET 13620 CARRY-LE-ROUET	COMMUNE	130 000,00
COMMUNE DE CASSIS 13260 CASSIS	COMMUNE	155 872,00
COMMUNE DE CAVAILLON 84301 CAVAILLON CEDEX	COMMUNE	394 653,28
COMMUNE DE CHABOTTES 05260 CHABOTTES	COMMUNE	189 722,00
COMMUNE DE CHATEAURENARD 13160 CHATEAURENARD	COMMUNE	205 000,00
COMMUNE DE CHEVAL BLANC 84460 CHEVAL-BLANC	COMMUNE	80 000,00
COMMUNE DE CHORGES	COMMUNE	112 004,00

IV - ANNEXES	IV
LISTES DES ORGANISMES DANS LESQUELS LA REGION A PRIS UN ENGAGEMENT FINANCIER	D.2.1

Subventions supérieures à 75 000 €

Nom ou Raison sociale de l'organisme	Nature juridique de l'organisme	Montant de l'engagement
05230 CHORGES		
COMMUNE DE CORRENS 83570 CORRENS	COMMUNE	79 982,64
COMMUNE DE CROTS 05200 CROTS	COMMUNE	170 121,92
COMMUNE DE CUERS 83390 CUERS	COMMUNE	295 488,00
COMMUNE DE DIGNE 04000 DIGNE-LES-BAINS	COMMUNE	513 750,19
COMMUNE DE DRAGUIGNAN 83001 DRAGUIGNAN CEDEX	COMMUNE	101 163,97
COMMUNE DE FALICON 06950 FALICON	COMMUNE	77 138,50
COMMUNE DE FLASSANS SUR ISSOLE 83340 FLASSANS-SUR-ISSOLE	COMMUNE	146 366,66
COMMUNE DE FORCALQUIER 04300 FORCALQUIER	COMMUNE	145 900,00
COMMUNE DE FREJUS 83600 FREJUS	COMMUNE	215 518,45
COMMUNE DE GAP 05007 GAP CEDEX	COMMUNE	307 600,00
COMMUNE DE GARGAS 84400 GARGAS	COMMUNE	224 195,30
COMMUNE DE GATTIERES 06510 GATTIERES	COMMUNE	123 940,80
COMMUNE DE GILETTE 06830 GILETTE	COMMUNE	142 032,29
COMMUNE DE GRASSE 06131 GRASSE CEDEX	COMMUNE	155 530,14
COMMUNE DE GREOUX-LES- BAINS 04800 GREOUX-LES-BAINS	COMMUNE	141 867,00
COMMUNE DE GRILLON 84600 GRILLON	COMMUNE	257 596,91
COMMUNE DE LA CELLE 83170 LA CELLE	COMMUNE	200 000,00
COMMUNE DE LA CIOTAT 13600 LA CIOTAT	COMMUNE	1 140 713,03
COMMUNE DE LA CROIX VALMER 83420 LA CROIX VALMER	COMMUNE	102 069,44
COMMUNE DE LA FARLEDE 83210 LA FARLEDE	COMMUNE	164 918,00
COMMUNE DE LA LONDE LES MAURES 83250 LA LONDE-LES-MAURES	COMMUNE	277 020,70
COMMUNE DE LA MURE ARGENS 04170 LA MURE-ARGENS	COMMUNE	97 897,36
COMMUNE DE LA ROCHE LES ARNAUDS 05400 LA ROCHE-DES-ARNAUDS	COMMUNE	212 177,58
COMMUNE DE LA SEYNE SUR MER 83507 LA SEYNE-SUR-MER CEDEX	COMMUNE	135 007,62
COMMUNE DE LA TOUR D AIGUES 84240 LA TOUR-D'AIGUES	COMMUNE	333 282,24
COMMUNE DE LANTOSQUE 06450 LANTOSQUE	COMMUNE	140 000,00
COMMUNE DE LAUZET-UBAYE 04340 LE LAUZE-UBAYE	COMMUNE	101 837,38
COMMUNE DE LE CHAFFAUT SAINT JURSON 04510 LE CHAFFAUT-SAINT-JURSON	COMMUNE	308 765,44
COMMUNE DE LE TIGNET 06530 LE TIGNET	COMMUNE	236 144,01

IV - ANNEXES	IV
LISTES DES ORGANISMES DANS LESQUELS LA REGION A PRIS UN ENGAGEMENT FINANCIER	D.2.1

Subventions supérieures à 75 000 €

Nom ou Raison sociale de l'organisme	Nature juridique de l'organisme	Montant de l'engagement
COMMUNE DE LOURMARIN 84160 LOURMARIN	COMMUNE	378 000,00
COMMUNE DE MALAUCENE 84340 MALAUCENE	COMMUNE	138 000,00
COMMUNE DE MANOSQUE 04100 MANOSQUE	COMMUNE	138 293,00
COMMUNE DE MARSEILLE 13233 MARSEILLE CEDEX 20	COMMUNE	1 095 889,27
COMMUNE DE MERINDOL 84360 MERINDOL	COMMUNE	135 000,00
COMMUNE DE MEYREUIL 13590 MEYREUIL	COMMUNE	268 020,00
COMMUNE DE MIRAMAS 13140 MIRAMAS	COMMUNE	77 823,40
COMMUNE DE MONTCLAR 04140 MONTCLAR	COMMUNE	494 071,97
COMMUNE DE MOUGINS 06250 MOUGINS	COMMUNE	214 000,00
COMMUNE DE NICE 06364 NICE CEDEX 4	COMMUNE	1 136 949,16
COMMUNE DE PERNES-LES FONTAINES 84210 PERNES-LES-FONTAINES	COMMUNE	171 270,00
COMMUNE DE PERTUIS 84120 PERTUIS	COMMUNE	279 805,80
COMMUNE DE PEYRUIS 04310 PEYRUIS	COMMUNE	365 048,20
COMMUNE DE POURCIEUX 83470 POURCIEUX	COMMUNE	200 000,00
COMMUNE DE PUYLOUBIER 13114 PUYLOUBIER	COMMUNE	149 832,47
COMMUNE DE REALLON 05160 REALLON	COMMUNE	80 904,57
COMMUNE DE RIEZ 04500 RIEZ	COMMUNE	110 808,13
COMMUNE DE RIMPLAS 06420 RIMPLAS	COMMUNE	78 044,20
COMMUNE DE RISOUL 05600 RISOUL	COMMUNE	363 182,90
COMMUNE DE SAINT- BONNET-EN-CHAMPSAUR 05500 SAINT-BONNET-EN-CHAMPSAUR	COMMUNE	197 612,72
COMMUNE DE SAINT LEGER LES MELEZES 05260 SAINT-LEGER-LES-MELEZES	COMMUNE	180 264,00
COMMUNE DE SAINT MARTIN DE CRAU 13310 SAINT-MARTIN-DE-CRAU	COMMUNE	287 574,36
COMMUNE DE SAINT MAXIMIN-LA SAINTE-BAUME 83470 ST-MAXIMIN-LA-SAINTE-BAUME	COMMUNE	161 635,60
COMMUNE DE SAINT MICHEL DE CHAILLOL 05260 SAINT-MICHEL-DE-CHAILLOL	COMMUNE	148 686,26
COMMUNE DE SAINT MICHEL L OBSERVATOIRE 04870 SAINT-MICHEL-L'OBSERVATOIRE	COMMUNE	76 200,71
COMMUNE DE SAINT VALLIER DE THIEY 06460 SAINT-VALLIER-DE-THIEY	COMMUNE	367 286,00
COMMUNE DE SAINTE MAXIME 83120 SAINTE-MAXIME	COMMUNE	144 548,00
COMMUNE DE SAINTE TULLE 04220 SAINTE-TULLE	COMMUNE	80 812,48
COMMUNE DE SAINT-ETIENNE- DE-TINEE 06660 SAINT-ETIENNE-DE-TINEE	COMMUNE	404 524,20
COMMUNE DE SAINT-JEANNET	COMMUNE	103 083,40

IV - ANNEXES	IV
LISTES DES ORGANISMES DANS LESQUELS LA REGION A PRIS UN ENGAGEMENT FINANCIER	D.2.1

Subventions supérieures à 75 000 €

Nom ou Raison sociale de l'organisme	Nature juridique de l'organisme	Montant de l'engagement
06640 SAINT-JEANNET		
COMMUNE DE SAINT-MARTIN- DU-VAR 06670 SAINT-MARTIN-DU-VAR	COMMUNE	126 000,00
COMMUNE DE SAINT-RAPHAEL 83701 SAINT-RAPHAEL CEDEX	COMMUNE	286 121,60
COMMUNE DE SALIGNAC 04290 SALIGNAC	COMMUNE	94 788,96
COMMUNE DE SALON DE PROVENCE 13657 SALON-DE-PROVENCE CEDEX	COMMUNE	201 670,00
COMMUNE DE SANNES 84240 SANNES	COMMUNE	219 600,00
COMMUNE DE SAVINES LE LAC 05160 SAVINES-LE-LAC	COMMUNE	82 349,67
COMMUNE DE SELONNET 04140 SELONNET	COMMUNE	336 000,00
COMMUNE DE SEPTEMES LES VALLONS 13240 SEPTEMES-LES-VALLONS	COMMUNE	110 200,00
COMMUNE DE SISTERON 04200 SISTERON	COMMUNE	276 556,60
COMMUNE DE TALLARD 05130 TALLARD	COMMUNE	148 181,20
COMMUNE DE TARADEAU 83460 TARADEAU	COMMUNE	86 500,00
COMMUNE DE THEOULE SUR MER 06590 THEOULE-SUR-MER	COMMUNE	447 853,60
COMMUNE DE TOUET-SUR-VAR 06710 TOUET-SUR-VAR	COMMUNE	155 000,00
COMMUNE DE TOULON 83056 TOULON CEDEX	COMMUNE	780 109,04
COMMUNE DE TRAVAILLAN 84850 TRAVAILLAN	COMMUNE	90 621,00
COMMUNE DE VAISON LA ROMAINE 84110 VAISON-LA-ROMAINE	COMMUNE	80 925,00
COMMUNE DE VALBONNE 06560 VALBONNE	COMMUNE	169 924,37
COMMUNE DE VALENTOLE 04210 VALENTOLE	COMMUNE	170 603,00
COMMUNE DE VALREAS 84600 VALREAS	COMMUNE	76 227,00
COMMUNE DE VEDENE 84270 VEDENE	COMMUNE	180 060,00
COMMUNE DE VENELLES 13770 VENELLES	COMMUNE	144 500,00
COMMUNE DE VENTAVON 05300 VENTAVON	COMMUNE	116 529,85
COMMUNE DE VEYNES 05400 VEYNES	COMMUNE	220 391,08
COMMUNE DE VILLARS SUR VAR 06710 VILLARS-SUR- VAR	COMMUNE	121 260,00
COMMUNE D'EMBRUN 05208 EMBRUN CEDEX	COMMUNE	222 148,89
COMMUNE DES ARCS SUR ARGENS 83460 LES ARCS-SUR-ARGENS	COMMUNE	100 391,00
COMMUNE DES ORRES 05200 LES ORRES	COMMUNE	208 166,50
COMMUNE DES PENNES MIRABEAU 13170 LES PENNES-MIRABEAU	COMMUNE	150 000,00
COMMUNE D'HYERES 83412 HYERES CEDEX	COMMUNE	251 855,00

IV - ANNEXES		IV
LISTES DES ORGANISMES DANS LESQUELS LA REGION A PRIS UN ENGAGEMENT FINANCIER		D.2.1
Subventions supérieures à 75 000 €		
Nom ou Raison sociale de l'organisme	Nature juridique de l'organisme	Montant de l'engagement
COMMUNE D'ISOLA 06420 ISOLA	COMMUNE	169 944,81
COMMUNE D'OPPEDE 84580 OPPEDE	COMMUNE	90 435,00
COMMUNE D'ORCIERES 05170 ORCIERES	COMMUNE	920 709,67
COMMUNE DU BROC 06510 LE BROC	COMMUNE	107 142,20
COMMUNE DU CANNET 06115 LE CANNET CEDEX	COMMUNE	390 943,47
COMMUNE DU LAVANDOU 83980 LE LAVANDOU	COMMUNE	82 015,50
COMMUNE DU THOR 84250 LE THOR	COMMUNE	79 500,00
COMMUNE D'UVERNET FOURS 04400 UVERNET-FOURS	COMMUNE	172 642,97
COMMUNE LE DEVOLUY 05250 LE DEVOLUY	COMMUNE	538 405,08
COMMUNE VAL-BUECH-MEOUGE 05300 VAL-BUECH-MEOUGE	COMMUNE	158 663,74
COMPAGNIE DU MIDI 06700 SAINT-LAURENT-DU-VAR	ENTREPRISE PRIVEE	140 000,00
COMPAGNIE MEDITERRANEENNE D EXPLOITATION DES SERVICES D EAU CMESÉ 13016 MARSEILLE	ENTREPRISE PRIVEE	490 000,00
COMPAGNIE NATIONALE DU RHONE 69316 LYON CEDEX 04	ENTREPRISE PRIVEE	406 620,40
COMPAGNIE RICHARD MARTIN - THEATRE TOURSKY 13003 MARSEILLE	ASSOCIATION	273 804,75
COMPAGNONS BATISSEURS PROVENCE 13006 MARSEILLE	ASSOCIATION	166 920,00
COMPLEXE REGIONAL D'INFORMATION PEDAGOGIQUE ET TECHNIQUE AGRICOLE DE LA REGION PACA 13548 GARDANNE CEDEX	ETABLISSEMENT PUBLIC LOCAL	210 384,50
CONSEIL REPRESENTATIF DES INSTITUTIONS JUIVES DE FRANCE REGION MARSEILLE PROVENCE - CRIF - 13006 MARSEILLE	ASSOCIATION	85 850,00
CONSERVATOIRE D ESPACES NATURELS DE SAVOIE - CEN SAVOIE - 73370 LE BOURGET-DU-LAC	ASSOCIATION	207 604,14
CONSERVATOIRE DE L'ESPACE LITTORAL ET DES RIVAGES LACUSTRES 13100 AIX-EN-PROVENCE	ETABLISSEMENT PUBLIC LOCAL	151 544,86
CONSERVATOIRE D'ESPACES NATURELS DE PROVENCE ALPES COTE D'AZUR CEN PACA 13100 AIX-EN-PROVENCE	ASSOCIATION	177 088,00
COOP DE FRANCE ALPES MEDITERRANEE 13330 PELISSANNE	ASSOCIATION	355 092,20
COSENS 13001 MARSEILLE	ASSOCIATION	217 527,00
COSMO INTERNATIONAL INGREDIENTS 06130 GRASSE	ENTREPRISE PRIVEE	115 500,00
COUVEUSE INTERFACE 13001 MARSEILLE	ASSOCIATION	204 000,00
CREUSET INTERNATIONAL DE MUSIQUE OUVERTE ET DE TRADITION ORALE CIMO ET TO 83570 CORRENS	ASSOCIATION	86 000,00
CROIX-ROUGE FRANCAISE INSTITUT REGIONAL FORMATION SANITAIRE SOCIALE PACA-CORSE IRFSS PACA CORSE 13420 GEMENOS	ASSOCIATION	222 924,59
DADDI SRI 13700 MARIGNANE	ENTREPRISE PRIVEE	100 000,00
DECLIC 13 13800 ISTRES	ASSOCIATION	95 100,00
DENIS LAVENANT CONSEIL POLYTE - DLC POLYTE - 63670 LA ROCHE BLANCHE	ENTREPRISE PRIVEE	100 000,00

IV - ANNEXES	IV
LISTES DES ORGANISMES DANS LESQUELS LA REGION A PRIS UN ENGAGEMENT FINANCIER	D.2.1

Subventions supérieures à 75 000 €

Nom ou Raison sociale de l'organisme	Nature juridique de l'organisme	Montant de l'engagement
DEPARTEMENT DE VAUCLUSE 84909 AVIGNON CEDEX 09	DEPARTEMENT	3 095 738,02
DEPARTEMENT DES ALPES DE HAUTE PROVENCE 04000 DIGNE-LES-BAINS	DEPARTEMENT	2 581 556,84
DEPARTEMENT DES ALPES MARITIMES 06201 NICE CEDEX 3	DEPARTEMENT	616 328,66
DEPARTEMENT DES BOUCHES-DU-RHONE 13256 MARSEILLE CEDEX 20	DEPARTEMENT	884 488,38
DEPARTEMENT DES HAUTES- ALPES 05008 GAP CEDEX	DEPARTEMENT	2 198 924,64
DEPARTEMENT DU VAR 83076 TOULON CEDEX	DEPARTEMENT	2 308 818,42
DES LIVRES COMME DES IDEES 13001 MARSEILLE	ASSOCIATION	168 500,00
DEVELOPPEMENT URBAIN DE NOUVEAUX ESPACES SOCIAUX DUNES 13001 MARSEILLE	ASSOCIATION	507 751,20
DIRECTION REGIONALE DE L ENVIRONNEMENT DE L AMENAGEMENT ET DU LOGEMENT 13332 MARSEILLE CEDEX 03	ETAT OU ORGANISME D'ETAT	7 565 736,37
DIRECTION REGIONALE SNCF DELEGATION AU TRANSPORT EXPRESS REGIONAL 13331 MARSEILLE CEDEX 03	ETAB PUBLIC NATIONAL	28 553 880,50
DOMAINE EXPERIMENTAL LA TAPY SICA AMELIORATION CULTURE CERISE ET RAISIN DE TABLE 84200 CARPENTRAS	ENTREPRISE PRIVEE	168 630,00
EA ECO ENTREPRISES 13545 AIX-EN-PROVENCE CEDEX 4	ASSOCIATION	175 549,07
ECOLE CENTRALE DE MARSEILLE 13451 MARSEILLE CEDEX 20	ETAB PUBLIC NATIONAL	193 854,20
ECOLE D'AVIGNON CENTRE DE FORMATION A LA REHABILITATION DU PATRIMOINE ARCHITECTURAL 84000 AVIGNON	ASSOCIATION	187 000,00
ECOLE DES MINES DE PARIS ENSMP 75272 PARIS CEDEX 06	ETAB PUBLIC NATIONAL	79 525,86
ECOLE NATIONALE SUPERIEURE D'ARCHITECTURE DE MARSEILLE ENSA MARSEILLE 13288 MARSEILLE CEDEX 09	ETAB PUBLIC NATIONAL	102 145,95
ECOLE REGIONALE D ACTEURS DE CANNES - ERAC - 06400 CANNES	ASSOCIATION	760 500,00
EDF OPTIMAL SOLUTIONS 92800 PUTEAUX	ENTREPRISE PRIVEE	753 550,40
ELEPHANT STORY 75009 PARIS	ENTREPRISE PRIVEE	100 000,00
EMERGENCES COMPETENCES PROJETS 13215 MARSEILLE CEDEX 02	ASSOCIATION	315 000,00
ENSEMBLE TELEMAQUE 13016 MARSEILLE	ASSOCIATION	104 050,00
ENTENTE POUR LA FORET MEDITERRANEENNE 13120 GARDANNE	ETABLISSEMENT PUBLIC LOCAL	160 539,42
ENVIROBAT-BDM 13003 MARSEILLE	ASSOCIATION	243 500,00
EOLFI HOLDING 75008 PARIS	ENTREPRISE PRIVEE	94 300,66
EPAGE DU SUD OUEST DU MONT VENTOUX 84380 MAZAN	ETABLISSEMENT PUBLIC LOCAL	82 223,98
ESPACE CULTUREL DE CHAILLOL 05260 SAINT-MICHEL-DE-CHAILLOL	ASSOCIATION	104 000,00
ESPACE DE L'ART CONCRET 06370 MOUANS-SARTOUX	ASSOCIATION	204 656,00
ESTEREL CARS SAS 83600 FREJUS	ENTREPRISE PRIVEE	116 901,02
ETABLISSEMENT PUBLIC D AMENAGEMENT DE LA PLAINE DU VAR 06205 NICE CEDEX 03	ETABLISSEMENT PUBLIC LOCAL	515 840,40
ETABLISSEMENT PUBLIC D AMENAGEMENT EUROMEDITERRANEE	ETABLISSEMENT PUBLIC LOCAL	4 026 805,28

IV - ANNEXES		IV
LISTES DES ORGANISMES DANS LESQUELS LA REGION A PRIS UN ENGAGEMENT FINANCIER		D.2.1
Subventions supérieures à 75 000 €		
Nom ou Raison sociale de l'organisme	Nature juridique de l'organisme	Montant de l'engagement
13567 MARSEILLE CEDEX 02		
ETABLISSEMENT PUBLIC LOCAL D ENSEIGNEMENT ET DE FORMATION PROFESS AGRICOLE DE DIGNE CARMEJANE - E P L E F P A - 04510 LE CHAFFAUT-SAINT-JURSON	ETABLISSEMENT PUBLIC LOCAL	131 400,04
ETABLISSEMENT PUBLIC LOCAL D' ENSEIGNEMENT ET DE FORMATION PROFESSIONNELLE AGRICOLE DIGNE- CARMEJANE 04510 LE CHAFFAUT-SAINT-JURSON	ETABLISSEMENT PUBLIC LOCAL	122 124,48
ETABLISSEMENT PUBLIC LOCAL D'ENSEIGNEMENT ET DE FORMATION PROFESSIONNELLE AGRICOLE LOUIS GIRAUD 84200 CARPENTRAS	ETABLISSEMENT PUBLIC LOCAL	151 351,40
ETABLISSEMENTS BREMOND 83490 LE MUY	ENTREPRISE PRIVEE	285 745,14
EVOLIO PAYS D AUBAGNE ET DE L ETOILE - PAE - 13400 AUBAGNE	ASSOCIATION	118 410,00
FAFIH ORGANISME PARITAIRE COLLECTEUR AGREE OPCA DE L'INDUSTRIE HOTELIERE ET DES ACTIVITES CONNEXES 75008 PARIS	ASSOCIATION	106 837,50
FAI AR FORMATION AVANCEE ET ITINERANTE DES ARTS DE LA RUE 13015 MARSEILLE	ASSOCIATION	218 140,00
FED REG OFFICES DE TOURISME SYNDICAT D'INITIATIVE FROTSI DE LA REGION PROVENCE ALPES COTE D AZUR PACA 13605 AIX-EN-PROVENCE CEDEX 1	ASSOCIATION	107 547,37
FEDERATION DE VAUCLUSE POUR LA PECHE ET LA PROTECTION DU MILIEU AQUATIQUE FDAAPPMA DE VAUCLUSE 84800 L'ISLE-SUR-LA-SORGUE	ASSOCIATION	84 039,40
FEDERATION DEPARTEMENTALE DES CHASSEURS DES HAUTES ALPES 05000 GAP	ASSOCIATION	135 000,00
FEDERATION DES ALPES MARITIMES POUR LA PECHE ET LA PROTECTION DU MILIEU AQUATIQUE FDAAPPMA 06 06200 NICE	ASSOCIATION	76 460,10
FEDERATION DES BOUCHES-DU- RHONE POUR LA PECHE ET LA PROTECTION DU MILIEU AQUATIQUE - FDAAPPMA13 - 13120 GARDANNE	ASSOCIATION	133 168,39
FEDERATION REGIONALE DE DEFENSE CONTRE ORGANISMES NUISIBLES DE LA REGION PROVENCE-ALPES-COTE D'AZUR 84000 AVIGNON	ASSOCIATION	77 666,60
FEDERATION REGIONALE DES GROUPEMENTS DE DEFENSE SANITAIRE PACA - FRGDS - 04100 MANOSQUE	ASSOCIATION	336 140,00
FEDERATION REGIONALE DES INDUSTRIES AGRO ALIMENTAIRES - FRIAA - 84140 MONTFAVET	ASSOCIATION	485 032,50
FEDERATION REGIONALE DES SYNDICATS D'EXPLOITANTS AGRICOLES DE PROVENCE- ALPES-COTE D'AZUR 13626 AIX-EN-PROVENCE CEDEX 1	ASSOCIATION	76 025,00
FEDERATION UNIE DES AUBERGES DE JEUNESSE - FUAJ - 75018 PARIS	ASSOCIATION	99 098,00
FESTIVAL DE MARSEILLE 13002 MARSEILLE	ASSOCIATION	132 000,00
FESTIVAL INTERNATIONAL DE JAZZ DE MARSEILLE DES CINQ CONTINENTS 13001 MARSEILLE	ASSOCIATION	100 000,00
FESTIVAL INTERNATIONAL DE PIANO DE LA ROQUE D ANTHON 13640 LA ROQUE-D'ANTHERON	ASSOCIATION	100 000,00
FONCIERE CHENELET 62250 LANDRETHUN-LE-NORD	ENTREPRISE PRIVEE	153 575,74
FONCIERE JAGUAR 13016 MARSEILLE	ENTREPRISE PRIVEE	609 744,30
FONDATION DE NICE PATRONAGE SAINT PIERRE ACTES 06300 NICE	ASSOCIATION	92 778,89
FONDATION DON BOSCO 06000 NICE	ASSOCIATION	182 910,43
FONDATION DON BOSCO MARSEILLE 13006 MARSEILLE	ASSOCIATION	92 850,00
FONDATION DU CAMP DES MILLES MEMOIRE ET EDUCATION 13290 LES MILLES	ASSOCIATION	261 002,85
FONDATION NATIONALE DES SCIENCES POLITIQUES 75337 PARIS CEDEX 07	ASSOCIATION	150 000,00

IV - ANNEXES	IV
LISTES DES ORGANISMES DANS LESQUELS LA REGION A PRIS UN ENGAGEMENT FINANCIER	D.2.1

Subventions supérieures à 75 000 €

Nom ou Raison sociale de l'organisme	Nature juridique de l'organisme	Montant de l'engagement
FONDATION TOUR DU VALAT 13200 ARLES	ASSOCIATION	143 793,65
FONDATION VASARELY 13090 AIX-EN-PROVENCE	ASSOCIATION	491 506,50
FORMASUP PROVENCE ALPES COTE D AZUR 13001 MARSEILLE	ASSOCIATION	138 123,00
FORMATION ET METIER 13016 MARSEILLE	ASSOCIATION	514 424,61
FORUM JACQUES PREVERT 06510 CARROS	ASSOCIATION	108 000,00
FRICHE BELLE DE MAI SCIC SA 13003 MARSEILLE	ENTREPRISE PRIVEE	740 000,00
GARAGE REMY CAYOL 13014 MARSEILLE	ENTREPRISE PRIVEE	84 231,15
GIP ACADEMIQUE DANS DOMAINES FORMATION INSERTION PROFESSIONNELLE GIP ACADEMIQUE - FCIP - 13857 AIX-EN-PROVENCE CEDEX 3	ETABLISSEMENT PUBLIC LOCAL	539 076,20
GIP AGENCE FRANCAISE DES VILLES ET TERRITOIRES MEDITERRANEENS DURABLES 13201 MARSEILLE CEDEX 01	ETAB PUBLIC NATIONAL	175 000,00
GIP MARSEILLE RENOVATION URBAINE 13001 MARSEILLE	ETABLISSEMENT PUBLIC LOCAL	5 005 524,99
GIP MISSION JEUNES 05 05010 GAP CEDEX	ETABLISSEMENT PUBLIC LOCAL	98 438,40
GRAND AVIGNON RESIDENCES 84083 AVIGNON CEDEX 2	ETABLISSEMENT PUBLIC LOCAL	340 000,00
GRAND DELTA HABITAT 84000 AVIGNON	ENTREPRISE PRIVEE	1 728 811,34
GRAND PORT MARITIME DE MARSEILLE 13226 MARSEILLE CEDEX 02	ETAB PUBLIC NATIONAL	3 493 719,57
GROUPE- ASSOCIATION DPTLE PR LE DEVELOPPEMENT DES ACTIONS DE PREVENTION 13 - GROUPE ADDAP 13 - 13013 MARSEILLE	ASSOCIATION	140 000,00
GROUPE CHIROPTERES PROVENCE 04530 VAL-D'ORONAYE	ASSOCIATION	77 964,24
GROUPE DE RECHERCHES EN AGRICULTURE BIOLOGIQUE - GRAB - 84911 AVIGNON CEDEX 9	ASSOCIATION	352 481,50
GROUPE ENERGIES RENOUVELABLES GERES 13400 AUBAGNE	ASSOCIATION	398 198,35
GROUPE MUSIQUE EXPERIMENTALE DE MARSEILLE 13003 MARSEILLE	ASSOCIATION	318 400,00
GROUPEMENT D INTERET PUBLIC CANCEROPOLE PROVENCE ALPES COTE D AZUR - CANCEROPOLE PACA 13005 MARSEILLE	ETABLISSEMENT PUBLIC LOCAL	1 198 320,75
GROUPEMENT D INTERET PUBLIC DES ETABLISSEMENTS DE SANTE D AVIGNON ET DU PAYS DE VAUCLUSE 84000 AVIGNON	ETABLISSEMENT PUBLIC LOCAL	95 213,60
GROUPEMENT D INTERET PUBLIC GIP ESPACE COMPETENCES 13781 AUBAGNE CEDEX	ETABLISSEMENT PUBLIC LOCAL	726 000,00
GROUPEMENT DE COOPERATION SANITAIRE DE L'INSTITUT DE FORMATION PUBLIC VAROIS DES PROFESS DE SANTE - GCSIFPVPS - 83130 LA GARDE	ETABLISSEMENT PUBLIC LOCAL	173 560,34
GROUPEMENT INDUSTRIEL FRANCAISES AERONAUTIQUES ET SPATIALES - GIFAS - 75116 PARIS	ASSOCIATION	247 333,80
GROUPEMENT REGIONAL CIVAM PROVENCE-ALPES- COTE D'AZUR 84953 CAVAILLON CEDEX	ASSOCIATION	158 638,00
GULLIVER 83460 LES ARCS-SUR-ARGENS	ASSOCIATION	120 900,00
HABITAT MARSEILLE PROVENCE 13013 MARSEILLE	ETABLISSEMENT PUBLIC LOCAL	1 224 791,95
HABITATIONS DE HAUTE PROVENCE SA 04000 DIGNE-LES-BAINS	ENTREPRISE PRIVEE	239 048,63
HOPITAL LOCAL DE CASTELLANE 04120 CASTELLANE	ETABLISSEMENT PUBLIC LOCAL	90 759,20

IV - ANNEXES		IV
LISTES DES ORGANISMES DANS LESQUELS LA REGION A PRIS UN ENGAGEMENT FINANCIER		D.2.1
Subventions supérieures à 75 000 €		
Nom ou Raison sociale de l'organisme	Nature juridique de l'organisme	Montant de l'engagement
HOTEL LE FARANCHIN 05480 VILLAR-D'ARENE	ENTREPRISE PRIVEE	140 000,00
HYERES AGRICAMPUS 83408 HYERES CEDEX	ETABLISSEMENT PUBLIC LOCAL	118 552,47
ICF SUD EST MEDITERRANEE SA D HLM 69003 LYON	ENTREPRISE PRIVEE	714 144,52
ILOTOPIE 13230 PORT-SAINT-LOUIS-DU-RHONE	ASSOCIATION	94 000,00
INGENIERIE MEDITERRANEENNE POUR L EXPORT ET LE DEVELOPPPEMENT IMED 13006 MARSEILLE	ASSOCIATION	130 571,01
INITIATIVE PROVENCE ALPES COTE D'AZUR 13002 MARSEILLE	ASSOCIATION	214 550,00
INITIATIVE TERRES DE VAUCLUSE 84130 LE PONTET	ASSOCIATION	92 000,00
INNATE PHARMA 13009 MARSEILLE	ENTREPRISE PRIVEE	216 608,07
INNOVACLEAN 13685 AUBAGNE CEDEX	ENTREPRISE PRIVEE	77 020,00
INSTITUT D ENSEIGNEMENT SUPERIEUR DE LA MUSIQUE - IESM - 13090 AIX-EN-PROVENCE	ASSOCIATION	212 100,00
INSTITUT D ETUDES POLITIQUES D AIX EN PROVENCE - IEP - 13625 AIX-EN-PROVENCE CEDEX 1	ETAB PUBLIC NATIONAL	155 472,93
INSTITUT DE RECHERCHE EN SCIENCES ET TECHNOLOGIES POUR L ENVIRONNEMENT ET L AGRICULTURE IRSTEA 38402 SAINT-MARTIN-D'HERES CEDEX	ETAB PUBLIC NATIONAL	100 974,23
INSTITUT DES METIERS DE LA COMMUNICATION ET DE L'AUDIOVISUEL DE PROVENCE - IMCA PROVENCE - 84000 AVIGNON	ASSOCIATION	101 600,00
INSTITUT FMES 83000 TOULON	ASSOCIATION	436 250,00
INSTITUT FRANCAIS DE RECHERCHE POUR L EXPLOITATION DE LA MER IFREMER 29280 PLOUZANE	ETAB PUBLIC NATIONAL	387 365,29
INSTITUT J PAOLI CALMETTES 13273 MARSEILLE CEDEX 09	ENTREPRISE PRIVEE	413 231,13
INSTITUT MUSICAL DE FORMATION PROFESSIONNELLE 13300 SALON-DE-PROVENCE	ASSOCIATION	112 000,00
INSTITUT NATIONAL DE LA RECHERCHE AGRONOMIQUE PROVENCE-ALPES-COTE D'AZUR 84914 AVIGNON CEDEX 9	ETAB PUBLIC NATIONAL	1 456 162,25
INSTITUT NATIONAL DE LA SANTE ET DE LA RECHERCHE MEDICALE 13276 MARSEILLE CEDEX 09	ETAB PUBLIC NATIONAL	1 921 301,79
INSTITUT NATIONAL DE RECHERCHE EN INFORMATIQUE ET EN AUTOMATIQUE INRIA 06902 SOPHIA ANTIPOLIS CEDEX	ETAB PUBLIC NATIONAL	135 875,50
INSTITUT NATIONAL DE RECHERCHE EN SCIENCES ET TECHNOLOGIES POUR L'ENVIRONNEMENT ET L'AGRICULTURE 13182 AIX-EN-PROVENCE CEDEX 5	ETAB PUBLIC NATIONAL	231 442,91
INSTITUT POUR LA PROTECTION ET LA VALORISATION DE LA FORET MEDITERRANEENNE 13120 GARDANNE	ASSOCIATION	153 872,00
INSTITUT REGIONAL DE FORMATIONS A L'ENVIRONNEMENT ET AU DEVELOPPEMENT DURABLE EN PACA 13857 AIX-EN-PROVENCE CEDEX 3	ENTREPRISE PRIVEE	149 654,40
INSTITUT REGIONAL POUR LA CREATION ET LE DEVELOPPEMENT DES ENTREPRISES - IRCE - 13090 AIX-EN-PROVENCE	ASSOCIATION	783 900,00
INSTITUT SUPERIEUR DES TECHNIQUES DU SPECTACLE ISTS 84000 AVIGNON	ASSOCIATION	252 914,00
INSTITUT SUPERIEUR MARSEILLE CADENELLE 13012 MARSEILLE	ASSOCIATION	103 926,87
INTER MADE 13003 MARSEILLE	ASSOCIATION	120 000,00
INTER RHONE INTERPROFESSION DES VINS AOC COTES DU RHONE ET DE LA VALLEE DU RHONE 84024 AVIGNON CEDEX 1	ASSOCIATION	376 182,34
ISOVATION S.A. 84000 AVIGNON	ENTREPRISE PRIVEE	77 336,00

IV - ANNEXES		IV
LISTES DES ORGANISMES DANS LESQUELS LA REGION A PRIS UN ENGAGEMENT FINANCIER		D.2.1
Subventions supérieures à 75 000 €		
Nom ou Raison sociale de l'organisme	Nature juridique de l'organisme	Montant de l'engagement
ISSM 13590 MEYREUIL	ENTREPRISE PRIVEE	120 000,00
JEUNES AGRICULTEURS DE PROVENCE ALPES COTE D AZUR 13626 AIX-EN-PROVENCE CEDEX 1	ASSOCIATION	103 817,50
JLA PRODUCTIONS 93210 LA PLAINE-SAINT-DENIS	ENTREPRISE PRIVEE	97 738,97
K S P SAS 13300 SALON-DE-PROVENCE	ENTREPRISE PRIVEE	100 000,00
KARWAN 13015 MARSEILLE	ASSOCIATION	263 217,80
KEOLIS ALPES MARITIMES 06602 ANTIBES CEDEX	ENTREPRISE PRIVEE	19 250 029,35
L ECLAT 06100 NICE	ASSOCIATION	79 500,00
L IE 13 13090 AIX-EN-PROVENCE	ASSOCIATION	142 104,00
LA CINEMATHEQUE D IMAGES DE MONTAGNE 05000 GAP	ASSOCIATION	134 122,51
LA CITE ESPACE DE RECITS COMMUNS 13006 MARSEILLE	ASSOCIATION	121 900,00
LA GARANCE SCENE NATIONALE DE CAVAILLON 84306 CAVAILLON CEDEX	ASSOCIATION	285 000,00
LA MAISON DU BONHEUR 06000 NICE	ASSOCIATION	150 000,00
LA MAISON FAMILIALE DE PROVENCE 13253 MARSEILLE CEDEX 06	ENTREPRISE PRIVEE	108 877,54
LA MARELLE 13003 MARSEILLE	ASSOCIATION	77 600,00
LATINISSIMO FIESTA DES SUDS 13002 MARSEILLE	ASSOCIATION	147 700,00
LE LOGIS FAMILIAL 06047 NICE CEDEX 1	ENTREPRISE PRIVEE	220 000,00
LEROUX ET LOTZ TECHNOLOGIES SAS 44100 NANTES	ENTREPRISE PRIVEE	189 740,11
LES AMIS DES MARAIS DU VIGUEIRAT 13104 MAS-THIBERT	ASSOCIATION	307 326,90
LES CHANTIERS DU PAYS DE MARTIGUES 13500 MARTIGUES	ASSOCIATION	97 000,00
LES FILMS DU TAMBOUR DE SOIE 13001 MARSEILLE	ENTREPRISE PRIVEE	221 000,00
LES MILLE ET UNE NUITS DE LA CORRESPONDANCE 04100 MANOSQUE	ASSOCIATION	88 500,00
LES PANIERS DU CHABBAT 13006 MARSEILLE	ASSOCIATION	91 000,00
LES PETITS DEBROUILLARDS PROVENCE-ALPES-COTE D'AZUR 13013 MARSEILLE	ASSOCIATION	90 479,46
LES RESTAURANTS DU COEUR RELAIS DU COEUR DES BOUCHES DU RHONE 13015 MARSEILLE	ASSOCIATION	78 000,00
LES VILLAGES DES JEUNES DELEGATION PROVENCE-ALPES- COTE D'AZUR SOLIDARITES JEUNESSES 05400 VEYNES	ASSOCIATION	80 250,00
LIBRAIRES DU SUD 13001 MARSEILLE	ASSOCIATION	80 000,00
LIEUX PUBLICS CENTRE NATIONAL DE CREATION DES ARTS DE LA RUE 13015 MARSEILLE	ASSOCIATION	118 500,00
LIGUE DE L ENSEIGNEMENT DES ALPES DE HAUTE PROVENCE FOL 04 04991 DIGNE-LES-BAINS CEDEX	ASSOCIATION	85 400,00
LIGUE DE LA MEDITERRANEE DE FOOTBALL 13592 AIX-EN-PROVENCE CEDEX 3	ASSOCIATION	190 000,00
LIGUE DE VOILE REGIONALE PROVENCE ALPES COTE D AZUR	ASSOCIATION	126 300,00

IV - ANNEXES	IV
LISTES DES ORGANISMES DANS LESQUELS LA REGION A PRIS UN ENGAGEMENT FINANCIER	D.2.1

Subventions supérieures à 75 000 €

Nom ou Raison sociale de l'organisme	Nature juridique de l'organisme	Montant de l'engagement
83500 LA SEYNE-SUR-MER		
LIGUE POUR LA PROTECTION DES OISEAUX LPO DELEGATION PROVENCE-ALPES-COTE-D'AZUR 83400 HYERES	ASSOCIATION	222 067,17
LIGUE PROVENCE ALPES COTE D'AZUR DE TENNIS 13090 AIX-EN-PROVENCE	ASSOCIATION	121 502,68
LIGUE PROVENCE-ALPES COTE D'AZUR DE HANDBALL 13008 MARSEILLE	ASSOCIATION	165 420,00
LIGUE PROVENCE-ALPES-COTE D'AZUR DE JUDO JUJITSU KENDO ET DISCIPLINES ASSOCIEES 13001 MARSEILLE	ASSOCIATION	137 650,00
LIGUE REGIONALE DE LA FEDERATION FRANCAISE DE NATATION DE PROVENCE ALPES COTE D AZUR - LR FFN PACA - 13004 MARSEILLE	ASSOCIATION	86 500,00
LIGUE VAROISE DE PREVENTION 83200 TOULON	ASSOCIATION	416 144,00
L'OCCITANE INNOVATION LAB 04100 MANOSQUE	ENTREPRISE PRIVEE	350 000,00
LOGEO MEDITERRANEE SOCIETE D HABITATION A LOYER MODERE - SA HLM LOGEO MEDITERRANEE - 13006 MARSEILLE	ENTREPRISE PRIVEE	150 000,00
LOGIREM MARSEILLE 13302 MARSEILLE CEDEX 03	ENTREPRISE PRIVEE	1 212 118,63
LOGIS MEDITERRANEE 13008 MARSEILLE	ENTREPRISE PRIVEE	228 161,85
LYCEE AGRICOLE D'AIX VALABRE 13548 GARDANNE CEDEX	ETABLISSEMENT PUBLIC LOCAL	226 888,22
LYCEE AGRICOLE ET HORTICOLE D ANTIBES 06602 ANTIBES CEDEX	ETABLISSEMENT PUBLIC LOCAL	341 092,58
LYCEE CLASSIQUE ET MODERNE CARNOT 06407 CANNES CEDEX	ETABLISSEMENT PUBLIC LOCAL	150 565,67
LYCEE CLASSIQUE ET MODERNE CHARLES DE GAULLE 84400 APT	ETABLISSEMENT PUBLIC LOCAL	89 031,32
LYCEE CLIMATIQUE D'ALTITUDE DE BRIANCON 05100 BRIANCON	ETABLISSEMENT PUBLIC LOCAL	83 226,80
LYCEE COSTEBELLE 83400 HYERES	ETABLISSEMENT PUBLIC LOCAL	117 722,46
LYCEE D ENSEIGNEMENT AGRICOLE PRIVE FONTLONGUE 13148 MIRAMAS CEDEX	ASSOCIATION	168 888,76
LYCEE D ENSEIGNEMENT PROFESSIONNEL AGRICOLE LOUIS GIRAUD 84208 CARPENTRAS CEDEX	ETABLISSEMENT PUBLIC LOCAL	102 520,65
LYCEE DE LORGUES THOMAS EDISON 83510 LORGUES	ETABLISSEMENT PUBLIC LOCAL	121 705,05
LYCEE D'ENSEIGNEMENT PROFESSIONNEL AGRICOLE LA RICARDE 84800 L'ISLE-SUR-LA-SORGUE	ETABLISSEMENT PUBLIC LOCAL	149 612,00
LYCEE INTERNATIONAL DE VALBONNE 06902 SOPHIA ANTIPOLIS CEDEX	ETABLISSEMENT PUBLIC LOCAL	114 149,76
LYCEE LES ISCLES 04100 MANOSQUE	ETABLISSEMENT PUBLIC LOCAL	86 577,20
LYCEE POLYVALENT ALBERT CALMETTE 06050 NICE CEDEX 1	ETABLISSEMENT PUBLIC LOCAL	80 433,25
LYCEE POLYVALENT ANTONIN ARTAUD 13013 MARSEILLE	ETABLISSEMENT PUBLIC LOCAL	92 152,19
LYCEE POLYVALENT AUGUSTE RENOIR 06802 CAGNES-SUR-MER CEDEX	ETABLISSEMENT PUBLIC LOCAL	79 023,00
LYCEE POLYVALENT BEAUSSIER 83514 LA SEYNE-SUR-MER CEDEX	ETABLISSEMENT PUBLIC LOCAL	165 434,13
LYCEE POLYVALENT DE FREJUS ALBERT CAMUS 83600 FREJUS	ETABLISSEMENT PUBLIC LOCAL	81 776,51
LYCEE POLYVALENT DE L ARC 84106 ORANGE CEDEX	ETABLISSEMENT PUBLIC LOCAL	93 582,97
LYCEE POLYVALENT DU VAL D'ARGENS	ETABLISSEMENT PUBLIC LOCAL	89 844,00

IV - ANNEXES	IV
LISTES DES ORGANISMES DANS LESQUELS LA REGION A PRIS UN ENGAGEMENT FINANCIER	D.2.1

Subventions supérieures à 75 000 €

Nom ou Raison sociale de l'organisme	Nature juridique de l'organisme	Montant de l'engagement
83490 LE MUY		
LYCEE POLYVALENT DUMONT D'URVILLE 83056 TOULON CEDEX	ETABLISSEMENT PUBLIC LOCAL	125 262,08
LYCEE POLYVALENT FELIX ESCLANGON 04100 MANOSQUE	ETABLISSEMENT PUBLIC LOCAL	79 795,40
LYCEE POLYVALENT JEAN AICARD 83412 HYERES CEDEX	ETABLISSEMENT PUBLIC LOCAL	84 845,28
LYCEE POLYVALENT JEAN HENRI FABRE 84200 CARPENTRAS	ETABLISSEMENT PUBLIC LOCAL	82 559,08
LYCEE POLYVALENT JEAN MOULIN 83011 DRAGUIGNAN CEDEX	ETABLISSEMENT PUBLIC LOCAL	108 246,44
LYCEE POLYVALENT MARCEL PAGNOL 13395 MARSEILLE CEDEX 10	ETABLISSEMENT PUBLIC LOCAL	114 653,99
LYCEE POLYVALENT MARIE MADELEINE FOURCADE 13120 GARDANNE	ETABLISSEMENT PUBLIC LOCAL	164 027,57
LYCEE POLYVALENT MASSENA 06047 NICE CEDEX 1	ETABLISSEMENT PUBLIC LOCAL	85 926,40
LYCEE POLYVALENT PAUL ARENE 04203 SISTERON CEDEX	ETABLISSEMENT PUBLIC LOCAL	149 643,93
LYCEE POLYVALENT PAUL LANGEVIN 13691 MARTIGUES CEDEX	ETABLISSEMENT PUBLIC LOCAL	87 360,86
LYCEE POLYVALENT PERIER 13295 MARSEILLE CEDEX 08	ETABLISSEMENT PUBLIC LOCAL	86 785,20
LYCEE POLYVALENT PIERRE ET MARIE CURIE 06500 MENTON	ETABLISSEMENT PUBLIC LOCAL	79 209,55
LYCEE POLYVALENT PIERRE MENDES FRANCE 13741 VITROLLES CEDEX	ETABLISSEMENT PUBLIC LOCAL	167 174,17
LYCEE POLYVALENT RAYNOUARD 83177 BRIGNOLES CEDEX	ETABLISSEMENT PUBLIC LOCAL	120 378,22
LYCEE POLYVALENT REGIONAL PAUL LANGEVIN 83514 LA SEYNE-SUR-MER CEDEX	ETABLISSEMENT PUBLIC LOCAL	165 079,28
LYCEE POLYVALENT SAINT EXUPERY 13326 MARSEILLE CEDEX 15	ETABLISSEMENT PUBLIC LOCAL	154 130,00
LYCEE POLYVALENT VAL DE DURANCE 84120 PERTUIS	ETABLISSEMENT PUBLIC LOCAL	94 907,90
LYCEE POLYVALENT VAUVENARGUES 13100 AIX-EN-PROVENCE	ETABLISSEMENT PUBLIC LOCAL	125 311,29
LYCEE PROFESSIONNEL AGRICOLE VITICOLE D ORANGE 84100 ORANGE	ETABLISSEMENT PUBLIC LOCAL	77 899,27
LYCEE PROFESSIONNEL ALFRED HUTINEL 06150 CANNES-LA-BOCCA	ETABLISSEMENT PUBLIC LOCAL	103 344,95
LYCEE PROFESSIONNEL AMPERE 13395 MARSEILLE CEDEX 10	ETABLISSEMENT PUBLIC LOCAL	120 719,25
LYCEE PROFESSIONNEL BLAISE PASCAL 13012 MARSEILLE	ETABLISSEMENT PUBLIC LOCAL	91 661,66
LYCEE PROFESSIONNEL DOMAINE D EGUILLES 84270 VEDENE	ETABLISSEMENT PUBLIC LOCAL	107 224,64
LYCEE PROFESSIONNEL GALLIENI 83600 FREJUS	ETABLISSEMENT PUBLIC LOCAL	141 342,60
LYCEE PROFESSIONNEL GEORGES CISSON 83100 TOULON	ETABLISSEMENT PUBLIC LOCAL	158 847,51
LYCEE PROFESSIONNEL HOTELIER GOLF HOTEL 83400 HYERES	ETABLISSEMENT PUBLIC LOCAL	103 693,61
LYCEE PROFESSIONNEL LE CHATELIER 13003 MARSEILLE	ETABLISSEMENT PUBLIC LOCAL	76 770,00
LYCEE PROFESSIONNEL LEON CHRIS 06130 GRASSE	ETABLISSEMENT PUBLIC LOCAL	181 239,45
LYCEE PROFESSIONNEL LES COTEAUX 06400 CANNES	ETABLISSEMENT PUBLIC LOCAL	90 780,07

IV - ANNEXES	IV
LISTES DES ORGANISMES DANS LESQUELS LA REGION A PRIS UN ENGAGEMENT FINANCIER	D.2.1

Subventions supérieures à 75 000 €

Nom ou Raison sociale de l'organisme	Nature juridique de l'organisme	Montant de l'engagement
LYCEE PROFESSIONNEL L'ESTAQUE 13016 MARSEILLE	ETABLISSEMENT PUBLIC LOCAL	82 740,92
LYCEE PROFESSIONNEL LOUIS BLERIOT 13700 MARIGNANE	ETABLISSEMENT PUBLIC LOCAL	124 162,90
LYCEE PROFESSIONNEL LOUIS MARTIN BRET 04101 MANOSQUE CEDEX	ETABLISSEMENT PUBLIC LOCAL	133 301,23
LYCEE PROFESSIONNEL PIERRE MENDES FRANCE 05400 VEYNES	ETABLISSEMENT PUBLIC LOCAL	75 886,01
LYCEE PROFESSIONNEL RENE CAILLIE 13011 MARSEILLE	ETABLISSEMENT PUBLIC LOCAL	78 178,12
LYCEE PROFESSIONNEL ROBERT SCHUMAN 84003 AVIGNON CEDEX 1	ETABLISSEMENT PUBLIC LOCAL	101 674,75
LYCEE REGIONAL DE LA MONTAGNE 06420 VALDEBLORE	ETABLISSEMENT PUBLIC LOCAL	156 869,00
LYCEE REGIONAL MONTESQUIEU 84700 SORGUES	ETABLISSEMENT PUBLIC LOCAL	114 572,03
LYCEE TECHNIQUE DENIS DIDEROT 13013 MARSEILLE	ETABLISSEMENT PUBLIC LOCAL	155 046,51
LYCEE TECHNIQUE JEAN PERRIN 13395 MARSEILLE CEDEX 10	ETABLISSEMENT PUBLIC LOCAL	111 864,11
LYCEE TECHNIQUE JULES FERRY 06402 CANNES CEDEX	ETABLISSEMENT PUBLIC LOCAL	112 228,23
LYCEE TECHNIQUE LEONARD DE VINCI 06633 ANTIBES CEDEX	ETABLISSEMENT PUBLIC LOCAL	81 464,18
LYCEE TECHNIQUE LOUIS PASQUET 13200 ARLES	ETABLISSEMENT PUBLIC LOCAL	150 773,60
LYCEE TECHNIQUE PHILIPPE DE GIRARD 84082 AVIGNON CEDEX 2	ETABLISSEMENT PUBLIC LOCAL	108 718,79
LYCEE TECHNIQUE ROUVIERE 83070 TOULON CEDEX	ETABLISSEMENT PUBLIC LOCAL	109 281,25
MAISON REGIONALE DE L'EAU 83670 BARJOLS	ASSOCIATION	192 457,60
MAISON REGIONALE DE L'ELEVAGE 04100 MANOSQUE	ASSOCIATION	604 545,20
MARINE TECH 83140 SIX-FOURS-LES-PLAGES	ENTREPRISE PRIVEE	120 000,00
MARSEILLE INNOVATION 13382 MARSEILLE CEDEX 13	ASSOCIATION	180 500,00
MARSEILLE PROVENCE ARTS ET TRADITIONS POPULAIRES 13380 PLAN-DE-CUQUES	ASSOCIATION	120 000,00
MCPHY ENERGY 26190 LA MOTTE-FANJAS	ENTREPRISE PRIVEE	93 294,64
MEDITERRANEE INFECTION 13385 MARSEILLE CEDEX 05	ASSOCIATION	334 000,00
MEMORIAL DE LA SHOAH 75004 PARIS	ASSOCIATION	140 720,00
MERTERRE 13006 MARSEILLE	ASSOCIATION	80 500,00
METROPOLE AIX MARSEILLE PROVENCE - METROPOLE AMP - 13007 MARSEILLE	GROUPEMENT DE COLLECTIVITES	22 051 120,41
METROPOLE NICE COTE D'AZUR 06364 NICE CEDEX 4	GROUPEMENT DE COLLECTIVITES	31 751 951,75
METROPOLE TOULON PROVENCE MEDITERRANEE 83041 TOULON CEDEX 9	GROUPEMENT DE COLLECTIVITES	3 509 074,30
MIRABEAU 13100 AIX-EN-PROVENCE	ENTREPRISE PRIVEE	133 000,00
MISSION DE DEVELOPPEMENT ECONOMIQUE DES ALPES DE HAUTE-PROVENCE 04000 DIGNE-LES-BAINS	ASSOCIATION	126 000,00
MISSION LOCALE JEUNES TOULONNAIS	ASSOCIATION	84 369,10

IV - ANNEXES		IV
LISTES DES ORGANISMES DANS LESQUELS LA REGION A PRIS UN ENGAGEMENT FINANCIER		D.2.1
Subventions supérieures à 75 000 €		
Nom ou Raison sociale de l'organisme	Nature juridique de l'organisme	Montant de l'engagement
83000 TOULON		
MISTRAL HABITAT OPH 84005 AVIGNON CEDEX 1	ETABLISSEMENT PUBLIC LOCAL	133 981,13
MNCA TRANSPORT LR 06364 NICE CEDEX 4	GROUPEMENT DE COLLECTIVITES	4 334 035,72
MONDIAL LA MARSEILLAISE A PETANQUE 13001 MARSEILLE	ASSOCIATION	180 000,00
MOUVEMENT FRANCAIS POUR LE PLANNING FAMILIAL ASSOCIATION DEPARTEMENTALE DES BOUCHES DU RHONE 13003 MARSEILLE	ASSOCIATION	259 030,00
MUSEE DES CIVILISATIONS DE L EUROPE ET DE LA MEDITERRANEE - MUCEM - 13213 MARSEILLE CEDEX 02	ETAB PUBLIC NATIONAL	208 000,00
MUSICATREIZE MOSAIQUES 13006 MARSEILLE	ASSOCIATION	80 000,00
NAVAL GROUP 75015 PARIS	ENTREPRISE PRIVEE	4 463 637,58
NAWATECHNOLOGIES 13100 AIX-EN-PROVENCE	ENTREPRISE PRIVEE	90 000,00
NEOLIA SA HLM 25205 MONTBELIARD CEDEX	ENTREPRISE PRIVEE	82 160,00
NOVACHIM 13241 MARSEILLE CEDEX 01	ASSOCIATION	281 900,00
OBSERVATOIRE REGIONAL DE LA SANTE 13005 MARSEILLE	ASSOCIATION	485 000,00
OBSERVATOIRE REGIONAL DES METIERS PACA 13001 MARSEILLE	ASSOCIATION	901 468,00
OFFICE DU TOURISME ET DES CONGRES DE NICE 06302 NICE CEDEX 4	ETABLISSEMENT PUBLIC LOCAL	100 000,00
OFFICE NATIONAL DE LA CHASSE ET DE LA FAUNE SAUVAGE 75017 PARIS	ETAB PUBLIC NATIONAL	268 405,05
OFFICE PUBLIC DE L HABITAT TERRES DU SUD HABITAT 83504 LA SEYNE-SUR-MER CEDEX	ETABLISSEMENT PUBLIC LOCAL	568 199,15
OGEC DE L ENSEMBLE SCOLAIRE PRIVE MIXTE SAINT-JEAN-BAPTISTE DE-LA SALLE A AVIGNON 84000 AVIGNON	ASSOCIATION	99 880,00
OGEC LYCEE MARIE FRANCE 83000 TOULON	ASSOCIATION	93 715,93
OPAC COTE D'AZUR HABITAT 06282 NICE CEDEX	ETABLISSEMENT PUBLIC LOCAL	482 039,18
ORANE 13001 MARSEILLE	ASSOCIATION	185 000,00
ORCHESTRE REGIONAL AVIGNON PROVENCE 84093 AVIGNON CEDEX 9	ASSOCIATION	600 000,00
ORCHESTRE REGIONAL DE CANNES PROVENCE ALPES COTE D AZUR 06150 CANNES-LA-BOCCA	ASSOCIATION	600 000,00
ORGANISME DE GESTION DE L ENSEIGNEMENT CATHOLIQUE SAINT JOSEPH BARLA 06300 NICE	ASSOCIATION	96 120,00
ORGANISME DE GESTION DE L INSTITUT FENELON ECOLE CATHOLIQUE A GRASSE 06130 GRASSE	ASSOCIATION	125 000,00
ORGANISME DE GESTION DE L'ENSEIGNEMENT CATHOLIQUE LA PETITE OEUVRE INSTITUT SAINT VINCENT DE PAUL 13006 MARSEILLE	ASSOCIATION	214 119,50
ORGANISME DE GESTION DU LYCEE D ENSEIGNEMENT PROFESSIONNEL PRIVE VINCENT DE PAUL 84000 AVIGNON	ASSOCIATION	269 328,25
P ET B GROUP 75017 PARIS	ENTREPRISE PRIVEE	350 000,00
PAIERIE REGIONALE - 04 - APPLICATION EXTERNE 13481 MARSEILLE CEDEX 20	REGION	1 262 742,99
PAIERIE REGIONALE - 08 - OPERATIONS D ORDRE 13481 MARSEILLE CEDEX 20	ETAT OU ORGANISME D'ETAT	11 975 696,72
PAIERIE REGIONALE - 11 - REEL SANS TRESORERIE	ETAT OU ORGANISME D'ETAT	95 635 792,46

IV - ANNEXES	IV
LISTES DES ORGANISMES DANS LESQUELS LA REGION A PRIS UN ENGAGEMENT FINANCIER	D.2.1

Subventions supérieures à 75 000 €

Nom ou Raison sociale de l'organisme	Nature juridique de l'organisme	Montant de l'engagement
13481 MARSEILLE CEDEX 20		
PARC SPIROU 84170 MONTEUX	ENTREPRISE PRIVEE	622 700,00
PASS PARFUMS AROMES SENTEURS SAVEURS PRODUITS COSMETIQUES ET AGRO AROMATIQUES 06131 GRASSE CEDEX	ASSOCIATION	220 698,40
PASTEUR AVENIR JEUNESSE - P A J E - 06000 NICE	ASSOCIATION	129 286,00
PAYS D AIX HABITAT 13090 AIX-EN-PROVENCE	ETABLISSEMENT PUBLIC LOCAL	103 740,37
PAYS SERRE PONCON UBAYE DURANCE SUD 05160 SAVINES-LE-LAC	ASSOCIATION	118 685,18
PEGASE 13545 AIX-EN-PROVENCE CEDEX 4	ASSOCIATION	830 604,98
PHONOPACA GROUPEMENT DES ACTEURS DE L INDUSTRIE MUSICALE EN PROVENCE- ALPES COTE D AZUR 13001 MARSEILLE	ASSOCIATION	79 000,00
PJP POLEJEUNEPUBLIC 83200 LE REVEST-LES EAUX	ASSOCIATION	97 700,00
PLAISIR D OFFRIR 13003 MARSEILLE	ASSOCIATION	90 000,00
PLANETE EMERGENCES 13001 MARSEILLE	ASSOCIATION	111 800,00
PLIE MPM OUEST - PLAN LOCAL POUR L INSERTION ET L EMPLOI DE MARSEILLE PROVENCE METROPOLE OUEST 13700 MARIGNANE	ASSOCIATION	116 280,00
POIL A GRATTER SAS 05130 TALLARD	ENTREPRISE PRIVEE	155 968,47
POLE AERONAUTIQUE ISTRES ETANG DE BERRE 13800 ISTRES	ENTREPRISE PRIVEE	325 590,40
POLE DE COMPETITIVITE CAPENERGIES 13857 AIX-EN-PROVENCE CEDEX 3	ASSOCIATION	602 581,05
POLE EUROPEEN D INNOVATION FRUITS ET LEGUMES - PEIFL - TERRALIA 84000 AVIGNON	ASSOCIATION	466 732,20
POLE FORMATION DU PAYS D'ARLES 13200 ARLES	ASSOCIATION	101 917,19
POLE NATIONAL SUPERIEUR DANSE PROVENCE COTE D AZUR PNSD 13008 MARSEILLE	ASSOCIATION	416 000,00
POLE OPTITEC 13388 MARSEILLE CEDEX 13	ASSOCIATION	351 554,48
POLE SERVICES A LA PERSONNE EN PROVENCE ALPES COTE D AZUR 13006 MARSEILLE	ASSOCIATION	178 563,40
POLE SOLUTIONS COMMUNICANTES SECURISEES 13790 ROUSSET	ASSOCIATION	248 480,10
POSTE HABITAT PROVENCE 06033 NICE CEDEX 1	ENTREPRISE PRIVEE	87 000,00
PROLEXIA S.A.R.L 83500 LA SEYNE-SUR-MER	ENTREPRISE PRIVEE	116 118,00
PROMOLOGIS SA 13004 MARSEILLE	ENTREPRISE PRIVEE	347 516,27
PROVENCE COTE D'AZUR EVENTS 13001 MARSEILLE	ASSOCIATION	735 825,00
PROVENCE CREATION D ENTREPRISES - PCE - 13854 AIX-EN-PROVENCE CEDEX 3	ASSOCIATION	105 875,00
PROVENCE ENERGIE CITOYENNE 13880 VELAUX	ENTREPRISE PRIVEE	105 000,00
PROVENCE FORMATION 13006 MARSEILLE	ASSOCIATION	412 047,30
PROVENCE-ALPES-COTE D AZUR INVESTISSEMENT 13481 MARSEILLE CEDEX 20	ENTREPRISE PRIVEE	1 785 647,93
RCM FONCIER	ENTREPRISE PRIVEE	140 000,00

IV - ANNEXES	IV
LISTES DES ORGANISMES DANS LESQUELS LA REGION A PRIS UN ENGAGEMENT FINANCIER	D.2.1

Subventions supérieures à 75 000 €

Nom ou Raison sociale de l'organisme	Nature juridique de l'organisme	Montant de l'engagement
01000 BOURG-EN-BRESSE		
RECTORAT AIX MARSEILLE 13621 AIX-EN-PROVENCE CEDEX 1	ETAB PUBLIC NATIONAL	650 000,00
REGIE CULTURELLE REGIONALE 13320 BOUC-BEL-AIR	ETABLISSEMENT PUBLIC LOCAL	100 000,00
REGIE CULTURELLE SCENES ET CINES OUEST PROVENCE 13808 ISTRES CEDEX	ETABLISSEMENT PUBLIC LOCAL	125 000,00
REGIE SERVICE NORD LITTORAL 13315 MARSEILLE CEDEX 15	ASSOCIATION	85 600,00
REGIONE LIGURIA DIREZIONE DEL SETTORE MOBILITA TRASPORTI E VIABILITA 16121 GENOVA	ETAT ETRANGER OU AMBASSADE	297 779,76
RESEAU ENTREPRENDRE PROVENCE-ALPES-COTE D'AZUR 13331 MARSEILLE CEDEX 03	ASSOCIATION	104 260,00
RESIDENCES SOCIALES DE FRANCE 94200 IVRY-SUR-SEINE	ENTREPRISE PRIVEE	136 500,00
REUSSIR PROVENCE 13800 ISTRES	ASSOCIATION	103 750,00
RISOUL LABELLEMONTAGNE 73800 FRANCLIN	ENTREPRISE PRIVEE	181 890,00
RUGBY CLUB TOULONNAIS SA RCT SA 83100 TOULON	ENTREPRISE PRIVEE	91 000,00
SA BOIS DU DAUPHINE 38570 LE CHEYLAS	ENTREPRISE PRIVEE	99 377,57
SA D'HABITATION A LOYER MODERE DU VAR LE LOGIS FAMILIAL VAROIS 83000 TOULON	ENTREPRISE PRIVEE	483 574,30
SA ERILIA 13291 MARSEILLE CEDEX 06	ENTREPRISE PRIVEE	1 255 781,29
SA HLM LE NOUVEAU LOGIS PROVENCAL 13272 MARSEILLE CEDEX 08	ENTREPRISE PRIVEE	970 194,04
SACEMA - SA DE CONSTRUCTION D ECONOMIE MIXTE D ANTIBES JUAN LES PINS 06600 ANTIBES	ENTREPRISE PRIVEE	139 062,70
SARL ALPES MEDITERRANEE CHARPENTE 05380 CHATEAUX-LES-ALPES	ENTREPRISE PRIVEE	88 867,39
SARL JAG HAUT VERDON VOYAGES 04370 COLMARS-LES-ALPES	ENTREPRISE PRIVEE	337 905,44
SARTORIUS STEDIM FMT SAS 13400 AUBAGNE	ENTREPRISE PRIVEE	3 500 000,00
SAS AUTOCARS DE HAUTE PROVENCE 84160 CUCURON	ENTREPRISE PRIVEE	1 980 664,69
SAS AUTOCARS SUMIAN 04150 BANON	ENTREPRISE PRIVEE	100 385,09
SAS LE COMPTOIR PROVENCAL 13120 GARDANNE	ENTREPRISE PRIVEE	80 000,00
SAS WOR7D 83140 SIX-FOURS-LES-PLAGES	ENTREPRISE PRIVEE	80 000,00
SASP OLYMPIQUE GYMNASTE CLUB DE NICE COTE D AZUR 06200 NICE	ENTREPRISE PRIVEE	90 000,00
SATT PACA CORSE 13001 MARSEILLE	ENTREPRISE PRIVEE	3 473 947,98
SCI LES MILLES 13920 SAINT-MITRE-LES-REMPARTS	ENTREPRISE PRIVEE	200 000,00
SECONDE NATURE 13100 AIX-EN-PROVENCE	ASSOCIATION	137 600,00
SELERY'S 13850 GREASQUE	ENTREPRISE PRIVEE	127 584,18
SEMIDEP CIOTAT SPL 13600 LA CIOTAT	ENTREPRISE PRIVEE	557 947,23
SERRE CHEVALIER DOMAINE SKIABLE SCV 05330 SAINT-CHAFFREY	ENTREPRISE PRIVEE	825 300,00

IV - ANNEXES	IV
LISTES DES ORGANISMES DANS LESQUELS LA REGION A PRIS UN ENGAGEMENT FINANCIER	D.2.1

Subventions supérieures à 75 000 €

Nom ou Raison sociale de l'organisme	Nature juridique de l'organisme	Montant de l'engagement
SHELLAC SUD 13003 MARSEILLE	ENTREPRISE PRIVEE	115 500,00
SIVOM EQUIPEMENT AMENAGEMENT DES CANTONS LEVENS CONTE ESCARENE NICE 06100 NICE	GROUPEMENT DE COLLECTIVITES	215 195,52
SNCF DDTER PACA CELLULE RHT 75634 PARIS CEDEX 13	ETAB PUBLIC NATIONAL	5 952 402,83
SNCF RESEAU 75013 PARIS	ETAB PUBLIC NATIONAL	18 511 580,69
SOCIETE CULTURELLE ET OMNISPORT DE SAINTE MARGUERITE 13009 MARSEILLE	ASSOCIATION	121 900,00
SOCIETE D EXPLOITATION DES EAUX MINERALES DU PAYS D AIX EN PROVENCE 13590 MEYREUIL	ENTREPRISE PRIVEE	400 000,00
SOCIETE DE LA ROCADE L2 DE MARSEILLE 13012 MARSEILLE	ENTREPRISE PRIVEE	9 119 563,91
SOCIETE D'ECONOMIE MIXTE IMMOBILIERE VILLE DE MARTIGUES 13698 MARTIGUES CEDEX	ENTREPRISE PRIVEE	176 137,65
SOCIETE D'ECONOMIE MIXTE LOCALE DES ORRES SEMLORE 05200 LES ORRES	ENTREPRISE PRIVEE	1 043 133,00
SOCIETE DES CARS ALPES LITTORAL 05000 GAP	ENTREPRISE PRIVEE	152 925,74
SOCIETE DU CANAL DE PROVENCE ET D'AMENAGEMENT DE LA REGION PROVENCALE 13182 AIX-EN-PROVENCE CEDEX 5	ENTREPRISE PRIVEE	2 749 492,22
SOCIETE FONCIERE D HABITAT ET D HUMANISME 69300 CALUIRE	ENTREPRISE PRIVEE	164 522,89
SOCIETE HIGHTAIX 13590 MEYREUIL	ENTREPRISE PRIVEE	84 700,00
SOCIETE NATIONALE DE SAUVETAGE EN MER 75009 PARIS	ASSOCIATION	221 250,00
SOCIETE PUBLIQUE LOCALE D AMENAGEMENT PAYS D AIX TERRITOIRES 13100 AIX-EN-PROVENCE	ETABLISSEMENT PUBLIC LOCAL	405 315,12
SOCIETE PUBLIQUE LOCALE DES CHOREGIES D'ORANGE 84100 ORANGE	ENTREPRISE PRIVEE	2 600 000,00
SOLIDARITE PAYSANS PROVENCE ALPES 13750 PLAN-D'ORGON	ASSOCIATION	144 959,00
SOLIHA SOLIDAIRE POUR L'HABITAT 13383 MARSEILLE CEDEX 13	ASSOCIATION	425 173,87
SOPHIA ANTIPOLIS HABITAT 06600 ANTIBES	ENTREPRISE PRIVEE	118 071,10
SOUF ASSAMAN AC GUEDJ SAAG LE MOULIN 13013 MARSEILLE	ASSOCIATION	129 419,00
STATION D'EXPERIMENTATION ARBORICOLE PROVENCE-ALPES COTE-D'AZUR 13370 MALLEMORT	ENTREPRISE PRIVEE	324 843,00
STERIPURE 13510 EGUILLES	ENTREPRISE PRIVEE	210 000,00
STORIA TELEVISION 75011 PARIS	ENTREPRISE PRIVEE	100 000,00
SUD EST MOBILITES 84000 AVIGNON	ENTREPRISE PRIVEE	3 927 708,06
SUDS A ARLES 13200 ARLES	ASSOCIATION	180 000,00
SUPER SONIC IMAGINE SA 13857 AIX-EN-PROVENCE CEDEX 3	ENTREPRISE PRIVEE	98 460,47
SUPERPROD 75014 PARIS	ENTREPRISE PRIVEE	100 000,00
SYNDICAT DU CENTRE REGIONAL D APPLICATION ET DE DEMONSTRATION HORTICOLE 83400 HYERES	ASSOCIATION	299 866,50
SYNDICAT INTERCOMMUNAL A VOCATION MULTIPLE DU VAL DE LA BANQUIERE 06730 SAINT-ANDRE-DE-LA-ROCHE	GROUPEMENT DE COLLECTIVITES	218 789,00
SYNDICAT INTERCOMMUNAL A VOCATION UNIQUE D ASSAINISSEMENT COLLECTIF DU HAUT-VERDON	GROUPEMENT DE COLLECTIVITES	84 914,00

IV - ANNEXES	IV
LISTES DES ORGANISMES DANS LESQUELS LA REGION A PRIS UN ENGAGEMENT FINANCIER	D.2.1

Subventions supérieures à 75 000 €

Nom ou Raison sociale de l'organisme	Nature juridique de l'organisme	Montant de l'engagement
04370 BEAUVEZER		
SYNDICAT INTERCOMMUNAL DE LA BONETTE RESTEFOND 04850 JAUSIERS	GROUPEMENT DE COLLECTIVITES	105 000,00
SYNDICAT INTERCOMMUNAL DE RIVIERE DU CALAVON-COULON 84220 GOULT	GROUPEMENT DE COLLECTIVITES	433 048,40
SYNDICAT INTERCOMMUNAL DES COLLECTIVITES TERRITORIALES INFORMATISEES DES ALPES MARITIMES SICTIAM 06220 VALLAURIS	GROUPEMENT DE COLLECTIVITES	400 996,68
SYNDICAT INTERCOMMUNAL DU BASSIN VERSANT DE L HUVEAUNE 13400 AUBAGNE	GROUPEMENT DE COLLECTIVITES	235 001,89
SYNDICAT INTERCOMMUNAL DU COLLEGE DE BARJOLS 83670 BARJOLS	GROUPEMENT DE COLLECTIVITES	111 653,78
SYNDICAT INTERCOMMUNAL POUR L AMELIORATION DE LA QUALITE DES EAUX DE LA BRAGUE ET DE SES AFFLUENTS - SIAQUEBA - 06600 ANTIBES	GROUPEMENT DE COLLECTIVITES	101 021,24
SYNDICAT INTERCOMMUNAL POUR LA PROTECTION DU MASSIF DE L'ESTEREL 83601 FREJUS CEDEX	GROUPEMENT DE COLLECTIVITES	75 429,73
SYNDICAT INTERCOMMUNAL POUR LA VALORISATION ET L ELIMINATION DES DECHETS DU CENTRE OUEST VAR - SIVED - 83175 BRIGNOLES CEDEX	GROUPEMENT DE COLLECTIVITES	127 102,80
SYNDICAT MIXTE D AMENAGEMENT DE LA BLEONE 04350 MALIJAI	GROUPEMENT DE COLLECTIVITES	269 186,29
SYNDICAT MIXTE D AMENAGEMENT DE PRALOUP 04000 DIGNE-LES-BAINS	GROUPEMENT DE COLLECTIVITES	99 610,00
SYNDICAT MIXTE D AMENAGEMENT ET D EQUIPEMENT MONT VENTOUX - SMAEMV 84200 CARPENTRAS	GROUPEMENT DE COLLECTIVITES	393 806,15
SYNDICAT MIXTE D'AMENAGEMENT DE LA VALLEE DE LA DURANCE 13370 MALLEMORT	GROUPEMENT DE COLLECTIVITES	199 686,39
SYNDICAT MIXTE D'AMENAGEMENT DES DIGUES DU RHONE ET DE LA MER - SYMADREM - 13200 ARLES	GROUPEMENT DE COLLECTIVITES	1 211 838,54
SYNDICAT MIXTE DE DEFENSE ET DE VALORISATION FORESTIERE 84000 AVIGNON	GROUPEMENT DE COLLECTIVITES	177 604,28
SYNDICAT MIXTE DE GESTION DU PARC NATUREL REGIONAL DE CAMARGUE 13200 ARLES	ETABLISSEMENT PUBLIC LOCAL	307 952,31
SYNDICAT MIXTE DE GESTION DU PARC NATUREL REGIONAL DES ALPILLES 13210 SAINT-REMY-DE-PROVENCE	GROUPEMENT DE COLLECTIVITES	429 699,18
SYNDICAT MIXTE DE GESTION DU PARC NATUREL REGIONAL DU LUBERON 84404 APT CEDEX	GROUPEMENT DE COLLECTIVITES	368 625,42
SYNDICAT MIXTE DE GESTION INTERCOMMUNAUTAIRE DU BUECH ET DE SES AFFLUENTS SMIGIBA 05140 ASPREMONT	GROUPEMENT DE COLLECTIVITES	102 310,94
SYNDICAT MIXTE DE LA BASE DE LOISIRS ET DU CIRCUIT AUTOMOBILE DU VAR 83340 LE LUC-EN-PROVENCE	ETABLISSEMENT PUBLIC LOCAL	280 933,60
SYNDICAT MIXTE DE LA ZONE DU VERDON 83560 SAINT-JULIEN-LE-MONTAGNIER	GROUPEMENT DE COLLECTIVITES	136 041,00
SYNDICAT MIXTE DE L'ARGENS 83300 DRAGUIGNAN	GROUPEMENT DE COLLECTIVITES	206 006,00
SYNDICAT MIXTE DES EAUX DE LA REGION RHONE-VENTOUX 84201 CARPENTRAS CEDEX	GROUPEMENT DE COLLECTIVITES	89 463,00
SYNDICAT MIXTE DES STATIONS DU MERCANTOUR 06660 SAINT-ETIENNE-DE-TINEE	GROUPEMENT DE COLLECTIVITES	143 253,80
SYNDICAT MIXTE DES STATIONS DE MONTAGNE DU QUEYRAS 05008 GAP CEDEX	GROUPEMENT DE COLLECTIVITES	414 000,00
SYNDICAT MIXTE DU BASSIN DES SORGUES 84320 ENTRAIGUES-SUR-SORGUES	GROUPEMENT DE COLLECTIVITES	202 735,70
SYNDICAT MIXTE DU BASSIN DU LEZ 84600 VALREAS	GROUPEMENT DE COLLECTIVITES	85 850,20
SYNDICAT MIXTE DU HAUT VAR 83690 VILLECROZE	GROUPEMENT DE COLLECTIVITES	261 721,00
SYNDICAT MIXTE DU PARC NATUREL REGIONAL DES BARONNIES PROVENCALES 26510 SAHUNE	GROUPEMENT DE COLLECTIVITES	202 919,18
SYNDICAT MIXTE DU PARC NATUREL REGIONAL DES PREALPES D AZUR	ETABLISSEMENT PUBLIC LOCAL	222 137,97

IV - ANNEXES	IV
LISTES DES ORGANISMES DANS LESQUELS LA REGION A PRIS UN ENGAGEMENT FINANCIER	D.2.1

Subventions supérieures à 75 000 €

Nom ou Raison sociale de l'organisme	Nature juridique de l'organisme	Montant de l'engagement
06460 SAINT-VALLIER-DE-THIEY		
SYNDICAT MIXTE DU PARC NATUREL REGIONAL DU VERDON 04360 MOUSTIERS-SAINTE-MARIE	GROUPEMENT DE COLLECTIVITES	400 579,11
SYNDICAT MIXTE DU PAYS D ARLES 13637 ARLES CEDEX	GROUPEMENT DE COLLECTIVITES	81 639,41
SYNDICAT MIXTE DU PAYS DE LA PROVENCE VERTE 83175 BRIGNOLES CEDEX	GROUPEMENT DE COLLECTIVITES	112 746,86
SYNDICAT MIXTE OUVERT PROVENCE ALPES COTE D AZUR TRES HAUT DEBIT 13547 AIX-EN-PROVENCE CEDEX 4	GROUPEMENT DE COLLECTIVITES	5 678 906,00
SYNDICAT MIXTE OUVERT PROVENCE ALPES COTE D AZUR TRES HAUT DEBIT - SMO PACA THD - 13100 AIX-EN-PROVENCE	GROUPEMENT DE COLLECTIVITES	2 091 309,88
SYNDICAT MIXTE PARC NATUREL REGIONAL DU QUEYRAS 05350 ARVIEUX	ETABLISSEMENT PUBLIC LOCAL	201 892,00
SYNDICAT MIXTE POUR LA GESTION DU CONSERVATOIRE BOTANIQUE ALPIN DE GAP-CHARANCE 05000 GAP	GROUPEMENT DE COLLECTIVITES	78 327,87
SYNDICAT MIXTE POUR LE DEVELOPPEMENT DE LA VALLEE DE VESUBIE ET DU VALDEBLORE 06003 NICE CEDEX 1	GROUPEMENT DE COLLECTIVITES	1 250 000,00
SYNERGIE CAD SA 06515 CARROS CEDEX	ENTREPRISE PRIVEE	250 000,00
SYSTEMES ET TECHNOLOGIES IDENTIFICATION SA 13850 GREASQUE	ENTREPRISE PRIVEE	138 616,88
TANDEM 83200 TOULON	ASSOCIATION	112 200,00
TEAM COTE D'AZUR 06204 NICE CEDEX 3	ASSOCIATION	440 000,00
TEAM HENRI FABRE 13545 AIX-EN-PROVENCE CEDEX 4	ASSOCIATION	560 200,00
TEKNICITE CULTURE ET DEVELOPPEMENT 13006 MARSEILLE	ASSOCIATION	78 000,00
THEATRE DE LA MEDITERRANEE 83000 TOULON	ASSOCIATION	100 000,00
THEATRE DES HALLES COMPAGNIE TIMAR 84000 AVIGNON	ASSOCIATION	127 000,00
THEATRE DES SALINS 13692 MARTIGUES CEDEX	ASSOCIATION	172 600,00
THEATRE DU CHENE NOIR 84000 AVIGNON	ASSOCIATION	129 000,00
THEATRE DU JEU DE PAUME 13100 AIX-EN-PROVENCE	ASSOCIATION	100 000,00
THEATRE EN DRACENIE 83300 DRAGUIGNAN	ASSOCIATION	292 000,00
THEATRE GYMNASE ARMAND HAMMER ET BERNARDINES 13001 MARSEILLE	ASSOCIATION	360 500,00
THEATRE JOLIETTE MINOTERIE 13002 MARSEILLE	ASSOCIATION	102 000,00
THEATRE LA PASSERELLE - ASSOCIATION DE DEVELOPPEMENT CULTUREL DE GAP ET DES HAUTES-ALPES 05000 GAP	ASSOCIATION	329 000,00
THEATRE LIBERTE 83000 TOULON	ASSOCIATION	294 000,00
THEATRE NATIONAL DE MARSEILLE LA CRIEE 13007 MARSEILLE	ENTREPRISE PRIVEE	155 000,00
THEATRE NONO 13008 MARSEILLE	ASSOCIATION	264 000,00
TNN PRODUCTIONS SAS 06000 NICE	ENTREPRISE PRIVEE	224 000,00
TOUS CHERCHEURS 13273 MARSEILLE CEDEX 09	ASSOCIATION	122 000,00
TRANSDEV ALPES MARITIMES 06200 NICE	ENTREPRISE PRIVEE	12 399 516,59

IV - ANNEXES	IV
LISTES DES ORGANISMES DANS LESQUELS LA REGION A PRIS UN ENGAGEMENT FINANCIER	D.2.1

Subventions supérieures à 75 000 €

Nom ou Raison sociale de l'organisme	Nature juridique de l'organisme	Montant de l'engagement
TRANSPORTS PREVOST 93140 BONDY	ENTREPRISE PRIVEE	160 000,00
TRAVAUX PUBLICS CFA PROVENCE ALPES COTE D AZUR TP CFA PACA 13370 MALLEMORT	ASSOCIATION	527 503,73
TRUSTED OBJECTS SAS 78140 VELIZY VILLACOUBLAY	ENTREPRISE PRIVEE	120 000,00
UNICIL 13006 MARSEILLE	ENTREPRISE PRIVEE	325 568,98
UNIFORMATION 75012 PARIS	ASSOCIATION	299 299,11
UNION NATIONALE DU SPORT SCOLAIRE PROVENCE SERVICE REGIONAL ACADEMIE D'AIX MARSEILLE UNSS 13002 MARSEILLE	ASSOCIATION	108 000,00
UNION REGIONALE DES ASSOCIATIONS DE COMMUNES FORESTIERES PROVENCE-ALPES-COTE D'AZUR 13120 GARDANNE	ASSOCIATION	315 426,40
UNIS CITE MEDITERRANEE 13001 MARSEILLE	ASSOCIATION	555 500,00
UNIVERSITE COTE D'AZUR - COMUE UCA - 06103 NICE CEDEX 02	ETAB PUBLIC NATIONAL	718 551,86
UNIVERSITE D'AVIGNON ET DES PAYS DE VAUCLUSE 84029 AVIGNON CEDEX 1	ETAB PUBLIC NATIONAL	762 707,38
UNIVERSITE DE NICE SOPHIA ANTIPOLIS 06103 NICE CEDEX 02	ETAB PUBLIC NATIONAL	2 533 176,53
UNIVERSITE DE TOULON 83957 LA GARDE CEDEX	ETAB PUBLIC NATIONAL	1 091 466,47
UNIVERSITE EUROPEENNE DES SAVEURS ET DES SENTEURS 04300 FORCALQUIER	ASSOCIATION	133 942,90
UNIVERSITE POPULAIRE VENTOUX 84200 CARPENTRAS	ASSOCIATION	159 142,90
URBAN PROD 13001 MARSEILLE	ASSOCIATION	133 876,24
VALSUD SAS 13011 MARSEILLE	ENTREPRISE PRIVEE	161 631,14
VAR HABITAT 83040 TOULON CEDEX 9	ETABLISSEMENT PUBLIC LOCAL	465 503,12
VELLA ALEXANDRE 13230 PORT-SAINT-LOUIS-DU-RHONE	ENTREPRISE PRIVEE	77 927,00
VELO THEATRE 84400 APT	ASSOCIATION	94 000,00
VILLA ARSON 06105 NICE CEDEX 2	ETABLISSEMENT PUBLIC LOCAL	130 000,00
VOIES NAVIGABLES DE FRANCE 69321 LYON CEDEX 5	ETAB PUBLIC NATIONAL	459 117,31
VOYAGES ARNAUD CARPENTRAS SA 84200 CARPENTRAS	ENTREPRISE PRIVEE	5 079 238,92
VOYAGES RAOUX 84510 CAUMONT-SUR-DURANCE	ENTREPRISE PRIVEE	2 763 369,54
VOYAGES SUMIAN 04800 GREOUX-LES-BAINS	ENTREPRISE PRIVEE	121 040,01
WIMOOV 75011 PARIS	ASSOCIATION	130 000,00
ZINC 13003 MARSEILLE	ASSOCIATION	110 000,00
13 PRODUCTIONS 13016 MARSEILLE	ENTREPRISE PRIVEE	153 600,00

IV - ANNEXES		IV
LISTES DES ORGANISMES DANS LESQUELS LA REGION A PRIS UN ENGAGEMENT FINANCIER		D.2.1
Subventions supérieures à 75 000 €		
Nom ou Raison sociale de l'organisme	Nature juridique de l'organisme	Montant de l'engagement
ACCEO 13420 GEMENOS	ENTREPRISE PRIVEE	112 028,52
ACGD - THEATRE MASSALIA 13003 MARSEILLE	ASSOCIATION	102 000,00
ACTA VISTA 13007 MARSEILLE	ASSOCIATION	94 500,00
ACTORAL 13006 MARSEILLE	ASSOCIATION	138 000,00
ADDITION MEDITERRANEE 13001 MARSEILLE	ASSOCIATION	180 000,00
ADMINISTRATION AURAN 30134 PONT-SAINT-ESPRIT	ENTREPRISE PRIVEE	1 608 015,63
ADOMA 75015 PARIS	ENTREPRISE PRIVEE	474 223,00
AFTRAL 75017 PARIS	ASSOCIATION	92 844,00
AGENCE DE DEVELOPPEMENT DES ALPES DE HAUTE-PROVENCE 04005 DIGNE CEDEX	ASSOCIATION	134 940,00
AGENCE DE SERVICES ET DE PAIEMENT PROVENCE-ALPES- COTE D'AZUR-CORSE 13098 AIX-EN-PROVENCE CEDEX 2	ETAB PUBLIC NATIONAL	9 525 501,76
AGENCE DEPARTEMENTALE DE DEVELOPPEMENT ECONOMIQUE ET TOURISTIQUE DES HAUTES ALPES 05002 GAP CEDEX	ETABLISSEMENT PUBLIC LOCAL	260 500,00
AGENCE DEPARTEMENTALE DE L ATTRACTIVITE DE VAUCLUSE -VAUCLUSE PROVENCE ATTRACTIVITE - 84000 AVIGNON	ASSOCIATION	199 065,00
AGENCE LOCALE DE LA TRANSITION ENERGETIQUE - ALTE - 84400 APT	ASSOCIATION	76 400,00
AGENCE LOCALE DE L'ENERGIE ET DU CLIMAT DE LA METROPOLE MARSEILLAISE - ALEC - 13006 MARSEILLE	ASSOCIATION	182 534,90
AGENCE REGIONALE DU LIVRE PROVENCE ALPES COTE D AZUR 13090 AIX-EN-PROVENCE	ASSOCIATION	600 420,00
AGENCE REGIONALE INNOVATION ET L'INTERNATIONALISATION DES ENTREPRISES DE PROVENCE ALPES COTE D'AZUR - AUBAGNE 13217 MARSEILLE CEDEX 02	ASSOCIATION	2 950 500,00
AIDE AUX MUSIQUES INNOVATRICES 13003 MARSEILLE	ASSOCIATION	86 000,00
AIX EN PROVENCE ENERGIE ENVIRONNEMENT - APEE - 13747 VITROLLES CEDEX	ENTREPRISE PRIVEE	409 622,00
AIX-MARSEILLE UNIVERSITE 13628 AIX-EN-PROVENCE CEDEX 1	ETAB PUBLIC NATIONAL	7 207 228,82
ALCIME 13400 AUBAGNE	ASSOCIATION	84 300,00
ALPES COOPERATIVE FRUITS 05300 LARAGNE-MONTEGLIN	ENTREPRISE PRIVEE	80 208,00
ANIMA INVESTMENT NETWORK 13001 MARSEILLE	ASSOCIATION	206 073,70
AP CARS LIEUTAUD 84110 VAISON-LA-ROMAINE	ENTREPRISE PRIVEE	3 606 918,21
APL GEKKO 83140 SIX-FOURS-LES-PLAGES	ENTREPRISE PRIVEE	200 000,00
APPEL D'AIRE 13381 MARSEILLE CEDEX 13	ASSOCIATION	96 066,40
APV 84200 CARPENTRAS	ENTREPRISE PRIVEE	196 000,00
ARCADE AGENCE REGIONALE DES ARTS DU SPECTACLE 13617 AIX-EN-PROVENCE CEDEX 1	ASSOCIATION	757 056,80
ARS ANIMA 92400 COURBEVOIE	ASSOCIATION	80 000,00
ARVALIS INSTITUT DU VEGETAL 75116 PARIS	ASSOCIATION	128 920,00
ASS ORGANISME DE GESTION DE L'ECOLE DITE LYC D'ENSEIGNEMENT PROFESSIONNEL ET PRIVE LES FAUVETTES 06400 CANNES	ASSOCIATION	157 916,00
ASSOCIATION ACCOMPAGNEMENT PROMOTION INSERTION PROVENCE - API PROVENCE -	ASSOCIATION	159 400,00

IV - ANNEXES		IV
LISTES DES ORGANISMES DANS LESQUELS LA REGION A PRIS UN ENGAGEMENT FINANCIER		D.2.1
06140 VENCE		
ASSOCIATION ANDROMEDE 13200 ARLES	ASSOCIATION	92 000,00
ASSOCIATION ARCHAOS 13015 MARSEILLE	ASSOCIATION	192 500,00
ASSOCIATION ART CADE 13001 MARSEILLE	ASSOCIATION	108 000,00
ASSOCIATION BALLET PRELJOCAJ 13627 AIX-EN-PROVENCE CEDEX 1	ASSOCIATION	586 000,00
ASSOCIATION CITE DES METIERS DE MARSEILLE ET DE PROVENCE ALPES COTE D AZUR 13002 MARSEILLE	ASSOCIATION	290 000,00
ASSOCIATION COMMUNES FORESTIERES DU VAR - AGENCE DES POLITIQUES ENERGETIQUES DU VAR 83340 LE LUC-EN-PROVENCE	ASSOCIATION	122 000,00
ASSOCIATION CULTURELLE DU PASSAGE DE MEJAN 13633 ARLES CEDEX	ASSOCIATION	86 000,00
ASSOCIATION D EDUCATION DU COURS MAINTENON 83400 HYERES	ASSOCIATION	107 633,00
ASSOCIATION D EDUCATION POPULAIRE SAINT-ELOI 13100 AIX-EN-PROVENCE	ASSOCIATION	88 751,08
ASSOCIATION D'ACCES ET DE MAINTIEN AU LOGEMENT ADAMAL 13300 SALON-DE-PROVENCE	ASSOCIATION	79 000,00
ASSOCIATION D'AIDE AUX VICTIMES D ACTES DE DELINQUANCE 13007 MARSEILLE	ASSOCIATION	175 600,00
ASSOCIATION DE DEVELOPPEMENT ARTISTIQUE ET CULTUREL DE LA COMMUNAUTE DE COMMUNES DU BRIANCONNAIS 05100 BRIANCON	ASSOCIATION	100 000,00
ASSOCIATION DE DEVELOPPEMENT DE L APICULTURE PROVENCALE - ADAPI - 13626 AIX-EN-PROVENCE CEDEX 1	ASSOCIATION	98 421,25
ASSOCIATION DE DEVELOPPEMENT D'ENTREPRISES LOCALES D'INSERTION ECONOMIQUE ET SOCIALE - ADELIES 13003 MARSEILLE	ASSOCIATION	247 776,60
ASSOCIATION DE GESTION DE L ECOLE DE LA DEUXIEME CHANCE 13344 MARSEILLE CEDEX 15	ASSOCIATION	265 163,59
ASSOCIATION DE GESTION DE L' INSTITUT MEDITERRANEEN DE FORMATION ET RECHERCHE EN TRAVAIL SOCIAL - 13006 MARSEILLE	ASSOCIATION	91 780,00
ASSOCIATION DE GESTION DU CENTRE DE FORMATION D'APPRENTIS DE L'INDUSTRIE DE PROVENCE CFAI 13800 ISTRES	ASSOCIATION	521 759,72
ASSOCIATION DE GESTION DU CONSERVATOIRE NATIONAL DES ARTS ET METIERS DE LA REGION PROVENCE- ALPES COTE D'AZUR 13015 MARSEILLE	ASSOCIATION	1 608 500,00
ASSOCIATION DE GESTION DU FESTIVAL D'AVIGNON 84000 AVIGNON	ASSOCIATION	812 000,00
ASSOCIATION DE GESTION ET DE COORDINATION DE L INSTITUT MEDITERRANEEN DES METIERS DU SPECTACLE 13003 MARSEILLE	ASSOCIATION	90 000,00
ASSOCIATION DE LA FONDATION ETUDIANTE POUR LA VILLE - AFEV - 75010 PARIS	ASSOCIATION	252 000,00
ASSOCIATION DE PREFIGURATION DE L'INCUBATEUR INTER UNIVERSITAIRE DE L'ACADEMIE D AIX MARSEILLE 13013 MARSEILLE	ASSOCIATION	86 000,00
ASSOCIATION DE PREVENTION ET DE REINSERTION SOCIALE - APERS - 13090 AIX-EN-PROVENCE	ASSOCIATION	115 300,00
ASSOCIATION DE PREVENTION SPECIALISEE - APS - 83400 HYERES	ASSOCIATION	116 631,20
ASSOCIATION DE RENCONTRES INTERNATIONALES DE LA PHOTOGRAPHIE 13200 ARLES	ASSOCIATION	680 000,00
ASSOCIATION DELEGATION REGIONALE CONSEIL ET FORMATION A LA GESTION CFG DES CCOP PACA 13001 MARSEILLE	ASSOCIATION	96 000,00
ASSOCIATION DEPARTEMENTALE DE SAUVEGARDE DE L'ENFANT A L'ADULTE - ADSEA 04 - 04000 DIGNE-LES-BAINS	ASSOCIATION	295 007,39
ASSOCIATION DU DOMAINE DU RAYOL 83820 RAYOL CANADEL-SUR-MER	ASSOCIATION	88 625,00
ASSOCIATION DU THEATRE DU PAYS D' ARLES 13200 ARLES	ASSOCIATION	164 000,00
ASSOCIATION ENTR ACTE 13617 AIX-EN-PROVENCE CEDEX 1	ASSOCIATION	101 000,00
ASSOCIATION ETABLISSEMENT CATHOLIQUE D'ENSEIGNEMENT SAINT-LOUIS-SAINTE-MARIE 13180 GIGNAC-LA-NERTHE	ASSOCIATION	200 005,27
ASSOCIATION EUROBIOMED 13001 MARSEILLE	ASSOCIATION	290 176,50

IV - ANNEXES		IV
LISTES DES ORGANISMES DANS LESQUELS LA REGION A PRIS UN ENGAGEMENT FINANCIER		D.2.1
ASSOCIATION FIBOIS SUD PROVENCE-ALPES-COTE D'AZUR 13120 GARDANNE	ASSOCIATION	111 101,35
ASSOCIATION FONDS REGIONAL D'ART CONTEMPORAIN 13002 MARSEILLE	ASSOCIATION	1 119 265,00
ASSOCIATION FOUQUE 13008 MARSEILLE	ASSOCIATION	110 203,90
ASSOCIATION FRANCAISE DU FESTIVAL INTERNATIONAL DES SERIES DE CANNES - AFFIS - 75010 PARIS	ASSOCIATION	105 000,00
ASSOCIATION FRANCAISE DU FESTIVAL INTERNATIONAL DU FILM 75003 PARIS	ASSOCIATION	250 000,00
ASSOCIATION FRANCAISE INTERPROFESSIONNELLE DE L OLIVE A.F.I.D.O.L. 13626 AIX-EN-PROVENCE CEDEX 1	ASSOCIATION	166 180,00
ASSOCIATION GRAND LUMINY 13288 MARSEILLE CEDEX 09	ASSOCIATION	110 000,00
ASSOCIATION IE 13 13090 AIX-EN-PROVENCE	ASSOCIATION	121 000,00
ASSOCIATION INCUBATEUR PACA EST 06560 SOPHIA-ANTIPOLIS	ASSOCIATION	76 000,00
ASSOCIATION JEAN VILAR 84000 AVIGNON	ASSOCIATION	104 500,00
ASSOCIATION LES PETITS DEBROUILLARDS PROVENCE-ALPES-COTE D'AZUR 13452 MARSEILLE CEDEX 13	ASSOCIATION	107 761,10
ASSOCIATION MARSEILLE PROVENCE CULTURE 13001 MARSEILLE	ASSOCIATION	150 000,00
ASSOCIATION MEDIATIONS ET COHESION SOCIALE GROUPE ADDAP 13 13013 MARSEILLE	ASSOCIATION	329 260,00
ASSOCIATION MISES EN SCENE 84011 AVIGNON CEDEX 1	ASSOCIATION	88 500,00
ASSOCIATION MONTJOYE 06000 NICE	ASSOCIATION	575 980,00
ASSOCIATION MOUVEMENT DES ENTREPRISES DE FRANCE PROVENCE-ALPES-COTE D'AZUR - MEDEF PACA - 13231 MARSEILLE CEDEX 01	ASSOCIATION	77 300,00
ASSOCIATION OUVRIERE DES COMPAGNONS DU DEVOIR DU TOUR DE FRANCE - AOCDF 75004 PARIS	ASSOCIATION	114 208,41
ASSOCIATION POLE NATIONAL SUPERIEUR DANSE PROVENCE COTE D'AZUR - PNSD PCA - 13008 MARSEILLE	ASSOCIATION	410 000,00
ASSOCIATION POUR LE FESTIVAL INTERNATIONAL D'ART LYRIQUE ET L'ACADEMIE EUROPEENNE DE MUSIQUE 13100 AIX-EN-PROVENCE	ASSOCIATION	1 003 750,00
ASSOCIATION POUR LE JAZZ ET LA MUSIQUE IMPROVISEE AJMI 84000 AVIGNON	ASSOCIATION	93 487,38
ASSOCIATION PREGENTIL- MONTORCIER 05260 SAINT-JEAN-SAINT-NICOLAS	ASSOCIATION	107 765,10
ASSOCIATION PREVENTION ET AIDE A L INSERTION - APEA - 83500 LA SEYNE-SUR-MER	ASSOCIATION	135 340,80
ASSOCIATION PROVENCALE DE RECHERCHES ET D'EXPERIMENTATIONS LEGUMIERES - APREL - 13210 SAINT-REMY-DE-PROVENCE	ASSOCIATION	230 718,45
ASSOCIATION REGIONALE DES MISSIONS LOCALES ET DES PAIO ASSOCIATIVES DE PROVENCE- ALPES-COTE 84120 PERTUIS	ASSOCIATION	97 000,00
ASSOCIATION RESPONSABLE DE L ETABLISSEMENT SCOLAIRE AGRICOLE PRIVE LES CHENES 84200 CARPENTRAS	ASSOCIATION	137 715,16
ASSOCIATION RESPONSABLE DU LYCEE D ENSEIGNEMENT AGRICOLE PRIVE DE SAINT MAXIMIN 83470 ST-MAXIMIN-LA-SAINTE-BAUME	ASSOCIATION	255 855,62
ASSOCIATION RISINGSUD 13002 MARSEILLE	ASSOCIATION	832 344,00
ASSOCIATION SEVIGNE 13013 MARSEILLE	ASSOCIATION	132 907,49
ASSOCIATION SEYNOISE POUR L'INSERTION 83140 SIX-FOURS-LES-PLAGES	ASSOCIATION	121 964,28
ASSOCIATION SUD FORMATION - ASF - 13010 MARSEILLE	ASSOCIATION	388 465,00
ASSOCIATION SYNDICALE AUTORISEE DU CANAL DE CARPENTRAS 84200 CARPENTRAS	ETABLISSEMENT PUBLIC LOCAL	286 355,17
ASSOCIATION SYNDICALE AUTORISEE DU CANAL DE MANOSQUE 04130 VOLX	ETABLISSEMENT PUBLIC LOCAL	76 935,18
ASSOCIATION SYNDICALE LIBRE ASL SUBERAIE VAROISE	ASSOCIATION	128 907,82

IV - ANNEXES		IV
LISTES DES ORGANISMES DANS LESQUELS LA REGION A PRIS UN ENGAGEMENT FINANCIER		D.2.1
83340 LE LUC-EN-PROVENCE		
ASSOCIATION THEATRE DU MERLAN 13311 MARSEILLE CEDEX 14	ASSOCIATION	195 570,00
ASSOCIATION THEATRE DURANCE 04160 CHATEAU-ARNOUX	ASSOCIATION	200 000,00
ASSOCIATION TOULON VAR TECHNOLOGIES 83000 TOULON	ASSOCIATION	882 652,33
ASSOCIATION UN TOIT 13090 AIX-EN-PROVENCE	ASSOCIATION	77 500,00
ASSOCIATION VUE SUR LES DOCS 13001 MARSEILLE	ASSOCIATION	155 400,00
ASTERS CONSERVATOIRE D ESPACES NATURELS DE HAUTE SAVOIE 74370 PRINGY	ASSOCIATION	123 176,14
ATELIER BLEU DU CAP DE L AIGLE 13600 LA CIOTAT	ASSOCIATION	140 995,62
ATELIERS BIO DE PROVENCE 84200 CARPENTRAS	ENTREPRISE PRIVEE	120 000,00
ATLAS ASSOCIATION POUR LA PROMOTION DE LA TRADUCTION LITTERAIRE 13200 ARLES	ASSOCIATION	124 000,00
ATMOSUD PROVENCE ALPES COTE D'AZUR - ATMOSUD - 13006 MARSEILLE	ASSOCIATION	131 680,00
AUTOCARS PAYAN 04200 SISTERON	ENTREPRISE PRIVEE	635 075,37
AUTOKAB 13003 MARSEILLE	ASSOCIATION	90 000,00
AVENIR COMPETENCE TRAVAIL INSERTION FORMATION ACTIF 83000 TOULON	ASSOCIATION	293 753,06
BALMES TRANSPLANTATION 13009 MARSEILLE	ENTREPRISE PRIVEE	392 319,08
BANQUE ALIMENTAIRE DES BOUCHES-DU-RHONE POUR LA LUTTE CONTRE LA FAIM 13011 MARSEILLE	ASSOCIATION	80 000,00
BIG BAND STORY 75010 PARIS	ENTREPRISE PRIVEE	140 000,00
BIO DE PROVENCE-ALPES- COTE D'AZUR FEDERATION AGRICULTURE BIOLOGIQUE 84911 AVIGNON CEDEX 9	ASSOCIATION	292 320,00
BIOVENCE 84320 ENTRAIGUES-SUR-SORGUES	ENTREPRISE PRIVEE	93 100,00
BPIFRANCE FINANCEMENT 94700 MAISONS ALFORT	ENTREPRISE PRIVEE	3 375 000,00
BTP CFA PROVENCE-ALPES- COTE D'AZUR 13594 AIX-EN-PROVENCE CEDEX 3	ASSOCIATION	1 506 508,50
BUCKLER WE PROTECT 13008 MARSEILLE	ENTREPRISE PRIVEE	87 500,00
CENTRE COMMUNAL D ACTION SOCIALE 83412 HYERES CEDEX	ETABLISSEMENT PUBLIC LOCAL	145 711,55
CENTRE COMMUNAL D'ACTION SOCIALE DE TOULON 83051 TOULON CEDEX	ETABLISSEMENT PUBLIC LOCAL	186 652,00
CENTRE CULTUREL THEATRE LE SEMAPHORE 13521 PORT-DE-BOUC CEDEX	ASSOCIATION	130 000,00
CENTRE DE DECOUVERTE DU MONDE MARIN 06300 NICE	ASSOCIATION	110 000,00
CENTRE DE DEVELOPPEMENT CHOREGRAPHIQUE NATIONAL- LES HIVERNALES 84000 AVIGNON	ASSOCIATION	113 500,00
CENTRE DE DEVELOPPEMENT CULTUREL DE GRASSE ET DU PAYS DE GRASSE 06130 GRASSE	ASSOCIATION	220 000,00
CENTRE DE DOCUMENTATION HISTORIQUE SUR L ALGERIE 13090 AIX-EN-PROVENCE	ASSOCIATION	368 202,50
CENTRE DE RESSOURCES D'EXPERTISE ET DE PERFORMANCE SPORTIVE - CREPS PACA - 13090 AIX-EN-PROVENCE	ETABLISSEMENT PUBLIC LOCAL	747 168,20
CENTRE D'ETUDES ET DE REALISATIONS PASTORALES ALPES-MEDITERRANEE - CERPAM - 04100 MANOSQUE	ASSOCIATION	179 650,00
CENTRE D'INNOVATION ET D'USAGES EN SANTE 06000 NICE	ASSOCIATION	95 000,00
CENTRE HOSPITALIER D ARLES 13637 ARLES CEDEX	ETABLISSEMENT PUBLIC LOCAL	227 725,71

IV - ANNEXES		IV
LISTES DES ORGANISMES DANS LESQUELS LA REGION A PRIS UN ENGAGEMENT FINANCIER		D.2.1
CENTRE HOSPITALIER REGIONAL ET UNIVERSITAIRE DE NICE 06000 NICE	ETABLISSEMENT PUBLIC LOCAL	109 431,77
CENTRE INTERNATIONAL DE POESIE DE MARSEILLE 13002 MARSEILLE	ASSOCIATION	238 000,00
CENTRE INTERNATIONAL DE RECHERCHE SUR LE VERRE ET ARTS PLASTIQUES CIRVA 13002 MARSEILLE	ASSOCIATION	78 800,00
CENTRE MEDITERRANEEN DE LA COMMUNICATION AUDIOVISUELLE- CMCA - 13004 MARSEILLE	ASSOCIATION	110 000,00
CENTRE NATIONAL DE CREATION ET DE DIFFUSION CULTURELLES DE CHATEAUVALLON 83190 OLLIOULES	ASSOCIATION	385 000,00
CENTRE NATIONAL DE LA RECHERCHE SCIENTIFIQUE - CNRS DELEGATION COTE D'AZUR 06905 SOPHIA ANTIPOLIS CEDEX	ETAB PUBLIC NATIONAL	757 630,54
CENTRE NATIONAL DE LA RECHERCHE SCIENTIFIQUE DELEGATION PROVENCE ET CORSE - CNRS - 13402 MARSEILLE CEDEX 20	ETAB PUBLIC NATIONAL	1 837 920,83
CENTRE REGIONAL DE COORDINATION DES DEPISTAGES DES CANCERS SUD PROVENCE-ALPES-COTE D'AZUR 13010 MARSEILLE	ASSOCIATION	105 000,00
CENTRE REGIONAL DE LA PROPRIETE FORESTIERE PROVENCE-ALPES-COTE D'AZUR CRPF 13004 MARSEILLE	ETAB PUBLIC NATIONAL	138 969,40
CENTRE REGIONAL DE L'INFORMATION GEOGRAPHIQUE DE PROVENCE-ALPES-COTE D'AZUR - CRIGE PACA - 13100 AIX-EN-PROVENCE	ASSOCIATION	219 600,00
CENTRE REGIONAL DES OEUVRES UNIVERSITAIRES ET SCOLAIRES 06300 NICE	ETAB PUBLIC NATIONAL	1 600 000,00
CENTRE REGIONAL DES OEUVRES UNIVERSITAIRES ET SCOLAIRES D'AIX MARSEILLE - CROUS 13621 AIX-EN-PROVENCE CEDEX 1	ETAB PUBLIC NATIONAL	3 749 769,25
CENTRE REGIONAL D'INNOVATION ET TRANSFERT TECHNOLOGIQUE AGRO ALIMENTAIRE PROVENCE- ALPES-COTE D'AZUR CRIIP PACA 84140 MONTFAVET	ASSOCIATION	239 099,79
CENTRE REGIONAL INFORMATION JEUNESSE PROVENCE-ALPES-COTE D'AZUR - CRIJPACA 13001 MARSEILLE	ASSOCIATION	164 235,99
CENTRE RESSOURCES ILLETRISME DE LA REGION PROVENCE-ALPES-COTE D AZUR 13001 MARSEILLE	ASSOCIATION	119 350,00
CHAMBRE DE COMMERCE ET D'INDUSTRIE DE MARSEILLE PROVENCE CCIMP 13221 MARSEILLE CEDEX 01	ETAB PUBLIC NATIONAL	172 343,60
CHAMBRE DE COMMERCE ET D'INDUSTRIE DE REGION PROVENCE-ALPES-COTE D'AZUR CCI 13221 MARSEILLE CEDEX 01	ETAB PUBLIC NATIONAL	358 176,90
CHAMBRE DE COMMERCE ET D'INDUSTRIE DU VAUCLUSE 84008 AVIGNON CEDEX 1	ETAB PUBLIC NATIONAL	126 331,77
CHAMBRE DE COMMERCE ET D'INDUSTRIE METROPOLITAINE ET TERRITORIALE NICE COTE D'AZUR - CCINCA - 06005 NICE CEDEX 1	ETAB PUBLIC NATIONAL	3 864 370,26
CHAMBRE DE COMMERCE ET D'INDUSTRIE TERRITORIALE DU PAYS D ARLES 13633 ARLES CEDEX	ETAB PUBLIC NATIONAL	82 580,00
CHAMBRE DE COMMERCE ET D'INDUSTRIE TERRITORIALE DU VAR CCI VAR 83107 TOULON CEDEX	ETAB PUBLIC NATIONAL	1 051 131,43
CHAMBRE DE METIERS ET DE L'ARTISANAT DE LA REGION SUD PROVENCE-ALPES-COTE D'AZUR - CMAR PACA 13008 MARSEILLE	ETAB PUBLIC NATIONAL	2 895 068,13
CHAMBRE REGIONALE D'AGRICULTURE 13626 AIX-EN-PROVENCE CEDEX 1	ETAB PUBLIC NATIONAL	2 192 427,94
CHAMBRE REGIONALE ECONOMIE SOCIALE ET SOLIDAIRE PROVENCE ALPES-COTE D'AZUR CRESS PACA 13006 MARSEILLE	ASSOCIATION	269 000,00
CHARPENTES DU LAC 74320 SEVRIER	ENTREPRISE PRIVEE	124 754,74
CINEMA DU SUD TILT 13001 MARSEILLE	ASSOCIATION	253 600,00
CINEMA LES VARIETES 75008 PARIS	ENTREPRISE PRIVEE	175 000,00
COLLECTIF PROUVENCO 13450 GRANS	ASSOCIATION	123 355,20
COLLECTION LAMBERT EN AVIGNON 84000 AVIGNON	ASSOCIATION	282 500,00
COMITE D OEUVRES SOCIALES DE LA REGION PROVENCE ALPES COTE D AZUR COS 13481 MARSEILLE CEDEX 20	ASSOCIATION	1 383 750,00
COMITE DE BASSIN D'EMPLOI DU SUD LUBERON CBE SUD LUBERON 84120 PERTUIS	ASSOCIATION	75 313,40
COMITE DE SKI ALPES PROVENCE 05200 EMBRUN	ASSOCIATION	114 850,74
COMITE DE SKI DE LA COTE D'AZUR	ASSOCIATION	85 000,00

IV - ANNEXES		IV
LISTES DES ORGANISMES DANS LESQUELS LA REGION A PRIS UN ENGAGEMENT FINANCIER		D.2.1
06200 NICE		
COMITE DES PLANTES A PARFUM AROMATIQUES ET MEDICINALES CPPARM 04100 MANOSQUE	ASSOCIATION	133 550,00
COMITE REGIONAL D EDUCATION POUR LA SANTE 13006 MARSEILLE	ASSOCIATION	278 250,00
COMITE REGIONAL DE TOURISME PROVENCE ALPES-COTE D'AZUR - CRT PACA - 13241 MARSEILLE CEDEX 01	ASSOCIATION	3 394 305,90
COMITE REGIONAL DES PECHEES MARITIMES ET ELEVAGES MARINS DE PROVENCE-ALPES COTE D'AZUR 13007 MARSEILLE	ASSOCIATION	134 319,91
COMITE REGIONAL DU TOURISME COTE D'AZUR FRANCE 06203 NICE CEDEX 3	ASSOCIATION	547 234,00
COMITE REGIONAL OLYMPIQUE ET SPORTIF PROVENCE-ALPES- COTE D'AZUR 13480 CABRIES	ASSOCIATION	338 100,00
COMMISSARIAT A L' ENERGIE ATOMIQUE ET AUX ENERGIES ALTERNATIVES CEA 75015 PARIS	ETAB PUBLIC NATIONAL	373 200,00
COMMISSARIAT A L'ENERGIE ATOMIQUE ET AUX ENERGIES ALTERNATIVES - CEA - 13108 ST-PAUL-LEZ-DURANCE CEDEX	ETAB PUBLIC NATIONAL	1 345 226,67
COMMUNAUTE D'AGGLOMERATION ARLES-CRAU-CAMARGUE- MONTAGNETTE 13200 ARLES	GROUPEMENT DE COLLECTIVITES	942 374,00
COMMUNAUTE D'AGGLOMERATION CANNES PAYS DE LERINS - TRANSPORTS PUBLICS URBAINS 06150 CANNES-LA-BOCCA	GROUPEMENT DE COLLECTIVITES	259 402,73
COMMUNAUTE D'AGGLOMERATION DRACENOISE 83004 DRAGUIGNAN CEDEX	GROUPEMENT DE COLLECTIVITES	1 986 219,63
COMMUNAUTE D'AGGLOMERATION DU GRAND AVIGNON 84911 AVIGNON CEDEX 9	GROUPEMENT DE COLLECTIVITES	3 015 153,79
COMMUNAUTE D'AGGLOMERATION DU PAYS DE GRASSE 06130 GRASSE	GROUPEMENT DE COLLECTIVITES	1 315 769,72
COMMUNAUTE D'AGGLOMERATION DURANCE LUBERON VERDON 04100 MANOSQUE	GROUPEMENT DE COLLECTIVITES	399 351,44
COMMUNAUTE D'AGGLOMERATION GAP-TALLARD-DURANCE 05007 GAP CEDEX	GROUPEMENT DE COLLECTIVITES	78 502,92
COMMUNAUTE D'AGGLOMERATION GRAND AVIGNON TRANSPORTS 84911 AVIGNON CEDEX 9	GROUPEMENT DE COLLECTIVITES	419 618,18
COMMUNAUTE D'AGGLOMERATION PROVENCE VERTE - CAPV - 83170 BRIGNOLES	GROUPEMENT DE COLLECTIVITES	1 529 107,37
COMMUNAUTE D'AGGLOMERATION PROVENCE-ALPES AGGLOMERATION 04990 DIGNE-LES-BAINS-CEDEX	GROUPEMENT DE COLLECTIVITES	232 333,57
COMMUNAUTE D'AGGLOMERATION SOPHIA ANTIPOLIS - CASA 06901 SOPHIA ANTIPOLIS CEDEX	GROUPEMENT DE COLLECTIVITES	133 609,79
COMMUNAUTE D'AGGLOMERATION SUD SAINTE BAUME 83740 LA CADIERE-D'AZUR	GROUPEMENT DE COLLECTIVITES	441 623,78
COMMUNAUTE D'AGGLOMERATION TERRE DE PROVENCE 13630 EYRAGUES	GROUPEMENT DE COLLECTIVITES	1 493 812,46
COMMUNAUTE D'AGGLOMERATION VAR- ESTEREL MEDITERRANEE CAVEM 83700 SAINT-RAPHAEL	GROUPEMENT DE COLLECTIVITES	1 201 696,78
COMMUNAUTE DE COMMUNES ALPES D'AZUR 06260 PUGET-THENIERS	GROUPEMENT DE COLLECTIVITES	479 975,21
COMMUNAUTE DE COMMUNES ALPES PROVENCE VERDON SOURCES DE LUMIERES 04170 SAINT-ANDRE-LES-ALPES	GROUPEMENT DE COLLECTIVITES	221 270,68
COMMUNAUTE DE COMMUNES CHAMPSAUR-VALGAUDEMAR 05500 SAINT-BONNET-EN-CHAMPSAUR	GROUPEMENT DE COLLECTIVITES	83 923,10
COMMUNAUTE DE COMMUNES DE L OISANS 38520 LE BOURG-D'OISANS	GROUPEMENT DE COLLECTIVITES	77 467,31
COMMUNAUTE DE COMMUNES DE LA VALLEE DES BAUX ALPILLES 13520 MAUSSANE-LES-ALPILLES	GROUPEMENT DE COLLECTIVITES	212 462,90
COMMUNAUTE DE COMMUNES DE LA VALLEE DU GAPEAU 83210 SOLLIES-PONT	GROUPEMENT DE COLLECTIVITES	277 064,22
COMMUNAUTE DE COMMUNES DE SERRE-PONCON 05200 EMBRUN	GROUPEMENT DE COLLECTIVITES	650 492,06
COMMUNAUTE DE COMMUNES DE SERRE-PONCON VAL D'AVANCE 05230 LA BATIE-NEUVE	GROUPEMENT DE COLLECTIVITES	154 469,32
COMMUNAUTE DE COMMUNES DU GOLFE DE SAINT-TROPEZ 83310 COGOLIN	GROUPEMENT DE COLLECTIVITES	358 622,55
COMMUNAUTE DE COMMUNES DU GUILLESTROIS ET DU QUEYRAS 05600 GUILLESTRE	GROUPEMENT DE COLLECTIVITES	225 808,60

IV - ANNEXES		IV
LISTES DES ORGANISMES DANS LESQUELS LA REGION A PRIS UN ENGAGEMENT FINANCIER		D.2.1
COMMUNAUTE DE COMMUNES DU PAYS DES ECRINS 05120 L'ARGENTIERE-LA-BESSEE	GROUPEMENT DE COLLECTIVITES	169 151,97
COMMUNAUTE DE COMMUNES DU SISTERONAIIS-BUECH 04200 SISTERON	GROUPEMENT DE COLLECTIVITES	88 528,74
COMMUNAUTE DE COMMUNES HAUTE-PROVENCE PAYS DE BANON 04300 MANE	GROUPEMENT DE COLLECTIVITES	82 338,47
COMMUNAUTE DE COMMUNES LACS ET GORGES DU VERDON 83630 AUPS	GROUPEMENT DE COLLECTIVITES	124 769,27
COMMUNAUTE DE COMMUNES LES SORGUES DU COMTAT 84170 MONTEUX	GROUPEMENT DE COLLECTIVITES	109 753,00
COMMUNAUTE DE COMMUNES LUBERON MONTS DE VAUCLUSE 84300 CAVAILLON	GROUPEMENT DE COLLECTIVITES	185 250,00
COMMUNAUTE DE COMMUNES PAYS DE FORCALQUIER ET DE LA MONTAGNE DE LURE 04301 FORCALQUIER CEDEX	GROUPEMENT DE COLLECTIVITES	130 133,27
COMMUNAUTE DE COMMUNES VALLEE DE L'UBAYE SERRE-PONCON 04400 BARCELONNETTE	GROUPEMENT DE COLLECTIVITES	278 819,35
COMMUNAUTE UNIVERSITES ET ETABLISSEMENTS UNIVERSITE COTE D'AZUR 06100 NICE	ETAB PUBLIC NATIONAL	773 223,37
COMMUNE D APT 84405 APT CEDEX	COMMUNE	132 113,32
COMMUNE D EYRAGUES 13630 EYRAGUES	COMMUNE	200 000,00
COMMUNE D ORAISON 04700 ORAISON	COMMUNE	147 328,00
COMMUNE D ORANGE 84100 ORANGE	COMMUNE	201 900,79
COMMUNE D'AIX-EN-PROVENCE 13616 AIX-EN-PROVENCE CEDEX 1	COMMUNE	152 574,24
COMMUNE D'ANNOT 04240 ANNOT	COMMUNE	157 556,70
COMMUNE D'ANTIBES JUAN-LES-PINS 06600 ANTIBES	COMMUNE	1 101 617,00
COMMUNE D'ARLES 13637 ARLES CEDEX	COMMUNE	1 396 488,96
COMMUNE D'AVIGNON 84045 AVIGNON CEDEX 9	COMMUNE	358 753,09
COMMUNE DE BARCELONNETTE 04400 BARCELONNETTE	COMMUNE	82 577,06
COMMUNE DE BORMES LES MIMOSAS 83230 BORMES-LES-MIMOSAS	COMMUNE	86 204,70
COMMUNE DE BRAS D'ASSE 04270 BRAS-D'ASSE	COMMUNE	93 612,00
COMMUNE DE BRIANCON 05100 BRIANCON	COMMUNE	539 076,24
COMMUNE DE CANNES 06414 CANNES CEDEX	COMMUNE	991 377,60
COMMUNE DE CARPENTRAS 84200 CARPENTRAS	COMMUNE	439 164,76
COMMUNE DE CAVALAIRE- SUR-MER 83240 CAVALAIRE-SUR-MER	COMMUNE	95 022,28
COMMUNE DE CHEVAL BLANC 84460 CHEVAL-BLANC	COMMUNE	172 347,64
COMMUNE DE COTIGNAC 83570 COTIGNAC	COMMUNE	200 000,00
COMMUNE DE CREVOUX 05200 CREVOUX	COMMUNE	158 550,02
COMMUNE DE DIGNE 04000 DIGNE-LES-BAINS	COMMUNE	489 956,25
COMMUNE DE FORCALQUIER 04300 FORCALQUIER	COMMUNE	292 000,00
COMMUNE DE GAP 05007 GAP CEDEX	COMMUNE	588 567,04
COMMUNE DE GARGAS 84400 GARGAS	COMMUNE	131 446,00
COMMUNE DE GATTIERES	COMMUNE	95 731,42

IV - ANNEXES		IV
LISTES DES ORGANISMES DANS LESQUELS LA REGION A PRIS UN ENGAGEMENT FINANCIER		D.2.1
06510 GATTIERES		
COMMUNE DE GIGNAC LA NERTHE 13180 GIGNAC-LA-NERTHE	COMMUNE	204 860,00
COMMUNE DE GINASSERVIS 83560 GINASSERVIS	COMMUNE	110 100,00
COMMUNE DE GRANS 13450 GRANS	COMMUNE	100 800,00
COMMUNE DE GRASSE 06131 GRASSE CEDEX	COMMUNE	540 911,72
COMMUNE DE L ISLE SUR LA SORGUE 84800 L'ISLE-SUR-LA-SORGUE	COMMUNE	380 587,29
COMMUNE DE LA COLLE-SUR- LOUP 06480 LA COLLE-SUR-LOUP	COMMUNE	141 500,00
COMMUNE DE LA CRAU 83260 LA CRAU	COMMUNE	800 232,71
COMMUNE DE LA LONDE LES MAURES 83250 LA LONDE-LES-MAURES	COMMUNE	1 859 121,54
COMMUNE DE LA ROCHE DE RAME 05310 LA ROCHE-DE-RAME	COMMUNE	167 721,49
COMMUNE DE LA ROQUEBRUSSANNE 83136 LA ROQUEBRUSSANNE	COMMUNE	285 560,99
COMMUNE DE LAGNES 84800 LAGNES	COMMUNE	148 984,90
COMMUNE DE LANCON PROVENCE 13680 LANCON-DE-PROVENCE	COMMUNE	128 000,00
COMMUNE DE LANTOSQUE 06450 LANTOSQUE	COMMUNE	200 000,00
COMMUNE DE LAUZET-UBAYE 04340 LE LAUZE-UBAYE	COMMUNE	155 496,00
COMMUNE DE LORGUES 83510 LORGUES	COMMUNE	231 437,90
COMMUNE DE LOURMARIN 84160 LOURMARIN	COMMUNE	178 500,00
COMMUNE DE MALLEMOISSON 04510 MALLEMOISSON	COMMUNE	117 729,00
COMMUNE DE MANOSQUE 04100 MANOSQUE	COMMUNE	200 000,00
COMMUNE DE MARSEILLE 13233 MARSEILLE CEDEX 20	COMMUNE	426 342,92
COMMUNE DE MENTON 06500 MENTON	COMMUNE	91 177,11
COMMUNE DE MEYRARGUES 13650 MEYRARGUES	COMMUNE	77 311,56
COMMUNE DE MEYREUIL 13590 MEYREUIL	COMMUNE	815 000,00
COMMUNE DE MONDRAGON 84430 MONDRAGON	COMMUNE	100 000,00
COMMUNE DE MONTGENEVRE 05100 MONTGENEVRE	COMMUNE	110 866,75
COMMUNE DE MORIERES-LES- AVIGNON 84310 MORIERES-LES-AVIGNON	COMMUNE	160 000,00
COMMUNE DE MORNAS 84550 MORNAS	COMMUNE	175 980,00
COMMUNE DE MOUGINS 06250 MOUGINS	COMMUNE	765 327,80
COMMUNE DE NIBLES 04250 NIBLES	COMMUNE	170 377,78
COMMUNE DE NICE 06364 NICE CEDEX 4	COMMUNE	1 112 579,93
COMMUNE DE PELISSANNE 13330 PELISSANNE	COMMUNE	492 879,10
COMMUNE DE PERTUIS 84120 PERTUIS	COMMUNE	200 000,00
COMMUNE DE PEYROLLES- EN-PROVENCE 13860 PEYROLLES	COMMUNE	179 955,00

IV - ANNEXES		IV
LISTES DES ORGANISMES DANS LESQUELS LA REGION A PRIS UN ENGAGEMENT FINANCIER		D.2.1
COMMUNE DE PIEGUT 05130 PIEGUT	COMMUNE	81 916,62
COMMUNE DE PONTEVES 83670 PONTEVES	COMMUNE	83 880,00
COMMUNE DE PUGET VILLE 83390 PUGET-VILLE	COMMUNE	347 370,00
COMMUNE DE PUY-SAINT- VINCENT 05290 PUY-SAINT-VINCENT	COMMUNE	312 124,87
COMMUNE DE RAMATUELLE 83350 RAMATUELLE	COMMUNE	346 251,00
COMMUNE DE REALLON 05160 REALLON	COMMUNE	174 512,57
COMMUNE DE ROQUEBILLIERE 06450 ROQUEBILLIERE	COMMUNE	87 300,00
COMMUNE DE ROUBION 06420 ROUBION	COMMUNE	100 156,80
COMMUNE DE SAINT ANDRE LES ALPES 04170 SAINT-ANDRE-LES-ALPES	COMMUNE	83 485,87
COMMUNE DE SAINT- BONNET-EN-CHAMPSAUR 05500 SAINT-BONNET-EN-CHAMPSAUR	COMMUNE	272 771,00
COMMUNE DE SAINT MARTIN DE CRAU 13310 SAINT-MARTIN-DE-CRAU	COMMUNE	473 000,00
COMMUNE DE SAINT MARTIN DE VESUBIE 06450 SAINT-MARTIN-VESUBIE	COMMUNE	83 500,00
COMMUNE DE SAINT-ANDRE- DE-LA-ROCHE 06730 SAINT-ANDRE-DE-LA-ROCHE	COMMUNE	109 267,20
COMMUNE DE SAINT-CHAMAS 13250 SAINT-CHAMAS	COMMUNE	100 683,87
COMMUNE DE SAINTE MAXIME 83120 SAINTE-MAXIME	COMMUNE	82 500,00
COMMUNE DE SAINT-ETIENNE- DE-TINEE 06660 SAINT-ETIENNE-DE-TINEE	COMMUNE	89 823,50
COMMUNE DE SAINT-LAURENT DU-VAR 06700 SAINT-LAURENT-DU-VAR	COMMUNE	217 000,00
COMMUNE DE SAINT-MANDRIER- SUR-MER 83430 SAINT-MANDRIER-SUR-MER	COMMUNE	207 450,00
COMMUNE DE SAINT-MARTIN- DU-VAR 06670 SAINT-MARTIN-DU-VAR	COMMUNE	408 837,00
COMMUNE DE SAINT-RAPHAEL 83701 SAINT-RAPHAEL CEDEX	COMMUNE	116 012,50
COMMUNE DE SAINT-SATURNIN- LES-APT 84490 SAINT-SATURNIN-LES-APT	COMMUNE	163 060,44
COMMUNE DE SANNES 84240 SANNES	COMMUNE	176 400,00
COMMUNE DE SEYNE-LES-ALPES 04140 SEYNE-LES-ALPES	COMMUNE	142 173,00
COMMUNE DE SIMIANE LA ROTONDE 04150 SIMIANE-LA-ROTONDE	COMMUNE	160 343,00
COMMUNE DE SISTERON 04200 SISTERON	COMMUNE	447 364,40
COMMUNE DE THEOULE SUR MER 06590 THEOULE-SUR-MER	COMMUNE	92 203,40
COMMUNE DE THEUS 05190 THEUS	COMMUNE	127 632,01
COMMUNE DE THORAME-HAUTE 04170 THORAME-HAUTE	COMMUNE	115 500,00
COMMUNE DE TOULON 83056 TOULON CEDEX	COMMUNE	270 478,88
COMMUNE DE VAL-DES-PRES 05100 VAL-DES-PRES	COMMUNE	153 219,60
COMMUNE DE VARS 05560 VARS	COMMUNE	125 938,70
COMMUNE DE VENCE 06140 VENCE	COMMUNE	480 177,00
COMMUNE DE VEYNES	COMMUNE	215 976,91

IV - ANNEXES		IV
LISTES DES ORGANISMES DANS LESQUELS LA REGION A PRIS UN ENGAGEMENT FINANCIER		D.2.1
05400 VEYNES		
COMMUNE DE VOLONNE 04290 VOLONNE	COMMUNE	151 800,20
COMMUNE DE VOLX 04130 VOLX	COMMUNE	137 380,80
COMMUNE D'EMBRUN 05208 EMBRUN CEDEX	COMMUNE	151 000,00
COMMUNE D'ENTRAIGUES-SUR- LA SORGUE 84320 ENTRAIGUES-SUR-SORGUES	COMMUNE	112 000,00
COMMUNE DES ARCS-SUR-ARGENS 83460 LES ARCS-SUR-ARGENS	COMMUNE	83 826,04
COMMUNE DES ORRES 05200 LES ORRES	COMMUNE	106 115,50
COMMUNE D'HYERES 83412 HYERES CEDEX	COMMUNE	924 017,34
COMMUNE D'OPIO 06650 OPIO	COMMUNE	98 056,85
COMMUNE D'ORCIERES 05170 ORCIERES	COMMUNE	136 664,06
COMMUNE DU CANNET 06115 LE CANNET CEDEX	COMMUNE	203 715,74
COMMUNE DU LAVANDOU 83980 LE LAVANDOU	COMMUNE	149 733,00
COMMUNE DU MONETIER LES BAINS 05220 LE MONETIER-LES-BAINS	COMMUNE	111 352,27
COMMUNE DU MUY 83490 LE MUY	COMMUNE	236 444,55
COMMUNE DU POET 05300 LE POET	COMMUNE	111 568,81
COMMUNE DU THOR 84250 LE THOR	COMMUNE	80 255,73
COMMUNE D'UTELLE 06450 UTELLE	COMMUNE	160 000,00
COMMUNE D'UVERNET FOURS 04400 UVERNET-FOURS	COMMUNE	156 606,53
COMMUNE LE DEVOLUY 05250 LE DEVOLUY	COMMUNE	771 700,58
COMMUNE LE TIGNET 06530 LE TIGNET	COMMUNE	147 858,09
COMMUNE NOUVELLE VALLOUISE-PELVOUX 05340 VALLOUISE-PELVOUX	GROUPEMENT DE COLLECTIVITES	160 146,00
COMMUNE VAL-BUECH-MEOUGE 05300 VAL-BUECH-MEOUGE	COMMUNE	233 104,60
COMPAGNIE NATIONALE DU RHONE 69316 LYON CEDEX 04	ENTREPRISE PRIVEE	257 350,10
COMPAGNONS BATISSEURS PROVENCE 13006 MARSEILLE	ASSOCIATION	152 449,60
COMPLEXE REGIONAL D'INFORMATION PEDAGOGIQUE ET TECHNIQUE AGRICOLE DE LA REGION PACA 13548 GARDANNE CEDEX	ETABLISSEMENT PUBLIC LOCAL	95 597,50
CONCERTO SOAVE 13006 MARSEILLE	ASSOCIATION	83 500,00
CONFEDERATION DES PETITES ET MOYENNES ENTREPRISES DES BOUCHES-DU-RHONE - CPME BOUCHES-DU-RHONE 13015 MARSEILLE	ASSOCIATION	76 000,00
CONSERVATOIRE BOTANIQUE NATIONAL MEDITERRANEEN DE PORQUEROLLES 83400 HYERES	ETAB PUBLIC NATIONAL	79 987,50
CONSERVATOIRE D ESPACES NATURELS DE SAVOIE - CEN SAVOIE - 73370 LE BOURGET-DU-LAC	ASSOCIATION	239 517,81
CONSERVATOIRE DE L'ESPACE LITTORAL ET DES RIVAGES LACUSTRES 13100 AIX-EN-PROVENCE	ETABLISSEMENT PUBLIC LOCAL	396 932,30
CONSERVATOIRE D'ESPACES NATURELS DE PROVENCE-ALPES-COTE D'AZUR - CEN PACA - 13100 AIX-EN-PROVENCE	ASSOCIATION	257 089,34
COOP DE FRANCE ALPES MEDITERRANEE 13300 SALON-DE-PROVENCE	ASSOCIATION	597 823,41
COOPERATIVE SOLIHA MEDITERRANEE BATISSEURS DE LOGEMENTS D'INSERTION 13013 MARSEILLE	ENTREPRISE PRIVEE	162 285,23

IV - ANNEXES		IV
LISTES DES ORGANISMES DANS LESQUELS LA REGION A PRIS UN ENGAGEMENT FINANCIER		D.2.1
CREUSET INTERNATIONAL DE MUSIQUE OUVERTE ET DE TRADITION ORALE CIMO ET TO 83570 CORRENS	ASSOCIATION	80 000,00
CUMA LES VINS DU SOLEIL 84290 SAINTE-CECILE-LES-VIGNES	ENTREPRISE PRIVEE	79 000,00
DBH EBENISTERIE 13015 MARSEILLE	ENTREPRISE PRIVEE	291 280,87
DCF 04510 LE CHAFFAUT-SAINT-JURSON	ENTREPRISE PRIVEE	147 000,00
DEMD PRODUCTIONS 92100 BOULOGNE-BILLANCOURT	ENTREPRISE PRIVEE	137 500,00
DEPARTEMENT DE L ISERE 38022 GRENOBLE CEDEX	DEPARTEMENT	779 622,07
DEPARTEMENT DE VAUCLUSE 84909 AVIGNON CEDEX 09	DEPARTEMENT	6 444 228,04
DEPARTEMENT DES ALPES DE HAUTE-PROVENCE 04000 DIGNE-LES-BAINS	DEPARTEMENT	1 365 963,01
DEPARTEMENT DES ALPES- MARITIMES 06201 NICE CEDEX 3	DEPARTEMENT	371 283,58
DEPARTEMENT DES HAUTES-ALPES 05008 GAP CEDEX	DEPARTEMENT	4 144 405,33
DEPARTEMENT DU VAR 83076 TOULON CEDEX	DEPARTEMENT	608 478,21
DES LIVRES COMME DES IDEES 13001 MARSEILLE	ASSOCIATION	131 000,00
DEVELOPPEMENT URBAIN DE NOUVEAUX ESPACES SOCIAUX - DUNES - 13001 MARSEILLE	ASSOCIATION	557 756,40
DIPHONG 13006 MARSEILLE	ASSOCIATION	94 000,00
DIRECTION REGIONALE DE L ENVIRONNEMENT DE L AMENAGEMENT ET DU LOGEMENT 13332 MARSEILLE CEDEX 03	ETAT OU ORGANISME D'ETAT	9 368 884,00
DIRECTION REGIONALE SNCF DELEGATION AU TRANSPORT EXPRESS REGIONAL 13331 MARSEILLE CEDEX 03	ETAB PUBLIC NATIONAL	50 167 957,66
DOMAINE DU GOLFE DE SAINT-TROPEZ 83310 GRIMAUD	ENTREPRISE PRIVEE	120 538,36
DOMAINE EXPERIMENTAL LA TAPY SICA AMELIORATION CULTURE CERISE ET RAISIN DE TABLE 84200 CARPENTRAS	ENTREPRISE PRIVEE	95 000,00
EA ECO ENTREPRISES 13545 AIX-EN-PROVENCE CEDEX 4	ASSOCIATION	157 044,00
ECA SA 83130 LA GARDE	ENTREPRISE PRIVEE	150 000,00
ECOLE CENTRALE DE MARSEILLE 13451 MARSEILLE CEDEX 20	ETAB PUBLIC NATIONAL	285 244,48
ECOLE D'AVIGNON CENTRE DE FORMATION A LA REHABILITATION DU PATRIMOINE ARCHITECTURAL 84000 AVIGNON	ASSOCIATION	187 000,00
ECOLE DE LA METROPOLE D'AIX- MARSEILLE-PROVENCE 13007 MARSEILLE	ASSOCIATION	175 000,00
ECOLE DES HAUTES ETUDES EN SCIENCES SOCIALES - EHESS - 75006 PARIS	ETAB PUBLIC NATIONAL	95 639,24
ECOLE NATIONALE SUPERIEURE DES ARTS ET METIERS - ENSAM - 13617 AIX-EN-PROVENCE CEDEX 1	ETAB PUBLIC NATIONAL	346 525,18
ECOLE NATIONALE SUPERIEURE MARITIME 13285 MARSEILLE CEDEX 08	ETAB PUBLIC NATIONAL	406 658,38
ECOLE REGIONALE D'ACTEURS DE CANNES ET MARSEILLE - ERACM - 06400 CANNES	ASSOCIATION	585 000,00
ELYSE TECHNOLOGY 13100 AIX-EN-PROVENCE	ENTREPRISE PRIVEE	293 927,40
EMERGENCES COMPETENCES PROJETS 13215 MARSEILLE CEDEX 02	ASSOCIATION	324 000,00
ENEDIS 92079 PARIS-LA-DEFENSE	ENTREPRISE PRIVEE	257 789,22
ENSEMBLE TELEMAQUE 13016 MARSEILLE	ASSOCIATION	90 000,00
ENVIROBAT-BDM 13003 MARSEILLE	ASSOCIATION	256 815,60
EPAGE - ETABLISSEMENT PUBLIC D' AMENAGEMENT ET DE GESTION DES EAUX DU SUD OUEST MONT VENTOUX	ETABLISSEMENT PUBLIC LOCAL	98 550,00

IV - ANNEXES		IV
LISTES DES ORGANISMES DANS LESQUELS LA REGION A PRIS UN ENGAGEMENT FINANCIER		D.2.1
84380 MAZAN		
ESPACE CULTUREL DE CHAILLOL 05260 SAINT-MICHEL-DE-CHAILLOL	ASSOCIATION	117 000,00
ESPACE DE L'ART CONCRET 06370 MOUANS-SARTOUX	ASSOCIATION	200 000,00
ETABLISSEMENT PUBLIC D AMENAGEMENT DE LA PLAINE DU VAR 06205 NICE CEDEX 03	ETABLISSEMENT PUBLIC LOCAL	1 452 000,00
ETABLISSEMENT PUBLIC D AMENAGEMENT EUROMEDITERRANEE 13567 MARSEILLE CEDEX 02	ETABLISSEMENT PUBLIC LOCAL	6 204 896,11
ETABLISSEMENT PUBLIC LOCAL D' ENSEIGNEMENT AGRICOLE D'ANTIBES - EPLEFPA ANTIBES 06602 ANTIBES CEDEX	ETAB PUBLIC NATIONAL	321 485,03
ETABLISSEMENT PUBLIC LOCAL D'ENSEIGNEMENT ET DE FORMATION PROFESSIONNELLE AGRICOLE LOUIS 84200 CARPENTRAS	ETABLISSEMENT PUBLIC LOCAL	85 750,00
ETABLISSEMENTS BREMOND 83490 LE MUY	ENTREPRISE PRIVEE	247 041,89
EURASANTE 59120 LOOS	ENTREPRISE PRIVEE	84 000,00
FAI AR FORMATION AVANCEE ET ITINERANTE DES ARTS DE LA RUE 13015 MARSEILLE	ASSOCIATION	214 842,00
FEDERATION DEPARTEMENTALE DES CHASSEURS DES HAUTES ALPES 05000 GAP	ASSOCIATION	96 000,00
FEDERATION FRANCAISE DE LA COURSE CAMARGUAISE 30000 NIMES	ASSOCIATION	87 000,00
FEDERATION NATIONALE DES BISTROTS DE PAYS 04300 FORCALQUIER	ASSOCIATION	91 850,19
FEDERATION REGIONALE DES CIBC PROVENCE-ALPES-COTE D'AZUR 05000 GAP	ASSOCIATION	128 800,00
FEDERATION REGIONALE DES GROUPEMENTS DE DEFENSE SANITAIRE PROVENCE-ALPES-COTE D'AZUR - FRGDS - 04100 MANOSQUE	ASSOCIATION	108 716,50
FEDERATION REGIONALE DES INDUSTRIES AGRO ALIMENTAIRES - FRIAA - 84140 MONTFAVET	ASSOCIATION	221 500,00
FEDERATION REGIONALE DES MAISONS FAMILIALES RURALES D'EDUCATION ET D'ORIENTATION DE PROVENCE 13200 ARLES	ASSOCIATION	227 662,59
FEDERATION REGIONALE DES OFFICES DE TOURISMES PROVENCE-ALPES-COTE D'AZUR 13605 AIX-EN-PROVENCE CEDEX 1	ASSOCIATION	86 250,00
FESTIVAL DE MARSEILLE 13002 MARSEILLE	ASSOCIATION	126 000,00
FESTIVAL INTERNATIONAL DE JAZZ DE MARSEILLE DES CINQ CONTINENTS 13001 MARSEILLE	ASSOCIATION	100 000,00
FESTIVAL INTERNATIONAL DE PIANO DE LA ROQUE D ANTHON 13640 LA ROQUE-D'ANTHERON	ASSOCIATION	100 000,00
FONDATION D'AUTEUIL 75016 PARIS	ASSOCIATION	900 763,38
FONDATION DON BOSCO 06000 NICE	ASSOCIATION	226 244,60
FONDATION DON BOSCO MARSEILLE 13006 MARSEILLE	ASSOCIATION	78 200,00
FONDATION DU CAMP DES MILLES MEMOIRE ET EDUCATION 13290 LES MILLES	ASSOCIATION	250 000,00
FONDATION LENVAL HOPITAL POUR ENFANTS 06200 NICE	ASSOCIATION	251 180,00
FONDATION TOUR DU VALAT 13200 ARLES	ASSOCIATION	84 465,00
FONDATION VASARELY 13090 AIX-EN-PROVENCE	ASSOCIATION	775 931,00
FONDS DE GESTION DU CONGE INDIVIDUEL DE FORMATION DE LA REGION PROVENCE ALPES COTE D AZUR 13002 MARSEILLE	ASSOCIATION	2 661 619,69
FORMASUP PROVENCE ALPES COTE D AZUR 13001 MARSEILLE	ASSOCIATION	98 012,00
FORMATION ET METIER 13016 MARSEILLE	ASSOCIATION	232 671,42
FORUM JACQUES PREVERT 06510 CARROS	ASSOCIATION	88 179,63
FRANCE ACTIVE PROVENCE ALPES-COTE D'AZUR 13002 MARSEILLE	ASSOCIATION	135 000,00

IV - ANNEXES		IV
LISTES DES ORGANISMES DANS LESQUELS LA REGION A PRIS UN ENGAGEMENT FINANCIER		D.2.1
FRANCE NATURE ENVIRONNEMENT PROVENCE-ALPES- COTE D'AZUR 13007 MARSEILLE	ASSOCIATION	79 865,70
FRANCE.TV .STUDIO 75015 PARIS	ENTREPRISE PRIVEE	125 000,00
GARDEENNE D ECONOMIE MIXTE SAGEM SA 83951 LA GARDE CEDEX	ENTREPRISE PRIVEE	357 475,20
GERALD JEAN IV 13110 PORT-DE-BOUC	ENTREPRISE PRIVEE	83 766,28
GERONTOPOLE SUD 13005 MARSEILLE	ASSOCIATION	98 000,00
GETEVE PRODUCTIONS 75015 PARIS	ENTREPRISE PRIVEE	100 000,00
GIP ESPACE COMPETENCES 13781 AUBAGNE CEDEX	ETABLISSEMENT PUBLIC LOCAL	675 530,00
GIP MARSEILLE RENOVATION URBAINE 13001 MARSEILLE	ETABLISSEMENT PUBLIC LOCAL	2 114 278,80
GRAND DELTA HABITAT 84000 AVIGNON	ENTREPRISE PRIVEE	371 551,07
GRAND PORT MARITIME DE MARSEILLE 13226 MARSEILLE CEDEX 02	ETAB PUBLIC NATIONAL	2 390 002,66
GRETA ALPES PROVENCE LYCEE DOMINIQUE VILLARS 05010 GAP CEDEX	ETABLISSEMENT PUBLIC LOCAL	219 557,80
GROUPE DE RECHERCHES EN AGRICULTURE BIOLOGIQUE - GRAB - 84911 AVIGNON CEDEX 9	ASSOCIATION	164 825,10
GROUPE ENERGIES RENOUVELABLES GERES 13400 AUBAGNE	ASSOCIATION	108 579,17
GROUPE MUSIQUE EXPERIMENTALE DE MARSEILLE 13003 MARSEILLE	ASSOCIATION	200 000,00
GROUPEMENT D INTERET PUBLIC CANCERPOLE PROVENCE ALPES COTE D AZUR - CANCERPOLE PACA 13005 MARSEILLE	ETABLISSEMENT PUBLIC LOCAL	924 043,50
GROUPEMENT D INTERET PUBLIC DES ETABLISSEMENTS DE SANTE D AVIGNON ET DU PAYS DE VAUCLUSE 84000 AVIGNON	ETABLISSEMENT PUBLIC LOCAL	153 671,94
GROUPEMENT DE COOPERATION SANITAIRE - GCSPA - 13617 AIX-EN-PROVENCE CEDEX 1	ETABLISSEMENT PUBLIC LOCAL	248 423,19
GROUPEMENT D'INTERET PUBLIC POUR LA FORMATION CONTINUE ET L' INSERTION PRO. DE L'ACADEMIE D'AIX- MARSEILLE CEDEX 3 13857 AIX-EN-PROVENCE CEDEX 3	ETABLISSEMENT PUBLIC LOCAL	696 598,09
GROUPEMENT D'INTERET PUBLIC POUR LA FORMATION CONTINUE ET L' INSERTION PROFESSIONNELLE DE L'ACADEMIE DE NICE CEDEX 02 06181 NICE CEDEX 02	ETAT OU ORGANISME D'ETAT	186 391,23
GROUPEMENT REGIONAL CIVAM PROVENCE-ALPES- COTE D'AZUR 84953 CAVAILLON CEDEX	ASSOCIATION	79 852,00
HABITAT 06 06000 NICE	ENTREPRISE PRIVEE	436 376,50
HELIOCLIM 06210 MANDELIEU-LA-NAPOULE	ENTREPRISE PRIVEE	140 000,00
HOPITAL SAINT MAUR 06660 SAINT-ETIENNE-DE-TINEE	ETABLISSEMENT PUBLIC LOCAL	80 000,00
HORIZON MULTIMEDIA 83130 LA GARDE	ASSOCIATION	87 166,82
HOTELIERE DU LAVARIN SARL 84000 AVIGNON	ENTREPRISE PRIVEE	178 481,00
HYERES AGRICAMPUS 83408 HYERES CEDEX	ETABLISSEMENT PUBLIC LOCAL	140 608,24
ILES DE LERINS ET PAYS D AZUR 06400 CANNES	ASSOCIATION	119 060,00
IMCHECK THERAPEUTICS 13008 MARSEILLE	ENTREPRISE PRIVEE	215 322,00
IMMO A3 84300 CAVAILLON	ENTREPRISE PRIVEE	289 061,24
INCO.ORG IMPACT NETWORK 75003 PARIS	ASSOCIATION	112 784,00
INGENIERIE MEDITERRANEENNE POUR L EXPORT ET LE DEVELOPPPEMENT IMED 13006 MARSEILLE	ASSOCIATION	497 648,00
INITIATIVE MARSEILLE METROPOLE 13002 MARSEILLE	ASSOCIATION	120 000,00
INITIATIVE PROVENCE ALPES COTE D'AZUR	ASSOCIATION	100 750,00

IV - ANNEXES		IV
LISTES DES ORGANISMES DANS LESQUELS LA REGION A PRIS UN ENGAGEMENT FINANCIER		D.2.1
13002 MARSEILLE		
INNATE PHARMA 13009 MARSEILLE	ENTREPRISE PRIVEE	186 122,72
INSTITUT D ENSEIGNEMENT SUPERIEUR DE LA MUSIQUE - IESM - 13090 AIX-EN-PROVENCE	ASSOCIATION	363 800,00
INSTITUT DE L IMAGE 13090 AIX-EN-PROVENCE	ASSOCIATION	94 900,00
INSTITUT D'ENSEIGNEMENT SUPERIEUR DE TRAVAIL SOCIAL 06100 NICE	ASSOCIATION	280 439,46
INSTITUT DES METIERS DE LA COMMUNICATION ET DE L'AUDIOVISUEL DE PROVENCE - IMCA PROVENCE - 84000 AVIGNON	ASSOCIATION	95 900,00
INSTITUT D'ETUDES POLITIQUES D'AIX-EN-PROVENCE - IEP - 13625 AIX-EN-PROVENCE CEDEX 1	ETAB PUBLIC NATIONAL	132 735,40
INSTITUT FMES 83000 TOULON	ASSOCIATION	557 500,00
INSTITUT FRANCAIS DE RECHERCHE POUR L EXPLOITATION DE LA MER IFRIMER 29280 PLOUZANE	ETAB PUBLIC NATIONAL	662 620,00
INSTITUT MUSICAL DE FORMATION PROFESSIONNELLE 13300 SALON-DE-PROVENCE	ASSOCIATION	103 959,00
INSTITUT NATIONAL DE LA PROPRIETE INDUSTRIELLE DELEGATION REGIONALE PROVENCE-ALPES-COTE D'AZUR 13471 MARSEILLE CEDEX 02	ETAB PUBLIC NATIONAL	103 280,00
INSTITUT NATIONAL DE LA RECHERCHE AGRONOMIQUE PROVENCE-ALPES-COTE D'AZUR - INRA - 84914 AVIGNON CEDEX 9	ETAB PUBLIC NATIONAL	403 803,74
INSTITUT NATIONAL DE LA SANTE ET DE LA RECHERCHE MEDICALE 13276 MARSEILLE CEDEX 09	ETAB PUBLIC NATIONAL	886 337,69
INSTITUT NATIONAL DE RECHERCHE EN INFORMATIQUE ET AUTOMATIQUE - INRIA- 06902 SOPHIA ANTIPOLIS CEDEX	ETAB PUBLIC NATIONAL	182 632,10
INSTITUT NATIONAL DE RECHERCHE EN SCIENCES ET TECHNOLOGIES POUR L'ENVIRONNEMENT ET 13182 AIX-EN-PROVENCE CEDEX 5	ETAB PUBLIC NATIONAL	254 243,19
INSTITUT POUR LA PROTECTION ET LA VALORISATION DE LA FORET MEDITERRANEENNE 13120 GARDANNE	ASSOCIATION	117 200,00
INSTITUT REGIONAL DU TRAVAIL SOCIAL PROVENCE ALPES COTE D AZUR ET CORSE 13267 MARSEILLE CEDEX 08	ASSOCIATION	300 675,20
INSTITUT REGIONAL POUR LA CREATION ET LE DEVELOPPEMENT DES ENTREPRISES - IRCE - 13090 AIX-EN-PROVENCE	ASSOCIATION	135 000,00
INSTITUT SUPERIEUR DES TECHNIQUES DU SPECTACLE ISTS 84000 AVIGNON	ASSOCIATION	201 201,00
INSTITUT SUPERIEUR MARSEILLE CADENELLE 13012 MARSEILLE	ASSOCIATION	243 301,50
INTER RHONE INTERPROFESSION DES VINS AOC ET AOP COTES DU RHONE ET DE LA VALLEE DU RHONE 84024 AVIGNON CEDEX 1	ASSOCIATION	102 648,00
KARWAN 13015 MARSEILLE	ASSOCIATION	201 767,24
KEOLIS ALPES MARITIMES 06602 ANTIBES CEDEX	ENTREPRISE PRIVEE	19 294 959,81
KERAT INNOV 13600 LA CIOTAT	ENTREPRISE PRIVEE	343 386,00
KINAXIA 06560 VALBONNE	ENTREPRISE PRIVEE	375 294,97
KORO FILMS 75002 PARIS	ENTREPRISE PRIVEE	100 000,00
LA CITE ESPACE DE RECITS COMMUNS 13006 MARSEILLE	ASSOCIATION	88 000,00
LA GAILLARDE PRODUCTIONS 75012 PARIS	ENTREPRISE PRIVEE	100 000,00
LA GARANCE SCENE NATIONALE DE CAVAILLON 84306 CAVAILLON CEDEX	ASSOCIATION	260 000,00
LA MAISON FAMILIALE DE PROVENCE 13008 MARSEILLE	ENTREPRISE PRIVEE	852 314,41
LA PETITE OURSE 05000 GAP	ASSOCIATION	80 589,22
LA POISSONNERIE 83480 PUGET-SUR-ARGENS	ENTREPRISE PRIVEE	199 932,00
LE CELLIER DES PRINCES 84350 COURTHEZON	ENTREPRISE PRIVEE	100 000,00

IV - ANNEXES		IV
LISTES DES ORGANISMES DANS LESQUELS LA REGION A PRIS UN ENGAGEMENT FINANCIER		D.2.1
LE JARDIN DE CANDIDE 05200 BARATIER	ENTREPRISE PRIVEE	140 000,00
LE LOGIS FAMILIAL 06204 NICE CEDEX 3	ENTREPRISE PRIVEE	200 000,00
LE NATUROSCOPE CENTRE D'ETUDE ET D'INITIATION A L'ENVIRONNEMENT 13001 MARSEILLE	ASSOCIATION	85 933,00
LEMMA SARL 06550 LA ROQUETTE-SUR-SIAGNE	ENTREPRISE PRIVEE	152 399,10
LEROUX ET LOTZ TECHNOLOGIES SAS 44100 NANTES	ENTREPRISE PRIVEE	405 300,72
LES AMIS DES MARAIS DU VIGUEIRAT 13104 MAS-THIBERT	ASSOCIATION	155 598,80
LES ANGLADES SARL UNIVERSITE DE FORMATION INTERPROFESSIONNELLE 06700 SAINT-LAURENT-DU-VAR	ENTREPRISE PRIVEE	152 625,20
LES FILMS DE L'OEIL SAUVAGE 84160 CADENET	ENTREPRISE PRIVEE	77 100,00
LES TETES DE L'ART 13003 MARSEILLE	ASSOCIATION	85 900,00
LIBRAIRES DU SUD 13001 MARSEILLE	ASSOCIATION	86 000,00
LIEUX PUBLICS CENTRE NATIONAL DE CREATION DES ARTS DE LA RUE 13015 MARSEILLE	ASSOCIATION	111 500,00
LIGUE D ATHLETISME PROVENCE-ALPES COTE D AZUR - LA P A C A - 13006 MARSEILLE	ASSOCIATION	241 900,00
LIGUE DE L'ENSEIGNEMENT DES ALPES DE HAUTE-PROVENCE FOL 04 04991 DIGNE-LES-BAINS CEDEX	ASSOCIATION	109 280,00
LIGUE DE VOILE REGIONALE PROVENCE ALPES COTE D'AZUR 83500 LA SEYNE-SUR-MER	ASSOCIATION	252 746,74
LIGUE MEDITERRANEE DE FOOTBALL - LMF - 13592 AIX-EN-PROVENCE CEDEX 3	ASSOCIATION	79 500,00
LIGUE POUR LA PROTECTION DES OISEAUX PROVENCE- ALPES-COTE D'AZUR - LPO PACA - 83400 HYERES	ASSOCIATION	222 557,16
LIGUE PROVENCE-ALPES-COTE D'AZUR DE JUDO, JUJITSU, KENDO ET DISCIPLINES ASSOCIEES 13001 MARSEILLE	ASSOCIATION	140 450,00
LIGUE REGIONALE PROVENCE-ALPES-COTE D'AZUR DE RUGBY 83220 LE PRADET	ASSOCIATION	91 700,00
LIGUE VAROISE DE PREVENTION 83200 TOULON	ASSOCIATION	326 512,00
LOGIREM MARSEILLE 13302 MARSEILLE CEDEX 03	ENTREPRISE PRIVEE	1 157 595,54
LYCEE AGRICOLE D'AIX VALABRE 13548 GARDANNE CEDEX	ETABLISSEMENT PUBLIC LOCAL	171 507,72
LYCEE ALEXIS DE TOCQUEVILLE 06130 GRASSE	ETABLISSEMENT PUBLIC LOCAL	146 411,39
LYCEE CLASSIQUE ET MODERNE CARNOT 06407 CANNES CEDEX	ETABLISSEMENT PUBLIC LOCAL	120 891,00
LYCEE CLASSIQUE ET MODERNE DOMINIQUE VILLARS 05000 GAP	ETABLISSEMENT PUBLIC LOCAL	161 379,95
LYCEE CLASSIQUE ET MODERNE HONORE DAUMIER 13008 MARSEILLE	ETABLISSEMENT PUBLIC LOCAL	121 081,14
LYCEE CLIMATIQUE D'ALTITUDE H ROMANE 05200 EMBRUN	ETABLISSEMENT PUBLIC LOCAL	114 627,44
LYCEE COSTEBELLE 83400 HYERES	ETABLISSEMENT PUBLIC LOCAL	119 026,48
LYCEE D ENSEIGNEMENT PROFESSIONNEL AGRICOLE LOUIS GIRAUD 84208 CARPENTRAS CEDEX	ETABLISSEMENT PUBLIC LOCAL	102 780,97
LYCEE DES CALANQUES EPLEFPA AIX MARSEILLE 13008 MARSEILLE	ETABLISSEMENT PUBLIC LOCAL	92 367,31
LYCEE MAURICE JANETTI 83470 ST-MAXIMIN-LA-SAINTE-BAUME	ETABLISSEMENT PUBLIC LOCAL	83 947,41
LYCEE MAXIMILIEN DE SULLY 13006 MARSEILLE	ENTREPRISE PRIVEE	94 987,20
LYCEE POLYVALENT ALBERT CALMETTE 06050 NICE CEDEX 1	ETABLISSEMENT PUBLIC LOCAL	207 640,54
LYCEE POLYVALENT ALPHONSE BENOIT	ETABLISSEMENT PUBLIC LOCAL	88 065,00

IV - ANNEXES		IV
LISTES DES ORGANISMES DANS LESQUELS LA REGION A PRIS UN ENGAGEMENT FINANCIER		D.2.1
84800 L'ISLE-SUR-LA-SORGUE		
LYCEE POLYVALENT ALPHONSE DAUDET 13158 TARASCON CEDEX	ETABLISSEMENT PUBLIC LOCAL	85 632,00
LYCEE POLYVALENT ANTOINE DE SAINT EXUPERY 83700 SAINT-RAPHAEL	ETABLISSEMENT PUBLIC LOCAL	82 585,17
LYCEE POLYVALENT ARISTIDE BRIAND 05007 GAP CEDEX	ETABLISSEMENT PUBLIC LOCAL	131 803,00
LYCEE POLYVALENT AUGUSTE RENOIR 06802 CAGNES-SUR-MER CEDEX	ETABLISSEMENT PUBLIC LOCAL	256 879,93
LYCEE POLYVALENT DE LA MEDITERRANEE 13600 LA CIOTAT	ETABLISSEMENT PUBLIC LOCAL	146 369,06
LYCEE POLYVALENT DU VAL D'ARGENS 83490 LE MUY	ETABLISSEMENT PUBLIC LOCAL	87 316,39
LYCEE POLYVALENT FREDERIC JOLIOT-CURIE 13677 AUBAGNE CEDEX	ETABLISSEMENT PUBLIC LOCAL	292 909,85
LYCEE POLYVALENT GUILLAUME APOLLINAIRE 06300 NICE	ETABLISSEMENT PUBLIC LOCAL	82 853,51
LYCEE POLYVALENT HONNORE D ESTIENNE D'ORVES 06050 NICE CEDEX 1	ETABLISSEMENT PUBLIC LOCAL	200 309,51
LYCEE POLYVALENT JEAN AICARD 83412 HYERES CEDEX	ETABLISSEMENT PUBLIC LOCAL	83 727,19
LYCEE POLYVALENT JEAN HENRI FABRE 84200 CARPENTRAS	ETABLISSEMENT PUBLIC LOCAL	181 999,03
LYCEE POLYVALENT JEAN LURCAT 13693 MARTIGUES CEDEX	ETABLISSEMENT PUBLIC LOCAL	122 942,97
LYCEE POLYVALENT L EMPERI 13300 SALON-DE-PROVENCE	ETABLISSEMENT PUBLIC LOCAL	125 588,99
LYCEE POLYVALENT MARIE MADELEINE FOURCADE 13120 GARDANNE	ETABLISSEMENT PUBLIC LOCAL	120 042,55
LYCEE POLYVALENT MONTGRAND 13006 MARSEILLE	ETABLISSEMENT PUBLIC LOCAL	132 583,52
LYCEE POLYVALENT PAUL CEZANNE 13100 AIX-EN-PROVENCE	ETABLISSEMENT PUBLIC LOCAL	131 097,01
LYCEE POLYVALENT PAUL LANGEVIN 13691 MARTIGUES CEDEX	ETABLISSEMENT PUBLIC LOCAL	75 695,07
LYCEE POLYVALENT PHILIPPE DE GIRARD 84000 AVIGNON	ETABLISSEMENT PUBLIC LOCAL	93 301,07
LYCEE POLYVALENT RAYNOUARD 83177 BRIGNOLES CEDEX	ETABLISSEMENT PUBLIC LOCAL	83 418,64
LYCEE POLYVALENT REGIONAL PAUL LANGEVIN 83514 LA SEYNE-SUR-MER CEDEX	ETABLISSEMENT PUBLIC LOCAL	93 496,24
LYCEE POLYVALENT RENE CHAR 84000 AVIGNON	ETABLISSEMENT PUBLIC LOCAL	101 149,36
LYCEE POLYVALENT SAINT EXUPERY 13326 MARSEILLE CEDEX 15	ETABLISSEMENT PUBLIC LOCAL	106 658,00
LYCEE POLYVALENT THEODORE AUBANEL 84918 AVIGNON CEDEX 9	ETABLISSEMENT PUBLIC LOCAL	92 109,56
LYCEE POLYVALENT THIERRY MAULNIER 06200 NICE	ETABLISSEMENT PUBLIC LOCAL	254 254,73
LYCEE POLYVALENT VAL DE DURANCE 84120 PERTUIS	ETABLISSEMENT PUBLIC LOCAL	97 577,23
LYCEE POLYVALENT VAUVENARGUES 13100 AIX-EN-PROVENCE	ETABLISSEMENT PUBLIC LOCAL	106 860,64
LYCEE POLYVALENT VICTOR HUGO 84208 CARPENTRAS CEDEX	ETABLISSEMENT PUBLIC LOCAL	122 133,77
LYCEE PROFESSIONNEL AGRICOLE DES HAUTES-ALPES 05000 GAP	ETABLISSEMENT PUBLIC LOCAL	76 922,90
LYCEE PROFESSIONNEL ALEXANDRE DUMAS 84300 CAVAILLON	ETABLISSEMENT PUBLIC LOCAL	87 232,50
LYCEE PROFESSIONNEL ALPES ET DURANCE 05200 EMBRUN	ETABLISSEMENT PUBLIC LOCAL	78 907,61
LYCEE PROFESSIONNEL BLAISE PASCAL 13012 MARSEILLE	ETABLISSEMENT PUBLIC LOCAL	103 051,95
LYCEE PROFESSIONNEL D ANTIBES 06601 ANTIBES CEDEX	ETABLISSEMENT PUBLIC LOCAL	132 495,93

IV - ANNEXES		IV
LISTES DES ORGANISMES DANS LESQUELS LA REGION A PRIS UN ENGAGEMENT FINANCIER		D.2.1
LYCEE PROFESSIONNEL DE L ARGENSOL 84108 ORANGE CEDEX	ETABLISSEMENT PUBLIC LOCAL	128 959,41
LYCEE PROFESSIONNEL DU PARC SAINT JEAN 83100 TOULON	ETABLISSEMENT PUBLIC LOCAL	106 805,03
LYCEE PROFESSIONNEL FREDERIC MISTRAL 13417 MARSEILLE CEDEX 08	ETABLISSEMENT PUBLIC LOCAL	78 478,99
LYCEE PROFESSIONNEL GEORGES CISSON 83100 TOULON	ETABLISSEMENT PUBLIC LOCAL	104 507,37
LYCEE PROFESSIONNEL GERMAINE POINSO CHAPUIS 13008 MARSEILLE	ETABLISSEMENT PUBLIC LOCAL	81 293,86
LYCEE PROFESSIONNEL HOTELIER GOLF HOTEL 83400 HYERES	ETABLISSEMENT PUBLIC LOCAL	118 772,45
LYCEE PROFESSIONNEL JEAN MOULIN 13528 PORT-DE-BOUC CEDEX	ETABLISSEMENT PUBLIC LOCAL	134 078,45
LYCEE PROFESSIONNEL LA COUDOULIERE 83140 SIX-FOURS-LES-PLAGES	ETABLISSEMENT PUBLIC LOCAL	202 159,52
LYCEE PROFESSIONNEL LA FLORIDE 13333 MARSEILLE CEDEX 14	ETABLISSEMENT PUBLIC LOCAL	128 655,23
LYCEE PROFESSIONNEL LE CHATELIER 13003 MARSEILLE	ETABLISSEMENT PUBLIC LOCAL	107 592,57
LYCEE PROFESSIONNEL LEONARD DE VINCI 13007 MARSEILLE	ETABLISSEMENT PUBLIC LOCAL	233 246,12
LYCEE PROFESSIONNEL LOUIS BLERIoT 13700 MARIGNANE	ETABLISSEMENT PUBLIC LOCAL	119 280,82
LYCEE REGIONAL ANNE- SOPHIE PIC 83098 TOULON CEDEX	ETABLISSEMENT PUBLIC LOCAL	108 124,48
LYCEE REGIONAL DE LA MONTAGNE 06420 VALDEBLORE	ETABLISSEMENT PUBLIC LOCAL	204 280,95
LYCEE SIMONE VEIL 06560 VALBONNE	ETABLISSEMENT PUBLIC LOCAL	106 721,25
LYCEE TECHNIQUE DENIS DIDEROT 13013 MARSEILLE	ETABLISSEMENT PUBLIC LOCAL	199 935,98
LYCEE TECHNIQUE JEAN PERRIN 13395 MARSEILLE CEDEX 10	ETABLISSEMENT PUBLIC LOCAL	127 832,75
LYCEE TECHNIQUE JULES FERRY 06402 CANNES CEDEX	ETABLISSEMENT PUBLIC LOCAL	118 691,67
LYCEE TECHNIQUE LES EUCALYPTUS 06206 NICE CEDEX 3	ETABLISSEMENT PUBLIC LOCAL	105 128,06
LYCEE TECHNIQUE LOUIS PASQUET 13200 ARLES	ETABLISSEMENT PUBLIC LOCAL	177 621,70
LYCEE VAUBAN 06300 NICE	ETABLISSEMENT PUBLIC LOCAL	82 051,22
MAISON FAMILIALE RURALE D'EDUCATION ET D'ORIENTATION DE BLEONE DURANCE - MFR BLEONE DURANCE - 04160 CHATEAU-ARNOUX	ASSOCIATION	114 315,28
MAISON REGIONALE DE L'EAU 83670 BARJOLS	ASSOCIATION	78 600,00
MAISON REGIONALE DE L'ELEVAGE 04100 MANOSQUE	ASSOCIATION	282 954,80
MARSEILLE INNOVATION 13382 MARSEILLE CEDEX 13	ASSOCIATION	111 500,00
MARSEILLE PROVENCE ARTS ET TRADITIONS POPULAIRES 13380 PLAN-DE-CUQUES	ASSOCIATION	150 000,00
MEDINSOFT 13382 MARSEILLE CEDEX 13	ASSOCIATION	154 000,00
MEDITERRANEE INFECTION 13385 MARSEILLE CEDEX 05	ASSOCIATION	517 643,50
MER MEC FRANCE 13013 MARSEILLE	ENTREPRISE PRIVEE	131 008,95
METROPOLE AIX MARSEILLE PROVENCE - METROPOLE AMP - 13007 MARSEILLE	GROUPEMENT DE COLLECTIVITES	7 996 438,75
METROPOLE NICE COTE D'AZUR 06364 NICE CEDEX 4	GROUPEMENT DE COLLECTIVITES	10 029 310,36
METROPOLE TOULON PROVENCE MEDITERRANEE 83041 TOULON CEDEX 9	GROUPEMENT DE COLLECTIVITES	5 117 182,07
MICADO	ASSOCIATION	166 600,00

IV - ANNEXES		IV
LISTES DES ORGANISMES DANS LESQUELS LA REGION A PRIS UN ENGAGEMENT FINANCIER		D.2.1
04200 SISTERON		
MICRO-PACKS CENTRE INTEGRE MICROELECTRONIQUE EN REGION PROVENCE ALPES COTE D' AZUR - CIMPACA - 13120 GARDANNE	ASSOCIATION	137 769,69
MINISTERE DE LA CULTURE 75033 PARIS CEDEX 01	ETAT OU ORGANISME D'ETAT	1 500 000,00
MIRABEAU 13100 AIX-EN-PROVENCE	ENTREPRISE PRIVEE	100 000,00
MISTRAL HABITAT OPH 84005 AVIGNON CEDEX 1	ETABLISSEMENT PUBLIC LOCAL	270 000,00
MNCA TRANSPORT LR 06364 NICE CEDEX 4	GROUPEMENT DE COLLECTIVITES	3 168 485,31
MONDIAL LA MARSEILLAISE A PETANQUE 13001 MARSEILLE	ASSOCIATION	180 000,00
MOREAU LAURENT 13270 FOS-SUR-MER	ENTREPRISE PRIVEE	85 175,31
MOULIN DES ISCLES SCI 83520 ROQUEBRUNE-SUR-ARGENS	ENTREPRISE PRIVEE	144 699,15
MOUVEMENT FRANCAIS POUR LE PLANNING FAMILIAL ASSOCIATION DEPARTEMENTALE DES BOUCHES DU RHONE 13003 MARSEILLE	ASSOCIATION	128 194,00
MUSICATREIZE MOSAIQUES 13006 MARSEILLE	ASSOCIATION	80 000,00
NAVAL GROUP 75015 PARIS	ENTREPRISE PRIVEE	1 035 839,65
NOVACHIM LE CRITT CHIMIE & MATERIAUX 13241 MARSEILLE CEDEX 01	ASSOCIATION	250 125,50
OBSERVATOIRE DE LA COTE D'AZUR 06304 NICE CEDEX 4	ETABLISSEMENT PUBLIC LOCAL	486 760,14
OBSERVATOIRE REGIONAL DE LA SANTE 13005 MARSEILLE	ASSOCIATION	437 000,00
OBSERVATOIRE REGIONAL DES METIERS PROVENCE-ALPES- COTE D'AZUR 13001 MARSEILLE	ASSOCIATION	567 477,08
OFFICE DE TOURSIME UBAYE TOURISME 04400 BARCELONNETTE	ASSOCIATION	82 500,00
OFFICE NATIONAL DES FORETS DIRECTION TERRITORIALE - ONF - 13097 AIX-EN-PROVENCE CEDEX 2	ETAB PUBLIC NATIONAL	84 750,00
OFFICE PUBLIC DE L'HABITAT DES HAUTES-ALPES - OPH 05 - 05003 GAP CEDEX	ETABLISSEMENT PUBLIC LOCAL	147 840,00
OFFICE PUBLIC DE L'HABITAT TERRES DU SUD HABITAT 83504 LA SEYNE-SUR-MER CEDEX	ETABLISSEMENT PUBLIC LOCAL	153 315,33
OGEC DE L ENSEMBLE SCOLAIRE PRIVE MIXTE SAINT-JEAN-BAPTISTE DE-LA SALLE A AVIGNON 84000 AVIGNON	ASSOCIATION	107 400,00
OGEC DU LYCEE PRIVE LOUIS PASTEUR 84000 AVIGNON	ASSOCIATION	129 503,00
OPAC COTE D'AZUR HABITAT 06282 NICE CEDEX	ETABLISSEMENT PUBLIC LOCAL	703 741,04
OPCALIA PACA 13590 MEYREUIL	ASSOCIATION	211 750,00
ORANE 13001 MARSEILLE	ASSOCIATION	200 000,00
ORCHESTRE REGIONAL AVIGNON PROVENCE 84093 AVIGNON CEDEX 9	ASSOCIATION	600 000,00
ORCHESTRE REGIONAL DE CANNES PROVENCE ALPES COTE D AZUR 06150 CANNES-LA-BOCCA	ASSOCIATION	600 000,00
ORGANISME DE GESTION DE L'ENSEIGNEMENT CATHOLIQUE DE L'ECOLE LACORDAIRE OGEC ECOLE LACORDAIRE 13013 MARSEILLE	ASSOCIATION	103 316,12
ORGANISME DE GESTION DE L'ENSEIGNEMENT CATHOLIQUE LA PETITE OEUVRE INSTITUT SAINT VINCENT DE PAUL 13006 MARSEILLE	ASSOCIATION	346 457,11
ORGANISME DE GESTION DU LYCEE D'ENSEIGNEMENT PROFESSIONNEL PRIVE VINCENT DE PAUL 84000 AVIGNON	ASSOCIATION	480 427,75
ORSAY PHYSICS 13710 FUVEAU	ENTREPRISE PRIVEE	300 000,00
O'SOL 06150 CANNES-LA-BOCCA	ENTREPRISE PRIVEE	120 000,00
PAIERIE REGIONALE - 04 - APPLICATION EXTERNE 13481 MARSEILLE CEDEX 20	REGION	789 382,52

IV - ANNEXES		IV
LISTES DES ORGANISMES DANS LESQUELS LA REGION A PRIS UN ENGAGEMENT FINANCIER		D.2.1
PAIERIE REGIONALE - 08 - OPERATIONS D ORDRE 13481 MARSEILLE CEDEX 20	ETAT OU ORGANISME D'ETAT	15 060 112,04
PAIERIE REGIONALE - 11 - REEL SANS TRESORERIE 13481 MARSEILLE CEDEX 20	ETAT OU ORGANISME D'ETAT	79 875 468,33
PAM - POLE DE COOPERATION DES ACTEURS DE LA FILIERE MUSICALE EN REGION PROVENCE- ALPES-COTE D'AZUR ET CORDON ROUGE 13001 MARSEILLE	ASSOCIATION	79 000,00
PARC NATIONAL DES ECRINS 05000 GAP	ETAB PUBLIC NATIONAL	411 705,75
PARC NATIONAL DU MERCANTOUR 06000 NICE	ETAB PUBLIC NATIONAL	101 009,50
PASS PARFUMS AROMES SENTEURS SAVEURS PRODUITS COSMETIQUES ET AGRO AROMATIQUES 06131 GRASSE CEDEX	ASSOCIATION	166 250,50
PASTEUR AVENIR JEUNESSE -PAJE- 06000 NICE	ASSOCIATION	152 885,00
PAYS D AIX HABITAT 13090 AIX-EN-PROVENCE	ETABLISSEMENT PUBLIC LOCAL	1 126 052,64
PEGASE 13545 AIX-EN-PROVENCE CEDEX 4	ASSOCIATION	728 984,66
PELLENC SELECTIVE TECHNOLOGIES 84120 PERTUIS	ENTREPRISE PRIVEE	100 000,00
PJP POLE JEUNE PUBLIC 83200 LE REVEST-LES EAUX	ASSOCIATION	107 300,00
PLAISIR D OFFRIR 13003 MARSEILLE	ASSOCIATION	111 000,00
POLE AERONAUTIQUE ISTRES ETANG DE BERRE 13800 ISTRES	ENTREPRISE PRIVEE	2 700 000,00
POLE DE COMPETITIVITE CAPENERGIES 13857 AIX-EN-PROVENCE CEDEX 3	ASSOCIATION	561 500,00
POLE EMPLOI 13010 MARSEILLE	ETAB PUBLIC NATIONAL	150 000,00
POLE EUROPEEN D'INNOVATION FRUITS ET LEGUMES - PEIFL TERRALIA 84000 AVIGNON	ASSOCIATION	329 950,80
POLE FRANCE VOILE MARSEILLE 13008 MARSEILLE	ASSOCIATION	118 554,00
POLE INDUSTRIES CULTURELLES ET PATRIMOINES 13200 ARLES	ASSOCIATION	83 178,60
POLE OPTITEC 13388 MARSEILLE CEDEX 13	ASSOCIATION	374 396,02
POLE SERVICES A LA PERSONNE EN PROVENCE-ALPES- COTE D'AZUR 13006 MARSEILLE	ASSOCIATION	153 601,30
POLE SOLUTIONS COMMUNICANTES SECURISEES 13790 ROUSSET	ASSOCIATION	303 268,00
POSTE HABITAT PROVENCE 06033 NICE CEDEX 1	ENTREPRISE PRIVEE	296 996,10
PROVENCE COTE D'AZUR EVENTS 13001 MARSEILLE	ASSOCIATION	245 555,90
PROVENCE FORMATION 13006 MARSEILLE	ASSOCIATION	116 563,32
RECTORAT AIX MARSEILLE 13621 AIX-EN-PROVENCE CEDEX 1	ETAB PUBLIC NATIONAL	3 500 500,00
REGAIN SARL 26110 NYONS	ENTREPRISE PRIVEE	463 263,61
REGIE CULTURELLE SCENES ET CINES OUEST PROVENCE 13808 ISTRES CEDEX	ETABLISSEMENT PUBLIC LOCAL	80 000,00
REGIE DES REMONTEES MECANIQUES DE MONTGENEVRE 05100 MONTGENEVRE	ETABLISSEMENT PUBLIC LOCAL	595 350,00
REGION AUVERGNE RHONE ALPES 69269 LYON CEDEX 02	REGION	174 874,37
REGION SUD INVESTISSEMENT 13481 MARSEILLE CEDEX 20	ENTREPRISE PRIVEE	3 786 129,75
RESIDENCES SOCIALES DE FRANCE 94200 IVRY-SUR-SEINE	ENTREPRISE PRIVEE	150 178,00
REUSSIR PROVENCE 13800 ISTRES	ASSOCIATION	100 000,00
RISINGSUD	ASSOCIATION	1 180 791,00

IV - ANNEXES		IV
LISTES DES ORGANISMES DANS LESQUELS LA REGION A PRIS UN ENGAGEMENT FINANCIER		D.2.1
13002 MARSEILLE		
RISOUL LABELLEMONTAGNE 73800 FRANCIN	ENTREPRISE PRIVEE	340 546,50
ROY RENE ENERGIE 13089 AIX-EN-PROVENCE CEDEX 2	ENTREPRISE PRIVEE	127 000,00
SA D'HABITATION A LOYER MODERE DU VAR LE LOGIS FAMILIAL VAROIS 83000 TOULON	ENTREPRISE PRIVEE	301 200,00
SA FERRIGNO 13230 PORT-SAINT-LOUIS-DU-RHONE	ENTREPRISE PRIVEE	120 587,25
SA HLM ERILIA 13291 MARSEILLE CEDEX 06	ENTREPRISE PRIVEE	761 224,12
SA HLM LE NOUVEAU LOGIS PROVENCAL 13272 MARSEILLE CEDEX 08	ENTREPRISE PRIVEE	566 494,86
SA PROVEPHARM LIFE SOLUTIONS 13013 MARSEILLE	ENTREPRISE PRIVEE	98 394,38
SARL JAG HAUT VERDON VOYAGES 04370 COLMARS-LES-ALPES	ENTREPRISE PRIVEE	349 968,05
SARL LES RIVES DU LAC 05400 VEYNES	ENTREPRISE PRIVEE	138 782,70
SARTORIUS STEDIM FMT SAS 13400 AUBAGNE	ENTREPRISE PRIVEE	1 500 000,00
SAS AUTOCARS DE HAUTE PROVENCE 84160 CUCURON	ENTREPRISE PRIVEE	2 090 201,87
SAS AUTOCARS SUMIAN 04150 BANON	ENTREPRISE PRIVEE	106 491,80
SAS COSMO CINEMAS 05000 GAP	ENTREPRISE PRIVEE	200 000,00
SAS INNOVEDUC 28240 LA LOUPE	ENTREPRISE PRIVEE	289 271,50
SAS OPTEMAR 13016 MARSEILLE	ENTREPRISE PRIVEE	200 000,00
SAS ORECA 83870 SIGNES	ENTREPRISE PRIVEE	168 000,00
SAS SUD EST INVESTMENTS 83700 SAINT-RAPHAEL	ENTREPRISE PRIVEE	83 622,17
SAS VOYAGES ARNAUD CARPENTRAS 84200 CARPENTRAS	ENTREPRISE PRIVEE	3 710 032,92
SATT PACA CORSE 13001 MARSEILLE	ENTREPRISE PRIVEE	1 525 842,13
SCIERIE DE SAVOIE LAPIERRE ET MARTIN 73730 ROGNAIX	ENTREPRISE PRIVEE	515 000,00
SECONDE NATURE 13100 AIX-EN-PROVENCE	ASSOCIATION	131 000,00
SEMPA ARLES 13637 ARLES CEDEX	ENTREPRISE PRIVEE	106 240,41
SERAMM - SERVICE D'ASSAINISSEMENT DE MARSEILLE METROPOLE 13014 MARSEILLE	ENTREPRISE PRIVEE	560 000,00
SERRE CHEVALIER DOMAINE SKIABLE SCV 05330 SAINT-CHAFFREY	ENTREPRISE PRIVEE	847 690,00
SHELLAC SUD 13003 MARSEILLE	ENTREPRISE PRIVEE	115 000,00
SIVOM DU CANTON DE BAR-SUR-LOUP 06330 ROQUEFORT-LES-PINS	GROUPEMENT DE COLLECTIVITES	180 000,00
SNCF DDTER PACA CELLULE RHT 75634 PARIS CEDEX 13	ETAB PUBLIC NATIONAL	5 092 970,79
SNCF RESEAU 93200 SAINT-DENIS	ETAB PUBLIC NATIONAL	25 518 661,31
SOCIETE ANONYME D ECONOMIE MIXTE LES ECRINS 05290 PUY-SAINT-VINCENT	ENTREPRISE PRIVEE	1 000 000,00
SOCIETE ANONYME DU NOUVEAU PORT DE SAINT JEAN CAP FERRAT 06230 SAINT-JEAN-CAP-FERRAT	ENTREPRISE PRIVEE	150 000,00
SOCIETE AVIACO FRANCE 13008 MARSEILLE	ENTREPRISE PRIVEE	121 821,17
SOCIETE CULTURELLE ET OMNISPORT DE SAINTE MARGUERITE 13009 MARSEILLE	ASSOCIATION	100 993,24

IV - ANNEXES		IV
LISTES DES ORGANISMES DANS LESQUELS LA REGION A PRIS UN ENGAGEMENT FINANCIER		D.2.1
SOCIETE D AMENAGEMENT FONCIER ET D ETABLISSEMENT RURAL 04101 MANOSQUE CEDEX	ENTREPRISE PRIVEE	80 000,00
SOCIETE D'ECONOMIE MIXTE IMMOBILIERE VILLE DE MARTIGUES 13698 MARTIGUES CEDEX	ENTREPRISE PRIVEE	80 000,00
SOCIETE D'ECONOMIE MIXTE LOCALE DES ORRES SEMLORE 05200 LES ORRES	ENTREPRISE PRIVEE	1 306 753,78
SOCIETE DES CARS ALPES LITTORAL 05000 GAP	ENTREPRISE PRIVEE	136 226,17
SOCIETE DU CANAL DE PROVENCE ET D'AMENAGEMENT DE LA REGION PROVENCALE 13182 AIX-EN-PROVENCE CEDEX 5	ENTREPRISE PRIVEE	2 305 947,01
SOCIETE ESCOTA 06212 MANDELIEU CEDEX	ENTREPRISE PRIVEE	1 063 952,00
SOCIETE FAMILLE ET PROVENCE 13097 AIX-EN-PROVENCE CEDEX 2	ENTREPRISE PRIVEE	1 357 153,60
SOCIETE FONCIERE D'HABITAT ET D'HUMANISME 69647 CALUIRE ET CUIRE CEDEX	ENTREPRISE PRIVEE	483 111,07
SOCIETE MARITIME VAROISE D'INVESTISSEMENT SMVI 83150 BANDOL	ENTREPRISE PRIVEE	249 644,16
SOCIETE NATIONALE DE SAUVETAGE EN MER 75009 PARIS	ASSOCIATION	190 950,00
SOLIDARITE PAYSANS PROVENCE ALPES 13750 PLAN-D'ORGON	ASSOCIATION	128 000,00
SOPHIA ANTIPOLIS HABITAT 06600 ANTIBES	ENTREPRISE PRIVEE	560 860,22
SORBONNE UNIVERSITE 75252 PARIS CEDEX 05	ETAB PUBLIC NATIONAL	1 139 675,91
STATION D'EXPERIMENTATION ARBORICOLE PROVENCE-ALPES- COTE D'AZUR LA PUGERE 13370 MALLEMORT	ENTREPRISE PRIVEE	180 800,00
SUD EST MOBILITES 84000 AVIGNON	ENTREPRISE PRIVEE	4 014 545,05
SUDS A ARLES 13200 ARLES	ASSOCIATION	180 000,00
SYNDICAT DU CENTRE REGIONAL D APPLICATION ET DE DEMONSTRATION HORTICOLE 83400 HYERES	ASSOCIATION	134 876,00
SYNDICAT INTERCOMMUNAL A VOCATION MULTIPLE DU VAL DE LA BANQUIERE 06730 SAINT-ANDRE-DE-LA-ROCHE	GROUPEMENT DE COLLECTIVITES	160 499,00
SYNDICAT INTERCOMMUNAL DE RIVIERE DU CALAVON-COULON 84220 GOULT	GROUPEMENT DE COLLECTIVITES	261 937,94
SYNDICAT INTERCOMMUNAL DES COLLECTIVITES TERRITORIALES INFORMATISEES DES ALPES MARITIMES 06905 SOPHIA ANTIPOLIS CEDEX	GROUPEMENT DE COLLECTIVITES	5 750 000,00
SYNDICAT LOCAL DES MONITEURS DU SKI FRANCAIS DE LA FOUX D ALLOS 04260 ALLOS	ASSOCIATION	77 000,00
SYNDICAT MIXTE D AMENAGEMENT DE PRALOUPI 04000 DIGNE-LES-BAINS	GROUPEMENT DE COLLECTIVITES	697 270,00
SYNDICAT MIXTE D'AMENAGEMENT DE LA BLEONE 04350 MALIJAI	GROUPEMENT DE COLLECTIVITES	296 741,79
SYNDICAT MIXTE D'AMENAGEMENT DE LA VALLEE DE LA DURANCE - SMAVD - 13370 MALLEMORT	GROUPEMENT DE COLLECTIVITES	256 550,86
SYNDICAT MIXTE D'AMENAGEMENT DES DIGUES DU RHONE ET DE LA MER - SYMADREM - 13200 ARLES	GROUPEMENT DE COLLECTIVITES	2 053 622,90
SYNDICAT MIXTE D'AMENAGEMENT ET DE GESTION DU PARC NATUREL REGIONAL DE LA SAINTE-BAUME 83640 PLAN-D'AUPS-SAINTE-BAUME	GROUPEMENT DE COLLECTIVITES	89 970,00
SYNDICAT MIXTE D'AMENAGEMENT ET D'EQUIPEMENT DU MONT VENTOUX - SMAEMV - 84200 CARPENTRAS	GROUPEMENT DE COLLECTIVITES	254 621,18
SYNDICAT MIXTE DE DEFENSE ET DE VALORISATION FORESTIERE 84000 AVIGNON	GROUPEMENT DE COLLECTIVITES	281 989,24
SYNDICAT MIXTE DE GESTION DU PARC NATUREL REGIONAL DE CAMARGUE 13200 ARLES	ETABLISSEMENT PUBLIC LOCAL	135 250,00
SYNDICAT MIXTE DE GESTION DU PARC NATUREL REGIONAL DES ALPILLES 13210 SAINT-REMY-DE-PROVENCE	GROUPEMENT DE COLLECTIVITES	209 705,20
SYNDICAT MIXTE DE GESTION DU PARC NATUREL REGIONAL DU VERDON 04360 MOUSTIERS-SAINTE-MARIE	GROUPEMENT DE COLLECTIVITES	563 045,35
SYNDICAT MIXTE DE L'ARGENS 83300 DRAGUIGNAN	GROUPEMENT DE COLLECTIVITES	303 872,58
SYNDICAT MIXTE DES STATIONS DU MERCANTOUR	GROUPEMENT DE COLLECTIVITES	1 079 776,60

IV - ANNEXES		IV
LISTES DES ORGANISMES DANS LESQUELS LA REGION A PRIS UN ENGAGEMENT FINANCIER		D.2.1
06364 NICE CEDEX 4		
SYNDICAT MIXTE DES STATIONS VILLAGE DU CHAMPSAUR 05008 GAP CEDEX	GROUPEMENT DE COLLECTIVITES	406 000,00
SYNDICAT MIXTE DU BASSIN DES SORGUES 84320 ENTRAIGUES-SUR-SORGUES	GROUPEMENT DE COLLECTIVITES	80 002,00
SYNDICAT MIXTE DU BASSIN VERSANT DU LEZ - SMBVL - 84600 VALREAS	GROUPEMENT DE COLLECTIVITES	120 000,20
SYNDICAT MIXTE DU PARC NATUREL REGIONAL DES BARONNIES PROVENCALES 26510 SAHUNE	GROUPEMENT DE COLLECTIVITES	259 661,65
SYNDICAT MIXTE DU PARC NATUREL REGIONAL DES PREALPES D AZUR 06460 SAINT-VALLIER-DE-THIEY	ETABLISSEMENT PUBLIC LOCAL	166 335,17
SYNDICAT MIXTE DU PARC NATUREL REGIONAL DU LUBERON 84404 APT CEDEX	GROUPEMENT DE COLLECTIVITES	358 660,33
SYNDICAT MIXTE DU VAL D ALLOS 04003 DIGNE CEDEX	ETABLISSEMENT PUBLIC LOCAL	873 760,00
SYNDICAT MIXTE OUVERT PROVENCE ALPES COTE D AZUR TRES HAUT DEBIT 13547 AIX-EN-PROVENCE CEDEX 4	GROUPEMENT DE COLLECTIVITES	246 587,69
SYNDICAT MIXTE OUVERT PROVENCE ALPES COTE D AZUR TRES HAUT DEBIT - SMO PACA THD - 13100 AIX-EN-PROVENCE	GROUPEMENT DE COLLECTIVITES	1 822 788,89
SYNDICAT MIXTE PARC NATUREL REGIONAL DU QUEYRAS 05350 ARVIEUX	ETABLISSEMENT PUBLIC LOCAL	137 393,42
SYNDICAT MIXTE POUR LA GESTION DU CONSERVATOIRE BOTANIQUE ALPIN DE GAP-CHARANCE 05000 GAP	GROUPEMENT DE COLLECTIVITES	222 090,29
SYNDICAT MIXTE POUR LES INONDATIONS L'AMENAGEMENT ET LA GESTION DE L'EAU MARALPIN - SMIAGE - 06204 NICE CEDEX 3	GROUPEMENT DE COLLECTIVITES	2 476 504,00
TEAM COTE D'AZUR 06204 NICE CEDEX 3	ASSOCIATION	180 000,00
TEAM HENRI FABRE 13545 AIX-EN-PROVENCE CEDEX 4	ASSOCIATION	267 550,00
TEAM HENRI-FABRE 13700 MARIGNANE	ASSOCIATION	138 600,00
TELECOM VALLEY 06901 SOPHIA ANTIPOLIS CEDEX	ASSOCIATION	84 500,00
THALES ALIENA SPACE FRANCE 31100 TOULOUSE	ENTREPRISE PRIVEE	462 333,31
THEATRE DES HALLES COMPAGNIE TIMAR 84000 AVIGNON	ASSOCIATION	127 000,00
THEATRE DES SALINS 13692 MARTIGUES CEDEX	ASSOCIATION	154 000,00
THEATRE DU CHENE NOIR 84000 AVIGNON	ASSOCIATION	132 500,00
THEATRE DU JEU DE PAUME 13100 AIX-EN-PROVENCE	ASSOCIATION	100 000,00
THEATRE EN DRACENIE 83300 DRAGUIGNAN	ASSOCIATION	280 000,00
THEATRE GYMNASE ARMAND HAMMER ET BERNARDINES 13001 MARSEILLE	ASSOCIATION	338 000,00
THEATRE JOLIETTE MINOTERIE 13002 MARSEILLE	ASSOCIATION	102 000,00
THEATRE LA PASSERELLE - ASSOCIATION DE DEVELOPPEMENT CULTUREL DE GAP ET DES HAUTES-ALPES 05000 GAP	ASSOCIATION	347 000,00
THEATRE LIBERTE 83000 TOULON	ASSOCIATION	300 000,00
THEATRE NATIONAL DE MARSEILLE LA CRIEE 13007 MARSEILLE	ENTREPRISE PRIVEE	260 000,00
THEATRE NONO 13008 MARSEILLE	ASSOCIATION	246 000,00
TNN PRODUCTIONS SAS 06300 NICE	ENTREPRISE PRIVEE	231 000,00
TRANSDEV ALPES MARITIMES 06200 NICE	ENTREPRISE PRIVEE	12 030 720,97
TRAVAUX PUBLICS CFA PROVENCE-ALPES-COTE D'AZUR TP CFA PACA 13370 MALLEMORT	ASSOCIATION	509 554,00
UFO 83130 LA GARDE	ENTREPRISE PRIVEE	251 781,86

IV - ANNEXES		IV
LISTES DES ORGANISMES DANS LESQUELS LA REGION A PRIS UN ENGAGEMENT FINANCIER		D.2.1
UNICIL 13006 MARSEILLE	ENTREPRISE PRIVEE	182 240,17
UNION REGIONALE DES ASSOCIATIONS DE COMMUNES FORESTIERES PROVENCE-ALPES-COTE D'AZUR 13120 GARDANNE	ASSOCIATION	214 900,00
UNIS CITE MEDITERRANEE 13001 MARSEILLE	ASSOCIATION	460 000,00
UNIVERSITE D'AVIGNON ET DES PAYS DE VAUCLUSE 84029 AVIGNON CEDEX 1	ETAB PUBLIC NATIONAL	1 180 806,08
UNIVERSITE DE NICE SOPHIA ANTIPOLIS 06103 NICE CEDEX 02	ETAB PUBLIC NATIONAL	923 865,52
UNIVERSITE DE TOULON 83041 TOULON CEDEX 9	ETAB PUBLIC NATIONAL	1 720 180,82
UNIVERSITE GRENOBLE ALPES 38401 SAINT-MARTIN-D'HERES CEDEX	ETAB PUBLIC NATIONAL	127 347,85
URBAN PROD 13001 MARSEILLE	ASSOCIATION	158 016,81
VELO THEATRE 84400 APT	ASSOCIATION	94 000,00
VILLA ARSON 06105 NICE CEDEX 2	ETABLISSEMENT PUBLIC LOCAL	100 000,00
VILLA NOAILLES 83400 HYERES	ASSOCIATION	325 000,00
VOIES NAVIGABLES DE FRANCE 69321 LYON CEDEX 5	ETAB PUBLIC NATIONAL	524 005,40
VOYAGES RAOUX 84510 CAUMONT-SUR-DURANCE	ENTREPRISE PRIVEE	2 834 565,67
VOYAGES SUMIAN 04800 GREOUX-LES-BAINS	ENTREPRISE PRIVEE	108 900,56
WOOXO 13600 LA CIOTAT	ENTREPRISE PRIVEE	150 000,00
ZINC 13003 MARSEILLE	ASSOCIATION	153 193,51
13 HABITAT 13248 MARSEILLE CEDEX 04	ETABLISSEMENT PUBLIC LOCAL	116 616,27
13 PRODUCTIONS 13016 MARSEILLE	ENTREPRISE PRIVEE	151 100,00

IV - ANNEXES						IV	
ENGAGEMENTS HORS BILAN - LISTE DES SUBVENTIONS VERSEES PAR LA REGION AUX COMMUNES						D.2.2	
COMMUNE	N° SIRET	OBJET	ARTICLE	MONTANT	POP.	€/ HAB.	
ABRIES	21050001300011	COMMUNE D'ABRIES 2E ET 3E TRIM 2017/2018	65734	2 520	321	7.8	
ABRIES	21050001300011	Fonds Régional d'Aménagement du Territoire 2018 (1250) : ac hat d'une chargeuse sur pneus	204142	12 000	321	37.4	
Total ABRIES				14 520	321	45.2	
AGNIERES-EN-DEVOLUY	21050056700016	Etude de faisabilité - Retenue collinaire du Col de Manse	204141	10 433	313	33.3	
AGNIERES-EN-DEVOLUY	21050056700016	FRAT 2017 (1 250) : Réfection du Pont de l'ancienne voie ferrée	204142	5 719	313	18.3	
AGNIERES-EN-DEVOLUY	21050056700016	PAS CC DU CHAMPSAUR - ACQUISITION FONCIERE DE TERRAIN ET DE BATI POUR L'IMPLANTATION DU CENTRE TECHNIQUE MUNICIPAL - 7A	204142	22 800	313	72.8	
Total AGNIERES-EN-DEVOLUY				38 952	313	124.4	
AIX-EN-PROVENCE	21130001700012	Aide à la construction d'une Maison Régionale de Santé quartier BEISSON AIX EN PROVENCE	204142	11 990	145 763	0.1	
AIX-EN-PROVENCE	21130001700012	Diagnostic ancien couvent des prêcheurs - CMH	204141	4 782	145 763	0.0	
AIX-EN-PROVENCE	21130001700012	Etude et diagnostic décors peint de Jean DARET CMH - Hôtel Chateaurenard	204141	9 306	145 763	0.1	
AIX-EN-PROVENCE	21130001700012	Festival des écrivains du Sud 2019	65734	10 000	145 763	0.1	
AIX-EN-PROVENCE	21130001700012	Restauration de terrains incendiés	204142	8 200	145 763	0.1	
AIX-EN-PROVENCE	21130001700012	Restauration Eglise St Jean de Malte - CMH - Trvx d'urgence -toiture, évacuation des eaux, façade Ouest, clocher, beffroi	204142	70 296	145 763	0.5	
AIX-EN-PROVENCE	21130001700012	TRAVAUX DE RENOVATION DES NOUVEAUX LOCAUX DE LA MAISON DE LA JUSTICE	204142	10 000	145 763	0.1	
Total AIX-EN-PROVENCE				124 574	145 763	0.9	
ALLAUCH	21130002500015	Recrutement de 10 vacataires pour la surveillance des massifs forestiers	65734	13 082	21 743	0.6	
Total ALLAUCH				13 082	21 743	0.6	
AMIRAT	21060002900016	Fonds Régional d'Aménagement du Territoire 2018 (1 250)Trav aux d'isolation thermique des façades de deux chalets commun	204142	10 439	75	139.2	
Total AMIRAT				10 439	75	139.2	
ANNOT	21040008100019	contrat régional d'équilibre territorial APV - Rénovation des chalets du Pré Martin	204142	140 000	1 092	128.2	
ANNOT	21040008100019	Fonds Régional d'Aménagement du Territoire 2018 - réfection de voiries et réseaux en c/ur de village	204142	15 000	1 092	13.7	
ANNOT	21040008100019	Rénovation du petit patrimoine bâti du hameau de Rouaine : chapelle Notre-Dame et lavoir	204142	2 557	1 092	2.3	
Total ANNOT				157 557	1 092	144.3	
ANTIBES	21060004500012	CRET Communauté d'agglomération Sophia Antipolis - Axe 1 - Requalification de la base nautique du Ponteil à Antibes	204142	287 700	76 981	3.7	
ANTIBES	21060004500012	CEL 06 - GESTION 2015 DES TERRAINS DU CONSERVATOIRE DU LITTORAL - SITES BOIS DE LA GAROUPE, FORT CARRE ET BATTERIE DU G	65734	4 000	76 981	0.1	
ANTIBES	21060004500012	CRET CASA - Axe 1 - Construction du Conservatoire de Musique et d'Art dramatique	204142	253 700	76 981	3.3	
ANTIBES	21060004500012	CRET CASA : Complément au dossier n°2017_10519 - Reconstruction de la base nautique sur le site du Ponteil	204142	328 800	76 981	4.3	
ANTIBES	21060004500012	FRAT 2018 : Rénovation du terrain N°3 mixte hockey/football du stade du docteur Leger	204142	37 017	76 981	0.5	
ANTIBES	21060004500012	Travaux d'amélioration hydraulique du vallon du Laval au droit et en amont du carrefour Foch / Chancel	204142	190 400	76 981	2.5	
Total ANTIBES				1 101 617	76 981	14.3	
APT	21840003400011		65734	3 180	12 257	0.3	
APT	21840003400011	CRET LUBERON Projet de réaménagement Plan d'eau de la Riai Ile Création de 2 courts de tennis et réhabilitation de 2 c	204142	50 000	12 257	4.1	
APT	21840003400011	Fonds Régional d'Aménagement du Territoire 2017 : Réhabilitation du jardin public	204142	47 700	12 257	3.9	
APT	21840003400011	Fonds Régional d'Aménagement du Territoire 2018 : réhabilitation et isolation thermique de la toiture de l'école Saint-	204142	23 754	12 257	1.9	
APT	21840003400011	RESEAU 84	65734	4 300	12 257	0.4	
APT	21840003400011	RESEAU 84	65734	3 180	12 257	0.3	
Total APT				132 113	12 257	10.8	
ARLES	21130004100012	Aménagement du Parc des Ateliers	204142	1 293 224	53 737	24.1	
ARLES	21130004100012	Valorisation et restauration nécropole des Alyscamps CMH - Traitement des urgences sanitaires	204142	1 250	53 737	0.0	
ARLES	21130004100012	Amphithéâtre - Traitement écoulements abords couronne extérieure et restauration-accessibilité souterrains	204142	18 083	53 737	0.3	
ARLES	21130004100012	Contrat de développement 2010/2013 - Action II-4-3 - Plaine de sport Louis Brun à Barriol (ancien dossier n° 2013_17184	204142	67 264	53 737	1.3	
ARLES	21130004100012	Restauration remparts abords Enclos St-Césaire - CMH	204142	16 667	53 737	0.3	
Total ARLES				1 396 489	53 737	26.0	
ARVIEUX	21050007000011	FRAT 2016 (1250) : réfection de la toiture de la mairie	204142	8 400	370	22.7	
Total ARVIEUX				8 400	370	22.7	
ASCROS	21060005200018	restauration du monument aux morts de la première guerre mondiale et de ses abords	204142	3 090	171	18.1	
Total ASCROS				3 090	171	18.1	
ASPRES-LES-CORPS	21050009600016	Aménagement de la place Mayan et des espaces publics adjacents dans le cadre du PAS Valgaudemar	204142	8 843	115	76.9	
ASPRES-LES-CORPS	21050009600016	Travaux d'aménagement de la salle des associations dans le cadre du PAS Valgaudemar	204142	16 932	115	147.2	
Total ASPRES-LES-CORPS				25 775	115	224.1	
AURIBEAU-SUR-SIAGNE	21060007800013	organisation de la huitième rencontre de théâtre Auribeau sur scène	65734	4 000	3 222	1.2	
Total AURIBEAU-SUR-SIAGNE				4 000	3 222	1.2	
AVIGNON	21840007500014		204142	105 399	94 087	1.1	
AVIGNON	21840007500014	Pôle d'échanges d'Avignon-centre - Financement des études de projet et des travaux	204142	171 654	94 087	1.8	
AVIGNON	21840007500014	Restauration façades sur cour et couvertures du Palais du Roubin - CMH - Tranche 2/2	204142	62 586	94 087	0.7	
AVIGNON	21840007500014	4EME DEMANDE DE RENBOURSEMENT	204142	19 114	94 087	0.2	
Total AVIGNON				358 753	94 087	3.8	
BAGNOLS-EN-FORET	21830008500014		65734	17 175	2 753	6.2	
Total BAGNOLS-EN-FORET				17 175	2 753	6.2	
BAIROLS	21060009400010	FRAT 2016 : Construction d'une nouvelle mairie	204142	36 708	106	346.3	
BAIROLS	21060009400010	Appel à projets 2017 Patrimoine rural : Réfection de la chapelle de la Madone	204142	17 500	106	165.1	
BAIROLS	21060009400010	FRAT 2018 :Travaux de rénovation de l'isolation de l'auberg communale	204142	3 800	106	35.8	
BAIROLS	21060009400010	FRAT 2018 (1 250) - Aménagement et équipement de la nouvelle mairie	204141	12 000	106	113.2	
Total BAIROLS				70 008	106	660.5	
BANON	21040018000019	FRAT 2017 : Construction d'une salle multi-activités en réhabilitant le Foyer Rural actuel	204142	20 000	1 016	19.7	
Total BANON				20 000	1 016	19.7	
BARATIER	21050012000014	FSL 2015 : Rénovation du groupe scolaire et de la cantine	204142	15 000	549	27.3	
BARATIER	21050012000014	Opération façades toitures : 1ère tranche	204142	1 455	549	2.7	
Total BARATIER				16 455	549	30.0	
BARCELONNETTE	21040019800011	Programme ERIC - Dispositif Centre de Ressources Numériques - Renouvellement année 3 - ERIC SERVICES Emploi-Insertion	204141	809	2 794	0.3	
BARCELONNETTE	21040019800011	Appel à Projets - Sud Labs 2018 - Fonctionnement	65734	2 977	2 794	1.1	
BARCELONNETTE	21040019800011	Appel à Projets Lieux d'innovation et de médiation numérique - emploi formation et culture numérique pour tous - Foncti	65734	2 342	2 794	0.8	
BARCELONNETTE	21040019800011	Appel à Projets Lieux d'innovation et de médiation numérique - emploi formation et culture numérique pour tous - invest	204141	2 091	2 794	0.7	
BARCELONNETTE	21040019800011	Appel à projets Sud Labs 2018 (Investissement)	204141	648	2 794	0.2	
BARCELONNETTE	21040019800011	Etude autonomie énergétique.	65734	25 600	2 794	9.2	
BARCELONNETTE	21040019800011	Fonds Régional d'Aménagement du Territoire 2018 : réhabilitation d'un logement du bâtiment 10 du quartier du 11ème BCA	204142	6 000	2 794	2.1	
BARCELONNETTE	21040019800011	Protection contre les crues dans le ravin de Gaudissart	204142	34 102	2 794	12.2	
Total BARCELONNETTE				74 569	2 794	26.7	

IV - ANNEXES					IV	
ENGAGEMENTS HORS BILAN - LISTE DES SUBVENTIONS VERSEES PAR LA REGION AUX COMMUNES					D.2.2	
COMMUNE	N° SIRET	OBJET	ARTICLE	MONTANT	POP.	€/ HAB.
BAUDINARD-SUR-VERDON	21830014300011	fonds régional d'aménagement du territoire 2018 (1250) Créa tion d'un terrain multisport	204142	12 000	221	54.3
BAUDINARD-SUR-VERDON	21830014300011	FRAT 2016 : Aménagement d'un sentier piétonnier	204142	26 791	221	121.2
Total BAUDINARD-SUR-VERDON				38 791	221	175.5
BAUDUEN	21830015000016	Appel à projets 2017 : Restauration et valorisation Fontaine et Lavoir de Font Castellan	204142	1 647	331	5.0
BAUDUEN	21830015000016	Fonds Régional d'Aménagement du Territoire 2018(1250)- Réno vation de la toiture du logement communal rue Soleil de Bour	204142	7 266	331	22.0
BAUDUEN	21830015000016	FRAT 2016 (1250) : Acquisition foncière pour la création d' une aire de stationnement	204142	12 000	331	36.3
Total BAUDUEN				20 913	331	63.2
BAYONS	21040023000012	Fonds Régional d'Aménagement du Territoire 2017 (1250) : ré novation du lavoir	204142	8 042	193	41.7
Total BAYONS				8 042	193	41.7
BEDOIN	21840017400015	Diagnostic pastoral	65734	3 240	3 155	1.0
BEDOIN	21840017400015	Réhabilitation d'un sentier crée par les enfants Le sentier des Pichouns	204142	4 475	3 155	1.4
Total BEDOIN				7 715	3 155	2.4
BEYNES	21040028900018	CRET/EV DIGNOIS - SEYNE - AMO ETUDE ARCHITECTURALE CREATION D'UN GITE TOURISTIQUE	204141	21 545	133	162.0
Total BEYNES				21 545	133	162.0
BLAUSASC	21060019300010	Appel à projets 2017 Patrimoine rural : Chapelle ND du Terr on	204142	71 869	1 487	48.3
Total BLAUSASC				71 869	1 487	48.3
BOLLENE	21840019000011	PERIMETRE INTERURBAIN	65734	0	13 792	0.0
Total BOLLENE				0	13 792	0.0
BONNIEUX	21840020800011	Fonds Régional d'Aménagement du Territoire 2018 : Mise en a ccessibilité de la maison du livre et de la culture (acquis)	204141	3 011	1 386	2.2
BONNIEUX	21840020800011	Restauration du retable et du maître autel de l'église dite Haute Saint-Gervais et Saint-Protas de Bonnieux MH	204141	8 528	1 386	6.2
Total BONNIEUX				11 539	1 386	8.3
BONSON	21060021900013	Fonds Régional d'Aménagement du Territoire 2018 (1 250) : création d'un terrain multisport	204142	8 272	743	11.1
BONSON	21060021900013	Fonds Régional d'Aménagement du Territoire 2018 : création d'un commerce de proximité (épicerie)	204142	10 639	743	14.3
Total BONSON				18 910	743	25.5
BORMES-LES-MIMOSAS	21830019200018		65734	86 205	7 988	10.8
Total BORMES-LES-MIMOSAS				86 205	7 988	10.8
BREIL-SUR-ROYA	21060023500019	CPER 2015-2020 - Travaux de réfection du pilier de la Chapelle Notre-Dame-du-Mont - IMH	204142	14 940	2 431	6.1
Total BREIL-SUR-ROYA				14 940	2 431	6.1
BRIANCON	21050023700016	CONTRAT DE SOLIDARITE CD 05 - AMENAGEMENT DU CHEMIN DE LA T OUR	204142	18 854	12 757	1.5
BRIANCON	21050023700016	Création d'un pôle culturel Médiathèque et Archives dans le cadre du projet urbain Coeur de Ville	204142	279 309	12 757	21.9
BRIANCON	21050023700016	Collégiale Notre Dame et Saint-Nicolas - DCE pour la restaura tion de la tour clocher sud-ouest - IMH	204142	11 200	12 757	0.9
BRIANCON	21050023700016	Contrat Plan Etat Région 2018 : travaux de restauration de la tour-clocher sud-ouest T2/2, classée monument historique	204142	79 115	12 757	6.2
BRIANCON	21050023700016	Fort Dauphin - Restauration du casernement - CMH	204142	80 000	12 757	6.3
BRIANCON	21050023700016	Restauration fortifications Ville haute - CMH - Restauratio n murs Jardin du Gouverneur	204142	70 598	12 757	5.5
Total BRIANCON				539 076	12 757	42.3
BRIGNOLES	21830023400018	Organisation des médiévales de Brignoles festival des arts de la rue 2019	65734	3 000	17 018	0.2
Total BRIGNOLES				3 000	17 018	0.2
CABRIERES-DAIGUES	21840024000014	Réhabilitation des escaliers du Château	204142	36 575	950	38.5
Total CABRIERES-DAIGUES				36 575	950	38.5
CAGNES-SUR-MER	21060027600013	Actions culturelles 2019	65734	10 000	48 264	0.2
CAGNES-SUR-MER	21060027600013	Château musée Grimaldi : Etude de solidité, d'étanchéité, d e restauration et de conservation - Entretien et remplacemen	204141	27 545	48 264	0.6
Total CAGNES-SUR-MER				37 545	48 264	0.8
CALLAS	21830028300015	FRAT 2016 : Réalisation d'un parking public gratuit	204142	41 031	1 863	22.0
Total CALLAS				41 031	1 863	22.0
CALLIAN	21830029100018	Appel à projets 2017 Patrimoine rural : Rénovation Chapelle St Donat	204142	12 342	3 371	3.7
CALLIAN	21830029100018	Sécurisation routière et soutien aux modes actifs. Sécurisa tion des accès aux équipements publics.	204142	44 400	3 371	13.2
Total CALLIAN				56 742	3 371	16.8
CANNES	21060029200010		204142	5 075	74 673	0.1
CANNES	21060029200010	CEL 06 - Gestion 2018 des terrains du Conservatoire du litt oral - site de la Croix des Gardes	65734	3 900	74 673	0.1
CANNES	21060029200010	Contrat Régional d'Equilibre Territorial Communauté d'agglomé ration Cannes Pays de Lerins : Rechargement en sable des p	204142	174 564	74 673	2.3
CANNES	21060029200010	Appel à projets ç Adoptç un palmier - Lutte biologique et ph ysique globale et innovante contre le Charançon rouge du pal	65734	14 000	74 673	0.2
CANNES	21060029200010	Charte des ports : restauration écologique dans le port Pie rre Canto à Cannes	204142	1 613	74 673	0.0
CANNES	21060029200010	Conservatoire du littoral 06 - Gestion 2019 du site du Parc forestier de la Croix des Gardes	65734	6 500	74 673	0.1
CANNES	21060029200010	Contrat Régional d'Equilibre Territorial 2017 Communauté d'A gglomération Cannes Pays de Lerins - Boccacabana : Aménagem	204142	99 771	74 673	1.3
CANNES	21060029200010	Contrat Régional d'Equilibre Territorial - maîtrise d'çuvre et prestations intellectuelles - Aménagement des plages de	204142	158 788	74 673	2.1
CANNES	21060029200010	CRET Cannes Pays de Lerins 2017-2019 : Aménagement et embel lissement du centre de Cannes la Bocca	204142	47 850	74 673	0.6
CANNES	21060029200010	Fonctionnement pour la mobilité européenne des apprentis de la Faculté des Métiers de Cannes pour le projet ACE (Accomp	65734	21 320	74 673	0.3
CANNES	21060029200010	Fonds Régional d'Aménagement du Territoire 2017 : réno vation, modernisation et embellissement du stade des Hespérides (204142	200 000	74 673	2.7
CANNES	21060029200010	lorsque l'art nourrit la cité projet 2017-2022 pour 2019 et programmation du théâtre de la licorne	65734	20 000	74 673	0.3
CANNES	21060029200010	Mise aux normes et modernisation des ateliers pédagogiques de boucherie et de coiffure	204141	202 109	74 673	2.7
CANNES	21060029200010	Mobilité Européenne des Apprentis : Accompagnement en Europ e (ACE)	65734	11 136	74 673	0.1
CANNES	21060029200010	Mobilité européenne des apprentis : accompagnement en Europ e (ACE) - (Complément du dossier n° 2017_10891)	65734	10 184	74 673	0.1
CANNES	21060029200010	Mobilité européenne des apprentis 2018/2019 : projet Stages en Entreprise Commerce Action Commerciale Tourisme SECAT	65734	5 568	74 673	0.1
Total CANNES				982 378	74 673	13.2
CARNOULES	21830033300018	Gare de Carnoules Travaux projet d'aménagement du parking	204142	74 041	3 536	20.9
Total CARNOULES				74 041	3 536	20.9
CARPENTRAS	21840031500014	Aménagement de L'Inguimbertaine dans l'Hôtel-Dieu première t ranche de travaux d'aménagement (Tranche 1B)	204142	420 000	29 448	14.3
CARPENTRAS	21840031500014	fonds régional d'acquisition des musées 2017 acquisition d e 3 tableaux Louis gabriel blanchet, pierre grivolos, jules	204141	11 520	29 448	0.4
CARPENTRAS	21840031500014	PNROAD DU CENTRE ANCIEN DE CARPENTRAS : MISSION D'OPC URBAI N	204142	2 645	29 448	0.1
Total CARPENTRAS				434 165	29 448	14.7
CARQUEIRANNE	21830034100011	FRAT 2016 : Travaux d'aménagement et de mise en accessibili té de l'hôtel de ville	204142	48 000	10 160	4.7
Total CARQUEIRANNE				48 000	10 160	4.7

IV - ANNEXES						IV	
ENGAGEMENTS HORS BILAN - LISTE DES SUBVENTIONS VERSEES PAR LA REGION AUX COMMUNES						D.2.2	
COMMUNE	N° SIRET	OBJET	ARTICLE	MONTANT	POP.	€/ HAB.	
CARROS	21060033400010	Etude et travaux de confortement du quartier du Gourg à Car ros	204142	12 460	12 097	1.0	
CARROS	21060033400010	Airs d'Opéra	65734	2 000	12 097	0.2	
CARROS	21060033400010	Festival de musiques actuelles 2019	65734	3 000	12 097	0.2	
CARROS	21060033400010	Organisation du festival de musique et des chants sacrés 20 19	65734	5 000	12 097	0.4	
CARROS	21060033400010	Shakespeare party festival théâtre	65734	5 500	12 097	0.5	
Total CARROS				27 960	12 097	2.3	
CASTELLET-LES-SAUSSSES	21040042000019	Fonds Régional d'Aménagement du Territoire 2018 (1250): Cré ation d'un jardin d'enfants et parc de loisirs	204142	11 647	138	84.4	
Total CASTELLET-LES-SAUSSSES				11 647	138	84.4	
CAVAILLON	21840035600018	AMO Etude NPNRU / Mission d'architecte urbaniste d'ensemble - Etude de requalification urbaine de CAVAILLON	204141	21 649	26 681	0.8	
CAVAILLON	21840035600018	NPNRU - Etude Diagnostic bâti des équipements publics des q uartiers du Dr. Ayme, Condomines I et III et de St. Martin	204142	4 788	26 681	0.2	
CAVAILLON	21840035600018	Publication en anglais et en hébreu sur les juifs d'Avignon et du Comtat Venaissin dans la collection « Parcours du pat	65734	3 075	26 681	0.1	
Total CAVAILLON				29 512	26 681	1.1	
CAVALAIRE-SUR-MER	21830036600018		65734	11 222	7 274	1.5	
CAVALAIRE-SUR-MER	21830036600018	CEL 83 - Gestion 2017 des terrains du Conservatoire du Litt oral - site de la Corniche des Maures	65734	3 000	7 274	0.4	
CAVALAIRE-SUR-MER	21830036600018	FRAT 2016 : Réhabilitation de la crèche communale	204142	77 000	7 274	10.6	
Total CAVALAIRE-SUR-MER				91 222	7 274	12.5	
CERVIERES	21050027800010	Contrat stations de demain Briançonnais - Acquisition d'un engin de damage pour le site nordique	204141	43 464	190	228.8	
Total CERVIERES				43 464	190	228.8	
CHABESTAN	21050028600013	Fonds Régional d'Aménagement du Territoire 2018 (1250) : ac quisition de matériel informatique et copieur / scan	204142	2 723	145	18.8	
Total CHABESTAN				2 723	145	18.8	
CHABOTTES	21050029400017	Réhabilitation des réseaux d'eaux usées et élimination des eaux claires parasites permanentes - Action A1-7 du contrat	204142	31 623	847	37.3	
Total CHABOTTES				31 623	847	37.3	
CHATEAUNEUF-VAL-SAINT-DONAT	21040053700010	Fonds Régional d'Aménagement du Territoire 2018 (1250) : am élioration du confort thermique de l'école maternelle	204142	3 954	518	7.6	
Total CHATEAUNEUF-VAL-SAINT-DONAT				3 954	518	7.6	
CHATEAURENARD	21130027200013	Fonds régional d'acquisition des livres 2019	65734	5 000	15 850	0.3	
CHATEAURENARD	21130027200013	1ER REMBOURSEMENT	204142	13 388	15 850	0.8	
Total CHATEAURENARD				18 388	15 850	1.2	
CHATEAUROUX-LES-ALPES	21050036900017	Etude de faisabilité centrale hydroélectrique sur le torren t du Rabioux	204141	24 360	1 146	21.3	
CHATEAUROUX-LES-ALPES	21050036900017	restauration tableau saint marcellin bénissant eglise saint marcellin	204142	4 077	1 146	3.6	
Total CHATEAUROUX-LES-ALPES				28 437	1 146	24.8	
CHATEAUVERT	21830039000018	PAC sur champs de sondes géothermiques verticales	204142	14 300	177	80.8	
Total CHATEAUVERT				14 300	177	80.8	
CHATEAU-VILLE-VIEILLE	21050038500013	FRAT 2016 : confortement du mur aval du cimetière à Ville-V ielle	204142	4 500	349	12.9	
CHATEAU-VILLE-VIEILLE	21050038500013	rééquipement mécanique de la cloche de la chapelle des péni tents dite chapelle d'hiver de château queyras.	204142	2 598	349	7.4	
Total CHATEAU-VILLE-VIEILLE				7 098	349	20.3	
CHAUDON-NORANTE	21040055200019	Travaux de construction d'un radier au hameau de Chaudon	204142	15 200	189	80.4	
Total CHAUDON-NORANTE				15 200	189	80.4	
CHEVAL-BLANC	21840038000018	FRAT 2017 : Aménagement de l'entrée de ville sud de la Cane bière	204142	172 348	4 175	41.3	
Total CHEVAL-BLANC				172 348	4 175	41.3	
CHORGES	21050040100018	Equipement numérique et informatique de la Médiathèque de C horges (05)	204142	1 294	2 867	0.5	
CHORGES	21050040100018	FRAT 2016 - Acquisition foncière pour la réalisation d'une aire sportive et de loisirs (acquisition amiable et expropri	204142	47 153	2 867	16.4	
Total CHORGES				48 447	2 867	16.9	
CLARET	21040058600017	Sécurisation des abords de la RD en traversée du village	204142	7 556	260	29.1	
Total CLARET				7 556	260	29.1	
COARAZE	21060043300010	Appel à projets 2018 patrimoine rural : restauration de la Calade et de l'échaquette	204142	2 721	820	3.3	
COARAZE	21060043300010	Travaux pour la prévention des risques naturels : Lieu-dit Saint Sébastien	204142	4 500	820	5.5	
Total COARAZE				7 221	820	8.8	
COGOLIN	21830042400015	Pollution aux hydrocarbures d'octobre 2018	65734	1 911	12 653	0.2	
Total COGOLIN				1 911	12 653	0.2	
COLMARS	21040061000015	FRAT 2017 : Construction de sanitaires publics	204142	32 400	400	81.0	
Total COLMARS				32 400	400	81.0	
COMPS-SUR-ARTUBY	21830044000011	Appel à projets 2017 Patrimoine rural : Restauration Aire d e Foulage	204142	26 473	380	69.7	
Total COMPS-SUR-ARTUBY				26 473	380	69.7	
CREVOUX	21050044300010	CONTRAT STATIONS DE DEMAIN - REQUALIFICATION DU FOYER NORDI QUE DE LA CHALP A CREVOUX EN LIEU D'ACCUEIL DE GROUPES ET D'	204142	156 065	137	1 139.2	
CREVOUX	21050044300010	Fonds Régional d'Aménagement du territoire 2017 : acquisi on foncière pour la réalisation d'équipements publics. de co	204142	2 485	137	18.1	
Total CREVOUX				158 550	137	1 157.3	
CROTS	21050045000015	FRAT 2016 - Agrandissement de la salle multiactivités avec création d'une micro-crèche	204142	40 812	1 047	39.0	
Total CROTS				40 812	1 047	39.0	
DIGNE-LES-BAINS	21040070100012	Aménagement de la place du Marché dans le cadre du P.A.S d es 3 Vallées (Asse Bléone Verdon)	204142	46 120	17 133	2.7	
DIGNE-LES-BAINS	21040070100012	Aménagement de l'ilot Favier dans le cadre du P.A.S des 3 V allées (Asse Bléone Verdon)	204142	138 123	17 133	8.1	
DIGNE-LES-BAINS	21040070100012	Appel à Projets - Sud Labs 2018 - Fonctionnement	65734	5 000	17 133	0.3	
DIGNE-LES-BAINS	21040070100012	Bouquet de services culture numérique pour tous dans le cad re de l'appel à projet lieux d'innovation et de médiation nu	204141	888	17 133	0.1	
DIGNE-LES-BAINS	21040070100012		65734	3 000	17 133	0.2	
DIGNE-LES-BAINS	21040070100012	Création d'une maison de jeunes : Acquisition matériel vidé o, mobilier et équipements divers (CDV 2016)	204141	2 070	17 133	0.1	
DIGNE-LES-BAINS	21040070100012	Création d'une Maison des Jeunes et des Etudiants : Travaux , aménagements et installations divers (CDV 2016)	204142	5 912	17 133	0.3	
DIGNE-LES-BAINS	21040070100012	CRET / EV PAYS DIGNOIS SEYNE - MISE EN VALEUR DES JARDINS E T DE LA MAISON ALEXANDRA DAVID-NEEL	204142	21 570	17 133	1.3	
DIGNE-LES-BAINS	21040070100012	CRET PAA(axe 3): Restructuration du palais des congrès Géra rd Gastinel	204142	188 100	17 133	11.0	
DIGNE-LES-BAINS	21040070100012	CRET Provence Alpes Agglomération (axe 2): aménagement de l a place Haute Ville	204142	26 754	17 133	1.6	
DIGNE-LES-BAINS	21040070100012	Devenir producteur de données citoyennes ouvertes dans le c adre de l'appel à projet 2017 Open et Smart Data	65734	2 993	17 133	0.2	
DIGNE-LES-BAINS	21040070100012	FRAT 2016- Mise aux normes d'accessibilité des bâtiments co mmunaux (gare routière, centre aquatique des Eaux Chaudes e	204142	18 228	17 133	1.1	

IV - ANNEXES							IV
ENGAGEMENTS HORS BILAN - LISTE DES SUBVENTIONS VERSEES PAR LA REGION AUX COMMUNES							D.2.2
COMMUNE	N° SIRET	OBJET	ARTICLE	MONTANT	POP.	€/ HAB.	
DIGNE-LES-BAINS	21040070100012	Programme ERIC - Dispositif Centre de Ressources Numériques ERIC SERVICES Education et Culture	65734	4 699	17 133	0,3	
Total DIGNE-LES-BAINS				463 456	17 133	27,1	
DRAGUIGNAN	21830050700017	FRAT 2017 : Réfection des tennis couverts (couverture et acc essibilité PMR)	204142	17 482	40 942	0,4	
DRAGUIGNAN	21830050700017	Opération programmée d'amélioration de l'habitat de Draguiq nan : AMO spécifique DUP ORI	65734	37 500	40 942	0,9	
Total DRAGUIGNAN				54 982	40 942	1,3	
EMBRUN	21050046800017	Fonds Régional d'Aménagement du Territoire 2018 : requalif ication du centre-bourg (cheminements piétons, aire de jeux	204142	105 000	6 554	16,0	
Total EMBRUN				105 000	6 554	16,0	
ENCHASTRAYES	21040073500010	FRAT 2018 : acquisition des terrains Curri pour aménager le front de neige du Super Sauze 1700 (parcelles E 513/521-522	204142	49 500	405	122,2	
Total ENCHASTRAYES				49 500	405	122,2	
ENTRAUNES	21060056500019	FRAT 2017 (1250) : Valorisation de l'entrée sud du village	204142	12 000	118	101,7	
ENTRAUNES	21060056500019	FRAT 2018 (1250) : Réfection du mur de soutènement du parvi s de la Chapelle Notre-Dame des Grâces	204142	12 000	118	101,7	
ENTRAUNES	21060056500019	Rénovation des façades et de la toiture de la Maison du fou r	204142	34 431	118	291,8	
Total ENTRAUNES				58 431	118	495,2	
ENTRECASTEAUX	21830051500010	REHABILITATION DE 10 LOGEMENTS SOCIAUX HLM JEAN JAURES SITU E QUARTIER LES PRES	204142	53 678	1 116	48,1	
ENTRECASTEAUX	21830051500010	FRAT 2017 : Pose d'un sol souple à l'école	204142	3 658	1 116	3,3	
Total ENTRECASTEAUX				57 336	1 116	51,4	
ESCRAGNOLLES	21060058100016	Fonds Régional d'Aménagement du Territoire 2018 (1250) : Pr ojet touristique (signalétique, aire de pique nique, table d	204142	1 200	621	1,9	
ESCRAGNOLLES	21060058100016	FRAT (1 250) 2017 : Rénovation de la ferme hameau du Châte au	204142	11 817	621	19,0	
Total ESCRAGNOLLES				13 017	621	21,0	
ESPARRON	21050049200017	FRAT 2017 (1250) : Création d'un parc relais à Esparron	204142	9 583	41	233,7	
ESPARRON	21830052300014	Aménagement des rues du centre ancien dans le cadre du PAS Provence Argens Verdon	204142	14 509	347	41,8	
Total ESPARRON				24 092	194	275,5	
ESPINASSES	21050050000017	Purge de falaise instable	204142	26 000	714	36,4	
Total ESPINASSES				26 000	714	36,4	
EYGUIANS	20005421100012	Fonds Régional d'Aménagement du Territoire 2017 (1250) : cr éation d'un local à archives	204142	9 065	559	16,2	
EYGUIANS	20005421100012	PAS CC DU LARAGNAIS - ACQUISITION FONCIERE POUR LA REALISAT ION D'UN ESPACE PUBLIC A VOCATION MULTIPLE (espace de loisir	204142	0	559	0,0	
EYGUIANS	20005421100012	Restauration de la couverture de l'église ND de Nativité de Lagrand - CMH	204142	12 254	559	21,9	
EYGUIANS	20005421100012	Restauration Int. et Ext. de l'Eglise de ST Genis	204142	15 000	559	26,8	
Total EYGUIANS				36 319	559	65,0	
EYRAGUES	21130036300010	FRAT 2017 : Acquisition foncière accueil de loisirs sans hé bergement (Mas de la Chapelle)- parcelles CR 43, 78, 84 - 3	204142	200 000	4 388	45,6	
Total EYRAGUES				200 000	4 388	45,6	
FALICON	21060060700019	FRAT 2019 : Acquisition d'un commerce de proximité communal	204142	66 000	2 002	33,0	
Total FALICON				66 000	2 002	33,0	
FONTAN	21060062300016	OPERATION FACADES - 2ème TRANCHE	204142	1 500	356	4,2	
FONTAN	21060062300016	Fonds Régional d'Aménagement du Territoire 2018 (1250) : Ré alisation de travaux d'élargissement du pont de Campané.	204142	6 520	356	18,3	
Total FONTAN				8 020	356	22,5	
FORCALQUIER	21040088300018	FRAT 2016 - Réaménagement et développement du pôle petite e nfançe	204142	60 000	5 010	12,0	
FORCALQUIER	21040088300018	Aide à l'acquisition foncière pour la réalisation d'une mai son de santé.	204142	150 000	5 010	29,9	
FORCALQUIER	21040088300018	organisation du festival de la petite enfance Festloups 20 19	65734	1 000	5 010	0,2	
Total FORCALQUIER				211 000	5 010	42,1	
FOUILLOUSE	21050057500019	Fonds Régional d'Aménagement du Territoire 2018 (1 250) : A ménagement du cimetière communal	204142	5 571	230	24,2	
FOUILLOUSE	21050057500019	FRAT 2016 (1250) - matérialisation de boucles douces au sei n du village	204142	11 900	230	51,7	
Total FOUILLOUSE				17 471	230	76,0	
FREISSINIÈRES	21050058300013	Aménagement du hameau de Pallon dans le cadre du PAS des Ec rins	204142	6 312	217	29,1	
FREISSINIÈRES	21050058300013	Espace valléen du Pays des Ecrins - Etude pour la valorisat ion du site remarquable de Dormillouse	204141	1 200	217	5,5	
Total FREISSINIÈRES				7 512	217	34,6	
FREJUS	21830061400011	Conservatoire du littoral 83 - Gestion 2018 du site des éta ngs de Villepey.	65734	2 700	54 372	0,0	
FREJUS	21830061400011	Achat d'un véhicule prévention incendie.	204141	10 667	54 372	0,2	
Total FREJUS				13 367	54 372	0,2	
GAP	21050061700019	EV GAP TALLARD DURANCE / ETUDES DU PROJET DU PLAN D'EAU DE LA VILLE DE GAP	204141	61 207	42 079	1,5	
GAP	21050061700019	Accueil de la 87ème édition du rallye Monte Carlo - départ officiel de la saison 2019 du WRC du 22 au 27 janvier 2019	65734	25 000	42 079	0,6	
GAP	21050061700019	contrat de ville 2017 : festival eclat(s) d'été 2017	65734	3 300	42 079	0,1	
GAP	21050061700019	CRET Gapençais : Restructuration du centre municipal cultur e et loisirs et du pôle pépinière	204142	300 000	42 079	7,1	
GAP	21050061700019	EV Gap-Tallard Val de Durance - aménagement du domaine de C harance	204142	3 060	42 079	0,1	
GAP	21050061700019	Festival des cultures et musiques du monde 2019	65734	10 000	42 079	0,2	
GAP	21050061700019	Fonds Régional d'Aménagement Territorial 2018 : Réhabilita tion et aménagement du Stade Nautique	204142	160 000	42 079	3,8	
GAP	21050061700019	FRAT 2017 : aménagement de la place Saint-Arnoux	204142	20 000	42 079	0,5	
Total GAP				582 567	42 079	13,8	
GARGAS	21840047100015	Travaux d'aménagement du hameau des Billards dans le cadre du PAS du Pays d'Apt	204142	131 446	2 968	44,3	
Total GARGAS				131 446	2 968	44,3	
GATTIÈRES	21060064900011	Aménagement et informatisation de la médiathèque	204142	30 985	4 161	7,4	
GATTIÈRES	21060064900011	Fonds Régional d'Aménagement du Territoire 2018 : Création d'un parc de stationnement public gratuit aux abords du vill	204142	64 746	4 161	15,6	
Total GATTIÈRES				95 731	4 161	23,0	
GINASSERVIS	21830066300018	FRAT 2016 : Création d'une nouvelle cantine scolaire	204142	110 100	1 671	65,9	
Total GINASSERVIS				110 100	1 671	65,9	
GOULT	21840051300014		65734	5 599	1 187	4,7	
GOULT	21840051300014	RESEAU 84	65734	13 490	1 187	11,4	
Total GOULT				19 089	1 187	16,1	
GRASSE	21060069800018	ANRU DE GRASSE : CONSTRUCTION DE LA MEDIATHEQUE CHARLES NE GRE A GRASSE (06)	204142	248 513	51 506	4,8	
GRASSE	21060069800018	ANRU DE GRASSE : CONSTRUCTION DE LA MEDIATHEQUE CHARLES NEG RE A GRASSE (06) (COMPLEMENT AU DOSSIER 2013/18400)	204142	47 041	51 506	0,9	
GRASSE	21060069800018	CRET 2017 : Requalification de l'avenue Thiers à Grasse	204142	120 218	51 506	2,3	
GRASSE	21060069800018	Fonds Régional d'Aménagement du Territoire 2018 : Rénovatio n du terrain de football en gazon synthétique du stade de la	204142	120 000	51 506	2,3	
GRASSE	21060069800018	INSTRUMENTARIUM : Acquisition d'instruments de musique et de matériel pour le Conservatoire de Musique de Grasse	204141	1 640	51 506	0,0	

IV - ANNEXES							IV
ENGAGEMENTS HORS BILAN - LISTE DES SUBVENTIONS VERSEES PAR LA REGION AUX COMMUNES							D.2.2
COMMUNE	N° SIRET	OBJET	ARTICLE	MONTANT	POP.	€/ HAB.	
GRASSE	21060069800018	Organisation du congrès Phyt'arom Grasse 2019 les 4 et 5 octobre 2019	65734	3 500	51 506	0.1	
Total GRASSE				540 912	51 506	10.5	
GUILLESTRE	21050065800013	Fonds Régional d'Aménagement du Territoire 2018 : restructuration CIAL Centre Intercommunal des Arts et Loisirs (bâtiment)	204142	12 900	2 410	5.4	
Total GUILLESTRE				12 900	2 410	5.4	
HYERES	21830069700016		204142	25 890	57 645	0.4	
HYERES	21830069700016	Collégiale Saint-Paul, classée monument historique - travaux de restauration de la toiture du narthex	204142	11 492	57 645	0.2	
HYERES	21830069700016	Etude diagnostique des quatre ports d'Hyères dans le cadre de la démarche Ports propres-Année 2017	204141	9 956	57 645	0.2	
HYERES	21830069700016	Opération grand site de France - Etude pour la protection du Tombolo Ouest de Giens et de la route du Sel	204141	3 000	57 645	0.1	
HYERES	21830069700016	REMBOURSEMENT NUMERO 16	204142	19 124	57 645	0.3	
HYERES	21830069700016	Restauration des monuments aux morts de la Grande Guerre	204142	2 350	57 645	0.0	
HYERES	21830069700016	14 ET 15 EME REMBOURSEMENT	204142	37 682	57 645	0.7	
Total HYERES				109 494	57 645	1.9	
ISOLA	21060073000019	Aménagement d'équipements sportifs (terrain de padel et agrès de fitness)	204142	6 823	702	9.7	
ISOLA	21060073000019	Fonds Régional d'Aménagement du Territoire 2018 : Requalification de l'hébergement touristique (Centre de vacances Foeh)	204142	14 513	702	20.7	
ISOLA	21060073000019	Fonds Régional d'Aménagement Territorial 2018 (1 250) : Travaux de régénération des 6 courts de tennis à Isola 2000	204142	10 454	702	14.9	
ISOLA	21060073000019	Lutte contre les embâcles nettoyage du lit de la guerche	204142	8 400	702	12.0	
ISOLA	21060073000019	21ème festival de musique de la Haute Tinée 2019	65734	4 000	702	5.7	
Total ISOLA				44 190	702	62.9	
LA BATIE-VIEILLE	21050018700013	FRAT (1 250) 2017 : aménagement de la salle média dans le bâtiment communal	204142	8 400	356	23.6	
LA BATIE-VIEILLE	21050018700013	FRAT 2016 (1250) : mise aux normes et accessibilités des bâtiments communaux	204142	7 616	356	21.4	
Total LA BATIE-VIEILLE				16 016	356	45.0	
LA COLLE-SUR-LOUP	21060044100013	FRAT 2017 : Travaux de requalification de la rue Yves Klein	204142	140 000	8 077	17.3	
LA COLLE-SUR-LOUP	21060044100013	Manifestation "Autour de la Rose" 2019	65734	1 500	8 077	0.2	
Total LA COLLE-SUR-LOUP				141 500	8 077	17.5	
LA CONDAMINE-CHATELARD	21040062800017	PADS ESPACE VALLEEN DE LA VALLEE DE L'UBAYE - AMENAGEMENT ET ETE/HIVER DU COEUR-STATION DE STE ANNE LA CONDAMINE	204142	1 838	191	9.6	
LA CONDAMINE-CHATELARD	21040062800017	Fonds Régional d'Aménagement du Territoire 2018 (1250) : acquisition d'un engin de déneigement	204142	12 000	191	62.8	
LA CONDAMINE-CHATELARD	21040062800017	Restauration toiture Eglise Ste-Catherine	204142	4 229	191	22.1	
Total LA CONDAMINE-CHATELARD				18 067	191	94.6	
LA CRAU	21830047300186	Restauration des monuments aux morts de la Grande Guerre	204142	1 733	17 150	0.1	
LA CRAU	21830047300186	Contrat Régional d'Equilibre Territorial Provence Méditerranée 2017-2020 Opération d'extension du parc du Béal	204142	658 499	17 150	38.4	
LA CRAU	21830047300186	FRAT 2016 : Travaux de réalisation d'un complexe sportif	204142	140 000	17 150	8.2	
Total LA CRAU				800 233	17 150	46.7	
LA CROIX-VALMER	21830048100015		65734	11 660	3 836	3.0	
Total LA CROIX-VALMER				11 660	3 836	3.0	
LA FARE-EN-CHAMPSAUR	21050054200019	COMMUNE DE LE FARE EN CHAMPSAURE 2E ET 3E TRIM 2017/2018	65734	2 455	465	5.3	
LA FARE-EN-CHAMPSAUR	21050054200019	FRAIS D'ASSURANCE COMMUNE DE LA FARE EN CHAMPSAURE ANNEE SCOLAIRE 2017/2018	65734	472	465	1.0	
LA FARE-EN-CHAMPSAUR	21050054200019	FRAT 2018 (1 250) : Installation d'une aire de jeux pour les enfants et des buts handfoot pour les adolescents	204142	3 867	465	8.3	
Total LA FARE-EN-CHAMPSAUR				6 794	465	14.6	
LA FARE-LES-OLIVIERS	21130037100013	FRAT 2017 : Extension de l'espace accueil près du Vélodrome Sainte Rosalie	204142	7 038	8 180	0.9	
Total LA FARE-LES-OLIVIERS				7 038	8 180	0.9	
LA FAURIE	21050055900013	FRAT 2017 (1250) : mise aux normes d'accessibilité PMR des bâtiments communaux	204142	10 800	312	34.6	
LA FAURIE	21050055900013	FRAT 2018 : Construction d'un garage communal	204142	3 223	312	10.3	
Total LA FAURIE				14 023	312	44.9	
LA GRAVE	21050063300016	FRAT 2016 : réfection des calades du hameau des Hières	204142	31 231	495	63.1	
Total LA GRAVE				31 231	495	63.1	
LA LONDE-LES-MAURES	21830071300011	Contrat Régional d'Equilibre Territorial : Réfection de l'avenue Georges Clémenceau	204142	611 165	8 324	73.4	
LA LONDE-LES-MAURES	21830071300011	CRET Gapeau Maures Saint Tropez 2017-2019 : Aménagement du quartier de Châteauvert (1ère phase)	204142	996 510	8 324	119.7	
LA LONDE-LES-MAURES	21830071300011	Fonds Régional d'Aménagement du Territoire 2018 - Réfection de la voirie du quartier de la Décelle à la Londe les Maures	204142	183 444	8 324	22.0	
LA LONDE-LES-MAURES	21830071300011	Intempéries novembre 2014. Enlèvement des embâcles sur secteur des Jassons et travaux de confortement des berges du Pan	204142	63 003	8 324	7.6	
LA LONDE-LES-MAURES	21830071300011	Organisation de la course pédestre les Dix Vins le 19 octobre 2019	65734	5 000	8 324	0.6	
Total LA LONDE-LES-MAURES				1 859 122	8 324	223.3	
LA MOTTE-EN-CHAMPSAUR	21050090600016	restauration du cimetière de molines	204142	7 110	225	31.6	
Total LA MOTTE-EN-CHAMPSAUR				7 110	225	31.6	
LA ROCHE-DE-RAME	21050122700016	CRET Briançonnais : requalification de la place du village dans le cadre de la création d'un cœur de village	204142	165 396	877	188.6	
LA ROCHE-DE-RAME	21050122700016	restauration du monument aux morts, nettoyage par aérogommage, création de plaques en marbre et gravure des noms	204142	2 325	877	2.7	
Total LA ROCHE-DE-RAME				167 721	877	191.2	
LA ROQUEBRUSSANNE	21830108300018	FRAT 2016 : Restructuration de l'hôtel de ville	204142	120 709	2 571	47.0	
LA ROQUEBRUSSANNE	21830108300018	FRAT 2018 : Requalification de l'avenue Saint Sébastien	204142	164 852	2 571	64.1	
Total LA ROQUEBRUSSANNE				285 561	2 571	111.1	
LA SALLE-LES-ALPES	21050161500012	Diagnostics pastoraux	65734	4 050	1 016	4.0	
Total LA SALLE-LES-ALPES				4 050	1 016	4.0	
LA SEYNE-SUR-MER	21830126500011	Conservatoire du littoral 83 - Gestion 2018 du site de Fabrègas	65734	4 500	65 445	0.1	
LA SEYNE-SUR-MER	21830126500011	Fonds régional pour l'innovation en bibliothèque extension des services numériques dans le réseau des bibliothèques mu	204141	2 992	65 445	0.0	
Total LA SEYNE-SUR-MER				7 492	65 445	0.1	
LA TOUR	21060144900015	FRAT 2018 : création d'un parking de 25 places dans le cadre de l'aménagement de l'Autranne	204142	9 408	581	16.2	
Total LA TOUR				9 408	581	16.2	
LA TOUR-D'AIGUES	21840133900013	Contrat Régional d'Equilibre Territorial Luberon - réhabilitation de 4 bâtiments - création de 6 logements sociaux et 2	204142	35 077	4 372	8.0	
Total LA TOUR-D'AIGUES				35 077	4 372	8.0	
LANTOSQUE	21060074800011	Fonds Régional d'Aménagement du Territoire 2017 : Réalisation d'une salle polyvalente et d'un dojo à proximité du group	204142	200 000	1 323	151.2	
Total LANTOSQUE				200 000	1 323	151.2	
LARAGNE-MONTEGLIN	21050070800016	CRET Sisteronais-Buëch : rénovation du centre ancien place de l'église, rue de l'église et andrône du curé (quartier du	204142	13 500	3 583	3.8	

IV - ANNEXES						IV	
ENGAGEMENTS HORS BILAN - LISTE DES SUBVENTIONS VERSEES PAR LA REGION AUX COMMUNES						D.2.2	
COMMUNE	N° SIRET	OBJET	ARTICLE	MONTANT	POP.	€/ HAB.	
LARAGNE-MONTEGLIN	21050070800016	Rénovation de la salle des fêtes dans le cadre du PAS de La ragnais	204142	26 691	3 583	7.4	
Total LARAGNE-MONTEGLIN				40 191	3 583	11.2	
L'ARGENTIERE-LA-BESSEE	21050006200018	EV PAYS DES ECRINS - TRAVAUX D'EXTENSION DU MUR D'ESCALADE	204142	12 000	2 399	5.0	
L'ARGENTIERE-LA-BESSEE	21050006200018	Travaux sylvicoles de régénération du mélèze - ancien doss ier 2012*03668	204142	4 355	2 399	1.8	
Total L'ARGENTIERE-LA-BESSEE				16 355	2 399	6.8	
LAZER	21050073200016	Aménagement de l'esplanade de la mairie	204142	19 488	368	53.0	
LAZER	21050073200016	Rénovation de la façade de la salle des fêtes dans le cadre PAS Laragnais	204142	17 200	368	46.7	
Total LAZER				36 688	368	99.7	
LE BOURGUET	21830020000019	Fonds Régional d'Aménagement du territoire 2018 1250 : Mise en accessibilité des bâtiments communaux	204142	11 109	29	383.1	
LE BOURGUET	21830020000019	FRAT 2017 : Acquisition de matériel pour l'auberge communal e	204142	2 348	29	81.0	
Total LE BOURGUET				13 457	29	464.0	
LE CANNET	21060030000011	Contrat Régional d'Equilibre Territorial CACPL : Création e t aménagement de l'éco-quartier de Rocheville	204142	75 590	42 953	1.8	
LE CANNET	21060030000011	CRET Cannes Pays de Lérins : Extension de l'accueil, atelier r et boutiques Tranche 1	204142	10 000	42 953	0.2	
LE CANNET	21060030000011	CRET Pays de Lérins 2017-2019 : Réaménagement du Chemin des Fades	204142	50 284	42 953	1.2	
LE CANNET	21060030000011	Fonds Régional d'Aménagement du Territoire 2018 : Construct ion d'un deuxième niveau de parking public sur le parc de st	204142	53 717	42 953	1.3	
LE CANNET	21060030000011	FRAT 2019 : Réhabilitation Hôtel de Ville et mise aux norme s	204142	14 125	42 953	0.3	
Total LE CANNET				203 716	42 953	4.7	
LE CANNET-DES-MAURES	21830031700011	FRAT 2016 : Réhabilitation d'un bâtiment communal en locaux associatifs	204142	49 000	4 433	11.1	
LE CANNET-DES-MAURES	21830031700011	Opération façades	204142	1 994	4 433	0.4	
Total LE CANNET-DES-MAURES				50 994	4 433	11.5	
LE FUGERET	21040090900011	FRAT 2018 : Aménagement d'une salle multi-activité	204142	45 504	187	243.3	
Total LE FUGERET				45 504	187	243.3	
LE GLAIZIL	21050062500012	COMMUNE DU GLAIZIL 2E ET 3E TRIM 2017/2018	65734	5 355	178	30.1	
LE GLAIZIL	21050062500012	FRAIS D'ASSURANCE COMMUNE DU GLAIZIL ANNEE SCOLAIRE 2017/2018	65734	753	178	4.2	
Total LE GLAIZIL				6 108	178	34.3	
LE LAUZET-UBAYE	21040102200012	CRET Pays SUD : valorisation patrimoniale du village et req ualification de sa traversée	204142	155 496	233	667.4	
Total LE LAUZET-UBAYE				155 496	233	667.4	
LE LAVANDOU	21830070500017	Réhabilitation Villa Théo Van Ryselberghe	204142	23 433	5 316	4.4	
LE LAVANDOU	21830070500017	Charte des ports : Rénovation des locaux dédiés aux profess ionnels du nautisme sur le port du Lavandou	204142	6 300	5 316	1.2	
LE LAVANDOU	21830070500017	Contrat Régional d'Equilibre Territorial Maures-Golfe de Sa int-Tropez : Acquisition foncière des restanques de Saint-C	204142	120 000	5 316	22.6	
Total LE LAVANDOU				149 733	5 316	28.2	
LE MONETIER-LES-BAINS	21050079900015	COMMUNE DE MONETIER 2E ET 3E TRIM 2017/2018	65734	10 212	1 049	9.7	
LE MONETIER-LES-BAINS	21050079900015	Construction de la microcentrale du Tabuc	204142	100 000	1 049	95.3	
LE MONETIER-LES-BAINS	21050079900015	FRAIS D'ASSURANCE 2017/2018 COMMUNE DE MONETIER LES BAINS ANNEE SCOLAIRE 2017/2018	65734	1 140	1 049	1.1	
Total LE MONETIER-LES-BAINS				111 352	1 049	106.2	
LE MUY	21830086100018	CRET de la Dracénie : Requalification urbaine du site histo rique et touristique de la Tour Charles Quint- Acquisition f	204142	145 545	9 668	15.1	
LE MUY	21830086100018	Fonds Régional d'Aménagement du Territoire 2018 : Acquisiti on foncière pour accès au 4e cours de tennis (AC 173,174,175	204142	85 800	9 668	8.9	
LE MUY	21830086100018	Organisation du 75ème anniversaire de la Libération de la c ommeune du Muy	65734	5 100	9 668	0.5	
Total LE MUY				236 445	9 668	24.5	
LE NOYER	21050095500054	COMMUNE DU NOYER EN CHAMPSAUR 2E ET 3E TRIM 2017/2018	65734	4 787	286	16.7	
LE NOYER	21050095500054	FRAIS D'ASSURANCE COMMUNE DE NOYER EN CHAMPSAURE ANNEE SCOLAIRE 2017/2018	65734	800	286	2.8	
Total LE NOYER				5 587	286	19.5	
LE PRADET	21830098600013	FRAT 2016 : Mise en place d'un nouveau préau à l'Ecole Elém entaire Charles SANDRO	204142	21 150	10 793	2.0	
LE PRADET	21830098600013	Stratégie communale de contrôle de la Caulerpa taxifolia	65734	3 340	10 793	0.3	
Total LE PRADET				24 490	10 793	2.3	
LE SAUZE-DU-LAC	21050163100019	Fonds Régional d'Aménagement du Territoire 2018 (1250) : ac quisition de plaques pour la dénomination des voies communal	204142	4 030	148	27.2	
Total LE SAUZE-DU-LAC				4 030	148	27.2	
LE THOR	21840132100011	Fonds Régional d'Aménagement des Territoires 2018 : réhabil itation énergétique de l'Ecole des Jardins située chemin des	204142	80 256	8 850	9.1	
Total LE THOR				80 256	8 850	9.1	
LE TIGNET	21060140700013	Sécurisation et aménagement du boulevard Urbain	204142	56 107	3 377	16.6	
LE TIGNET	21060140700013	Reconversion de l'ancienne Eglise de Tignet dans le cadre d u P.A.S Terre de Siagne	204142	91 751	3 377	27.2	
Total LE TIGNET				147 858	3 377	43.8	
LE VAL	21830143000011	Etablissement d'un schema de gestion des eaux pluviales	204141	13 801	4 332	3.2	
LE VAL	21830143000011	Stratégie de préservation et de développement de l'agricult ure	65734	2 840	4 332	0.7	
Total LE VAL				16 641	4 332	3.8	
LES ARCS	21830004400011	ACCUEIL DU PUBLIC EN FORET : AMENAGEMENT DU SITE DE LA CAIS SE DE CAUVIN ET DU CHEMIN DU BAC	204142	7 790	7 353	1.1	
LES ARCS	21830004400011	Aménagement de la place Paul Simon en centre ville	204142	2 956	7 353	0.4	
LES ARCS	21830004400011	CRET Dracénie 2017/2019 : Réhabilitation du Moulin Sainte-C écile pour la création d'un espace culturel	204142	57 000	7 353	7.8	
LES ARCS	21830004400011	FRAT 2017 : Création d'une base de loisirs	204142	16 080	7 353	2.2	
Total LES ARCS				83 826	7 353	11.4	
LES ORRES	21050098900012	Fonds Régional d'Aménagement du Territoire 2018 : acquisiti on foncière de la Maison Sempere pour la réorganisation de l	204142	103 500	556	186.2	
LES ORRES	21050098900012	Rénovation de la maison de santé des Orres	204142	2 616	556	4.7	
Total LES ORRES				106 116	556	190.9	
LEVENS	21060075500016	Création d'un espace sportif et socioculturel	204142	10 000	4 826	2.1	
LEVENS	21060075500016	FRAT 2017 : Rénovation et extension de la salle de spectacl es du foyer rural et aménagement du jardin public attenant	204142	20 000	4 826	4.1	
Total LEVENS				30 000	4 826	6.2	
LORGUES	21830072100014	FRAT 2017 : Aide aux travaux de réfection du chemin de l'Et ang (création de trottoirs)	204142	150 949	9 399	16.1	
LORGUES	21830072100014	Contrat Régional d'Equilibre Territorial de la Dracénie : Réhabilitation de la collégiale Saint Martin (électricité, c	204142	80 489	9 399	8.6	
Total LORGUES				231 438	9 399	24.6	
LORRIOL-DU-COMTAT	21840067900013	Contrat d'Axe Via Venaissia (Avignon-Carpentras): aménageme nt de la liaison cyclable entre la Via Venaissia et le centr	204142	32 070	2 592	12.4	
Total LORRIOL-DU-COMTAT				32 070	2 592	12.4	
LOURMARIN	21840068700016	CRET LUBERON Fruitière Numérique - Création d'une salle m ultifonctionnelle - (2ème phase)	204142	162 000	1 188	136.4	
LOURMARIN	21840068700016	FRAT 2017 : Réhabilitation et extension d'un local communal	204142	16 500	1 188	13.9	

IV - ANNEXES						IV	
ENGAGEMENTS HORS BILAN - LISTE DES SUBVENTIONS VERSEES PAR LA REGION AUX COMMUNES						D.2.2	
COMMUNE	N° SIRET	OBJET	ARTICLE	MONTANT	POP.	€/ HAB.	
Total LOURMARIN				178 500	1 188	150,3	
MALLEFOUGASSE-AUGES	21040109700014	Fonds Régional d'Aménagement du Territoire 2018 (1 250) : A cquisition d'un tracteur multifonctions nécessaire au servic	204141	8 414	321	26,2	
MALLEFOUGASSE-AUGES	21040109700014	FSL 2015 : Mise aux normes d'accessibilité des locaux de la mairie	204142	15 000	321	46,7	
Total MALLEFOUGASSE-AUGES				23 414	321	72,9	
MALLEMOISSON	21040110500015	Fonds Régional d'Aménagement du Territoire 2018 : travaux pour le remplacement du système de chauffage de l'école	204142	37 729	1 050	35,9	
MALLEMOISSON	21040110500015	PAS Duyes et Bléone - Acquisition foncière pour la réalisation de 10 logements locatifs sociaux communaux - 56 A 43 CA	204142	80 000	1 050	76,2	
Total MALLEMOISSON				117 729	1 050	112,1	
MANDELIEU-LA-NAPOULE	21060079700182	Organisation de la Fête du Mimosa à Mandelieu la Napoule (0 6) du 20 au 28 février 2018	65734	2 640	22 903	0,1	
MANDELIEU-LA-NAPOULE	21060079700182	Organisation de la Fête du Mimosa à Mandelieu la Napoule (0 6) du 20 au 27 février 2019	65734	8 800	22 903	0,4	
Total MANDELIEU-LA-NAPOULE				11 440	22 903	0,5	
MANE	21040111300019	FRAT 2017 : Aménagement d'espaces publics au lieu-dit La Bo urgade	204142	16 710	1 395	12,0	
MANE	21040111300019	OPERATION DE RESORPTION DE L'HABITAT INSALUBRE RHI ILOT BOU RGADE IMMEUBLE LAUGIER - ILOT 1 A	204142	27 232	1 395	19,5	
Total MANE				43 942	1 395	31,5	
MANOSQUE	21040112100012	FRAT 2018 : Renouvellement urbain du centre ancien de la vi lle de Manosque (tranche 2 : Place du Terreau)	204142	200 000	22 666	8,8	
Total MANOSQUE				200 000	22 666	8,8	
MARSEILLE	21130055300016	Construction et réaménagement de locaux en extension de l'IMT destinés à l'école centrale Marseille - CPER 2007/2013 (p	204142	100 000	866 644	0,1	
MARSEILLE	21130055300016	Ecole centrale de Marseille : construction et réaménagement de locaux en extension de l'IMT à Château Gombert	204142	260 506	866 644	0,3	
MARSEILLE	21130055300016	Etude de faisabilité pour l'aménagement de cheminements du ux le long des berges de l'Huveaune sur le territoire de Mar	204141	16 000	866 644	0,0	
MARSEILLE	21130055300016	Installation photovoltaïque en surtoiture d'un centre scola ire en injection directe	204142	28 333	866 644	0,0	
MARSEILLE	21130055300016	3EME REMBOURSEMENT	204142	21 504	866 644	0,0	
Total MARSEILLE				426 343	866 644	0,5	
MEAILLES	21040115400013	FRAT 2016 : Espace tourisme, loisirs et détente	204142	37 559	112	335,3	
MEAILLES	21040115400013	FRAT 2017 (1 250) : aménagement et sécurisation d'un espace piétonnier dans le centre ancien	204142	11 862	112	105,9	
Total MEAILLES				49 421	112	441,3	
MENTON	21060083900018	études pour la rénovation de bâtiments patrimoniaux de la c ommune édifices religieux et bastion-musée	204141	3 864	29 061	0,1	
MENTON	21060083900018	FRAT 2017 : Création d'un parking promenade Maréchal Leclerc de Hauteclouque	204142	54 755	29 061	1,9	
MENTON	21060083900018	Intempéries janvier 2014	204142	17 125	29 061	0,6	
MENTON	21060083900018	Travaux d'urgence suite incendie du 9/9/2015	204142	15 434	29 061	0,5	
Total MENTON				91 177	29 061	3,1	
MEOLANS-REVEL	21040161800017	Acquisition foncière pour la réalisation d'une desserte for estièr	204142	10 000	344	29,1	
MEOLANS-REVEL	21040161800017	Construction d'un gîte refuge dans le Laverq	204142	20 933	344	60,9	
Total MEOLANS-REVEL				30 933	344	89,9	
MERINDOL	21840074500012	Fonds Régional d'Aménagement du Territoire 2018 : Réhabilitation des courts de tennis municipaux situés chemin du Souve	204142	23 817	2 034	11,7	
Total MERINDOL				23 817	2 034	11,7	
MEYREUIL	21130060300019	CRET AMP : acquisition foncière pour la réalisation de la b astide de ballon z Equipement socio-culturel ; parcelles n°4	204142	815 000	5 447	149,6	
Total MEYREUIL				815 000	5 447	149,6	
MIRABEAU	21040122000012	EV Dignois - Développement de l'hébergement en vallée des D uyes-Mirabeau	204142	56 258	504	111,6	
MIRABEAU	21840076000011	Acquisition et équipement d'un véhicule de patrouille pour le comité communal feux de forêt	204141	34 537	1 248	27,7	
Total MIRABEAU				90 796	876	139,3	
MIRAMAS	21130063700017	LIFE16 IPE FR005 : C1.4-2 : Etude déchets du BTP pour réemp loi local	204141	2 400	26 056	0,1	
MIRAMAS	21130063700017	LIFE16 IPE FR005 : C2.3-8 - Plateforme de compostage de biodé chets professionnels	204142		26 056	0,0	
Total MIRAMAS				2 400	26 056	0,1	
MISON	21040123800014	Fonds Régional d'Aménagement du Territoire 2018 : aménagement nt de la place Esclanqon	204142	6 769	1 114	6,1	
Total MISON				6 769	1 114	6,1	
MOLINES-EN-QUEYRAS	21050077300010	Opération façades-toitures : 4e tranche	204142	6 000	312	19,2	
Total MOLINES-EN-QUEYRAS				6 000	312	19,2	
MONT-DAUPHIN	21050082300013	Fonds Régional d'Aménagement du Territoire 2018 (1250) : ré fectio n de la toiture du bâtiment communal Campana	204142	12 000	156	76,9	
Total MONT-DAUPHIN				12 000	156	76,9	
MONTFURON	21040128700011	Création d'un jardin des papillons autour du Moulin à Vent	204142	15 095	212	71,2	
MONTFURON	21040128700011	Fond Régional d'Aménagement du Territoire (1250): Protectio n du jardin botanique à papillons et aménagement d'un chemin	204142	12 000	212	56,6	
MONTFURON	21040128700011	Fond Régional d'Aménagement Territorial 2018 : Remise en ét at des voiries communales	204142	9 537	212	45,0	
Total MONTFURON				36 632	212	172,8	
MONTMAUR	21050087200010	Fonds Régional d'Aménagement du Territoire 2018 (1 250) : R éno vation et extension du réseau communal de l'éclairage pub	204142	12 000	538	22,3	
MONTMAUR	21050087200010	FRAT 2016 (1250) : sécurisation des abords de l'école	204142	8 400	538	15,6	
Total MONTMAUR				20 400	538	37,9	
MORIERES-LES-AVIGNON	21840081000014	FRAT 2017 : Aménagement de la place de la Liberté et de ses abords	204142	160 000	8 220	19,5	
Total MORIERES-LES-AVIGNON				160 000	8 220	19,5	
MORMOIRON	21840082800016	FRAT 2017 : Aménagement d'une aire de loisirs au quartier S aint Martin	204142	58 572	1 951	30,0	
Total MORMOIRON				58 572	1 951	30,0	
MOUGINS	21060085400017	brigade des étoiles de mougins	65734	25 000	18 729	1,3	
MOUGINS	21060085400017	Réalisation du nouveau Pôle Culturel-	204142	700 328	18 729	37,4	
Total MOUGINS				725 328	18 729	38,7	
NEFFES	21050092200013	FRAT 2017(1250) : Création d'un plateau sportif	204142	12 000	788	15,2	
Total NEFFES				12 000	788	15,2	
NEVACHE	21050093000016	COMMUNE DE NEVACHE 2E ET 3E TRIM 2017/2018	65734	2 322	372	6,2	
NEVACHE	21050093000016	FRAIS D'ASSURANCE COMMUNE DE NEVACHE ANNEE SCOLAIRE 2017/2018	65734	546	372	1,5	
NEVACHE	21050093000016	Restauration de l'antependium de la Chapelle Saint-Jean Bap tiste (devant d'autel en cuir doré polychrome)	204141	3 272	372	8,8	
Total NEVACHE				6 140	372	16,5	
NICE	21060088800015	Action des villes en faveur de la prévention de la radicali sation en Europe et en Méditerranée	65734	5 307	347 636	0,0	
NICE	21060088800015	Travaux de restauration de l'Eglise Abbatiale Saint-Pons CM H - lot 1 Maonnerie Phase 2&3	204142	9 994	347 636	0,0	
NICE	21060088800015	Appel à projet santé publique 2019: organisation du festiva l santé jeunes, le 12 octobre 2019	65734	10 000	347 636	0,0	
NICE	21060088800015	Appel à projets z Adoptz un palmier	65734	14 000	347 636	0,0	
NICE	21060088800015	Festival du livre de Nice 2019	65734	30 000	347 636	0,1	

IV - ANNEXES						IV	
ENGAGEMENTS HORS BILAN - LISTE DES SUBVENTIONS VERSEES PAR LA REGION AUX COMMUNES						D.2.2	
COMMUNE	N° SIRET	OBJET	ARTICLE	MONTANT	POP.	€/ HAB.	
NICE	21060088800015	Investissement 2016 : Réalisation des études, acquisitions foncières, travaux et équipement du projet intitulé Maison d	204142	172 249	347 636	0.5	
NICE	21060088800015	Nice jazz festival 2019	65734	37 500	347 636	0.1	
NICE	21060088800015	Organisation de la Biennale des Arts 2019 L'Odysée du Cinéma	65734	50 000	347 636	0.1	
NICE	21060088800015	Ouverture au public de la Tour Saint-François inscrite Monument Historique	204142	8 375	347 636	0.0	
NICE	21060088800015	Plan d'action de lutte contre l'alcool, le tabac et le cannabis à destination des jeunes	65734	10 000	347 636	0.0	
NICE	21060088800015	Réseau des Villes Euroméditerranéennes Liban	65734	29 945	347 636	0.1	
NICE	21060088800015	Restauration de l'église abbatiale Saint Pons classée Monument Historique Lot 5 décors intérieurs	204142	64 710	347 636	0.2	
NICE	21060088800015	135ème Carnaval de Nice « ROI DU CINEMA » du 16 février au 2 mars 2019 sur la Côte d'Azur (06)	65734	50 000	347 636	0.1	
NICE	21060088800015	2ème tranche Observatorium de Nice - CPER 2007/2013 projet NG1 213 02 : réhabilitation du grand équatorial	204142	600 000	347 636	1.7	
Total NICE				1 092 080	347 636	3.1	
NOYERS-SUR-JABRON	21040139400015	Aménagement de la traversée du village	204142	13 454	505	26.6	
NOYERS-SUR-JABRON	21040139400015	FRAT 2016 : Aménagement de l'entrée Est du village	204142	15 048	505	29.8	
Total NOYERS-SUR-JABRON				28 502	505	56.4	
OLLIOULES	21830090300018	Corso Fleuri d'Ollioules (83) les 27 et 28 avril 2019	65734	5 000	13 417	0.4	
OLLIOULES	21830090300018	Fête de l'Olivier 2018	65734	3 932	13 417	0.3	
Total OLLIOULES				8 932	13 417	0.7	
OPIO	21060089600018	Intempéries du 3 octobre 2015	204142	33 124	2 286	14.5	
OPIO	21060089600018	Réalisation d'un bassin de rétention pour lutter contre les inondations de la Braque	204142	7 138	2 286	3.1	
OPIO	21060089600018	FRAT 2018 - Aménagement d'un trottoir le long de la route départementale 7	204142	57 795	2 286	25.3	
Total OPIO				98 057	2 286	42.9	
OPPEDE	21840086900010	Mise en sécurisation du rocher de Portalet à Oppède Le Vieu	204142	28 696	1 382	20.8	
Total OPPEDE				28 696	1 382	20.8	
ORANGE	21840087700013	CPER 2015-2020 - Restauration générale du théâtre antique - TC1 - CMH	204142	59 006	30 164	2.0	
ORANGE	21840087700013	CPER 2015-2020 - Travaux de confortement et de mise en sécurité de l'arc quadrifrons, théâtre antique - Tranche ferme	204142	45 262	30 164	1.5	
ORANGE	21840087700013	CPER 2015-2020, restauration parements et mise en sécurité générale du théâtre antique tranche 3/8 - tranche condition	204142	76 676	30 164	2.5	
ORANGE	21840087700013	PERIMETRE INTERURBAIN ORANGE	65734	7 998	30 164	0.3	
ORANGE	21840087700013	PERIMETRE INTERURBAIN RESEAU 84	65734	9 198	30 164	0.3	
ORANGE	21840087700013	Restauration du monument aux morts de la Grande Guerre, sis au cimetière Saint Clément	204142	3 761	30 164	0.1	
Total ORANGE				201 901	30 164	6.7	
ORCIERES	21050096300017	Contrat Station de demain Orcières - Smart Mountain - renforcement de l'enneigement artificiel - Tranche 2	204142	90 871	723	125.7	
ORCIERES	21050096300017	Appel à projets 2017 Patrimoine rural : Restauration de la chapelle Saint-Maurice - Hameau des Audiberts	204142	2 108	723	2.9	
ORCIERES	21050096300017	Contrat stations de demain Orcières - L'outil numérique au service de l'accueil touristique	204142	5 000	723	6.9	
ORCIERES	21050096300017	Opération façades-toitures : 7ème tranche.	204142	21 000	723	29.0	
Total ORCIERES				118 979	723	164.6	
ORPIERRE	21050097100010	CRET/ EV BARONNIES - REALISATION D'UN PLAN D'EVALUATION DES RISQUES (PER) ET D'UN SCHEMA DIRECTEUR D'AMLIORATIONS CONT	204142	12 800	372	34.4	
ORPIERRE	21050097100010	Fonds Régional Aménagement du Territoire 2017 (1250) : acquisition d'un véhicule pour le service d'accompagnement des p	204142	11 689	372	31.4	
ORPIERRE	21050097100010	FRAT 2016 : réhabilitation des salles de bain de l'EHPAD Les Roches d'Or	204142	15 183	372	40.8	
Total ORPIERRE				39 672	372	106.6	
PERNES-LES-FONTAINES	21840088500016	Contrat Régional d'Equilibre Territorial VENTOUX : Rénovation du Château de Coudray	204142	31 062	10 069	3.1	
Total PERNES-LES-FONTAINES				31 062	10 069	3.1	
PERTUIS	21840089300010	FRAT 2016 : aménagement cours de la République et avenue de la liberté	204142	200 000	19 959	10.0	
Total PERTUIS				200 000	19 959	10.0	
PEYNIER	21130072800014	Accueil d'une étape de la course Cycliste Paris-Nice à Peynier le 15 mars 2019	65734	10 000	3 373	3.0	
PEYNIER	21130072800014	CREATION D'UN LOGEMENT SOCIAL PLUS AU 6 AVENUE SAINT ELOI	204142	2 400	3 373	0.7	
Total PEYNIER				12 400	3 373	3.7	
PIEGUT	21040150100072	COMPENSATION FINANCIERE CON04007 2018/2019	65734	18 852	165	114.3	
PIEGUT	21040150100072	FRAT 2016 : Construction de trois logements locatifs sociaux en paille porteuse au lieu-dit les Auches - parcelles n° 6	204142	25 361	165	153.7	
PIEGUT	21040150100072	SOLDE COMPENSATION FINANCIERE CON04007 2018/2019	65734	18 852	165	114.3	
PIEGUT	21040150100072	TITRE 1 DU 12/02/19 1ER ACOMPTE 2018/2019	65734	18 852	165	114.3	
Total PIEGUT				81 917	165	496.5	
PIERREFEU	21060097900012	Fonds Régional d'Aménagement du Territoire 2018 : Acquisition foncière pour l'aménagement de l'espace et régularisation	204142	16 500	308	53.6	
Total PIERREFEU				16 500	308	53.6	
PONTEVES	21830095200015	FRAT 2016 : Construction d'une salle culturelle polyvalente à rayonnement intercommunal et d'un centre technique muni	204142	80 000	813	98.4	
PONTEVES	21830095200015	FRAT 2017 (1250) : Rénovation, équipement et mise aux normes de l'école communale	204142	1 200	813	1.5	
PONTEVES	21830095200015	Mise en place d'une Zone Agricole Protégée	65734	2 680	813	3.3	
Total PONTEVES				83 880	813	103.2	
PUGET-VILLE	21830100000012	FRAT 2017 : Construction d'un groupe scolaire (espaces enseignement et apprentissage)	204142	180 000	4 169	43.2	
PUGET-VILLE	21830100000012	Fond Régional d'Aménagement du Territoire 2018 : Construction de locaux de restauration pour les écoles et d'une salle	204142	167 370	4 169	40.1	
Total PUGET-VILLE				347 370	4 169	83.3	
PUYLOUBIER	21130079300018	Fonds Régional d'Aménagement du Territoire 2018 : Agrandissement du plateau sportif (phase 2)	204142	63 504	1 959	32.4	
Total PUYLOUBIER				63 504	1 959	32.4	
PUY-SAINT-ANDRE	21050107800013	Réhabiliter une cabane pastorale de la Réserve naturelle régionale des Partias.	204142	19 215	492	39.1	
Total PUY-SAINT-ANDRE				19 215	492	39.1	
PUY-SAINT-VINCENT	21050110200011	CRET/ ESPACE VALLEEN DE LA COMMUNAUTE DE COMMUNES DES ECRINS - TRAVAUX DE VALORISATION DU PATRIMOINE NATUREL ET CULTUREL	204142	12 125	288	42.1	
PUY-SAINT-VINCENT	21050110200011	CONTRAT STATIONS DE DEMAIN - REALISATION DE LA RETENUE DE PRE ROUGE ET AUGMENTATION DU DEBIT DE PRODUCTION DE NEIGE DE	204142	300 000	288	1 041.7	
Total PUY-SAINT-VINCENT				312 125	288	1 083.8	
PUYVERT	21840095000018	Contrat Régional d'Equilibre Territorial du Luberon : création d'un commerce multiservices (travaux)	204142	70 000	824	85.0	
Total PUYVERT				70 000	824	85.0	
RABOU	21050112800016	COMMUNE DE RABOU 2E ET 3E TRIM 2017/2018	65734	9 614	83	115.8	
RABOU	21050112800016	FRAIS D'ASSURANCE COMMUNE DE RABOU ANNEE SCOLAIRE 2017/2018	65734	713	83	8.6	
Total RABOU				10 328	83	124.4	
RAMATUELLE	21830101800014	Surveillance équestre 2018	65734	4 305	2 158	2.0	
RAMATUELLE	21830101800014	Pollution aux hydrocarbures d'octobre 2018	65734	10 771	2 158	5.0	
RAMATUELLE	21830101800014	Acquisition de vignes pour conforter l'installation d'un jeune agriculteur-coopérateur	204142	100 000	2 158	46.3	
RAMATUELLE	21830101800014	Construction d'une maison de santé	204142	224 000	2 158	103.8	
Total RAMATUELLE				339 076	2 158	157.1	

IV - ANNEXES						IV	
ENGAGEMENTS HORS BILAN - LISTE DES SUBVENTIONS VERSEES PAR LA REGION AUX COMMUNES						D.2.2	
COMMUNE	N° SIRET	OBJET	ARTICLE	MONTANT	POP.	€/ HAB.	
RAYOL-CANADEL-SUR-MER	21830152100017		65734	2 113	730	2,9	
Total RAYOL-CANADEL-SUR-MER				2 113	730	2,9	
REALLON	21050114400013	Contrat stations de demain Réallon - Réallon balcon de Serr e-Ponçon : réallon troix	204142	66 500	261	254,8	
REALLON	21050114400013	Contrat stations de demain Réallon - Réallon renov - opérat ion d'aménagement des remontées mécaniques	204142	88 900	261	340,6	
REALLON	21050114400013	Création des réseaux de transfert pour les hameaux des Gour niers et du Villard - Convention de solidarité 2013	204142	1 113	261	4,3	
REALLON	21050114400013	FSL 2015 : Aménagement du préau groupe scolaire des Rousses	204142	15 000	261	57,5	
REALLON	21050114400013	Restauration du monument aux morts : nettoyage, ponçage, re jointement des pierres, remise en état de la barrière.	204142	3 000	261	11,5	
Total REALLON				174 513	261	668,6	
REMOLLON	21050115100018	FRAT 2016 : aménagement intérieur de l'Ecomusée Maison des vins et vignobles des Hautes-Alpes*	204142	12 717	438	29,0	
REMOLLON	21050115100018	Fonds Régional d'Aménagement du Territoire 2018 (1250): Acq uision d'un tracteur pour le déneigement	204141	12 000	438	27,4	
Total REMOLLON				24 717	438	56,4	
REVEST-DU-BION	21040163400063	PARTICIPATION TRANSPORTS SCOLAIRES AVRIL 2019 REGIE REVEST DU BION	65734	2 006	582	3,4	
REVEST-DU-BION	21040163400063	PARTICIPATION TRANSPORTS SCOLAIRES DECEMBRE 2018	65734	2 717	582	4,7	
REVEST-DU-BION	21040163400063	PARTICIPATION TRANSPORTS SCOLAIRES MARS 2019	65734	3 831	582	6,6	
REVEST-DU-BION	21040163400063	TRANSPORT SCOLAIRES FEVRIER 2019 CON04002 TTC	65734	1 825	582	3,1	
REVEST-DU-BION	21040163400063	TRANSPORT SCOLAIRES JANVIER 2018 CON04002 TTC	65734	3 467	582	6,0	
Total REVEST-DU-BION				13 845	582	23,8	
REVEST-SAINT-MARTIN	21040164200017	FRAT 2017 (1250) : Rénovation du four communal	204142	7 507	61	123,1	
REVEST-SAINT-MARTIN	21040164200017	FRAT 2019 : Création d'une conduite d'eau potable Secteur l e Jas les Raffins Saint Martin	204142	12 830	61	210,3	
Total REVEST-SAINT-MARTIN				20 337	61	333,4	
RIBEYRET	21050117700013	FRAT 2016 (1250) : aménagement du jardin d'enfants	204142	11 536	106	108,8	
Total RIBEYRET				11 536	106	108,8	
RIBIERS	20005314800017	Contrat Régional d'Equilibre Territorial Sisteronais-Buëch : requalification des espaces publics de Ribiers (place de l	204142	218 105	1 377	158,4	
RIBIERS	20005314800017	FSL 2013 : Travaux d'accessibilité de la nouvelle mairie	204142	15 000	1 377	10,9	
Total RIBIERS				233 105	1 377	169,3	
RICHERENCHES	21840097600013	FRAT 2016 : mise aux normes des bâtiments publics de la Com mune	204142	25 285	729	34,7	
Total RICHERENCHES				25 285	729	34,7	
RIEZ	21040166700014	FRAT 2017 : Construction d'une cantine scolaire	204142	21 000	1 851	11,3	
RIEZ	21040166700014	Plan Patrimoine Antique - Travaux de Restauration du Baptis tère et d'Aménagement Archéologique	204142	30 741	1 851	16,6	
Total RIEZ				51 741	1 851	28,0	
RIMPLAS	21060102700019	Rénovation des chapelles Saint Roch et de la Madeleine	204142	26 814	133	201,6	
RIMPLAS	21060102700019	Mise en sécurité du Fort de la Madeleine	204142	23 892	133	179,6	
Total RIMPLAS				50 705	133	381,2	
ROQUESTERON	21060106800013	Restauration du ch,ur de l'église Saint-Arige - IMH	204142	9 038	581	15,6	
ROQUESTERON	21060106800013	Fonds Régional d'Aménagement du Territoire 2018 (1 250) : T ravaux de réhabilitation d'une couverture d'un bâtiment comm	204142	8 330	581	14,3	
ROQUESTERON	21060106800013	FRAT 2017 (1250) : Travaux de mise en sécurité de l'accès a u lieu communal dit stade Saint Jean" et de rénovation du lo	204142	8 072	581	13,9	
ROQUESTERON	21060106800013	FRAT 2018 : Travaux de fermeture et de mise en sécurité de la halle du Stade Saint-Jean	204142	2 952	581	5,1	
ROQUESTERON	21060106800013	Restauration des chaises de l'église Saint-Arige	204142	7 760	581	13,4	
ROQUESTERON	21060106800013	Restauration du tableau Baptême du Christ de l'Eglise Saint -Arige	204142	7 608	581	13,1	
Total ROQUESTERON				43 760	581	75,3	
ROSANS	21050126800010	FRAT 2016 (1250) : réhabilitation d'un appartement	204142	10 356	512	20,2	
Total ROSANS				10 356	512	20,2	
ROUMOULES	21040172500010	Fonds Régional d'Aménagement du Territoire 2018 : travaux d e réfection à l'école Pierre Guillaumond	204142	4 000	747	5,4	
Total ROUMOULES				4 000	747	5,4	
ROURE	21060111800016	FRAT 2017 : Mise en place d'une signalétique dans le villag e	204142	24 750	204	121,3	
ROURE	21060111800016	FRAT 2018 (1250) : Mise en lumière des façades du clocher S aint-Laurent et construction d'une alimentation pour l'élect	204142	9 214	204	45,2	
Total ROURE				33 964	204	166,5	
SAINT-ANDRE	21060114200016	FRAT 2018 : Aménagement du restaurant scolaire Jules MUSSO à Saint-André de la Roche	204142	109 267	5 504	19,9	
Total SAINT-ANDRE				109 267	5 504	19,9	
SAINT-AUBAN	21060116700013	FRAT 2016 (1250) : Rénovation de la toiture des bâtiments communaux (salle polyvalente et école)	204142	8 400	241	34,9	
SAINT-AUBAN	21060116700013	FRAT (1250) 2017 : Acquisition d'un engin de travaux public s polyvalent	204141	10 667	241	44,3	
Total SAINT-AUBAN				19 067	241	79,1	
SAINT-BENOIT	21040174100017	Réhabilitation de la salle polyvalente	204142	27 341	141	193,9	
SAINT-BENOIT	21040174100017	FRAT 2016 (1250) - Réfection de la rue Basse	204142	12 000	141	85,1	
Total SAINT-BENOIT				39 341	141	279,0	
SAINT-BONNET-EN-CHAMPSAUR	20003450200019	Aménagement d'une liaison piétonne entre la gendarmerie et le coeur de village dans le cadre du PAS Champsaur	204142	50 005	2 113	23,7	
SAINT-BONNET-EN-CHAMPSAUR	20003450200019	FSL 2012 : Réfection de la toiture de la mairie	204142	12 144	2 113	5,7	
SAINT-BONNET-EN-CHAMPSAUR	20003450200019	PAS CC DU CHAMPSAUR - ACQUISITION FONCIERE POUR LA REALISAT ION D'UN ACCES PIETON SECURISE ET DES PLACES DE STATIONNEMEN	204142	60 622	2 113	28,7	
SAINT-BONNET-EN-CHAMPSAUR	20003450200019	Rénovation village de vacances Le Roure Saint -Bonnet-en-Ch ampsaur 2ème Tranche.	204142	150 000	2 113	71,0	
Total SAINT-BONNET-EN-CHAMPSAUR				272 771	2 113	129,1	
SAINT-CHAFFREY	21050133400010	Restauration intérieure -sol, élévations, plafond-Chapelle St-Arnould CMH - IMH -Phase 3/3 (Trche conditionnelle 2)	204142	3 122	1 710	1,8	
SAINT-CHAFFREY	21050133400010	Appel à projet patrimoine industriel 2018 Etude de faisabi lité pour la restauration de certains éléments autour de la	204141	9 750	1 710	5,7	
SAINT-CHAFFREY	21050133400010	COMMUNE DE ST CHAFFREY 2E ET 3E TRIM 2017/2018	65734	2 701	1 710	1,6	
SAINT-CHAFFREY	21050133400010	FRAIS D'ASSURANCE 2017/2018 COMMUNE DE ST CHAFFREY ANNEE SCOLAIRE 2017/2018	65734	722	1 710	0,4	
SAINT-CHAFFREY	21050133400010	Rénovation de la toiture de la Chapelle Saint-Roch	204142	2 658	1 710	1,6	
SAINT-CHAFFREY	21050133400010	Restauration Chapelle St-Arnould CMH - Plancher et plafond	204142	16 770	1 710	9,8	
Total SAINT-CHAFFREY				35 724	1 710	20,9	
SAINT-CHAMAS	21130092600014	confortement et sécurisation de la falaise du Baou	204142	36 950	8 382	4,4	
SAINT-CHAMAS	21130092600014	FRAT 2017 : Mise en accessibilité de bâtiments publics	204142	40 002	8 382	4,8	
SAINT-CHAMAS	21130092600014	Fonds Régional d'Aménagement du Territoire: Création d'un n ouveau complexe sportif	204142	20 000	8 382	2,4	
SAINT-CHAMAS	21130092600014	Remplacement de la radio de communication du comité communa l feux et forêts	204141	3 732	8 382	0,4	
Total SAINT-CHAMAS				100 684	8 382	12,0	
SAINTE-MAXIME	21830115800018	Free flight world masters 2019 à Sainte-Maxime (83) les 12 et 13 octobre 2019	65734	5 000	14 251	0,4	
SAINTE-MAXIME	21830115800018	programmation du carré sainte-maxime en 2019	65734	25 000	14 251	1,8	

IV - ANNEXES						IV
ENGAGEMENTS HORS BILAN - LISTE DES SUBVENTIONS VERSEES PAR LA REGION AUX COMMUNES						D.2.2
COMMUNE	N° SIRET	OBJET	ARTICLE	MONTANT	POP.	€/ HAB.
Total SAINTE-MAXIME				30 000	14 251	2.1
SAINTE-ETIENNE-DE-TINEE	21060120900013	Aide à la construction d'une Maison Régionale de la santé	204142	52 588	1 552	33.9
SAINTE-ETIENNE-DE-TINEE	21060120900013	Appel à projet 2018 patrimoine rural : rénovation du lavoir du Ténibres	204142	1 236	1 552	0.8
SAINTE-ETIENNE-DE-TINEE	21060120900013	Fête de la transhumance 2019	65734	5 000	1 552	3.2
SAINTE-ETIENNE-DE-TINEE	21060120900013	FRAT 2018 : Couverture de la piscine d'Auron	204142	20 000	1 552	12.9
Total SAINTE-ETIENNE-DE-TINEE				78 824	1 552	50.8
SAINTE-ETIENNE-EN-DEVOLUY	20003369400015	Contrat Stations de demain Dévoluy : Déploiement d'une solution d'accès public à internet en WIFI	204141	15 260	1 039	14.7
SAINTE-ETIENNE-EN-DEVOLUY	20003369400015	PADS ENSEMBLE VALLEEN DEVOLUY - MISE EN OEUVRE DU PLAN SIGNALÉTIQUE - TRANCHE 2	204142	60 763	1 039	58.5
SAINTE-ETIENNE-EN-DEVOLUY	20003369400015	Aide à la construction d'une maison de santé à la Joue du Loup	204142	19 000	1 039	18.3
SAINTE-ETIENNE-EN-DEVOLUY	20003369400015	COMMUNE DU DEVOLUY 2E ET 3E TRIM 2017/2018	65734	4 167	1 039	4.0
SAINTE-ETIENNE-EN-DEVOLUY	20003369400015	CRET / ESPACE VALLEEN DEVOLUY - CENTRE DE BIEN-ETRE A LA JOUE DU LOUP - OPERATION LIEE AU DOSSIER 2010-20970	204142	562 496	1 039	541.4
SAINTE-ETIENNE-EN-DEVOLUY	20003369400015	Fonds Régional d'Aménagement du Territoire 2018 : Requalification de la base de loisirs de Superdévoluy - Tranche 1	204142	15 000	1 039	14.4
SAINTE-ETIENNE-EN-DEVOLUY	20003369400015	PADS ENSEMBLE VALLEEN DEVOLUY - AMENAGEMENT DU SITE DES ETROITS	204142	80 000	1 039	77.0
SAINTE-ETIENNE-EN-DEVOLUY	20003369400015	Tranche ferme comprenant une étude de faisabilité pour la création d'un réseau de chaleur bois énergie	204141	15 015	1 039	14.5
Total SAINTE-ETIENNE-EN-DEVOLUY				771 701	1 039	742.7
SAINTE-TULLE	21040197200018	ACQUISITION FONCIERE POUR LA CREATION DU PERIMETRE DE CAPTAGE D'EAU - 1 HA 04 A 80 CA ENVIRON	204142	707	3 533	0.2
Total SAINTE-TULLE				707	3 533	0.2
SAINTE-JEAN-SAINTE-NICOLAS	21050145800017	Construction d'une bibliothèque à Pont-du-Fossé (Saint-Jean -Saint-Nicolas)	204142	29 219	1 100	26.6
SAINTE-JEAN-SAINTE-NICOLAS	21050145800017	CRET du Pays Gapençais : requalification de la mairie avec rénovation énergétique basse consommation	204142	23 625	1 100	21.5
Total SAINTE-JEAN-SAINTE-NICOLAS				52 844	1 100	48.0
SAINTE-JULIEN-EN-CHAMPSAUR	21050147400014	PAS Champsaur (volet aménagement) : aménagement de la place du lavoir et réorganisation du stationnement aux entrées du	204142	20 000	351	57.0
Total SAINTE-JULIEN-EN-CHAMPSAUR				20 000	351	57.0
SAINTE-LAURENT-DU-VAR	21060123300302	Fonds Régional d'Aménagement du Territoire 2018 : Rénovation de la piscine municipale	204142	200 000	29 270	6.8
Total SAINTE-LAURENT-DU-VAR				200 000	29 270	6.8
SAINTE-MARTIN	21830114100014	Aménagement d'un chemin piétonnier dans le cadre du PAS Provence d'Argens en	204142	45 308	250	181.2
Total SAINTE-MARTIN				45 308	250	181.2
SAINTE-MARTIN-DE-CRAU	21130097500011	FRAT 2016 : Réhabilitation du centre de développement culturel -Tranche 2015	204142	9 000	13 564	0.7
SAINTE-MARTIN-DE-CRAU	21130097500011	CRET PAYS D'ARLES : Construction d'un complexe sportif	204142	312 000	13 564	23.0
SAINTE-MARTIN-DE-CRAU	21130097500011	FRAT 2017 : Aménagement de la Baisse de Raillon (Equipement sportifs)	204142	120 000	13 564	8.8
SAINTE-MARTIN-DE-CRAU	21130097500011	Schéma directeur de gestion des eaux pluviales	204141	24 000	13 564	1.8
SAINTE-MARTIN-DE-CRAU	21130097500011	36ème édition de la Foire Agricole Saint Valentin les 13 et 14 février 2018	65734	3 000	13 564	0.2
Total SAINTE-MARTIN-DE-CRAU				468 000	13 564	34.5
SAINTE-MARTIN-DE-LA-BRASQUE	21840113100014	Fonds Régional d'Aménagement du Territoire 2018 (1 250) : Acquisition d'un microtracteur compact et polyvalent	204141	10 363	869	11.9
Total SAINTE-MARTIN-DE-LA-BRASQUE				10 363	869	11.9
SAINTE-MARTIN-D'ENTRAUNES	21060125800010	CRET / EV VALLEE D'AZUR MERCANTOUR - ETUDE SUR LA DIVERSIFICATION ECOTOURISTIQUE AUTOUR DE LA STATION FAMILIALE DE VAL	204141	5 000	119	42.0
Total SAINTE-MARTIN-D'ENTRAUNES				5 000	119	42.0
SAINTE-MARTIN-DE-QUEYRIERES	21050151600012	Mise en place de protections relatives aux chutes de blocs sur le hameau de Saint Martin	204142	5 921	1 142	5.2
SAINTE-MARTIN-DE-QUEYRIERES	21050151600012	Opération façades/toitures 1ère Tranche dans le cadre du P. A.S Pays des Ecrins	204142	5 385	1 142	4.7
SAINTE-MARTIN-DE-QUEYRIERES	21050151600012	Sauvetage/restauration : Drainage et assainissement ext. Chèvet et sacristie, Eglise St- Martin CMH - 1ère Tranche	204142	10 357	1 142	9.1
Total SAINTE-MARTIN-DE-QUEYRIERES				21 662	1 142	19.0
SAINTE-MARTIN-DU-VAR	21060126600013	Acquisition d'une ferme agricole communale en vue d'installer plusieurs exploitations maraichères	204142	250 000	2 810	89.0
SAINTE-MARTIN-DU-VAR	21060126600013	FRAT 2018 : Mise en synthèse de la pelouse du stade A. D.elaune	204142	156 137	2 810	55.6
SAINTE-MARTIN-DU-VAR	21060126600013	Les 150 ans de la commune : commémoration historique, du 27 au 30 avril 2017	65734	2 700	2 810	1.0
Total SAINTE-MARTIN-DU-VAR				408 837	2 810	145.5
SAINTE-MAURICE-EN-VALGODEMARD	21050152400016	Réalisation d'un diagnostic pastoral sur l'alpage de Pren tiq	65734	2 430	146	16.6
Total SAINTE-MAURICE-EN-VALGODEMARD				2 430	146	16.6
SAINTE-MAXIMIN-LA-SAINTE-BAUME	21830116600011	Aménagement piétonnier de l'Ilot Rey dans le cadre du PAS de la communauté de communes Ste Baume Mont Aurélien	204142	47 302	16 202	2.9
SAINTE-MAXIMIN-LA-SAINTE-BAUME	21830116600011	Contrat Plan Etat Région 2018 : basilique Sainte Marie-Madeleine, classée monument historique : mobilier : remise en état	204142	2 366	16 202	0.1
SAINTE-MAXIMIN-LA-SAINTE-BAUME	21830116600011	Contrat Plan Etat Région 2018 : basilique Sainte Marie-Madeleine, classée monument historique : relevage des grandes or	204142	8 800	16 202	0.5
SAINTE-MAXIMIN-LA-SAINTE-BAUME	21830116600011	Contrat Plan Etat Région 2018 : Basilique Sainte Marie-Madeleine, classée monument historique : restauration de l'autel	204142	3 171	16 202	0.2
SAINTE-MAXIMIN-LA-SAINTE-BAUME	21830116600011	PAS DE LA CC SAINTE BAUME/MONTAURELIEN : RHILLOT GAMBETTA A SAINT MAXIMIN (83)	204142	1 320	16 202	0.1
SAINTE-MAXIMIN-LA-SAINTE-BAUME	21830116600011	13ème édition de la foire médiévale à Saint- Maximin-la-Sainte-Baume (83) les 27 et 28 avril 2019.	65734	5 000	16 202	0.3
Total SAINTE-MAXIMIN-LA-SAINTE-BAUME				67 959	16 202	4.2
SAINTE-MICHEL-L'OBSERVATOIRE	21040192300011	Travaux de construction de la station d'épuration de 1 200 équivalents habitants de type filtres plantés de roseaux - C	204142	15 163	1 251	12.1
Total SAINTE-MICHEL-L'OBSERVATOIRE				15 163	1 251	12.1
SAINTE-PIERRE	21040194900016	Fonds Régional d'Aménagement du Territoire 2018 1 250 : Rénovation du toit de la bibliothèque	204142	12 000	99	121.2
Total SAINTE-PIERRE				12 000	99	121.2
SAINTE-PONS	21040195600011	Consolidation et mise en valeur intérieurs Eglise paroissiale de St-Pons - Restauration chœur - CMH - Tranche 1/3	204142	5 068	687	7.4
SAINTE-PONS	21040195600011	Consolidation et mise en valeur intérieurs de l'église paroissiale de Saint-Pons- CMH -Tranche conditionnelle n°1 - La Nef	204142	19 312	687	28.1
SAINTE-PONS	21040195600011	Fonds Régional d'Aménagement du Territoire 2018 : accessibilité des personnes à mobilité réduite à la salle associatif	204142	1 789	687	2.6
SAINTE-PONS	21040195600011	Travaux de curage du Riou Bourdoux - Elaboration d'un plan de gestion de torrents communaux	204142	7 500	687	10.9
Total SAINTE-PONS				33 669	687	49.0
SAINTE-RAPHAEL	21830118200018	FRAT 2016 : Extension de l'école élémentaire de l'ASPE	204142	60 000	35 155	1.7
SAINTE-RAPHAEL	21830118200018	FRAT 2017 : programme de réparations et mise en sécurité de s bâtiments communaux, sportifs, scolaires, culturels et adm	204142	28 178	35 155	0.8
SAINTE-RAPHAEL	21830118200018	Contrat régional d'équilibre territorial 2017 2019 Réseau MEDIATEM installation du système RFID et acquisition d'autom	204141	3 034	35 155	0.1

IV - ANNEXES						IV	
ENGAGEMENTS HORS BILAN - LISTE DES SUBVENTIONS VERSEES PAR LA REGION AUX COMMUNES						D.2.2	
COMMUNE	N° SIRET	OBJET	ARTICLE	MONTANT	POP.	€/ HAB.	
SAINT-RAPHAEL	21830118200018	instrumentarium acquisition d'instruments de musique pour le conservatoire à rayonnement communal	204141	19 800	35 155	0.6	
SAINT-RAPHAEL	21830118200018	Organisation des Conférences de 18h59 des Rencontres de l'a venir du 22 au 24 novembre 2019	65734	5 000	35 155	0.1	
Total SAINT-RAPHAEL				116 013	35 155	3.3	
SAINT-REMY-DE-PROVENCE	21130100700012	Stratégie communale de mise en œuvre d'obligation légale de débroussailement	65734	5 250	9 977	0.5	
Total SAINT-REMY-DE-PROVENCE				5 250	9 977	0.5	
SAINT-SATURNIN-LES-APT	21840118000011		65734	15 090	2 792	5.4	
SAINT-SATURNIN-LES-APT	21840118000011	FRAT 2017 : Création de 2 cheminements piétonniers, sur le CD N°2 route de Gordes et sur le chemin Saint Roch	204142	137 390	2 792	49.2	
SAINT-SATURNIN-LES-APT	21840118000011	RESEAU 84	65734	10 581	2 792	3.8	
Total SAINT-SATURNIN-LES-APT				163 060	2 792	58.4	
SAINT-SATURNIN-LES-AVIGNON	21840119800013	FRAT 2016 : aménagement de la salle des fêtes pour réduire les dépenses d'énergie	204142	30 000	4 936	6.1	
Total SAINT-SATURNIN-LES-AVIGNON				30 000	4 936	6.1	
SAINT-SAUVEUR	21050156500019	Régénération du mélèze en forêt communale de Saint-Sauveur	204142	4 797	446	10.8	
Total SAINT-SAUVEUR				4 797	446	10.8	
SAINT-SAUVEUR-SUR-TINEE	21060129000013	FRAT 2016: Projet d'aménagement d'une aire de jeux d'eau	204142	10 440	450	23.2	
SAINT-SAUVEUR-SUR-TINEE	21060129000013	Contrat Régional d'Equilibre Territorial NCA : Acquisition/ Amélioration de 3 logements locatifs sociaux (PLUS), 1 rue B	204142	1 800	450	4.0	
Total SAINT-SAUVEUR-SUR-TINEE				12 240	450	27.2	
SAINT-TROPEZ	21830119000011		65734	30 805	4 441	6.9	
SAINT-TROPEZ	21830119000011	Pollution aux hydrocarbures d'octobre 2018	65734	4 797	4 441	1.1	
Total SAINT-TROPEZ				35 602	4 441	8.0	
SAINT-VALLIER-DE-THIEY	21060130800013	Création d'une liaison douce vers le Pôle Culture (Volet Mobilité) dans le cadre du PAS Terres de Siagne	204142	42 411	3 597	11.8	
Total SAINT-VALLIER-DE-THIEY				42 411	3 597	11.8	
SAINT-VERAN	21050157300013	Fonds Régional d'Aménagement du Territoire 2018 (1250) : acquisition d'un tracteur de déneigement	204141	8 878	256	34.7	
Total SAINT-VERAN				8 878	256	34.7	
SALIGNAC	21040200400019	Travaux de protection contre les chutes de blocs au lieu-dit Sens	204142	8 040	650	12.4	
Total SALIGNAC				8 040	650	12.4	
SANNES	21840121400018	Contrat Régional d'Equilibre Territorial du Luberon : aménagement du cœur du village (création d'une salle polyvalente)	204142	176 400	208	848.1	
Total SANNES				176 400	208	848.1	
SAUMANE	21040201200012	Aménagement de la Place de République dans le cadre du PAS CC Pays de Banon	204142	16 708	111	150.5	
SAUMANE	21040201200012	FRAT 2017 (1250) : Aménagement d'un local communal en atelier	204142	10 800	111	97.3	
SAUMANE	21040201200012	Aménagement de la place de la mini-auberge dans le cadre du PAS de la CC Pays de Banon	204142	10 754	111	96.9	
SAUMANE	21040201200012	Aménagement de la Place de République dans le cadre du PAS CC Pays de Banon	204142	7 294	111	65.7	
SAUMANE	21040201200012	Fonds régional d'aménagement du territoire 2018 (1250) : aménagement d'un local communal en bibliothèque municipale	204142	11 061	111	99.6	
Total SAUMANE				56 617	111	510.1	
SEPTEMES-LES-VALLONS	21130106400013	Appel à projet MED-CLIMAAAT : Déchets domestiques et Hospitaliers. Gouvernance et Gestion	65734	20 069	10 865	1.8	
SEPTEMES-LES-VALLONS	21130106400013	Construction d'un bâtiment en bois des Alpes	204142	49 730	10 865	4.6	
Total SEPTEMES-LES-VALLONS				69 799	10 865	6.4	
SEYNE	21040205300016	EV DIGNOIS/SEYNE - CONSTRUCTION REFUGE D'ALTITUDE A SEYNE-LES-ALPES - PARTIE 1 - ETUDE ET PROGRAMMATION	204141	52 173	1 408	37.1	
SEYNE	21040205300016	CONTRAT STATIONS DE DEMAIN - PROJET DE REAMENAGEMENT DE LA STATION DU GRAND-PUY	204142	90 000	1 408	63.9	
Total SEYNE				142 173	1 408	101.0	
SIGALE	21060135700010	FRAT 2017 (1250) : Acquisitions foncières pour l'aménagement et le stationnement du lieu-dit « Les Acacias » au pied du	204142	7 801	213	36.6	
Total SIGALE				7 801	213	36.6	
SIGONCE	21040206100019	Création d'un commerce multiservices de proximité	204142	57 106	430	132.8	
Total SIGONCE				57 106	430	132.8	
SIMIANE-LA-ROTONDE	21040208700014	Fonds Régional d'Aménagement du Territoire 2018 : Extension et réhabilitation de la salle des fêtes	204142	160 343	601	266.8	
Total SIMIANE-LA-ROTONDE				160 343	601	266.8	
SISTERON	21040209500017	CRET Pays Sisteronais-Buëch : reconstruction de la passerelle piétonne interquartier enjambant la voie ferrée	204142	71 141	7 582	9.4	
SISTERON	21040209500017	Acquisition foncière parcelles AV468 et 469 pour le projet de construction d'une gendarmerie	204142	187 915	7 582	24.8	
SISTERON	21040209500017	Contrat Régional d'Equilibre Territorial Pays Sisteronais-Buëch : rénovation de la Longue Androne dans le cadre de l'OP	204142	43 282	7 582	5.7	
SISTERON	21040209500017	CRET SISTERONNAIS-BUECH - Rénovation des Andrones Pente Rapide et Pardenrière	204142	145 026	7 582	19.1	
Total SISTERON				447 364	7 582	59.0	
SIX-FOURS-LES-PLAGES	21830129900010	Acquisition et équipement d'un véhicule de patrouille pour le comité communal feux de forêt	204141	10 200	34 327	0.3	
SIX-FOURS-LES-PLAGES	21830129900010	Acquisition d'une embarcation semi-rigide de surveillance des espaces naturels marins	204141	9 874	34 327	0.3	
SIX-FOURS-LES-PLAGES	21830129900010	Installation d'un chauffe eau solaire collectif	204142	10 841	34 327	0.3	
Total SIX-FOURS-LES-PLAGES				30 915	34 327	0.9	
SORGUES	21840129700187	Appel à projet 2019 : Accompagner des jeunes acteurs dans leur quotidien vers l'autonomie.	65734	4 500	18 578	0.2	
SORGUES	21840129700187	Fonds Régional d'Aménagement du Territoire 2018: extension de l'école élémentaire Frédéric Mistral	204142	41 250	18 578	2.2	
Total SORGUES				45 750	18 578	2.5	
SOSPEL	21060136500013	Création d'un skate-park	204142	10 000	3 779	2.6	
SOSPEL	21060136500013	Organisation du festival des Baroquiales 2019 FUSION AVEC LE 2019*00426	65734	3 500	3 779	0.9	
Total SOSPEL				13 500	3 779	3.6	
SOURRIBES	21040211100012	FRAT 2016 : Construction d'une salle communale	204142	15 363	183	84.0	
SOURRIBES	21040211100012	FRAT 2016 (1250) : Aménagement de locaux administratifs dans l'ancienne salle du Conseil Municipal	204142	11 716	183	64.0	
Total SOURRIBES				27 079	183	148.0	
SPERACEDES	21060137300017	Travaux d'extension d'un bâtiment communal en vue de la création d'une salle polyvalente dans le cadre du P.A.S Terres	204142	10 586	1 331	8.0	
Total SPERACEDES				10 586	1 331	8.0	
TAILLADES	21840131300018	FRAT 2016 : aménagement de circulation douces	204142	11 983	2 010	6.0	
Total TAILLADES				11 983	2 010	6.0	
TALLARD	21050170600019	Construction d'une nouvelle médiathèque à Tallard	204142	35 742	2 114	16.9	
Total TALLARD				35 742	2 114	16.9	
TARTONNE	21040214500010	FRAT 2017 (1250) - Réhabilitation énergétique du bâtiment communal des services techniques	204142	10 233	145	70.6	
TARTONNE	21040214500051	TRANSPORT SCOLAIRE JANVIER FEVRIER 2019 CON04003 TTC	65734	5 401	145	37.2	

IV - ANNEXES						IV	
ENGAGEMENTS HORS BILAN - LISTE DES SUBVENTIONS VERSEES PAR LA REGION AUX COMMUNES						D.2.2	
COMMUNE	N° SIRET	OBJET	ARTICLE	MONTANT	POP.	€/ HAB.	
TARTONNE	21040214500051	TRANSPORT SCOLAIRE JUIN 2019 CON04003 TTC	65734	4 467	145	30.8	
TARTONNE	21040214500051	TRANSPORT SCOLAIRE MARS 2019 CON04003 TTC	65734	3 911	145	27.0	
TARTONNE	21040214500051	TS AVRIL - MAI 2019 CON04003 TTC REGIE TARTONNE	65734	5 583	145	38.5	
Total TARTONNE				29 594	145	204.1	
THEOULE-SUR-MER	21060138100010	CRET :Travaux de protection des installations portuaires de la Figueirette	204142	92 203	1 548	59.6	
Total THEOULE-SUR-MER				92 203	1 548	59.6	
THEUS	21050171400013	FRAT 2016 : aménagement d'un commerce multi-services	204142	109 925	213	516.1	
THEUS	21050171400013	Fonds Régional d'Aménagement du Territoire 2018 (1 250) : A chat de matériel pour l'agent technique	204142	12 000	213	56.3	
THEUS	21050171400013	FRAT 2017 (1250): Nomination et numérotation des voies communales	204142	5 707	213	26.8	
Total THEUS				127 632	213	599.2	
THIERY	21060139900012	FRAT 2017 (1250): Remplacement des volets et des fenêtres de la mairie et de la salle polyvalente	204142	1 200	104	11.5	
Total THIERY				1 200	104	11.5	
THORAME-HAUTE	21040219400018	Protection contre les chutes de blocs - Hameau de Peyresq	204142	115 500	238	485.3	
Total THORAME-HAUTE				115 500	238	485.3	
TOUET-DE-L'ESCARENE	21060142300010	Fonds Régional d'Aménagement du Territoire 2017 (1250): Aménagement du local des fêtes	204142	8 312	298	27.9	
Total TOUET-DE-L'ESCARENE				8 312	298	27.9	
TOUET-SUR-VAR	21060143100013	FRAT 2017 : Création d'un parking Chemin des écoliers	204142	27 772	701	39.6	
TOUET-SUR-VAR	21060143100013	Réfection Chapelle Saint Antoine	204142	835	701	1.2	
Total TOUET-SUR-VAR				28 606	701	40.8	
TOULON	21830137200015	Contrat de développement TPM : Requalification de la Place Puget et de ses abords (Opération : -6-0 -)	204142	211 835	167 685	1.3	
TOULON	21830137200015	Contrat de développement TPM : Requalification de la rue Se mard et de ses abords (Opération : -6-P -)	204142	13 907	167 685	0.1	
TOULON	21830137200015	Contrat de développement TPM : Requalification de la rue Se mard et de ses abords (Opération : -6-P -)	204142	23 013	167 685	0.1	
TOULON	21830137200015	Contrat de développement TPM - 6-N. Aménagement de la Place Savonnière - Globe	204142	21 724	167 685	0.1	
Total TOULON				270 479	167 685	1.6	
TOURETTE-DU-CHATEAU	21060145600010	Restauration des fresques de la Chapelle Sainte-Anne	204142	6 163	125	49.3	
Total TOURETTE-DU-CHATEAU				6 163	125	49.3	
TOURTOUR	21830139800010	Appel à projets 2017 Patrimoine rural : Restauration de la Tour Grimaldi	204142	20 106	604	33.3	
Total TOURTOUR				20 106	604	33.3	
TRESCLEOUX	21050172200016	Fonds Régional d'Aménagement du Territoire 2018 (1250) : abaissement du plafond et pose de luminaires dans la salle de	204142	4 762	321	14.8	
TRESCLEOUX	21050172200016	FRAT 2016 : mise en conformité des bâtiments communaux accueillant du public	204142	7 935	321	24.7	
Total TRESCLEOUX				12 697	321	39.6	
TRIGANCE	21830142200018	CRET TERRITOIRE VERDON-ARTUBY ALIMENTATION EN EAU ET ELECTRICITE POUR UN ESPACE TEST AGRICOLE	204142	12 022	179	67.2	
Total TRIGANCE				12 022	179	67.2	
TURRIERS	21040222800014	FRAT 2016 (1250) : Aménagement du parking du cimetière	204142	12 000	349	34.4	
TURRIERS	21040222800014	FSL 2015 : Travaux de réfection des fontaines du village	204142	8 632	349	24.7	
Total TURRIERS				20 632	349	59.1	
UPAIX	21050173000019	FRAT 2017 (1250): Réfection de la cour de l'école et agrandissement du préau	204142	11 916	453	26.3	
Total UPAIX				11 916	453	26.3	
UTELLE	21060151400016	Contrat Régional d'Equilibre Territorial : Réhabilitation des granges de la Brasque à Utelle	204142	160 000	816	196.1	
Total UTELLE				160 000	816	196.1	
UVERNET-FOURS	21040226900018	Etude avant projet pour la conversion à l'aspersion du périmètre irrigué par les canaux de la Bélière Basse et Haute	204141	10 000	596	16.8	
UVERNET-FOURS	21040226900018	Fonds Régional d'Aménagement du Territoire 2017 : mise en accessibilité des bâtiments communaux	204142	15 516	596	26.0	
UVERNET-FOURS	21040226900018	Fonds Régional d'Aménagement du Territoire 2018 : isolation phonique de la cantine de l'école primaire des Molanès	204142	1 012	596	1.7	
UVERNET-FOURS	21040226900018	Restauration du moulin du Bachelard Itinéraire familial le long des rives du Bachelard pour découvrir les richesses pat	204142	9 072	596	15.2	
UVERNET-FOURS	21040226900018	Restauration extérieure de la Chapelle Saint-François d'Assises de Praloup	204142	24 569	596	41.2	
Total UVERNET-FOURS				60 169	596	101.0	
VAISON-LA-ROMAINE	21840137000018	Festival Vaison danse 2019	65734	36 500	6 218	5.9	
Total VAISON-LA-ROMAINE				36 500	6 218	5.9	
VALBONNE	21060152200175	Construction d'un dojo	204142	5 302	13 720	0.4	
Total VALBONNE				5 302	13 720	0.4	
VALDEBLORE	21060153000012	Fonds Régional d'Aménagement du Territoire 2018 : Création d'un terrain multisports à Saint-Dalmas Valdeblore	204142	26 287	1 125	23.4	
Total VALDEBLORE				26 287	1 125	23.4	
VAL-DES-PRES	21050174800011	Fonds Régional d'Aménagement du Territoire 2017 : réalisation d'un réseau de chaleur entre les bâtiments de l'école et	204142	153 220	678	226.0	
Total VAL-DES-PRES				153 220	678	226.0	
VALREAS	21840138800010	PAPI du Lez - Action 1A-04 et 4A-01 - Etude de ruisselement des vallons et définition des prescriptions dans le PLU	65734	8 640	9 797	0.9	
Total VALREAS				8 640	9 797	0.9	
VAUMEILH	21040233500017	Fonds Régional d'Aménagement du Territoire 2018 (1250) : restauration du parvis de l'église du village	204142	12 000	270	44.4	
Total VAUMEILH				12 000	270	44.4	
VENANSON	21060156300013	FRAT 2017 : Rénovation des façades de l'église Saint Michel l'archange	204142	22 624	153	147.9	
VENANSON	21060156300013	FRAT 2018 : Toit de l'église Saint Michel l'Archange	204142	10 757	153	70.3	
VENANSON	21060156300013	REHABILITATION DE L'HOTEL BELLA VISTA	204142	6 095	153	39.8	
Total VENANSON				39 476	153	258.0	
VENCE	21060157100016	Etude de faisabilité d'une unité de méthanisation	204141	11 120	18 821	0.6	
VENCE	21060157100016	Repli stratégique - Acquisition des propriétés des zones centrale et amont au Pra de Julian et leur déconstruction	204142	434 057	18 821	23.1	
VENCE	21060157100016	22eme édition du Festival nuits du Sud	65734	35 000	18 821	1.9	
Total VENCE				480 177	18 821	25.5	
VENTAVON	21050178900015	Restauration de deux monuments aux morts de la guerre de 1914-1918 pour la commune de Ventavon	204142	4 533	567	8.0	
Total VENTAVON				4 533	567	8.0	
VEYNES	21050179700018	Création d'une médiathèque et d'une salle de spectacles à Veynes	204142	104 110	3 331	31.3	
VEYNES	21050179700018	FRAT 2017 : Aménagement de l'avenue Commandant Dumont (portion comprise entre Glaisette et la rue Anatole France)	204142	111 867	3 331	33.6	
Total VEYNES				215 977	3 331	64.8	

IV - ANNEXES						IV	
ENGAGEMENTS HORS BILAN - LISTE DES SUBVENTIONS VERSEES PAR LA REGION AUX COMMUNES						D.2.2	
COMMUNE	N° SIRET	OBJET	ARTICLE	MONTANT	POP.	€/ HAB.	
VILLAR-SAINT-PANCRACE	21050183900018	Construction d'un pôle social : gros oeuvre	204142	14 713	1 492	9.9	
Total VILLAR-SAINT-PANCRACE				14 713	1 492	9.9	
VILLELAURE	21840147900017	Fonds régional d'acquisition des livres 2019	65734	5 000	3 404	1.5	
Total VILLELAURE				5 000	3 404	1.5	
VILLENEUVE-LOUBET	21060161300016	Appel à projets santé publique : Edition de la journée de prévention, jeu me protège 2019	65734	800	14 002	0.1	
VILLENEUVE-LOUBET	21060161300016	Instrumentarium acquisition d'instruments piano quart de queue pour l'école de musique de l'espace culturel André Malraux	204141	2 490	14 002	0.2	
VILLENEUVE-LOUBET	21060161300016	Intempéries octobre 2015	204142	56 531	14 002	4.0	
Total VILLENEUVE-LOUBET				59 821	14 002	4.3	
VINON-SUR-VERDON	21830150500010	Programme d'équipements sportifs	204142	2 450	4 313	0.6	
Total VINON-SUR-VERDON				2 450	4 313	0.6	
VITROLLES-EN-LUBERON	21840151100017	Fonds Régional d'Aménagement du Territoire 2018 (1250): aménagement du jardin public par l'acquisition et installation	204142	6 660	225	29.6	
Total VITROLLES-EN-LUBERON				6 660	225	29.6	
AIGUILLES	21050003900016	Fonds Régional d'Aménagement du Territoire 2018 (1250) : aménagement de la placette de la rue Saint-Jacques	204142	8 910	444	20.1	
Total AIGUILLES				8 910	444	20.1	
ALLEMAGNE-EN-PROVENCE	21040004000015	FRAT 2017 : Création d'un City Stade	204142	20 569	554	37.1	
ALLEMAGNE-EN-PROVENCE	21040004000015	FRAT 2017 : Réfection du mur de soutènement de l'église	204142	34 410	554	62.1	
Total ALLEMAGNE-EN-PROVENCE				54 979	554	99.2	
ALLONS	21040005700019	FRAT 2017 (1250) : aménagement du monument aux morts	204142	5 600	152	36.8	
Total ALLONS				5 600	152	36.8	
ALTHEN-DES-PALUDS	21840001800014	CRET VENTOUX : Extension et création de bâtiments municipaux pour l'installation du CCAS, de la bibliothèque et des locaux	204142	29 998	2 728	11.0	
Total ALTHEN-DES-PALUDS				29 998	2 728	11.0	
AUBAGNE	21130005800016	Grains de Sels 2019, festival du livre et de la parole de l'enfant	65734	15 000	45 563	0.3	
Total AUBAGNE				15 000	45 563	0.3	
AUBENAS-LES-ALPES	21040012300019	FRAT 2017 (1250) : Création d'un jardin public avec une aire de jeux et de loisir et un espace pour des livres en libre accès	204142	11 803	105	112.4	
Total AUBENAS-LES-ALPES				11 803	105	112.4	
AUTHON	21040016400013	Fonds Régional d'Aménagement du Territoire 2017 (1250) : acquisition d'une maison forestière dans le village en vue de	204142	12 000	49	244.9	
Total AUTHON				12 000	49	244.9	
AVANCON	21050011200011	FSL 2014 : Aménagement d'un pont sur le torrent de Laus	204142	15 000	414	36.2	
Total AVANCON				15 000	414	36.2	
BARLES	21040020600012	FRAT 2017 (1250) : Réhabilitation de l'ancienne cabane pastorale de Chine	204142	10 346	145	71.4	
Total BARLES				10 346	145	71.4	
BEAULIEU-SUR-MER	21060011000014	Festival du récit de voyage autour du monde 2019	65734	2 000	3 775	0.5	
Total BEAULIEU-SUR-MER				2 000	3 775	0.5	
BEAUVZEZ	21040025500019	FRAT 2017 : Construction d'un local technique à très haute performance énergétique	204142	12 150	367	33.1	
BEAUVZEZ	21040025500019	FRAT 2017 (1250) : travaux de mise en œuvre de l'agenda d'accessibilité programmée	204142	4 739	367	12.9	
Total BEAUVZEZ				16 889	367	46.0	
BELLAFFAIRE	21040026300013	Fonds Régional d'Aménagement du Territoire 2018 (1250) : création et viabilisation de deux chemins communaux (chemin de	204142	12 000	155	77.4	
Total BELLAFFAIRE				12 000	155	77.4	
BLIEUX	21040030500012	Fonds Régional d'Aménagement du Territoire 2018 (1250) Création d'un mur de soutènement	204142	8 242	60	137.4	
Total BLIEUX				8 242	60	137.4	
BRAS-D'ASSE	21040031300016	Aménagement de l'arrière du hameau de la Bégude dans le cadre du PAS Asse et Affluents (Asse Bléone Verdon)	204142	90 412	583	155.1	
BRAS-D'ASSE	21040031300016	Etude d'aménagement de la greffe urbaine de la Bégude dans le cadre du PAS Asse et Affluents	204141	3 200	583	5.5	
Total BRAS-D'ASSE				93 612	583	160.6	
BRIANCONNET	21060024300013	Fonds Régional d'Aménagement du Territoire 2017 : Réhabilitation de l'Eglise de la Sagne	204142	2 418	234	10.3	
BRIANCONNET	21060024300013	FSL 2014 : Aménagement wc et lavoir du Prignolet	204142	11 360	234	48.5	
BRIANCONNET	21060024300013	FSL 2015 : Aménagement des locaux de la Mairie	204142	5 391	234	23.0	
Total BRIANCONNET				19 168	234	81.9	
CANTARON	21060031800013	Appel à projet 2018 patrimoine rural : restauration d'un four et lavoir communaux	204142	4 037	1 369	2.9	
CANTARON	21060031800013	FRAT 2018 : Rénovation d'un bâtiment communal pour en faire un espace ludique destiné aux administrés.	204142	761	1 369	0.6	
Total CANTARON				4 798	1 369	3.5	
CASTELLET	21840033100011	FSL 2014 : Travaux d'agrandissement du cimetière communal	204142	15 000	129	116.3	
Total CASTELLET				15 000	129	116.3	
CASTILLON	21060036700010	Restauration plaque commémorative du monument aux morts de la guerre 1914 1918	204142	1 900	387	4.9	
Total CASTILLON				1 900	387	4.9	
CAUMONT-SUR-DURANCE	21840034900013	FRAT 2017 : Travaux de sécurisation des établissements scolaires (aménagement des locaux et abords)	204142	6 000	4 809	1.2	
Total CAUMONT-SUR-DURANCE				6 000	4 809	1.2	
CAUSSOLS	21060037500013	Acquisition d'une parcelle agricole en vue d'accompagner l'installation d'un jeune éleveur ovin/caprin	204142	3 000	253	11.9	
Total CAUSSOLS				3 000	253	11.9	
CERESTE	21040045300010	FRAT 2017: Rénovation de la piscine municipale	204142	62 846	1 207	52.1	
Total CERESTE				62 846	1 207	52.1	
CHAMPTERCIER	21040047900015	FRAT 2018 (1250) : Adressage des voies communales	204142	5 637	805	7.0	
Total CHAMPTERCIER				5 637	805	7.0	
CHATEAUFORT	21040050300012	Fonds Régional d'Aménagement du Territoire 2017 : acquisition d'une maison de village en vue de la création d'un logement	204142	17 100	28	610.7	
Total CHATEAUFORT				17 100	28	610.7	
CHATEAUNEUF-MIRAVAIL	21040051100015	FRAT 2017 : création d'un espace intergénérationnel dans un bâtiment ancien du hameau de Lange	204142	29 360	75	391.5	
Total CHATEAUNEUF-MIRAVAIL				29 360	75	391.5	
CIPIERES	21060041700013	Restauration de l'église de Saint Mayeul à Cipières (3ème tranche), CMH	204142	15 653	384	40.8	
CIPIERES	21060041700013	Restauration de l'église Saint Mayeul à Cipières (4ème tranche) - Année 2016	204142	6 389	384	16.6	
Total CIPIERES				22 042	384	57.4	

IV - ANNEXES					IV	
ENGAGEMENTS HORS BILAN - LISTE DES SUBVENTIONS VERSEES PAR LA REGION AUX COMMUNES					D.2.2	
COMMUNE	N° SIRET	OBJET	ARTICLE	MONTANT	POP.	€/ HAB.
CLANS	21060042500016	Fonds Régional d'Aménagement du Territoire 2018 : Aménagement d'un plan d'eau baignade biologique (Complément au dossier)	204142	17 097	599	28.5
CLANS	21060042500016	FRAT 2017 : Aménagement d'un plan d'eau baignade biologique	204142	20 000	599	33.4
Total CLANS				37 097	599	61.9
COLLOBRIERES	21830043200018	Festival de la nature à Collobrières (83) les 25 et 26 mai 2019	65734	3 000	2 012	1.5
COLLOBRIERES	21830043200018	FRAT 2018 Acquisition foncière des parcelles cadastrées AB 47 et 64 pour la réalisation d'équipements publics et logement	204142	69 000	2 012	34.3
Total COLLOBRIERES				72 000	2 012	35.8
COLLONGUES	21060045800017	Fonds régional d'aménagement du territoire 2018 : acquisition d'un terrain pour la construction d'une station d'épuration	204142	8 400	107	78.5
Total COLLONGUES				8 400	107	78.5
CORBIERES	21040063600010	Fonds Régional de l'Aménagement du Territoire 2018 : Aménagement de la rue Arc couché et le parking des Beaumes	204142	21 708	1 119	19.4
Total CORBIERES				21 708	1 119	19.4
COTIGNAC	21830046500018	FRAT 2016 : Regroupement des écoles élémentaire et maternelle	204142	200 000	2 351	85.1
Total COTIGNAC				200 000	2 351	85.1
CRILLON-LE-BRAVE	21840041400015	FRAT 2017 (1250): Acquisition d'un terrain pour l'agrandissement du cimetière communal (parcelle AM 87 - 34 A 50 CA env)	204142	7 000	490	14.3
Total CRILLON-LE-BRAVE				7 000	490	14.3
CUEBRIS	21060052400016	FRAT 2017 : Mise en sécurité chutes de blocs de pierres et réfection d'un mur de soutènement	204142	8 992	138	65.2
Total CUEBRIS				8 992	138	65.2
DRAP	21060054000012	Déplacement du monument aux morts de la commune de Drap au centre du village	204142	6 000	4 421	1.4
Total DRAP				6 000	4 421	1.4
DURANUS	21060055700016	Contrat Régional d'Equilibre Territorial NCA : Acquisition / Amélioration de 3 logements locatifs sociaux (PLUS), route	204142	18 000	140	128.6
Total DURANUS				18 000	140	128.6
EGUILLES	21130032200016	Acquisition et équipement d'un véhicule de patrouille pour la protection civile urbaine.	204141	33 032	7 809	4.2
Total EGUILLES				33 032	7 809	4.2
ENSUES-LA-REDONNE	21130033000019	Aide à la restauration des terrains incendiés	204142	50 000	5 543	9.0
Total ENSUES-LA-REDONNE				50 000	5 543	9.0
ENTRAIGUES-SUR-LA-SORGUE	21840043000011	SORTIE DE PORTAGE EPF - REALISATION D'UN PROGRAMME D'HABITAT MIXTE DE 70 LOGEMENTS DONT 29 LOGEMENTS LOCATIFS SOCIAUX (204142	112 000	8 352	13.4
Total ENTRAIGUES-SUR-LA-SORGUE				112 000	8 352	13.4
ENTREVAUX	21040076800011	FRAT 2016 : Réhabilitation des locaux de la mairie	204142	18 900	892	21.2
Total ENTREVAUX				18 900	892	21.2
FAUCON-DU-CAIRE	21040085900018	Fonds Régional d'Aménagement du Territoire 2018 (1250) : acquisition d'un terrain situé devant la mairie pour réaliser	204142	12 000	55	218.2
Total FAUCON-DU-CAIRE				12 000	55	218.2
FLASSAN	21840046300012	FRAT 2017 : Rénovation des locaux de la mairie	204142	7 485	445	16.8
Total FLASSAN				7 485	445	16.8
FLAYOSC	21830058000014	Acquisition et équipement d'un véhicule de patrouille pour le CCFP	204141	28 000	4 470	6.3
FLAYOSC	21830058000014	FRAT 2016 - Construction d'un terrain multisports	204142	20 000	4 470	4.5
Total FLAYOSC				48 000	4 470	10.7
FURMEYER	21050060900016	Aménagement d'un espace public Espace Patras dans le cadre du PAS des Deux Buëch	204142	4 747	146	32.5
FURMEYER	21050060900016	Fonds Régional d'Aménagement du Territoire 2018 (1250) : Acquisition d'un copieur/scan	204141	1 890	146	12.9
Total FURMEYER				6 637	146	45.5
GARDANNE	21130041300013	FRAT 2017:Rénovation et modernisation d'aires de jeux	204142	19 590	20 313	1.0
Total GARDANNE				19 590	20 313	1.0
GARS	21060063100019	Fonds Régional d'Aménagement du Territoire 2018 (1250) : Pose d'un système de climatisation des locaux de la mairie	204142	4 316	71	60.8
Total GARS				4 316	71	60.8
GIGNAC-LA-NERTHE	21130043900018	Acquisition d'une exploitation agricole - Projet Garden LAB	204142	200 000	9 222	21.7
GIGNAC-LA-NERTHE	21130043900018	Réalisation d'un diagnostic pastoral sur les sites du Bayon et de la Loubatière	65734	4 860	9 222	0.5
Total GIGNAC-LA-NERTHE				204 860	9 222	22.2
GIGORS	21040093300011	CRET Sisteronais-Buëch : requalification des espaces publics du bas du village (cheminement piéton et placette)	204142	19 680	59	333.6
Total GIGORS				19 680	59	333.6
GORBIO	21060067200013	travaux divers d'aménagement en vue de la création d'un musée dans le château Iascaris	204142	30 972	1 339	23.1
GORBIO	21060067200013	18ème Festival de flamenco de Gorbio	65734	5 000	1 339	3.7
Total GORBIO				35 972	1 339	26.9
GORDES	21840050500010		65734	9 241	2 012	4.6
GORDES	21840050500010	RESEAU 84	65734	21 738	2 012	10.8
Total GORDES				30 979	2 012	15.4
GRAMBOIS	21840052100017	FRAT 2016 : Construction d'un nouveau groupe scolaire	204142	15 000	1 268	11.8
Total GRAMBOIS				15 000	1 268	11.8
GRANS	21130044700011	FRAT 2016 : Aménagement du centre ville	204142	100 800	4 562	22.1
Total GRANS				100 800	4 562	22.1
GRAVESON	21130045400017	2019 exposition d'Auguste CHABAUD	65734	10 800	4 733	2.3
Total GRAVESON				10 800	4 733	2.3
GREASQUE	21130046200010	FRAT 2016 : Aménagement d'un skate park	204142	40 000	4 090	9.8
Total GREASQUE				40 000	4 090	9.8
GUILLAUMES	21060071400013	ACQUISITION FONCIERE POUR LA REALISATION D'UN LOGEMENTSOCIAL - IMMEUBLE VIEIL HOTEL DE LUCA LOTS 1 et 2- 6 A 19 CA ENV	204142	12 000	662	18.1
GUILLAUMES	21060071400013	FRAT 2017 : Rénovation de la salle multimédia	204142	11 070	662	16.7
GUILLAUMES	21060071400013	Travaux d'urgence consolidation donjon circulaire Chateau médiéval de Guillaumes	204142	1 754	662	2.6
Total GUILLAUMES				24 824	662	37.5
ISTRES	21130047000443	Equipe ment du Comité Communal des feux de Forêts avec l'achat de 2 véhicules et de 5 radios	204141	26 734	44 925	0.6
ISTRES	21130047000443	feria d istres 2019	65734	5 000	44 925	0.1
Total ISTRES				31 734	44 925	0.7
JOUCAS	21840057000014	Installation d'un réseau de chaleur alimenté par une chaudière à bois déchiqueté	204142	24 400	342	71.3
Total JOUCAS				24 400	342	71.3
LA BASTIDE-DES-JOURDANS	21840009100011	Création d'un city stade	204142	24 749	1 474	16.8

IV - ANNEXES							IV
ENGAGEMENTS HORS BILAN - LISTE DES SUBVENTIONS VERSEES PAR LA REGION AUX COMMUNES							D.2.2
COMMUNE	N° SIRET	OBJET	ARTICLE	MONTANT	POP.	€/ HAB.	
LA BASTIDE-DES-JOURDANS	21840009100011	FSL 2014 : Création d'un local associatif dans l'ancien bâtiment de la Mairie	204142	15 000	1 474	10.2	
Total LA BASTIDE-DES-JOURDANS				39 749	1 474	27.0	
LA BOLLENE-VESUBIE	21060020100011	Travaux de rénovation du bassin de natation	204142	3 060	565	5.4	
Total LA BOLLENE-VESUBIE				3 060	565	5.4	
LA CROIX-SUR-ROUDOULE	21060051600012	FRAT 2018 (1250) : Rénovation de la chapelle du Rosaire et de l'Oratoire Saint Anne	204142	2 988	97	30.8	
Total LA CROIX-SUR-ROUDOULE				2 988	97	30.8	
LA MARTRE	21830074700019	FRAT 2016 1250 - Création d'hébergements touristiques insouhaités	204142	8 400	210	40.0	
Total LA MARTRE				8 400	210	40.0	
LA ROCHETTE	21050124300013	AIDE FINANCIERE COMMUNE DE LA ROCHETTE PONT SARAZIN - COLLEGE DE LA BATIE NEUVE	65734	1 500	493	3.0	
Total LA ROCHETTE				1 500	493	3.0	
LA TURBIE	21060150600012	Contrat régional d'équilibre territorial Riviera Française : La Turbie - Travaux de restructuration de la piscine municipale	204142	25 000	3 188	7.8	
LA TURBIE	21060150600012	Fonds Régional d'Aménagement du Territoire 2018 : acquisiti on d'une parcelle avenue de la victoire - AC 149 - environ 0	204142	39 000	3 188	12.2	
Total LA TURBIE				64 000	3 188	20.1	
LAGNES	21840062000017	FRAT 2017 : Construction d'un local technique-ateliers municipaux	204142	148 985	1 654	90.1	
Total LAGNES				148 985	1 654	90.1	
LANCON-PROVENCE	21130051200012	FRAT 2017 : Réhabilitation et mise en sécurité de l'église Saint Cyr Saint Julitte	204142	128 000	8 869	14.4	
Total LANCON-PROVENCE				128 000	8 869	14.4	
LE BEAUSSET	21830016800018	FRAT 2018 : Création d'un espace culturel	204142	18 700	9 583	2.0	
Total LE BEAUSSET				18 700	9 583	2.0	
LE BERSAC	21050021100011	Fonds Régional d'Aménagement du Territoire 2018 (1250) : pose de volets roulants à la salle des fêtes	204142	3 269	154	21.2	
Total LE BERSAC				3 269	154	21.2	
LE BRUSQUET	21040036200013	Fonds Régional d'Aménagement du Territoire 2018 (1 250) : Travaux d'aménagement énergétique de locaux communaux (mairie)	204142	4 349	1 008	4.3	
LE BRUSQUET	21040036200013	Travaux d'aménagement d'un local associatif dans le cadre du PAS Haute Bléone	204142	7 508	1 008	7.4	
Total LE BRUSQUET				11 857	1 008	11.8	
LE POET	21050103700019	Fonds Régional d'Aménagement du Territoire 2018 (1250): réhabilitation de l'aire de jeux située à côté du boulodrome	204142	10 240	787	13.0	
LE POET	21050103700019	FRAT 2018 : construction de 6 logements communaux (quatre T 2, deux T3 et un T4 pour une surface de 500 m² - section A	204142	101 329	787	128.8	
Total LE POET				111 569	787	141.8	
LES ADRETS-DE-L'ESTEREL	21830001000012	Fonds Régional d'Aménagement du Territoire 2018 : Rénovation énergétique de l'école élémentaire des Adrets	204142	44 931	2 820	15.9	
Total LES ADRETS-DE-L'ESTEREL				44 931	2 820	15.9	
LES MEES	21040116200016	Projet de gestion intégrée de la ressource en eau et amélioration des conditions de vie des paysans palestiniens dans l	65734	70 000	3 679	19.0	
Total LES MEES				70 000	3 679	19.0	
LES THUILES	21040220200019	Fonds Régional d'Aménagement du Territoire 2018 (1250) : remplacement du chauffage de la salle des fêtes	204142	11 092	402	27.6	
Total LES THUILES				11 092	402	27.6	
L'ESCALE	21040079200011	Fonds Régional d'Aménagement du Territoire 2018 : Création d'une voie de desserte de 10 logements sociaux	204142	5 561	1 413	3.9	
L'ESCALE	21040079200011	FRAT 2017 : Aménagement d'un pôle de services publics (agence postale communale et locaux ADMR)et de ses abords	204142	53 118	1 413	37.6	
Total L'ESCALE				58 679	1 413	41.5	
L'ESCARRENE	21060057300013	Aménagement Global Cœur de village dans le cadre du P.A.S Pays des Pailions	204142	64 759	2 529	25.6	
L'ESCARRENE	21060057300013	Foires agricoles 2019 : salon de l'olivier, foire de printemps, foire St André	65734	3 000	2 529	1.2	
Total L'ESCARRENE				67 759	2 529	26.8	
L'HOSPITALET	21040095800018	Fonds Régional d'Aménagement du Territoire 2018 : Amélioration énergétique de la Mairie	204142	1 594	93	17.1	
L'HOSPITALET	21040095800018	FRAT 2018 (1250): Création d'un vestiaire dans la remise communale (bâtiment public)	204142	10 474	93	112.6	
Total L'HOSPITALET				12 068	93	129.8	
LIEUCHE	21060076300010	FRAT 2018 (1250): Remplacement des volets vétustes	204142	5 891	45	130.9	
Total LIEUCHE				5 891	45	130.9	
LIQUX	21840066100011		65734	5 931	256	23.2	
LIQUX	21840066100011	RESEAU 84	65734	13 952	256	54.5	
Total LIQUX				19 883	256	77.7	
L'ISLE-SUR-LA-SORGUE	21840054700012	Fonds Régional d'Aménagement du Territoire 2018 aménagement d'espaces ludiques au Portalet et au parc municipal Gautier	204142	108 000	19 742	5.5	
L'ISLE-SUR-LA-SORGUE	21840054700012	Réhabilitation de l'ilot de la Tour d'argent (2ème tranche) dans le cadre du PAS de la CC Pays des Sorques Monts de Vau	204142	176 956	19 742	9.0	
L'ISLE-SUR-LA-SORGUE	21840054700012	Travaux d'urgence, Chapelle Saint-André de Velorques, ISMH	204142	95 631	19 742	4.8	
Total L'ISLE-SUR-LA-SORGUE				380 587	19 742	19.3	
MALAUSSENE	21060078900015	FRAT 2018 - Acquisition foncière pour la construction d'une salle polyvalente (parcelle C 482) - 10 a 55 ca environ	204142	27 000	292	92.5	
Total MALAUSSENE				27 000	292	92.5	
MARTIGUES	21130056100019	Restauration et réaménagement des terrains incendiés	204142	26 217	49 455	0.5	
Total MARTIGUES				26 217	49 455	0.5	
MAZAUGUES	21830076200018	Acquisition foncière en zone de massif forestier	204142	42 148	881	47.8	
MAZAUGUES	21830076200018	Réalisation d'un schéma de gestion des eaux pluviales	204141	10 500	881	11.9	
Total MAZAUGUES				52 648	881	59.8	
MEREUIL	21050076500016	FRAT 2016 : réfection du parvis de l'église et des rues adjacentes	204142	36 895	81	455.5	
Total MEREUIL				36 895	81	455.5	
METHAMIS	21840075200018	FSL 2014 : Création de toilettes publiques accessibles PMR	204142	15 000	419	35.8	
Total METHAMIS				15 000	419	35.8	
MEYRARGUES	21130059500017	Réhabilitation de la médiathèque	204142	77 312	3 796	20.4	
Total MEYRARGUES				77 312	3 796	20.4	
MIMET	21130062900014	Fonds régional d'aménagement du territoire 2018 : Acquisiti on foncière pour la création d'un logement social communal -	204142	9 324	4 697	2.0	
Total MIMET				9 324	4 697	2.0	
MONDRAGON	26840107200015	FRAT 2016 : construction d'une maison des associations	204142	100 000	3 908	25.6	
Total MONDRAGON				100 000	3 908	25.6	

IV - ANNEXES					IV	
ENGAGEMENTS HORS BILAN - LISTE DES SUBVENTIONS VERSEES PAR LA REGION AUX COMMUNES					D.2.2	
COMMUNE	N° SIRET	OBJET	ARTICLE	MONTANT	POP.	€/ HAB.
MONTBRAND	21050080700016	FRAT 2017(1250) : Accessibilité des bâtiments communaux (mairie/salle polyvalente et église)	204142	5 239	66	79.4
Total MONTBRAND				5 239	66	79.4
MONTCLUS	21050081500019	Travaux de mise en sécurité d'un talus rocheux	204142	8 513	61	139.6
Total MONTCLUS				8 513	61	139.6
MONTFORT	21040127900018	Fonds Régional d'Aménagement du Territoire 2018 (1250) : remplacement des volets de la mairie	204141	5 089	359	14.2
Total MONTFORT				5 089	359	14.2
MONTGENEVRE	21050085600013	Contrat stations de demain Briangonnais - aménagement des coeurs de stations : construction d'une passerelle.	204142	14 251	557	25.6
MONTGENEVRE	21050085600013	Contrat stations de demain Montgenèvre - Aménagements intérieurs et touristiques Durancia	204142	12 615	557	22.6
MONTGENEVRE	21050085600013	FRAT 2016 - Restructuration et agrandissement de l'espace P arial à Montgenèvre	204142	84 000	557	150.8
Total MONTGENEVRE				110 867	557	199.0
MORNAS	21840083600019	FRAT 2016 : requalification de l'avenue Jean Moulin	204142	175 980	2 455	71.7
Total MORNAS				175 980	2 455	71.7
MOUANS-SARTOUX	21060084700011	Projet de développement de l'espace de l'art concret et réaménagement du Parc du Château	204142	6 058	9 844	0.6
Total MOUANS-SARTOUX				6 058	9 844	0.6
MOUSTIERS-SAINTE-MARIE	21040135200013	FRAT 2016 (1250) : Mise aux normes PMR des bâtiments communaux	204142	8 400	707	11.9
Total MOUSTIERS-SAINTE-MARIE				8 400	707	11.9
MURS	21840085100018		65734	1 595	427	3.7
MURS	21840085100018	RESEAU 84	65734	6 600	427	15.5
Total MURS				8 194	427	19.2
NEOULES	21830088700013	Aménagement des abords de la nouvelle mairie	204142	12 874	2 660	4.8
Total NEOULES				12 874	2 660	4.8
NIBLES	21040137800018	CRET Sisteronais-Buëch : réhabilitation du cœur du village (suite à l'étude réalisée par la CC La Motte du Caire/Turrie)	204142	170 378	43	3 962.3
Total NIBLES				170 378	43	3 962.3
ORAISON	21040143600014	CRET - AMENAGEMENT D'UNE VOIE DOUCE ENTRE LE CENTRE VILLE ET LE LOTISSEMENT DE LA GRANDE BASTIDE	204142	94 920	5 876	16.2
ORAISON	21040143600014	FRAT 2017 : travaux de voirie et de réseaux sur la rue des Cigales et du chemin Fossé du Moulin	204142	39 400	5 876	6.7
ORAISON	21040143600014	FRAT 2018 : Restauration de l'église de Notre Dame du Thor	204142	13 000	5 876	2.2
Total ORAISON				147 328	5 876	25.1
PEGOMAS	21060090400010	Fonds Régional d'Aménagement du Territoire 2018 - FRAT : acquisition foncière en vue de l'aménagement d'un équipement d	204142	57 000	7 904	7.2
Total PEGOMAS				57 000	7 904	7.2
PELISSANNE	21130069400018	Construction d'une médiathèque	204142	352 879	10 156	34.7
PELISSANNE	21130069400018	FRAT 2016 - Création d'un groupe scolaire	204142	140 000	10 156	13.8
Total PELISSANNE				492 879	10 156	48.5
PEYROLLES-EN-PROVENCE	21130074400011	FRAT 2017:Réalisation d'un terrain synthétique au stade municipal	204142	179 955	5 004	36.0
Total PEYROLLES-EN-PROVENCE				179 955	5 004	36.0
PIERREVERT	21040152700010	Fonds Régional d'Aménagement Territorial 2018 : aménagement d'un espace public paysager aux abords de la salle polyvalente	204142	18 000	3 819	4.7
Total PIERREVERT				18 000	3 819	4.7
PLAN-DE-LA-TOUR	21830094500019	Réalisation d'un skate-park	204142	13 891	2 726	5.1
Total PLAN-DE-LA-TOUR				13 891	2 726	5.1
POLIGNY	21050104500012	FRAT 2017 :rénovation de l'église et de la chapelle des Forestons	204142	5 221	323	16.2
Total POLIGNY				5 221	323	16.2
PORT-SAINT-LOUIS-DU-RHONE	21130078500014	Conservatoire du littoral 13 - Gestion 2019 du site des Theys de l'embouchure du Rhône	65734	3 750	8 763	0.4
PORT-SAINT-LOUIS-DU-RHONE	21130078500014	CONTRAT DE DELTA CAMARGUE ACTION MA 18 Contrat Delta Camargue - Etude de reconexion hydraulique et écologique de la lô	65734	3 000	8 763	0.3
Total PORT-SAINT-LOUIS-DU-RHONE				6 750	8 763	0.8
PUYMERAS	21840094300013	Fonds Régional d'Aménagement du Territoire 2018 1 250: réhabilitation de l'aire de jeux.	204142	7 000	624	11.2
Total PUYMERAS				7 000	624	11.2
REDORTIERS	21040159200014	Aménagement du Hameau du Contadour sur la commune de Redortiers dans le cadre du P.A.S du Pays de Banon	204142	7 081	70	101.2
Total REDORTIERS				7 081	70	101.2
RIANS	21830104200014	Etude diagnostic de la restauration de la chapelle Saint-Es-tève - IMH	204142	6 000	4 350	1.4
Total RIANS				6 000	4 350	1.4
ROBION	21840099200010	FRAT 2017 : Création d'un terrain multisports	204142	17 299	4 353	4.0
Total ROBION				17 299	4 353	4.0
ROCBARON	21830106700011	Fonds Régional d'Aménagement du Territoire 2018 : Aménagement de l'espace public des Clas	204142	2 188	4 785	0.5
Total ROCBARON				2 188	4 785	0.5
ROQUEBILLIERE	21060103500012	FRAT 2018 : Acquisition d'un bien immobilier cadastré D n°1 099-1101-1103 dans le quartier Gordolon	204142	87 300	1 835	47.6
Total ROQUEBILLIERE				87 300	1 835	47.6
ROUBION	21060110000014	FRAT 2017 : Aménagement de locaux administratifs dans un bâtiment existant	204142	100 157	123	814.3
Total ROUBION				100 157	123	814.3
ROUSSILLON	21840102400011		65734	420	1 369	0.3
ROUSSILLON	21840102400011	RESEAU 84	65734	13 809	1 369	10.1
Total ROUSSILLON				14 229	1 369	10.4
SAIGNON	21840105700011		65734	5 361	1 044	5.1
SAIGNON	21840105700011	RESEAU 84	65734	29 343	1 044	28.1
Total SAIGNON				34 704	1 044	33.2
SAINT-ANDIOL	21130089200018	Opération facades (ancien cadre d'intervention)	204142	8 870	3 342	2.7
Total SAINT-ANDIOL				8 870	3 342	2.7
SAINT-ANDRE-D'EMBRUN	21050128400017	Eglise de Saint-André d'Embrun - Etude et mission de maîtrise d'œuvre	204142	17 875	667	26.8
SAINT-ANDRE-D'EMBRUN	21050128400017	Rénovation, protection et valorisation église de St-André d'Embrun - CMH - Charpente - Toiture	204142	44 950	667	67.4
Total SAINT-ANDRE-D'EMBRUN				62 825	667	94.2
SAINT-ANDRE-LES-ALPES	21040173300014	Appel à projets 2017 Patrimoine rural : Restauration de deux saints au lieu-dit de Méouilles	204142	1 635	976	1.7
SAINT-ANDRE-LES-ALPES	21040173300014	Fonds régional d'aménagement du territoire 2018: création d'un parking, d'une aire de jeux de loisirs et d'une liaison	204142	81 851	976	83.9
Total SAINT-ANDRE-LES-ALPES				83 486	976	85.5
SAINT-ANTONIN-DU-VAR	21830154700012	FSL 2015 : Aménagement d'une parcelle communale au quartier de Planouquier (abri bus parking et conteneurs enterrés)	204142	15 000	756	19.8

IV - ANNEXES						IV	
ENGAGEMENTS HORS BILAN - LISTE DES SUBVENTIONS VERSEES PAR LA REGION AUX COMMUNES						D.2.2	
COMMUNE	N° SIRET	OBJET	ARTICLE	MONTANT	POP.	€/ HAB.	
Total SAINT-ANTONIN-DU-VAR				15 000	756	19.8	
SAINT-CANNAT	21130091800011	Acquisition d'un véhicule porteur d'eau pour le comité contre les feux de forêt	204141	11 238	5 782	1.9	
Total SAINT-CANNAT				11 238	5 782	1.9	
SAINTE-AGNES	21060113400013	Contrat Régional d'Equilibre Territorial Riviera Française : Restauration du fort de la ligne Maginot de Sainte-Agnès	204142	40 000	1 181	33.9	
Total SAINTE-AGNES				40 000	1 181	33.9	
SAINT-GENIEZ	21040179000014	Appel à projet 2018 patrimoine rural : restauration du lavoir de la Font Jacquet	204142	11 351	100	113.5	
Total SAINT-GENIEZ				11 351	100	113.5	
SAINT-MANDRIER-SUR-MER	21830153900019	CEL 83 - GESTION 2016 DES TERRAINS DU CONSERVATOIRE DU LITTORAL SITE DE LA COUDOULIERE - DOMAINE DE L'ERMITAGE	65734	2 700	5 894	0.5	
SAINT-MANDRIER-SUR-MER	21830153900019	Conservatoire du littoral 83 - Gestion 2019 du site de la Coudoulière - Domaine de l'Ermitage	65734	4 750	5 894	0.8	
SAINT-MANDRIER-SUR-MER	21830153900019	Fonds Régional d'Aménagement du Territoire 2018 : Acquisition de la propriété Fliche Bergis à Saint-Mandrier (parcelle)	204142	200 000	5 894	33.9	
Total SAINT-MANDRIER-SUR-MER				207 450	5 894	35.2	
SAINT-MARTIN-DE-BROMES	21040189900013	FRAT 2017 (1250) : Réalisation d'un plateau d'évolution sportive	204142	11 708	589	19.9	
SAINT-MARTIN-DE-BROMES	21040189900013	Restauration du lavoir communal	204142	7 980	589	13.5	
Total SAINT-MARTIN-DE-BROMES				19 688	589	33.4	
SAINT-MARTIN-DE-CASTILLON	21840112300011		65734	18 922	777	24.4	
SAINT-MARTIN-DE-CASTILLON	21840112300011	RESEAU 84	65734	44 510	777	57.3	
Total SAINT-MARTIN-DE-CASTILLON				63 432	777	81.6	
SAINT-MARTIN-LES-EAUX	21040190700014	FRAT 2016 - Aménagement du centre du village	204142	31 785	115	276.4	
SAINT-MARTIN-LES-EAUX	21040190700014	FRAT 2016 (1250) - Aménagement de la placette en face la salle polyvalente	204142	8 400	115	73.0	
Total SAINT-MARTIN-LES-EAUX				40 185	115	349.4	
SAINT-MARTIN-VESUBIE	21060127400017	FRAT 2016 : Réhabilitation du groupe scolaire Louis Fulconis (menseiseries et isolation)	204142	83 500	1 397	59.8	
Total SAINT-MARTIN-VESUBIE				83 500	1 397	59.8	
SAINT-PANTALEON	21840114900016	FRAT 2016 (1250) - Acquisition foncière pour l'aménagement d'une aire de stationnement au quartier Les Breguères - 06	204142	10 500	216	48.6	
Total SAINT-PANTALEON				10 500	216	48.6	
SAINT-PIERRE-AVEZ	21050155700016	Fonds Régional d'Aménagement du Territoire 2018 : réfection du mur de la clôture de la mairie	204142	1 140	32	35.6	
Total SAINT-PIERRE-AVEZ				1 140	32	35.6	
SAINT-ZACHARIE	21830120800011	FRAT 2016 : Création d'une crèche et d'un relais assistantes maternelles	204142	49 874	5 315	9.4	
Total SAINT-ZACHARIE				49 874	5 315	9.4	
SALEON	21050159900018	Fonds Régional d'Aménagement du Territoire 2017 (1250) : re prise des enduits, de badigeons extérieurs et réfection de l	204142	11 641	97	120.0	
SALEON	21050159900018	FRAT 2016 (1250) : réfection de la fontaine du village	204142	8 302	97	85.6	
Total SALEON				19 943	97	205.6	
SARRIANS	21840122200011	Construction d'un complexe sportif	204142	50 000	5 967	8.4	
Total SARRIANS				50 000	5 967	8.4	
SAUSSES	21040202000015	Fonds Régional d'Aménagement du Territoire 2018 (1250) - Acquisition de la parcelle D69 (une cave) pour la création d'un	204142	5 600	125	44.8	
SAUSSES	21040202000015	FRAT 2016 : Revitalisation du centre du village	204142	44 932	125	359.5	
SAUSSES	21040202000015	FSL 2014 : Enfouissement des conteneurs des produits recyclables	204142	15 000	125	120.0	
Total SAUSSES				65 532	125	524.3	
SAUZE	21060133200013	FRAT 2016 : Réfection de la toiture des fours communaux	204142	2 536	84	30.2	
Total SAUZE				2 536	84	30.2	
SERRES	21050166400010	FRAT 2017 : Aménagement du cimetière	204142	19 029	1 282	14.8	
SERRES	21050166400010	Travaux de protection des falaises de la Pignolette (complément du dossier n° 2005_14721) - Année 2016	204142	8 242	1 282	6.4	
Total SERRES				27 271	1 282	21.3	
SOLLIES-PONT	21830130700144	Aménagement du parking de la gare de Sollies Pont	204142	10 116	11 286	0.9	
SOLLIES-PONT	21830130700144	DEUXIEME REMBOURSEMENT	204142	27 694	11 286	2.5	
Total SOLLIES-PONT				37 810	11 286	3.4	
TARASCON	21130108000019	Restauration Chapelle St-Gabriel (XIIe s) - Tranche ferme - C.MH	204142	28 206	14 709	1.9	
Total TARASCON				28 206	14 709	1.9	
TENDE	21060163900011	FRAT 2017 : Travaux de réfection des toilettes et du préau de l'école primaire	204142	15 900	2 212	7.2	
Total TENDE				15 900	2 212	7.2	
TOURRETTES-SUR-LOUP	21060148000010	Aide à la création d'un cabinet médical	204142	35 521	4 069	8.7	
TOURRETTES-SUR-LOUP	21060148000010	FRAT 2017 : Démolition et reconstruction d'un Centre Technique Municipal	204142	20 000	4 069	4.9	
Total TOURRETTES-SUR-LOUP				55 521	4 069	13.6	
UBRAYE	21040224400011	Fonds régional d'aménagement du territoire 2018 : Réfection du captage de la fontaine publique et de la rue des Ferrail	204142	4 425	92	48.1	
UBRAYE	21040224400011	Fonds régional d'aménagement du territoire 2018 (1250) - Réhabilitation de la salle de mairie	204142	7 181	92	78.1	
UBRAYE	21040224400011	Restauration intérieure de l'église de Rouainette, suite à des infiltrations d'eau ayant dégradé les murs et le sol	204142	5 315	92	57.8	
Total UBRAYE				16 921	92	183.9	
VACQUEYRAS	21840136200015	Restauration du monument aux morts de la grande guerre	204142	1 600	1 229	1.3	
Total VACQUEYRAS				1 600	1 229	1.3	
VAL-DE-CHALVAGNE	21040043800011	Fonds régional d'aménagement du territoire 2018 (1250) Réhabilitation d'une partie du chemin des Cheneviers	204142	11 953	85	140.6	
Total VAL-DE-CHALVAGNE				11 953	85	140.6	
VALDEROURE	21060154800014	Fonds Régional d'Aménagement du Territoire 2018 (1250) : Travaux relatifs à la réfection totale d'un logement communal	204142	5 500	423	13.0	
Total VALDEROURE				5 500	423	13.0	
VALLAURIS	21060155500019	FRAT 2017 : Sécurisation des écoles et des établissements multi-accueil de la Commune	204142	10 960	26 495	0.4	
VALLAURIS	21060155500019	Travaux de restauration et de mise en accessibilité du château-musée classé Monument Historique	204142	54 168	26 495	2.0	
Total VALLAURIS				65 128	26 495	2.5	
VARAGES	21830145500018	Fonds Régional d'Aménagement du Territoire 2018 : Acquisition de parcelles de terrains nus quartier les Aires en vue de	204142	63 600	1 197	53.1	
Total VARAGES				63 600	1 197	53.1	
VARS	21050177100013	CONTRAT STATIONS DE DEMAIN - EXTENSION DU RESEAU DE PRODUCTION DE NEIGE DE CULTURE SUR LE SECTEUR DE PEINIER	204142	59 939	630	95.1	
VARS	21050177100013	Contrat stations de demain Gullestrois - Renforcement du réseau de production de neige de culture sur le secteur des p	204142	66 000	630	104.8	
Total VARS				125 939	630	199.9	

IV - ANNEXES					IV	
ENGAGEMENTS HORS BILAN - LISTE DES SUBVENTIONS VERSEES PAR LA REGION AUX COMMUNES					D.2.2	
COMMUNE	N° SIRET	OBJET	ARTICLE	MONTANT	POP.	€/ HAB.
VAUGINES	21840140400015	Fonds Régional d'Aménagement du Territoire 2018 : aménagement de la place de la Mairie	204142	57 301	558	102.7
Total VAUGINES				57 301	558	102.7
VERNEGUES	21130115500019	Fonds Régional d'Aménagement du Territoire 2018 : aménagement de cheminements piétons et création d'un parking dans le	204142	35 212	1 670	21.1
Total VERNEGUES				35 212	1 670	21.1
VILLAR-LOUBIERE	21050182100016	Fonds Régional d'Equilibre Territorial 2018 : Pavage du parvis de l'église	204142	1 119	46	24.3
Total VILLAR-LOUBIERE				1 119	46	24.3
VOLONNE	21040244200011	Aide à la construction d'une Maison Régionale de la santé	204142	140 000	1 709	81.9
VOLONNE	21040244200011	Contrat Régional d'Equilibre Territorial (2015-2017) - CRET : éco-quartier de Volonne - Tranche 1 - Volet n° 3 : créati	204142	11 800	1 709	6.9
Total VOLONNE				151 800	1 709	88.8
VOLX	21040245900015	FRAT 2017 : réaménagement des voiries Blum - Mistral au profit des modes de déplacement doux	204142	137 381	3 213	42.8
Total VOLX				137 381	3 213	42.8

IV - ANNEXES	IV
ENGAGEMENTS HORS BILAN	
LISTE DES ORGANISMES DE REGROUPEMENT	D.3.1
LISTE DES ETABLISSEMENTS PUBLICS CREEES	D.3.2
LISTE DES SERVICES INDIVIDUALISES DANS UN BUDGET ANNEXE	D.3.3
LISTE DES SERVICES ASSUJETTIS A LA TVA ET NON ERIGES EN BUDGET ANNEXE	D.3.4

D.3.1 LISTE DES SYNDICATS MIXTES ET GROUPEMENTS AUXQUELS ADHERE LA REGION

SYNDICATS MIXTES

Agence régionale pour l'environnement et l'écodéveloppement - Agence régionale de la biodiversité (ARPE/ARB Provence-Alpes-Côte d'Azur)	Délibération n°19-315	10/05/2019
Syndicat mixte "Gestion Intégrée, Prospective et Restauration de l'Etang-de-Berre" (GIPREB)	Délibération n°10-681	28/06/2010
Syndicat mixte d'aménagement de la Vallée de la Durance	Délibération n°03-107	27/06/2003
Syndicat mixte d'aménagement et de gestion du Parc naturel Régional des Préalpes-d'Azur	Décret n°2012-421	28/03/2012
Syndicat mixte d'aménagement et d'équipement du Mont Ventoux (SMAEMV)	Délibération n°11-767	24/06/2011
Syndicat mixte de gestion du Parc Naturel Régional de Camargue	Décrets n°70-873 n°2011-177	25/09/1970 15/02/2011
Syndicat mixte de gestion du Parc Naturel Régional des Alpilles	Décret n°07-136	30/01/2007
Syndicat mixte de gestion du Parc Naturel Régional des Baronnies Provençales	Décret n°2015-56	26/01/2015
Syndicat mixte de gestion du Parc Naturel Régional du Luberon	Décret du 20 mai 2009	20/05/2009
Syndicat mixte de gestion du Parc Naturel Régional du Queyras	Décret n°2010-587	02/06/2010
Syndicat mixte de gestion du Parc Naturel Régional du Verdon	Décrets n°97-187 n°2008-181	03/03/1997 27/02/2008
Syndicat mixte d'aménagement et de gestion du Parc Naturel Régional de la Sainte-Baume	Délibération n°11-765	24/06/2011
Syndicat mixte départemental des massifs Concors Sainte-Victoire	Délibération n°00-152	23/06/2000
Syndicat mixte d'équipement euro-Alpilles	Délibération n°02-75	28/06/2002
Syndicat mixte des traversées du delta du Rhône (retrait en cours)	Délibération n°99-47	22/04/1999
Syndicat mixte pour la gestion du Conservatoire botanique national alpin de Gap-Charance	Délibération n°11-1653	16/12/2011
Syndicat mixte ouvert "Provence-Alpes-Côte d'Azur Très Haut Débit" (SMO PACA THD)	Délibération n°12-735	29/06/2012
Syndicat mixte Parc Marin de la Côte Bleue	Délibération n°99-128	29/10/1999
Syndicat mixte Sophia Antipolis (SYMISA)	Délibération n°05-106	24/06/2005

AUTRES REGROUPEMENTS

Etablissement public du Parc National des Calanques	Décret n°2012-507	18/04/2012
Etablissement public du Parc National du Mercantour	Décret n°2009-486	29/04/2009
Etablissement public du Parc National de Port-Cros	Décret n°2009-449	22/04/2009
Etablissement public du Parc National des Ecrins	Décret n°2009-448	21/04/2009
GIP Agence départementale de développement économique et touristique des Hautes-Alpes (ADDET 05)		
GIP Rising SUD	Délibération n°15-987	16/10/2015
GIP Agence des villes et territoires méditerranéens durables (AVITEM)	Délibération n°15-1397	16/10/2015
GIP CARIF Espace Compétences	Délibération n°15-1441	16/10/2015
GIP Centre interdisciplinaire de conservation et de restauration du patrimoine (CICRP) Belle de Mai	Délibération n°00-66	18/02/2000
GIP France Energies Marines	Délibération n°13-28	22/02/2013
GIP Centre de ressources pour la politique de la ville en PACA - CRPV PACA	Délibération n°13-761	28/06/2013
GIP Gestion intégrée prospective et restauration de l'Etang de Berre - GIPREB	Délibération n°00-46	18/02/2000
GIP "Grand Prix de France - Le Castellet"	Délibération n°16-1051	16/12/2016
GIP Marseille rénovation urbaine (MRU)	Délibération n°14-51	21/04/2014
GIP Mission Jeunes 05	Délibération n°15-1440	16/10/2015

D.3.2 LISTE DES ETABLISSEMENTS PUBLICS CREEES

Catégorie d'établissement	Intitulé/objet de l'établissement	Date de création	N° et date délibération	Nature de l'activité	TVA
EPIC	Régie Régionale des Transports	29/10/2012	12/1274 du 29/10/2012	Gestion et exploitation de la ligne ferroviaire Nice-Digne	oui
EPA	Régie culturelle régionale	26/10/2000	00-234 du 29/10/2000	Assistance technique aux acteurs culturels et aux collectivités / mise en valeur des compétences et des réalisations culturelles de la Région, promotion et production d'évènements	non

D.3.3 LISTE DES SERVICES INDIVIDUALISES DANS UN BUDGET ANNEXE

Catégorie d'établissement	Intitulé/objet de l'établissement	Date de création	N° et date délibération	N° SIRET	Nature activité	TVA
Régie	Aéroport d'Avignon	09/02/2007	07/32 du 09/02/2007		SPIC	En partie

D.3.4 LISTE DES SERVICES ASSUJETTIS A LA TVA ET NON ERIGES EN BUDGET ANNEXE

Catégorie d'établissement	objet du service	Date de création	N° et date délibération	Nature de l'activité
	Lignes express régionales			gestion des lignes express régionales
	Transports scolaires			Transports scolaires
	Chemins de fer de Provence			gestion de l'équipement et de l'investissement de la ligne des Chemins de fer de Provence

IV - ANNEXES	IV
AUTRES ELEMENTS D'INFORMATION - PRESENTATION AGREGEE DU BUDGET PRINCIPAL ET DES BUDGETS ANNEXES	D.3.5

PRESENTATION AGREGEE DU BUDGET PRINCIPAL ET DES BUDGETS ANNEXES

I - BUDGET PRINCIPAL

SECTION	Crédits ouverts (1)	Réalizations	Restes à réaliser
INVESTISSEMENT			
DEPENSES	2 350 890 222.75	1 234 173 193.84	24 082 275.45
RECETTES	2 350 890 222.75	1 176 327 947.64	6 298 241.87
FONCTIONNEMENT			
DEPENSES	2 720 941 591.69	2 192 282 145.43	23 441 904.44
RECETTES	2 720 941 591.69	2 629 392 010.52	1 020 321.10

II - BUDGETS ANNEXES 03 : AEROPORT AVIGNON

SECTION	Crédits ouverts	Réalizations	Restes à réaliser
INVESTISSEMENT			
DEPENSES	5 832 419.25	2 384 109.34	11 479.91
RECETTES	5 832 419.25	608 259.45	
FONCTIONNEMENT			
DEPENSES	3 618 876.06	1 717 974.48	177 440.00
RECETTES	3 618 876.06	2 380 750.09	

III - PRESENTATION GENERALE

SECTION	Crédits ouverts (1)	Réalizations	Restes à réaliser
INVESTISSEMENT			
DEPENSES	2 356 722 642.00	1 236 557 303.18	24 093 755.36
RECETTES	2 356 722 642.00	1 176 936 207.09	6 298 241.87
FONCTIONNEMENT			
DEPENSES	2 724 560 467.75	2 194 000 007.41	23 619 344.44
RECETTES	2 724 560 467.75	2 631 772 760.61	1 020 321.10
TOTAL GENERAL DES DEPENSES	5 081 283 109.75	3 430 557 423.09	47 713 099.80
TOTAL GENERAL DES RECETTES	5 081 283 109.75	3 808 708 967.70	7 318 562.97

(1) Cumul du BP, BS et DM

IV. ANNEXES	IV
AUTRES ÉLÉMENTS D'INFORMATION SERVICES FERROVIAIRES REGIONAUX DE VOYAGEURS VOLET 2 - COMPTE TER SNCF	D.4

Compte de résultat par nature - exercice 2018 (compte 2019 non disponible)	Charges (-) / Produits (+) En K€
Chiffre d'Affaires	338 705
Recettes directes du trafic	89 647
Compensations tarifaires	2 210
Autres produits	5 483
Contribution	241 366
Prestation facturées	26 783
Prestations trains	0
Prestations de services de gares	13 573
Prestations spécifiques Forfait et Service en gares (Produits)	5 528
Prestations Produit train (Produits)	4 625
Prestations infrastructure	0
Commissions reçues	3 057
TOTAL PRODUITS	365 488
Achats de matières	-16 452
Energie	-11 461
Péages d'infrastructure	-53 260
Conduite	-7 953
Accompagnement	-236
Maintenance et nettoyage matériels roulants	-7 077
Produit train	-4 894
Locations de matériels roulants	243
Prestations communes gares	-33 155
Prestations spécifiques gares (Charges)	-1 321
Commissions versées	-6 370
Transport routier régulier	-134
Transport routier de substitution	-6 651
Impôts et taxes	-22 668
Charges de personnel	-152 146
Autres charges	-80 050
Marge Opérationnelle	-38 097
Résultat financier	-762
Résultat exceptionnel	0
Dotations aux amortissements	-8 327
Provisions, dépréciations, résultats de cession	166
TOTAL CHARGES	-412 507
RESULTAT NET avant IS	-47 019
Impôts sur les sociétés	0
RESULTAT NET	-47 019
CHARGES / PRODUITS EXCEPTIONNELS	0
RESULTAT NET HORS EXCEPTIONNEL	-47 019

IV. ANNEXES	IV
AUTRES ÉLÉMENTS D'INFORMATION SERVICES FERROVIAIRES REGIONAUX DE VOYAGEURS	D.4
VOLET 3 - ANNEXE PATRIMONIALE 2019	

SERIE	matricule	Date de mise en service	date de fin d'amortissement	libellé propriétaire	mode de financement (par la Région)	valeur d'origine	Observations
LOCOMOTIVES							
BB22200	BB22235	01-juil-77	08-déc-19	SNCF		1 570 143	Cession 2019 Grand Est
(électrique)	BB22236	01-juil-77	08-déc-19	SNCF		1 483 337	Cession 2019 Grand Est
	BB22242	01-juil-77	31-déc-17	SNCF		1 147 385	
	BB22243	01-juil-77	28-mars-20	SNCF		1 561 003	mise en réversibilité
	BB22245	01-juil-77	31-déc-17	SNCF		1 146 181	
	BB22247			SNCF		-	acquisition 2018 : permutation de matériel avec BB7340
	BB22250	01-juil-77	20-mars-20	SNCF		1 457 684	mise en réversibilité
	BB22252	01-juil-77	01-avr-20	SNCF		1 523 501	mise en réversibilité
	BB22256	01-juil-77	11-avr-20	SNCF		1 517 899	mise en réversibilité
	BB22258	01-juil-78	05-janv-20	SNCF		1 713 714	mise en réversibilité
	BB22259	01-juil-78	08-juil-19	SNCF		1 758 020	Cession 2019 Grand Est
	BB22261	01-juil-79	01-avr-20	SNCF		1 762 789	mise en réversibilité
	BB22263	01-juil-79	08-juil-19	SNCF		1 886 187	Cession 2019 Grand Est
	BB22270	01-juil-78	08-déc-19	SNCF		1 872 348	Cession 2019 Grand Est
	BB22276	01-juil-79	08-déc-19	SNCF		2 058 807	Cession 2019 Grand Est
	BB22282	01-juil-79	08-juil-19	SNCF		2 117 214	Cession 2019 Grand Est
	BB22298	01-juil-79	08-déc-19	SNCF		2 011 688	Cession 2019 Grand Est
	BB22301	01-juil-79	08-déc-19	SNCF		2 090 875	Cession 2019 Grand Est
	BB22305	08-déc-79	08-juil-19	SNCF		2 170 881	Cession 2019 Grand Est
	BB22307	01-juil-79	31-déc-21	SNCF		1 448 759	
	BB22308	01-juil-79	31-déc-20	SNCF		1 611 117	
	BB22309	01-juil-79	05-juil-22	SNCF		1 579 025	
	BB22310	01-juil-79	05-sept-22	SNCF		1 592 236	
	BB22311	01-juil-79	09-oct-23	SNCF		1 614 144	
	BB22312	01-juil-79	31-déc-23	SNCF		1 604 919	
	BB22351	01-juil-83	16-avr-24	SNCF		2 134 904	
	BB22402	01-juil-86	28-mai-23	SNCF		2 890 715	
	BB22404	01-juil-86	28-févr-23	SNCF		2 956 584	
BB7200	BB7290	01-juil-80	31-déc-20	SNCF		1 711 584	mise en réversibilité
(électrique)	BB7291	01-juil-80	31-déc-21	SNCF		1 434 351	mise en réversibilité
	BB7340	01-juil-81	30-nov-18	SNCF		1 488 871	Cession 2018 : permutation de matériel avec BB22247
	BB7410	01-juil-83	31-déc-20	SNCF		1 996 723	mise en réversibilité
BB67400	BB67541	01-juil-73	31-déc-26	SNCF		1 233 357	
(diesel)	BB67561	01-juil-73	30-sept-22	SNCF		1 255 456	
	BB67580	01-juil-74	27-févr-23	SNCF		1 266 667	
VOITURES							
RRR-AB(Inox)	870337004	01-juil-86	16-mars-26	SNCF		932 501	modernisée
	870337005	01-juil-86	10-avr-26	SNCF		932 501	modernisée
	870337011	01-juil-86	28-avr-26	SNCF		932 501	modernisée
	873237561	01-juil-88	31-déc-24	SNCF		917 323	modernisée
	873237564	01-juil-88	30-mars-25	SNCF		918 505	modernisée
	873237565	01-juil-88	20-sept-25	SNCF		917 617	modernisée
	873237585	01-juil-88	31-déc-24	SNCF		917 323	modernisée
	873237606	01-juil-88	21-févr-25	SNCF		708 821	modernisée
RRR-ABuxw	870337025	24-janv-08	23-janv-23	SNCF		569 966	modernisée
	873237513	01-juil-86	31-déc-22	SNCF		748 347	modernisée
	873237514	01-juil-86	31-déc-24	SNCF		682 695	modernisée
	873237522	01-juil-87	31-déc-22	SNCF		736 819	modernisée
	873237541	01-juil-87	31-déc-23	SNCF		768 156	modernisée
	873237542	01-juil-87	31-déc-24	SNCF		702 004	modernisée
	873237543	01-juil-87	22-mai-23	SNCF		766 493	modernisée
	873237566	01-juil-88	31-déc-22	SNCF		787 747	modernisée
	873237567	01-juil-88	31-déc-24	SNCF		829 836	modernisée
	873237568	01-juil-88	31-déc-24	SNCF		777 610	modernisée
	873237571	01-juil-88	31-déc-24	SNCF		776 428	modernisée
	873237572	01-juil-88	31-déc-22	SNCF		787 747	modernisée
	873237573	01-juil-88	31-déc-22	SNCF		786 565	modernisée
	873237574	01-juil-88	31-déc-23	SNCF		786 855	modernisée
	873237575	01-juil-88	29-avr-23	SNCF		786 565	modernisée
	873237588	01-juil-88	30-mars-25	SNCF		917 323	modernisée

IV. ANNEXES	IV
AUTRES ÉLÉMENTS D'INFORMATION SERVICES FERROVIAIRES REGIONAUX DE VOYAGEURS	D.4
VOLET 3 - ANNEXE PATRIMONIALE 2019	

SERIE	matricule	Date de mise en service	date de fin d'amortissement	libellé propriétaire	mode de financement (par la Région)	valeur d'origine	Observations
	873237589	01-juil-88	20-sept-25	SNCF		923 247	modernisée
	873237590	01-juil-88	31-déc-22	SNCF		786 565	modernisée
	873237591	01-juil-88	31-déc-24	SNCF		828 655	modernisée
	873237592	01-juil-88	31-déc-24	SNCF		776 428	modernisée
	873237595	01-juil-88	31-déc-24	SNCF		776 428	modernisée
	873237596	01-juil-88	31-déc-22	SNCF		786 565	modernisée
	873237597	01-juil-88	31-déc-22	SNCF		786 565	modernisée
	873237598	01-juil-88	13-oct-23	SNCF		786 855	modernisée
	873237599	01-juil-88	29-avr-23	SNCF		786 565	modernisée
	873237605	01-juil-88	31-déc-24	SNCF		685 325	modernisée
	873237621	01-juil-88	31-déc-24	SNCF		684 143	modernisée
	873237622	01-juil-88	21-févr-25	SNCF		708 821	modernisée
RRR-B(Inox)	870237254	01-juil-86	16-mars-26	SNCF		894 656	modernisée
	870237255	01-juil-86	10-avr-26	SNCF		894 656	modernisée
	870237261	01-juil-86	28-avr-26	SNCF		894 656	modernisée
RRR-BDuxw	870437321	01-juil-92	23-janv-23	SNCF		577 540	modernisée
	878037316	01-juil-88	31-déc-22	SNCF		867 633	modernisée
	878037317	01-juil-88	31-déc-24	SNCF		938 518	modernisée
	878037318	01-juil-88	31-déc-24	SNCF		857 495	modernisée
	878037321	01-juil-88	31-déc-24	SNCF		857 495	modernisée
	878037322	01-juil-88	31-déc-22	SNCF		867 633	modernisée
	878037323	01-juil-88	31-déc-22	SNCF		870 490	modernisée
	878037324	01-juil-88	31-déc-23	SNCF		867 922	modernisée
	878037325	01-juil-88	29-avr-23	SNCF		870 490	modernisée
	878037331	01-juil-88	31-déc-24	SNCF		832 817	modernisée
	878237263	01-juil-86	31-déc-22	SNCF		814 806	modernisée
	878237264	01-juil-86	31-déc-24	SNCF		754 078	modernisée
	878237272	01-juil-87	31-déc-22	SNCF		804 106	modernisée
	878237291	01-juil-87	31-déc-23	SNCF		812 049	modernisée
	878237292	01-juil-87	31-déc-24	SNCF		745 897	modernisée
	878237293	01-juil-87	22-mai-23	SNCF		810 387	modernisée
RRR-BDx(Inox)	870237304	01-juil-86	16-mars-26	SNCF		1 083 109	modernisée
	870237305	01-juil-86	10-avr-26	SNCF		1 085 157	modernisée
	870237311	01-juil-86	28-avr-26	SNCF		1 085 157	modernisée
	878037311	01-juil-88	31-déc-24	SNCF		1 028 190	modernisée
	878037314	01-juil-88	30-mars-25	SNCF		1 028 190	modernisée
	878037315	01-juil-88	20-sept-25	SNCF		1 028 484	modernisée
	878037332	01-juil-88	21-févr-25	SNCF		857 495	modernisée
RRR-Buxz	870337026	24-janv-08	23-janv-23	SNCF		569 966	modernisée
	872237763	01-juil-86	31-déc-22	SNCF		737 317	modernisée
	872237764	01-juil-86	31-déc-24	SNCF		682 695	modernisée
	872237772	01-juil-87	31-déc-22	SNCF		736 819	modernisée
	872237791	01-juil-87	31-déc-23	SNCF		750 200	modernisée
	872237792	01-juil-87	31-déc-24	SNCF		684 048	modernisée
	872237793	01-juil-87	22-mai-23	SNCF		748 537	modernisée
VTU-A10tu	871082170	01-juil-82	31-déc-31	SNCF		496 557	
VTU-A5B5tu	873077042	01-juil-86	31-déc-30	SNCF		824 096	modernisée
	873077044	01-juil-86	31-déc-30	SNCF		676 268	modernisée
	873077063	01-juil-86	31-déc-30	SNCF		645 131	modernisée
	873077074	01-juil-86	31-déc-30	SNCF		720 535	modernisée
	873077085	01-juil-86	31-déc-30	SNCF		676 268	modernisée
	873077089	01-juil-86	31-déc-30	SNCF		676 268	modernisée
	873077091	01-juil-86	31-déc-30	SNCF		524 869	modernisée
	873077093	01-juil-86	31-déc-30	SNCF		676 286	modernisée
VTU-A9tu	871977001	01-juil-76	30-sept-31	SNCF		596 253	modernisée
	871977002	01-juil-79	24-mars-33	SNCF		542 963	modernisée
	871977003	01-juil-84	19-mars-33	SNCF		786 070	modernisée
VTU-B10rtu	872082918	01-juil-79	31-déc-31	SNCF		454 343	modernisée
VTU-B10tu	872082252	01-juil-76	31-déc-30	SNCF		230 165	modernisée
	872082253	01-juil-76	31-déc-31	SNCF		344 803	modernisée
	872082254	01-juil-77	31-déc-31	SNCF		344 803	modernisée
	872082631	01-juil-83	31-déc-29	SNCF		365 198	modernisée

IV. ANNEXES	IV
AUTRES ÉLÉMENTS D'INFORMATION SERVICES FERROVIAIRES REGIONAUX DE VOYAGEURS	D.4
VOLET 3 - ANNEXE PATRIMONIALE 2019	

SERIE	matricule	Date de mise en service	date de fin d'amortissement	libellé propriétaire	mode de financement (par la Région)	valeur d'origine	Observations
	872072007	01-juil-77	31-déc-30	SNCF		542 918	
VTU-B11tu	872177068	01-juil-78	08-juil-31	SNCF		391 813	Aménagement modernisé
	872177864	01-juil-82	31-déc-31	SNCF		484 157	Aménagement modernisé
	872182507	01-juil-81	30-sept-31	SNCF		485 324	Aménagement modernisé
	872182508	01-juil-81	01-juil-31	SNCF		476 887	Aménagement modernisé
	872182566	01-juil-76	31-déc-31	SNCF		430 424	Aménagement modernisé
	872182805	01-juil-75	24-mars-32	SNCF		614 661	Aménagement modernisé
	872182873	01-juil-81	31-déc-31	SNCF		524 811	Aménagement modernisé
	872182874	01-juil-81	17-juin-31	SNCF		476 887	Aménagement modernisé
	872182882	01-juil-83	31-déc-26	SNCF		515 693	
	872182884	01-juil-83	16-avr-30	SNCF		596 125	
	872182887	01-juil-83	28-avr-32	SNCF		633 894	Aménagement modernisé
VTU-B11tu REV	872182071	01-juil-78	24-mars-32	SNCF		490 967	Aménagement modernisé
VTU-B9 1/2tux	872974002	01-juil-76	31-déc-26	SNCF		352 072	modernisée
	872974004	01-juil-76	31-déc-26	SNCF		352 072	modernisée
	872974005	01-juil-79	20-juil-33	SNCF		514 028	modernisée
VTU-B9tux	872977162	01-juil-76	31-déc-26	SNCF		325 297	modernisée
	872977163	01-juil-76	10-avr-32	SNCF		490 525	modernisée
	872977164	01-juil-75	31-déc-26	SNCF		435 814	modernisée
	872977166	01-juil-76	01-sept-33	SNCF		393 188	modernisée
	872977167	01-juil-76	15-oct-33	SNCF		393 482	modernisée
	872977169	01-juil-76	31-déc-26	SNCF		325 297	modernisée
	872977170	01-juil-76	04-mai-32	SNCF		488 236	modernisée
	872977171	01-juil-75	31-déc-26	SNCF		436 216	modernisée
	872977172	01-juil-75	29-sept-33	SNCF		504 401	modernisée
	872977173	01-juil-78	10-juin-31	SNCF		482 684	modernisée
	872977174	01-juil-80	28-mai-33	SNCF		434 099	modernisée
	872977175	01-juil-80	12-mai-32	SNCF		531 437	modernisée
	872977176	01-juil-78	31-déc-26	SNCF		323 326	modernisée
	872977177	01-juil-80	21-nov-31	SNCF		548 377	modernisée
	872977178	01-juil-78	30-sept-31	SNCF		506 652	modernisée
	872977179	01-juil-81	31-déc-26	SNCF		429 106	modernisée
VU-A10u	871074004	01-juil-80	31-déc-26	SNCF		573 997	modernisée
	871074012	01-juil-80	31-déc-32	SNCF		700 007	modernisée
	871074016	01-juil-80	31-déc-26	SNCF		459 321	modernisée
	871077600	01-juil-80	21-juin-33	SNCF		575 741	modernisée
	871077603	01-juil-80	31-déc-31	SNCF		553 868	modernisée
	871077609	01-juil-80	31-déc-31	SNCF		551 294	modernisée
	871077615	01-juil-80	03-nov-33	SNCF		576 035	modernisée
	871082524	01-juil-80	31-déc-26	SNCF		491 648	
	871082528	01-juil-80	18-janv-30	SNCF		451 766	
VU-B11u	872174660	01-juil-81	07-juil-32	SNCF		820 456	modernisée
	872174718	01-juil-80	31-déc-30	SNCF		616 483	modernisée
	872174742	01-juil-83	24-juil-32	SNCF		900 446	modernisée
	872174811	01-juil-83	20-oct-32	SNCF		840 400	modernisée
	872174879	01-juil-82	31-déc-30	SNCF		609 009	modernisée
	872174965	01-juil-80	17-mai-33	SNCF		617 065	modernisée
	872174966	01-juil-80	31-déc-30	SNCF		616 483	modernisée
	872174969	01-juil-80	31-déc-30	SNCF		616 483	modernisée
	872182098	01-juil-78	31-déc-30	SNCF		435 833	
	872182128	01-juil-80	31-déc-26	SNCF		443 606	
	872182208	01-juil-80	31-déc-31	SNCF		502 790	modernisée
VU-B3t7u	872077156	01-juil-85	15-nov-33	SNCF		1 355 079	modernisée
VU-B5uxh REV	878077123	01-juil-79	31-déc-26	SNCF		1 721 561	Transformée
	878077126	01-juil-79	31-déc-26	SNCF		1 648 461	Transformée
	878077131	01-juil-79	31-déc-26	SNCF		1 723 581	Transformée
	878077135	01-juil-79	31-déc-26	SNCF		1 723 581	Transformée
	878077140	01-juil-79	31-déc-29	SNCF		1 595 261	Transformée
	878077146	01-juil-79	31-déc-29	SNCF		1 594 303	Transformée
	878077149	01-juil-79	31-déc-29	SNCF		1 608 577	Transformée
	878077150	01-juil-79	31-déc-29	SNCF		1 594 303	Transformée
	878077151	01-juil-78	31-déc-29	SNCF		1 565 911	Transformée
	878077159	01-juil-79	21-janv-36	SNCF		2 264 470	Transformée

IV. ANNEXES	IV
AUTRES ÉLÉMENTS D'INFORMATION SERVICES FERROVIAIRES REGIONAUX DE VOYAGEURS	D.4
VOLET 3 - ANNEXE PATRIMONIALE 2019	

SERIE	matricule	Date de mise en service	date de fin d'amortissement	libellé propriétaire	mode de financement (par la Région)	valeur d'origine	Observations
	878077160	01-juil-79	10-mars-36	SNCF		2 273 554	Transformée
	878077161	01-juil-79	10-mars-36	SNCF		2 273 554	Transformée
	878077162	01-juil-80	31-déc-35	SNCF		2 285 701	Transformée
	878077163	01-juil-84	31-déc-35	SNCF		2 263 511	Transformée
AUTOMOTEURS							
X72500	X72525	05-févr-98	01-févr-28	SNCF		2 158 075	
	X72526	05-févr-98	01-févr-28	SNCF		2 198 609	
	X72533	19-mars-98	11-mars-28	SNCF		2 122 948	
	X72534	19-mars-98	11-mars-28	SNCF		2 168 489	
	X72541	20-avr-98	13-avr-28	SNCF		2 122 948	
	X72542	20-avr-98	13-avr-28	SNCF		2 168 489	
	X72553	29-juin-98	24-juin-28	SNCF		2 162 412	
	X72554	29-juin-98	24-juin-28	SNCF		2 198 609	
	X72567	18-sept-98	16-sept-28	SNCF		2 153 068	
	X72568	18-sept-98	16-sept-28	SNCF		2 198 609	
	X72571	13-oct-98	08-oct-28	SNCF		2 152 475	
	X72572	13-oct-98	08-oct-28	SNCF		2 193 009	
	X72577	26-oct-98	21-oct-28	SNCF		2 150 348	
	X72578	26-oct-98	21-oct-28	SNCF		2 200 896	
	X72609	10-févr-99	07-févr-29	SNCF		1 836 910	
	X72610	10-févr-99	07-févr-29	SNCF		1 869 290	
	X72622	26-mars-99	24-mars-29	SNCF		1 864 283	
	X72625	07-avr-99	31-mars-29	SNCF		2 161 819	
	X72626	07-avr-99	31-mars-29	SNCF		2 193 009	
	X72637	17-mai-99	11-mai-29	SNCF		2 151 566	
	X72638	17-mai-99	11-mai-29	SNCF		2 193 009	
	X72665	08-sept-99	01-sept-29	SNCF		1 821 166	
	X72683	03-déc-99	24-nov-29	SNCF		1 873 343	
	X72684	03-déc-99	24-nov-29	SNCF		1 864 283	
	X72687	23-déc-99	20-déc-29	SNCF		2 210 893	
	X72688	23-déc-99	20-déc-29	SNCF		2 192 489	
	X72691	06-janv-00	06-janv-30	SNCF		1 882 403	
	X72692	06-janv-00	06-janv-30	SNCF		1 864 283	
	X72697	03-févr-00	09-févr-30	SNCF		2 210 893	
	X72698	03-févr-00	09-févr-30	SNCF		2 192 489	
	X72703	30-mars-00	30-juin-34	SNCF		2 006 245	
	X72704	30-mars-00	30-juin-34	SNCF		2 006 245	
	X72705	03-mai-00	30-juin-34	SNCF		1 982 245	
	X72706	03-mai-00	30-juin-34	SNCF		1 982 245	
X76500	X76523	04-oct-04	05-oct-34	DEXIA		1 504 089	
(AGC motrice)	X76524	04-oct-04	05-oct-34	DEXIA		1 504 089	
	X76543	23-janv-05	14-janv-35	DEXIA		1 505 152	
	X76544	23-janv-05	14-janv-35	DEXIA		1 505 152	
	X76583	02-août-05	27-juil-35	DEXIA		1 537 420	
	X76584	02-août-05	27-juil-35	DEXIA		1 537 420	
	X76593	20-août-05	04-août-35	DEXIA		1 557 855	
	X76594	20-août-05	04-août-35	DEXIA		1 557 855	
	X76625	04-janv-06	16-déc-35	DEXIA		1 560 380	
	X76626	04-janv-06	16-déc-35	DEXIA		1 560 380	
	X76671	13-juin-06	09-juin-36	DEXIA		1 600 212	
	X76672	13-juin-06	09-juin-36	DEXIA		1 600 212	
	X76681	17-oct-06	17-oct-36	DEXIA		1 636 684	
	X76682	17-oct-06	17-oct-36	DEXIA		1 636 684	
	X76683	17-oct-06	25-oct-36	DEXIA		1 636 684	
	X76684	17-oct-06	25-oct-36	DEXIA		1 636 684	
XR761500	XR761523	04-oct-04	05-oct-34	DEXIA		883 385	
(AGC remorque)	XR761543	23-janv-05	14-janv-35	DEXIA		884 009	
	XR761583	02-août-05	27-juil-35	DEXIA		902 961	
	XR761593	20-août-05	04-août-35	DEXIA		914 963	
	XR761625	04-janv-06	16-déc-35	DEXIA		916 446	
	XR761671	13-juin-06	09-juin-36	DEXIA		939 840	
	XR761681	17-oct-06	17-oct-36	DEXIA		961 261	
	XR761683	25-oct-06	25-oct-36	DEXIA		961 261	
AUTOMOTRICES ELECTRIQUES							

IV. ANNEXES	IV
AUTRES ÉLÉMENTS D'INFORMATION SERVICES FERROVIAIRES REGIONAUX DE VOYAGEURS	D.4
VOLET 3 - ANNEXE PATRIMONIALE 2019	

SERIE	matricule	Date de mise en service	date de fin d'amortissement	libellé propriétaire	mode de financement (par la Région)	valeur d'origine	Observations
Z23500	Z23501	01-nov-97	09-déc-28	SNCF		3 633 330	
	Z23504	17-févr-98	09-févr-28	SNCF		3 633 019	
	Z23505	15-févr-98	22-janv-28	SNCF		3 633 019	
	Z23507	15-mars-98	18-mars-28	SNCF		3 633 019	
	Z23508	06-avr-98	29-mars-28	SNCF		3 633 019	
	Z23509	06-avr-98	30-mars-28	SNCF		3 633 019	
	Z23510	17-avr-98	14-avr-28	SNCF		3 633 019	
	Z23511	04-mai-98	21-avr-28	SNCF		3 633 019	
	Z23513	12-juin-98	07-juin-28	SNCF		3 633 019	
	Z23516	19-juin-98	15-juin-28	SNCF		3 633 019	
	Z23519	17-juil-98	02-juil-28	SNCF		3 633 019	
	Z23520	17-juil-98	14-juil-28	SNCF		3 633 019	
	Z23521	31-juil-98	26-juil-28	SNCF		3 657 019	
	Z23524	28-sept-98	07-sept-28	SNCF		3 633 324	
	Z23525	21-sept-98	15-sept-28	SNCF		3 633 331	
	Z23528	16-oct-98	11-oct-28	SNCF		3 633 331	
	Z23529	02-nov-98	26-oct-28	SNCF		3 633 330	
	Z23532	02-déc-98	22-nov-28	SNCF		3 639 273	
	Z23533	02-déc-98	25-nov-28	SNCF		3 633 330	
	Z23536	21-déc-98	16-déc-28	SNCF		3 639 273	
	Z23537	30-déc-98	21-déc-28	SNCF		3 639 273	
	Z23538	30-déc-98	22-déc-28	SNCF		3 633 330	
	Z23540	18-janv-99	12-janv-29	SNCF		3 633 330	
	Z23541	28-janv-99	19-janv-29	SNCF		3 633 330	
	Z23544	04-mars-99	17-févr-29	SNCF		3 633 330	
	Z23545	08-mars-99	25-févr-29	SNCF		3 633 330	
	Z23547	08-mars-99	01-mars-29	SNCF		3 633 330	
	Z23549	31-mars-99	21-mars-29	SNCF		3 657 230	
	Z23550	31-mars-99	22-mars-29	SNCF		3 633 330	
	Z23553	16-avr-99	12-avr-29	SNCF		3 633 330	
ZRX231500	ZRX231501	01-nov-97	09-déc-28	SNCF		1 429 557	
	ZRX231504	17-févr-98	09-févr-28	SNCF		1 429 246	
	ZRX231505	15-févr-98	22-janv-28	SNCF		1 429 246	
	ZRX231507	15-mars-98	18-mars-28	SNCF		1 429 246	
	ZRX231508	06-avr-98	29-mars-28	SNCF		1 429 246	
	ZRX231509	06-avr-98	30-mars-28	SNCF		1 446 066	
	ZRX231510	17-avr-98	14-avr-28	SNCF		1 429 246	
	ZRX231511	30-avr-98	21-avr-28	SNCF		1 429 246	
	ZRX231513	12-juin-98	07-juin-28	SNCF		1 429 246	
	ZRX231516	19-juin-98	15-juin-28	SNCF		1 429 246	
	ZRX231519	17-juil-98	02-juil-28	SNCF		1 429 246	
	ZRX231520	17-juil-98	14-juil-28	SNCF		1 429 246	
	ZRX231521	31-juil-98	26-juil-28	SNCF		1 449 846	
	ZRX231524	28-sept-98	07-sept-28	SNCF		1 429 551	
	ZRX231525	18-sept-98	15-sept-28	SNCF		1 429 558	
	ZRX231528	16-oct-98	11-oct-28	SNCF		1 429 558	
	ZRX231529	02-nov-98	26-oct-28	SNCF		1 429 557	
	ZRX231532	02-déc-98	22-nov-28	SNCF		1 446 376	
	ZRX231533	02-déc-98	25-nov-28	SNCF		1 429 557	
	ZRX231536	21-déc-98	16-déc-28	SNCF		1 446 376	
	ZRX231537	30-déc-98	21-déc-28	SNCF		1 446 376	
	ZRX231538	30-déc-98	22-déc-28	SNCF		1 429 557	
	ZRX231540	18-janv-99	12-janv-29	SNCF		1 429 557	
	ZRX231541	28-janv-99	19-janv-29	SNCF		1 429 557	
	ZRX231544	04-mars-99	17-févr-29	SNCF		1 429 557	
	ZRX231545	08-mars-99	25-févr-29	SNCF		1 429 557	
	ZRX231547	08-mars-99	01-mars-29	SNCF		1 429 557	
	ZRX231549	31-mars-99	21-mars-29	SNCF		1 429 557	
	ZRX231550	31-mars-99	22-mars-29	SNCF		1 429 557	
	ZRX231553	16-avr-99	12-avr-29	SNCF		1 429 557	
Z26500	Z26505	18-août-04	29-juil-34	DEXIA		2 554 854	
	Z26506	18-août-04	29-juil-34	DEXIA		2 554 854	
	Z26509	06-nov-04	14-oct-34	DEXIA		2 535 616	
	Z26510	06-nov-04	14-oct-34	DEXIA		2 535 616	
	Z26513	28-déc-04	12-déc-34	DEXIA		2 566 392	
	Z26514	28-déc-04	12-déc-34	DEXIA		2 566 392	
	Z26515	23-déc-04	19-déc-34	DEXIA		2 576 988	
	Z26516	23-déc-04	19-déc-34	DEXIA		2 576 988	
	Z26519	03-mars-05	28-févr-35	DEXIA		2 545 794	

IV. ANNEXES	IV
AUTRES ÉLÉMENTS D'INFORMATION SERVICES FERROVIAIRES REGIONAUX DE VOYAGEURS	D.4
VOLET 3 - ANNEXE PATRIMONIALE 2019	

SERIE	matricule	Date de mise en service	date de fin d'amortissement	libellé propriétaire	mode de financement (par la Région)	valeur d'origine	Observations
	Z26520	03-mars-05	28-févr-35	DEXIA		2 545 794	
	Z26523	31-mars-05	25-mars-35	DEXIA		2 596 741	
	Z26524	31-mars-05	25-mars-35	DEXIA		2 596 741	
	Z26527	23-avr-05	21-avr-35	DEXIA		2 596 329	
	Z26528	23-avr-05	21-avr-35	DEXIA		2 596 329	
	Z26535	15-juil-05	12-juil-35	DEXIA		2 621 317	
	Z26536	15-juil-05	12-juil-35	DEXIA		2 621 317	
	Z26537	22-juil-05	20-juil-35	DEXIA		2 621 317	
	Z26538	22-juil-05	20-juil-35	DEXIA		2 621 317	
	Z26539	03-août-05	28-juil-35	DEXIA		2 621 317	
	Z26540	02-août-05	28-juil-35	DEXIA		2 621 317	
	Z26577	26-mars-08	25-mars-38	SNCF		2 649 057	
	Z26578	26-mars-08	25-mars-38	SNCF		2 649 057	
	Z26579	31-mars-08	30-mars-38	SNCF		2 649 057	
	Z26580	31-mars-08	30-mars-38	SNCF		2 649 057	
	Z26581	22-oct-08	21-oct-38	SNCF		2 649 057	
	Z26582	22-oct-08	21-oct-38	SNCF		2 649 057	
	Z26583	22-oct-08	21-oct-38	SNCF		2 649 057	
	Z26584	22-oct-08	21-oct-38	SNCF		2 649 057	
	Z26585	16-déc-08	15-déc-38	SNCF		2 649 057	
	Z26586	16-déc-08	15-déc-38	SNCF		2 649 057	
Z262500	Z262505	18-août-04	29-juil-34	DEXIA		1 850 066	
(ZR262500)	Z262506	18-août-04	29-juil-34	DEXIA		1 850 066	
	Z262509	06-nov-04	14-oct-34	DEXIA		1 836 136	
	Z262510	06-nov-04	14-oct-34	DEXIA		1 836 136	
	Z262513	28-déc-04	12-déc-34	DEXIA		1 858 422	
	Z262514	28-déc-04	12-déc-34	DEXIA		1 858 422	
	Z262515	23-déc-04	19-déc-34	DEXIA		1 866 095	
	Z262516	23-déc-04	19-déc-34	DEXIA		1 866 095	
	Z262519	03-mars-05	28-févr-35	DEXIA		1 843 506	
	Z262520	03-mars-05	28-févr-35	DEXIA		1 843 506	
	Z262523	31-mars-05	25-mars-35	DEXIA		1 880 100	
	Z262524	31-mars-05	25-mars-35	DEXIA		1 880 100	
	Z262527	23-avr-05	21-avr-35	DEXIA		1 880 398	
	Z262528	23-avr-05	21-avr-35	DEXIA		1 880 398	
	Z262535	15-juil-05	12-juil-35	DEXIA		1 898 195	
	Z262536	15-juil-05	12-juil-35	DEXIA		1 898 195	
	Z262537	22-juil-05	20-juil-35	DEXIA		1 898 195	
	Z262538	22-juil-05	20-juil-35	DEXIA		1 898 195	
	Z262539	02-août-05	28-juil-35	DEXIA		1 898 195	
	Z262540	02-août-05	28-juil-35	DEXIA		1 898 195	
	Z262577	26-mars-08	25-mars-38	SNCF		1 918 283	
	Z262578	26-mars-08	25-mars-38	SNCF		1 918 283	
	Z262579	31-mars-08	30-mars-38	SNCF		1 918 283	
	Z262580	31-mars-08	30-mars-38	SNCF		1 918 283	
	Z262581	22-oct-08	21-oct-38	SNCF		1 918 283	
	Z262582	22-oct-08	21-oct-38	SNCF		1 918 283	
	Z262583	22-oct-08	21-oct-38	SNCF		1 918 283	
	Z262584	22-oct-08	21-oct-38	SNCF		1 918 283	
	Z262585	16-déc-08	15-déc-38	SNCF		1 918 283	
	Z262586	16-déc-08	15-déc-38	SNCF		1 918 283	
AUTOMOTRICES DIESEL ELECTRIQUE							
B81500	B81603	24-janv-07	24-janv-37	DEXIA		1 611 761	
	B81604	24-janv-07	24-janv-37	DEXIA		1 611 761	
	B81605	24-janv-07	24-janv-37	DEXIA		1 612 203	
	B81606	24-janv-07	24-janv-37	DEXIA		1 612 203	
	B81611	15-févr-07	15-févr-37	DEXIA		1 607 917	
	B81612	15-févr-07	15-févr-37	DEXIA		1 607 917	
	B81613	16-févr-07	16-févr-37	DEXIA		1 607 917	
	B81614	16-févr-07	16-févr-37	DEXIA		1 607 917	
	B81615	16-févr-07	16-févr-37	DEXIA		1 607 917	
	B81616	16-févr-07	16-févr-37	DEXIA		1 607 917	
	B81619	16-mars-07	16-mars-37	DEXIA		1 608 692	
	B81620	16-mars-07	16-mars-37	DEXIA		1 608 692	
	B81621	26-avr-07	26-avr-37	DEXIA		1 608 692	
	B81622	26-avr-07	26-avr-37	DEXIA		1 608 692	
	B81623	04-avr-07	04-avr-37	DEXIA		1 608 692	
	B81624	04-avr-07	04-avr-37	DEXIA		1 608 692	

IV. ANNEXES	IV
AUTRES ÉLÉMENTS D'INFORMATION SERVICES FERROVIAIRES REGIONAUX DE VOYAGEURS	D.4
VOLET 3 - ANNEXE PATRIMONIALE 2019	

SERIE	matricule	Date de mise en service	date de fin d'amortissement	libellé propriétaire	mode de financement (par la Région)	valeur d'origine	Observations
	B81627	18-avr-07	18-avr-37	DEXIA		1 608 472	
	B81628	18-avr-07	18-avr-37	DEXIA		1 608 472	
	B81629	22-mai-07	22-mai-37	DEXIA		1 608 472	
	B81630	22-mai-07	22-mai-37	DEXIA		1 608 472	
	B81631	20-juil-07	20-juil-37	DEXIA		1 587 889	
	B81632	20-juil-07	20-juil-37	DEXIA		1 587 889	
	B81635	29-mai-07	29-mai-37	DEXIA		1 612 893	
	B81636	29-mai-07	29-mai-37	DEXIA		1 612 893	
	B81637	01-oct-07	01-oct-37	DEXIA		1 592 347	
	B81638	01-oct-07	01-oct-37	DEXIA		1 592 347	
	B81639	06-juin-07	06-juin-37	DEXIA		1 612 893	
	B81640	06-juin-07	06-juin-37	DEXIA		1 612 893	
	B81641	19-juin-07	19-juin-37	DEXIA		1 591 367	
	B81642	19-juin-07	19-juin-37	DEXIA		1 591 367	
	B81643	25-juin-07	25-juin-37	DEXIA		1 591 367	
	B81644	25-juin-07	25-juin-37	DEXIA		1 591 367	
	B81645	29-juin-07	29-juin-37	DEXIA		1 591 367	
	B81646	29-juin-07	29-juin-37	DEXIA		1 591 367	
	B81763	24-juil-09	31-déc-99	DEXIA		1 624 334	
	B81764	24-juil-09	25-juil-39	DEXIA		1 624 334	
	B81769	22-sept-09	23-sept-39	DEXIA		1 617 633	
	B81770	22-sept-09	23-sept-39	DEXIA		1 617 633	
	B81771	29-sept-09	30-sept-39	DEXIA		1 617 633	
	B81772	29-sept-09	30-sept-39	DEXIA		1 617 633	
	B81779	27-nov-09	28-nov-39	DEXIA		1 596 960	
	B81780	27-nov-09	28-nov-39	DEXIA		1 596 960	
	B81781	16-déc-09	17-déc-39	DEXIA		1 596 960	
	B81782	16-déc-09	17-déc-39	DEXIA		1 596 960	
	B81785	14-janv-10	13-janv-40	DEXIA		1 595 117	
	B81786	14-janv-10	13-janv-40	DEXIA		1 595 117	
	B81787	15-janv-10	16-janv-40	DEXIA		1 595 117	
	B81788	15-janv-10	16-janv-40	DEXIA		1 595 117	
	B81789	06-janv-10	07-janv-40	DEXIA		1 596 155	
	B81790	06-janv-10	07-janv-40	DEXIA		1 596 155	
	B81803	25-janv-10	26-janv-40	DEXIA		1 595 823	
	B81804	25-janv-10	26-janv-40	DEXIA		1 595 823	
	B81805	27-janv-10	28-janv-40	DEXIA		1 595 823	
	B81806	27-janv-10	28-janv-40	DEXIA		1 595 823	
REMORQUES AUTOMOTRICES DIESELS ELECTRIQUES							
BR811500	BR811603	24-janv-07	24-janv-37	DEXIA		946 590	
	BR811605	24-janv-07	24-janv-37	DEXIA		946 850	
	BR811611	15-févr-07	15-févr-37	DEXIA		944 332	
	BR811613	16-févr-07	16-févr-37	DEXIA		944 332	
	BR811615	16-févr-07	16-févr-37	DEXIA		944 332	
	BR811619	16-mars-07	16-mars-37	DEXIA		944 787	
	BR811621	26-avr-07	26-avr-37	DEXIA		944 787	
	BR811623	04-avr-07	04-avr-37	DEXIA		944 787	
	BR811627	18-avr-07	18-avr-37	DEXIA		944 658	
	BR811629	22-mai-07	22-mai-37	DEXIA		944 658	
	BR811631	20-juil-07	20-juil-37	DEXIA		932 569	
	BR811635	29-mai-07	29-mai-37	DEXIA		947 255	
	BR811637	01-oct-07	01-oct-37	DEXIA		935 188	
	BR811639	06-juin-07	06-juin-37	DEXIA		947 255	
	BR811641	19-juin-07	19-juin-37	DEXIA		934 612	
	BR811643	25-juin-07	25-juin-37	DEXIA		934 612	
	BR811645	29-juin-07	29-juin-37	DEXIA		934 612	
	BR811763	24-juil-09	31-déc-99	DEXIA		953 974	
	BR811769	22-sept-09	31-déc-99	DEXIA		950 039	
	BR811771	29-sept-09	31-déc-99	DEXIA		950 039	
	BR811779	27-nov-09	31-déc-99	DEXIA		937 897	
	BR811781	16-déc-09	31-déc-99	DEXIA		937 897	
	BR811785	14-janv-10	13-janv-40	DEXIA		936 816	
	BR811787	15-janv-10	16-janv-40	DEXIA		936 816	
	BR811789	06-janv-10	07-janv-40	DEXIA		937 425	
	BR811803	25-janv-10	26-janv-40	DEXIA		937 230	
	BR811805	27-janv-10	28-janv-40	DEXIA		937 230	
BR812500	BR812603	24-janv-07	24-janv-37	DEXIA		946 590	
	BR812605	24-janv-07	24-janv-37	DEXIA		946 850	

IV. ANNEXES	IV
AUTRES ÉLÉMENTS D'INFORMATION SERVICES FERROVIAIRES REGIONAUX DE VOYAGEURS	D.4
VOLET 3 - ANNEXE PATRIMONIALE 2019	

SERIE	matricule	Date de mise en service	date de fin d'amortissement	libellé propriétaire	mode de financement (par la Région)	valeur d'origine	Observations
	BR812611	15-févr-07	15-févr-37	DEXIA		944 332	
	BR812613	16-févr-07	16-févr-37	DEXIA		944 332	
	BR812615	16-févr-07	16-févr-37	DEXIA		944 332	
	BR812619	16-mars-07	16-mars-37	DEXIA		944 787	
	BR812621	26-avr-07	26-avr-37	DEXIA		944 787	
	BR812623	04-avr-07	04-avr-37	DEXIA		944 787	
	BR812627	18-avr-07	18-avr-37	DEXIA		944 658	
	BR812629	22-mai-07	22-mai-37	DEXIA		944 658	
	BR812631	20-juil-07	20-juil-37	DEXIA		932 569	
	BR812635	29-mai-07	29-mai-37	DEXIA		947 255	
	BR812637	01-oct-07	01-oct-37	DEXIA		935 188	
	BR812639	06-juin-07	06-juin-37	DEXIA		947 255	
	BR812641	19-juin-07	19-juin-37	DEXIA		934 612	
	BR812643	25-juin-07	25-juin-37	DEXIA		934 612	
	BR812645	29-juin-07	29-juin-37	DEXIA		934 612	
	BR812763	24-juil-09	31-déc-99	DEXIA		953 973	
	BR812769	22-sept-09	31-déc-99	DEXIA		950 039	
	BR812771	29-sept-09	31-déc-99	DEXIA		950 039	
	BR812779	27-nov-09	31-déc-99	DEXIA		937 897	
	BR812781	16-déc-09	31-déc-99	DEXIA		937 897	
	BR812785	14-janv-10	13-janv-40	DEXIA		936 815	
	BR812787	15-janv-10	16-janv-40	DEXIA		936 815	
	BR812789	06-janv-10	07-janv-40	DEXIA		937 424	
	BR812803	25-janv-10	26-janv-40	DEXIA		937 229	
	BR812805	27-janv-10	28-janv-40	DEXIA		937 229	
Z5500500	Z5500519	30-juin-15	29-juin-45	SNCF		2 418 785	
	Z5500525	08-déc-14	07-déc-44	SNCF		2 433 913	
	Z5500541	17-oct-14	16-oct-44	SNCF		2 414 179	
	Z5500547	31-oct-14	30-oct-44	SNCF		2 413 876	
	Z5500555	10-nov-14	09-nov-44	SNCF		2 413 895	
	Z5500561	20-févr-15	19-févr-45	SNCF		2 434 193	
	Z5500563	29-mai-15	28-mai-45	SNCF		2 418 873	
	Z5500585	09-juin-15	08-juin-45	SNCF		2 437 302	
	Z5500591	23-déc-15	31-déc-45	SNCF		2 427 769	
	Z5500639	23-déc-15	31-déc-45	SNCF		2 436 492	
	Z5500651	25-mars-16	24-mars-46	SNCF		2 434 498	
	Z5500663	04-mai-16	03-mai-46	SNCF		2 418 226	
	Z5500675	23-juin-16	22-juin-46	SNCF		2 428 647	
	Z5500685	25-août-16	24-août-46	SNCF		2 483 392	
	Z5500695	08-sept-16	07-sept-46	SNCF		2 458 694	
	Z5500701	29-sept-16	28-sept-46	SNCF		2 452 508	
Z5507500	Z5507520	30-juin-15	29-juin-45	SNCF		1 869 061	
	Z5507526	08-déc-14	07-déc-44	SNCF		1 880 751	
	Z5507542	17-oct-14	16-oct-44	SNCF		1 865 502	
	Z5507548	31-oct-14	30-oct-44	SNCF		1 865 268	
	Z5507556	10-nov-14	09-nov-44	SNCF		1 865 283	
	Z5507562	20-févr-15	19-févr-45	SNCF		1 880 967	
	Z5507564	29-mai-15	28-mai-45	SNCF		1 869 129	
	Z5507586	09-juin-15	08-juin-45	SNCF		1 883 370	
	Z5507592	01-janv-16	31-déc-45	SNCF		1 876 004	
	Z5507640	01-janv-16	31-déc-45	SNCF		1 882 744	
	Z5507652	25-mars-16	24-mars-46	SNCF		1 881 203	
	Z5507664	04-mai-16	03-mai-46	SNCF		1 868 629	
	Z5507676	23-juin-16	22-juin-46	SNCF		1 876 682	
	Z5507686	25-août-16	24-août-46	SNCF		1 918 985	
	Z5507696	08-sept-16	07-sept-46	SNCF		1 899 900	
	Z5507702	29-sept-16	28-sept-46	SNCF		1 895 120	
ZR5521500	ZR5521519	30-juin-15	29-juin-45	SNCF		1 099 448	
	ZR5521525	08-déc-14	07-déc-44	SNCF		1 106 324	
	ZR5521541	17-oct-14	16-oct-44	SNCF		1 097 354	
	ZR5521547	31-oct-14	30-oct-44	SNCF		1 097 216	
	ZR5521555	10-nov-14	09-nov-44	SNCF		1 097 225	
	ZR5521561	20-févr-15	19-févr-45	SNCF		1 106 451	
	ZR5521563	29-mai-15	28-mai-45	SNCF		1 099 488	
	ZR5521585	09-juin-15	08-juin-45	SNCF		1 107 865	
	ZR5521591	01-janv-16	31-déc-45	SNCF		1 103 532	
	ZR5521639	01-janv-16	31-déc-45	SNCF		1 107 496	
	ZR5521651	25-mars-16	24-mars-46	SNCF		1 106 590	

IV. ANNEXES	IV
AUTRES ÉLÉMENTS D'INFORMATION SERVICES FERROVIAIRES REGIONAUX DE VOYAGEURS	D.4
VOLET 3 - ANNEXE PATRIMONIALE 2019	

SERIE	matricule	Date de mise en service	date de fin d'amortissement	libellé propriétaire	mode de financement (par la Région)	valeur d'origine	Observations
	ZR5521663	04-mai-16	03-mai-46	SNCF		1 099 193	
	ZR5521675	23-juin-16	22-juin-46	SNCF		1 103 930	
	ZR5521685	25-août-16	24-août-46	SNCF		1 128 815	
	ZR5521695	08-sept-16	07-sept-46	SNCF		1 117 588	
	ZR5521701	29-sept-16	28-sept-46	SNCF		1 114 777	
ZR5554500	ZR5554519	30-juin-15	29-juin-45	SNCF		1 099 448	
	ZR5554525	08-déc-14	07-déc-44	SNCF		1 106 324	
	ZR5554541	17-oct-14	16-oct-44	SNCF		1 097 354	
	ZR5554547	31-oct-14	30-oct-44	SNCF		1 097 216	
	ZR5554555	10-nov-14	09-nov-44	SNCF		1 097 225	
	ZR5554561	20-févr-15	19-févr-45	SNCF		1 106 451	
	ZR5554563	29-mai-15	28-mai-45	SNCF		1 099 488	
	ZR5554585	09-juin-15	08-juin-45	SNCF		1 107 865	
	ZR5554591	23-déc-15	31-déc-45	SNCF		1 103 532	
	ZR5554639	23-déc-15	31-déc-45	SNCF		1 107 496	
	ZR5554651	25-mars-16	24-mars-46	SNCF		1 106 590	
	ZR5554663	04-mai-16	03-mai-46	SNCF		1 099 193	
	ZR5554675	23-juin-16	22-juin-46	SNCF		1 103 930	
	ZR5554685	25-août-16	24-août-46	SNCF		1 128 815	
	ZR5554695	08-sept-16	07-sept-46	SNCF		1 117 588	
	ZR5554701	29-sept-16	28-sept-46	SNCF		1 114 777	
ZR5514500	ZR5514519	30-juin-15	29-juin-45	SNCF		1 099 448	
	ZR5514525	08-déc-14	07-déc-44	SNCF		1 106 324	
	ZR5514541	17-oct-14	16-oct-44	SNCF		1 097 354	
	ZR5514547	31-oct-14	30-oct-44	SNCF		1 097 216	
	ZR5514555	10-nov-14	09-nov-44	SNCF		1 097 225	
	ZR5514561	20-févr-15	19-févr-45	SNCF		1 106 451	
	ZR5514563	29-mai-15	28-mai-45	SNCF		1 099 488	
	ZR5514585	09-juin-15	08-juin-45	SNCF		1 107 865	
	ZR5514591	01-janv-16	31-déc-45	SNCF		1 103 532	
	ZR5514639	01-janv-16	31-déc-45	SNCF		1 107 496	
	ZR5514651	25-mars-16	24-mars-46	SNCF		1 106 590	
	ZR5514663	04-mai-16	03-mai-46	SNCF		1 099 193	
	ZR5514675	23-juin-16	22-juin-46	SNCF		1 103 930	
	ZR5514685	25-août-16	24-août-46	SNCF		1 128 815	
	ZR5514695	08-sept-16	07-sept-46	SNCF		1 117 588	
	ZR5514701	29-sept-16	28-sept-46	SNCF		1 114 777	
ZR5562500	ZR5562519	30-juin-15	29-juin-45	SNCF		1 099 448	
	ZR5562525	08-déc-14	07-déc-44	SNCF		1 106 324	
	ZR5562541	17-oct-14	16-oct-44	SNCF		1 097 354	
	ZR5562547	31-oct-14	30-oct-44	SNCF		1 097 216	
	ZR5562555	10-nov-14	09-nov-44	SNCF		1 097 225	
	ZR5562561	20-févr-15	19-févr-45	SNCF		1 106 451	
	ZR5562563	29-mai-15	28-mai-45	SNCF		1 099 488	
	ZR5562585	09-juin-15	08-juin-45	SNCF		1 107 865	
	ZR5562591	01-janv-16	31-déc-45	SNCF		1 103 532	
	ZR5562639	01-janv-16	31-déc-45	SNCF		1 107 496	
	ZR5562651	25-mars-16	24-mars-46	SNCF		1 106 590	
	ZR5562663	04-mai-16	03-mai-46	SNCF		1 099 193	
	ZR5562675	23-juin-16	22-juin-46	SNCF		1 103 930	
	ZR5562685	25-août-16	24-août-46	SNCF		1 128 815	
	ZR5562695	08-sept-16	07-sept-46	SNCF		1 117 588	
	ZR5562701	29-sept-16	28-sept-46	SNCF		1 114 777	
ZR5574500	ZR5574519	30-juin-15	29-juin-45	SNCF		1 099 448	
	ZR5574525	08-déc-14	07-déc-44	SNCF		1 106 324	
	ZR5574541	17-oct-14	16-oct-44	SNCF		1 097 354	
	ZR5574547	31-oct-14	30-oct-44	SNCF		1 097 216	
	ZR5574555	10-nov-14	09-nov-44	SNCF		1 097 225	
	ZR5574561	20-févr-15	19-févr-45	SNCF		1 106 451	
	ZR5574563	29-mai-15	28-mai-45	SNCF		1 099 488	
	ZR5574585	09-juin-15	08-juin-45	SNCF		1 107 865	
	ZR5574591	01-janv-16	31-déc-45	SNCF		1 103 532	
	ZR5574639	01-janv-16	31-déc-45	SNCF		1 107 496	
	ZR5574651	25-mars-16	24-mars-46	SNCF		1 106 590	
	ZR5574663	04-mai-16	03-mai-46	SNCF		1 099 193	
	ZR5574675	23-juin-16	22-juin-46	SNCF		1 103 930	
	ZR5574685	25-août-16	24-août-46	SNCF		1 128 815	
	ZR5574695	08-sept-16	07-sept-46	SNCF		1 117 588	

IV. ANNEXES	IV
AUTRES ÉLÉMENTS D'INFORMATION SERVICES FERROVIAIRES REGIONAUX DE VOYAGEURS	D.4
VOLET 3 - ANNEXE PATRIMONIALE 2019	

SERIE	matricule	Date de mise en service	date de fin d'amortissement	libellé propriétaire	mode de financement (par la Région)	valeur d'origine	Observations
	ZR5574701	29-sept-16	28-sept-46	SNCF		1 114 777	
ZR5583500	ZR5583519	30-juin-15	29-juin-45	SNCF		1 209 393	
	ZR5583525	08-déc-14	07-déc-44	SNCF		1 216 957	
	ZR5583541	17-oct-14	16-oct-44	SNCF		1 207 090	
	ZR5583547	31-oct-14	30-oct-44	SNCF		1 206 938	
	ZR5583555	10-nov-14	09-nov-44	SNCF		1 206 948	
	ZR5583561	20-févr-15	19-févr-45	SNCF		1 217 096	
	ZR5583563	29-mai-15	28-mai-45	SNCF		1 209 436	
	ZR5583585	09-juin-15	08-juin-45	SNCF		1 218 651	
	ZR5583591	01-janv-16	31-déc-45	SNCF		1 213 885	
	ZR5583639	01-janv-16	31-déc-45	SNCF		1 218 246	
	ZR5583651	25-mars-16	24-mars-46	SNCF		1 217 249	
	ZR5583663	04-mai-16	03-mai-46	SNCF		1 209 113	
	ZR5583675	23-juin-16	22-juin-46	SNCF		1 214 323	
	ZR5583685	25-août-16	24-août-46	SNCF		1 241 696	
	ZR5583695	08-sept-16	07-sept-46	SNCF		1 229 347	
	ZR5583701	29-sept-16	28-sept-46	SNCF		1 226 254	
B84500	B84601	23-déc-14	31-déc-44	SNCF		2 263 232	
	B84602	23-déc-14	31-déc-44	SNCF		2 263 232	
	B84603	11-mars-15	10-mars-45	SNCF		2 271 360	
	B84604	11-mars-15	10-mars-45	SNCF		2 271 360	
	B84605	27-mars-15	26-mars-45	SNCF		2 271 875	
	B84606	27-mars-15	26-mars-45	SNCF		2 271 875	
	B84607	26-juin-15	25-juin-45	SNCF		2 251 898	
	B84608	26-juin-15	25-juin-45	SNCF		2 251 898	
	B84609	24-juil-15	23-juil-45	SNCF		2 271 236	
	B84610	24-juil-15	23-juil-45	SNCF		2 271 236	
	B84611	29-sept-15	28-sept-45	SNCF		2 299 977	
	B84612	29-sept-15	28-sept-45	SNCF		2 299 977	
	B84613	09-juin-16	08-juin-46	SNCF		2 277 891	
	B84614	09-juin-16	08-juin-46	SNCF		2 277 891	
	B84615	08-juil-16	07-juil-46	SNCF		2 275 782	
	B84616	08-juil-16	07-juil-46	SNCF		2 275 782	
	B84617	12-juil-16	11-juil-46	SNCF		2 276 830	
	B84618	12-juil-16	11-juil-46	SNCF		2 276 830	
	B84619	18-août-16	17-août-46	SNCF		2 273 779	
	B84620	18-août-16	17-août-46	SNCF		2 273 779	
BR841500	BR841601	23-déc-14	31-déc-44	SNCF		1 387 142	
	BR841602	23-déc-14	31-déc-44	SNCF		1 387 142	
	BR841603	11-mars-15	10-mars-45	SNCF		1 392 124	
	BR841604	11-mars-15	10-mars-45	SNCF		1 392 124	
	BR841605	27-mars-15	26-mars-45	SNCF		1 392 440	
	BR841606	27-mars-15	26-mars-45	SNCF		1 392 440	
	BR841607	26-juin-15	25-juin-45	SNCF		1 380 195	
	BR841608	26-juin-15	25-juin-45	SNCF		1 380 195	
	BR841609	24-juil-15	23-juil-45	SNCF		1 392 048	
	BR841610	24-juil-15	23-juil-45	SNCF		1 392 048	
	BR841611	29-sept-15	28-sept-45	SNCF		1 409 663	
	BR841612	29-sept-15	28-sept-45	SNCF		1 409 663	
	BR841613	09-juin-16	08-juin-46	SNCF		1 396 127	
	BR841614	09-juin-16	08-juin-46	SNCF		1 396 127	
	BR841615	08-juil-16	07-juil-46	SNCF		1 394 834	
	BR841616	08-juil-16	07-juil-46	SNCF		1 394 834	
	BR841617	12-juil-16	11-juil-46	SNCF		1 395 477	
	BR841618	12-juil-16	11-juil-46	SNCF		1 395 477	
	BR841619	18-août-16	17-août-46	SNCF		1 393 607	
	BR841620	18-août-16	17-août-46	SNCF		1 393 607	

IV - ANNEXES	IV
AUTRES ÉLÉMENTS D'INFORMATION - GESTION DES FONDS EUROPÉENS	D.5.1 (I)

PROGRAMMATION 2014-2020 / ANNÉE 2019

Gestion des AP / AE

Fonds Européens	FEDER	FSE	AUTRES FONDS		ASSISTANCE TECHNIQUE (2)
			POIA		
Rappel total programme opérationnel (a)	274 365 168,00 €	141 471 182,00 €	32 810 000,00 €		16 348 154,00 €
AP et AE affectées au 31/12/2018 (b)	187 862 776,54 €	78 870 197,44 €	18 313 106,10 €		5 260 911,21 €
Flux d'AP et AE affectées dans l'année 2019 (c) (3)	52 358 239,48 €	21 212 459,05 €	8 582 523,60 €		944 875,22 €
Total AP et AE affectées (d) = (b) + (c)	240 221 016,02 €	100 082 656,49 €	26 895 629,70 €		6 205 786,43 €
Taux d'affectation = (d) / (a)	88%	71%	82%		38%
Reste à affecter = (a) - (d)	34 144 151,98 €	41 388 525,51 €	5 914 370,30 €		10 142 367,57 €

Gestion des crédits de paiement

Fonds Européens	FEDER	FSE	AUTRES FONDS		ASSISTANCE TECHNIQUE (2)
			POIA		
Dépenses (4)					
Rappel total programme opérationnel (a)	274 365 168,00 €	141 471 182,00 €	32 810 000,00 €		16 348 154,00 €
Mandatés au 31/12/2018 (b)	73 366 340,84 €	36 265 835,53 €	6 007 393,57 €		3 036 458,34 €
Mandatés année 2019 (c)	28 071 388,85 €	6 857 781,67 €	3 636 284,29 €		583 518,85 €
Régularisations année N (d)	- €	- €	- €		- €
Total CP mandatés (e) = (b) + (c) + (d)	101 437 729,69 €	43 123 617,20 €	9 643 677,86 €		3 619 977,19 €
Taux d'emploi = (e) / (a)	37%	30%	29%		22%
Reste à mandater = (a) - (e)	172 927 438,31 €	98 347 564,80 €	23 166 322,14 €		12 728 176,81 €

Recettes					
Rappel total recettes à titrer sur la programmation (f)	274 365 168,00 €	141 471 182,00 €	32 810 000,00 €		16 348 154,00 €
Recettes titrées au 31/12/2018 (g)	64 060 117,32 €	46 350 366,90 €	3 558 996,59 €		2 727 439,19 €
Recettes titrées année N (h)	32 291 859,40 €	24 260 853,71 €	6 204 119,87 €		- €
Total recettes (i) = (g) + (h)	96 351 976,72 €	70 611 220,61 €	9 763 116,46 €		2 727 439,19 €
Taux de recouvrement = (i) / (f)	35%	50%	30%		17%
Reste à titrer = (f) - (i)	178 013 191,28 €	70 859 961,39 €	23 046 883,54 €		13 620 714,81 €
Avances encaissées non titrées (j) (5)	7 683 646,28 €	3 963 980,20 €	1 253 751,84 €		
Reste à employer = (j) + (i) - (e)	2 597 893,31 €	31 451 583,61 €	1 373 190,44 €	-	892 538,00 €

(1) Inscrire la programmation concernée. Ouvrir un état par programmation à partir de la programmation 2014-2020

(2) Cette colonne n'est à compléter que pour les Collectivités qui gèrent une partie de l'assistance technique en AP/AE, sachant que la part frais de personnel est exclue de la gestion des AP/AE

(3) Ce flux comprend les affectations et désaffectations de l'année. En effet, les désaffectations génèrent une enveloppe disponible à réaffecter et impactent la ligne Reste à affecter qui est réabondée à hauteur des désaffectations

(4) Par dépense, il est entendu la dépense en faveur des tiers ou supportée par la Collectivité en maîtrise d'ouvrage directe financée uniquement par les fonds européens, hors contrepartie de la Collectivité

(5) Cette ligne n'est à compléter que si la Collectivité ne titre pas les avances

IV - ANNEXES	IV
COMPTE D'EMPLOI DU FONDS COMMUN DES SERVICES D'HEBERGEMENT	D.5.2

Date de l'écriture	Références des écritures / pièces	Montant en débit	Montant en crédit	Solde au 31/12
	Antérieurs/	624 961.36 €	1 181 925.02 €	556 963.66 €
10/01/2019	Encaissement du recouvrement/Encaissement avant émission de titre//24760250211 LYCEE CAMILLE JULLIAN	0.00 €	509.40 €	509.40 €
10/01/2019	Encaissement du recouvrement/Encaissement avant émission de titre//24758698011 LYCEE HONORE ROMANE	0.00 €	5 948.22 €	5 948.22 €
14/01/2019	Encaissement du recouvrement/Encaissement avant émission de titre//24787053311 LYCEE COUDON LA GARDE	0.00 €	4 123.73 €	4 123.73 €
14/01/2019	Encaissement du recouvrement/Encaissement avant émission de titre//24787054011 LYCEE COSTEBELLE	0.00 €	6 420.80 €	6 420.80 €
14/01/2019	Encaissement du recouvrement/Encaissement avant émission de titre//24787056211 LYCEE POLYVALENT JEAN MOULIN	0.00 €	4 657.58 €	4 657.58 €
14/01/2019	Encaissement du recouvrement/Encaissement avant émission de titre//24787057011 LYCEE POLYVALENT F JOLIOT CURIE	0.00 €	3 657.16 €	3 657.16 €
15/01/2019	Encaissement du recouvrement/Encaissement avant émission de titre//24801228511 LYCEE HONORE DAUMIER	0.00 €	4 946.77 €	4 946.77 €
15/01/2019	Encaissement du recouvrement/Encaissement avant émission de titre//24801229711 LYCEE POLYVALENT THIERS	0.00 €	3 952.73 €	3 952.73 €
15/01/2019	Encaissement du recouvrement/Encaissement avant émission de titre//24804530411 LYCEE MONTMAJOUR	0.00 €	3 112.92 €	3 112.92 €
15/01/2019	Encaissement du recouvrement/Encaissement avant émission de titre//24804530911 LYCEE PROF RENE CAILLIE	0.00 €	1 051.48 €	1 051.48 €
16/01/2019	Encaissement du recouvrement/Encaissement avant émission de titre//24816587911 LYCEE METIERS ALPES ET DURANCE	0.00 €	2 752.52 €	2 752.52 €
16/01/2019	Encaissement du recouvrement/Encaissement avant émission de titre//24816588511 LYCEE POLYVALENT SAINT EXUPERY	0.00 €	3 658.24 €	3 658.24 €
16/01/2019	Encaissement du recouvrement/Encaissement avant émission de titre//24817734511 LYCEE ARTHUR RIMBAUD	0.00 €	3 798.05 €	3 798.05 €
17/01/2019	Encaissement du recouvrement/Encaissement avant émission de titre//24831654311 LYCEE POLYVALENT ISMAEL DAUPHIN	0.00 €	4 505.90 €	4 505.90 €
17/01/2019	Encaissement du recouvrement/Encaissement avant émission de titre//24831656411 LYCEE HOTELIER PAUL AUGIER	0.00 €	4 736.95 €	4 736.95 €
17/01/2019	Encaissement du recouvrement/Encaissement avant émission de titre//24831657211 LYCEE POLYVALENT BRISTOL	0.00 €	3 351.70 €	3 351.70 €
17/01/2019	Encaissement du recouvrement/Encaissement avant émission de titre//24834171611 LYCEE LEONARD DE VINCI	0.00 €	9 304.00 €	9 304.00 €
17/01/2019	Encaissement du recouvrement/Encaissement avant émission de titre//24834171911 LYCEE LOUIS PASQUET	0.00 €	4 182.67 €	4 182.67 €
17/01/2019	Encaissement du recouvrement/Encaissement avant émission de titre//24834172211 LYCEE PROF LES FERRAGES	0.00 €	920.74 €	920.74 €
17/01/2019	Encaissement du recouvrement/Encaissement avant émission de titre//24834174411 LYCEE PERIER	0.00 €	1 470.77 €	1 470.77 €
17/01/2019	Encaissement du recouvrement/Encaissement avant émission de titre//24834174811 LYCEE REGIONAL MONTGRAND	0.00 €	932.82 €	932.82 €
17/01/2019	Encaissement du recouvrement/Encaissement avant émission de titre//24836100211 LYCEE PROFESSIONNEL LES COTEAUX	0.00 €	1 313.95 €	1 313.95 €
18/01/2019	Encaissement du recouvrement/Encaissement avant émission de titre//24844233311 LYCEE PROF ROBERT SCHUMAN	0.00 €	1 563.66 €	1 563.66 €
18/01/2019	Encaissement du recouvrement/Encaissement avant émission de titre//24844234311 LYCEE POLYVALENT L'EMPERI	0.00 €	4 463.38 €	4 463.38 €
18/01/2019	Encaissement du recouvrement/Encaissement avant émission de titre//24844234411 LYCEE PHILIPPE DE GIRARD	0.00 €	4 560.47 €	4 560.47 €
18/01/2019	Encaissement du recouvrement/Encaissement avant émission de titre//24848842011 LYCEE PIERRE ET MARIE CURIE	0.00 €	5 926.46 €	5 926.46 €
21/01/2019	Encaissement du recouvrement/Encaissement avant émission de titre//24854746311 LYCEE DE LA MEDITERRANEE	0.00 €	3 955.22 €	3 955.22 €
21/01/2019	Encaissement du recouvrement/Encaissement avant émission de titre//24855068711 LYCEE ALBERT CAMUS	0.00 €	1 351.59 €	1 351.59 €
21/01/2019	Encaissement du recouvrement/Encaissement avant émission de titre//24855069311 LYCEE DE LORGUES	0.00 €	9 955.17 €	9 955.17 €
21/01/2019	Encaissement du recouvrement/Encaissement avant émission de titre//24857570311 LYCEE DE L'ARGENSOL	0.00 €	4 985.30 €	4 985.30 €
21/01/2019	Encaissement du recouvrement/Encaissement avant émission de titre//24857923811 LYCEE PROFESSIONNEL FRANCIS DE C	0.00 €	2 496.94 €	2 496.94 €
21/01/2019	Encaissement du recouvrement/Encaissement avant émission de titre//24859163111 LP ESCOFFIER	0.00 €	2 558.68 €	2 558.68 €
21/01/2019	Encaissement du recouvrement/Encaissement avant émission de titre//24859163311 LYCEE AUGUSTE RENOIR	0.00 €	6 581.66 €	6 581.66 €
21/01/2019	Encaissement du recouvrement/Encaissement avant émission de titre//24859163911 LYCEE ALFRED HUTINEL	0.00 €	1 571.20 €	1 571.20 €
21/01/2019	Encaissement du recouvrement/Encaissement avant émission de titre//24859634711 LYCEE PROFESSIONNEL GALLIENI	0.00 €	3 025.87 €	3 025.87 €
22/01/2019	Encaissement du recouvrement/Encaissement avant émission de titre//24870419711 LYCEE DU GOLFE DE ST TROPEZ	0.00 €	5 719.08 €	5 719.08 €
22/01/2019	Encaissement du recouvrement/Encaissement avant émission de titre//24871150211 LYCEE VAL DE DURANCE	0.00 €	5 657.21 €	5 657.21 €
22/01/2019	Encaissement du recouvrement/Encaissement avant émission de titre//24871153111 LYCEE LEON CHRIS	0.00 €	1 912.08 €	1 912.08 €
22/01/2019	Encaissement du recouvrement/Encaissement avant émission de titre//24871154211 LYCEE ALEXIS DE TOCQUEVILLE	0.00 €	4 770.05 €	4 770.05 €
22/01/2019	Encaissement du recouvrement/Encaissement avant émission de titre//24871154511 LYCEE PIERRE MENDES FRANCE	0.00 €	71.39 €	71.39 €
22/01/2019	Encaissement du recouvrement/Encaissement avant émission de titre//24871154611 LYCEE POLYVALENT VICTOR HUGO	0.00 €	639.96 €	639.96 €
22/01/2019	Encaissement du recouvrement/Encaissement avant émission de titre//24874462111 LYCEE JACQUES DOLLE	0.00 €	2 748.59 €	2 748.59 €
22/01/2019	Encaissement du recouvrement/Encaissement avant émission de titre//24875059011 LYCEE LUMIERE	0.00 €	1 280.67 €	1 280.67 €
23/01/2019	Encaissement du recouvrement/Encaissement avant émission de titre//24885802711 LYCEE JACQUES AUDIBERTI	0.00 €	5 608.21 €	5 608.21 €
23/01/2019	Encaissement du recouvrement/Encaissement avant émission de titre//24885803811 LYCEE PROF. POINCO-CHAPUIS	0.00 €	513.06 €	513.06 €
23/01/2019	Encaissement du recouvrement/Encaissement avant émission de titre//24885805011 LYCEE PIERRE GILLES DE GENNES	0.00 €	6 854.72 €	6 854.72 €
23/01/2019	Encaissement du recouvrement/Encaissement avant émission de titre//24885805711 LYCEE PROFESSIONNEL PAUL HERAUD	0.00 €	2 360.45 €	2 360.45 €
23/01/2019	Encaissement du recouvrement/Encaissement avant émission de titre//24886016911 LYCEE ALBERT CALMETTE	0.00 €	2 933.56 €	2 933.56 €
23/01/2019	Encaissement du recouvrement/Encaissement avant émission de titre//24886019711 LYCEE ARISTIDE BRIAND	0.00 €	6 927.00 €	6 927.00 €
23/01/2019	Encaissement du recouvrement/Encaissement avant émission de titre//24886384511 LYCEE ALPHONSE DAUDET	0.00 €	2 948.89 €	2 948.89 €
23/01/2019	Encaissement du recouvrement/Encaissement avant émission de titre//24886385211 LYCEE LA CALADE	0.00 €	742.24 €	742.24 €
23/01/2019	Encaissement du recouvrement/Encaissement avant émission de titre//24886386711 LYCEE REGIONAL APT	0.00 €	5 385.79 €	5 385.79 €
24/01/2019	Encaissement du recouvrement/Encaissement avant émission de titre//24899819511 LYCEE DOMINIQUE VILLARS	0.00 €	5 708.24 €	5 708.24 €
24/01/2019	Encaissement du recouvrement/Encaissement avant émission de titre//24899890111 LYCEE POLYVALENT DE L ARC	0.00 €	5 689.75 €	5 689.75 €
24/01/2019	Encaissement du recouvrement/Encaissement avant émission de titre//24899896511 LYCEE LUCIE AUBRAC	0.00 €	3 009.11 €	3 009.11 €
24/01/2019	Encaissement du recouvrement/Encaissement avant émission de titre//24899792711 LYCEE POLYVALENT RENE CHAR	0.00 €	2 133.98 €	2 133.98 €
24/01/2019	Encaissement du recouvrement/Encaissement avant émission de titre//24899792811 LYCEE PROFESSIONNEL L ESTAQUE	0.00 €	2 689.22 €	2 689.22 €
24/01/2019	Encaissement du recouvrement/Encaissement avant émission de titre//24899793511 LYCEE CARNOT	0.00 €	3 559.66 €	3 559.66 €
24/01/2019	Encaissement du recouvrement/Encaissement avant émission de titre//24899793711 LYCEE HENRI MATISSE	0.00 €	4 166.05 €	4 166.05 €
24/01/2019	Encaissement du recouvrement/Encaissement avant émission de titre//24899793811 LYCEE MAURICE JANETTI	0.00 €	8 365.49 €	8 365.49 €
24/01/2019	Encaissement du recouvrement/Encaissement avant émission de titre//2490083711 LYCEE POLYVALENT VICTOR HUGO	0.00 €	4 543.87 €	4 543.87 €
25/01/2019	Encaissement du recouvrement/Encaissement avant émission de titre//24908288211 LYCEE LOUIS BLERIOT	0.00 €	1 157.72 €	1 157.72 €
25/01/2019	Encaissement du recouvrement/Encaissement avant émission de titre//24908752511 LYCEE MAURICE GENEVOIX	0.00 €	404.07 €	404.07 €
25/01/2019	Encaissement du recouvrement/Encaissement avant émission de titre//24908603211 LYCEE MAURICE GENEVOIX	0.00 €	2 377.12 €	2 377.12 €
25/01/2019	Encaissement du recouvrement/Encaissement avant émission de titre//24908603611 LYCEE REGIONAL MONTESQUIEU	0.00 €	14 853.02 €	14 853.02 €
28/01/2019	Encaissement du recouvrement/Encaissement avant émission de titre//24918556411 LYCEE PROFESSIONNEL LA VISTE	0.00 €	891.70 €	891.70 €
28/01/2019	Encaissement du recouvrement/Encaissement avant émission de titre//24918831411 LYCEE PROFESSIONNEL MAGNAN	0.00 €	2 175.51 €	2 175.51 €
29/01/2019	Encaissement du recouvrement/Encaissement avant émission de titre//24930077711 LYCEE POLYVALENT RAYNOUARD	0.00 €	8 319.10 €	8 319.10 €
29/01/2019	Encaissement du recouvrement/Encaissement avant émission de titre//24930720111 LYCEE POLYVALENT RAYNOUARD	0.00 €	8 049.33 €	8 049.33 €
29/01/2019	Encaissement du recouvrement/Encaissement avant émission de titre//24930763311 LYCEE PROF GAMBETTA	0.00 €	1 091.49 €	1 091.49 €
29/01/2019	Encaissement du recouvrement/Encaissement avant émission de titre//24930764311 LYCEE TECHNIQUE ROUVIERE	0.00 €	8 453.04 €	8 453.04 €
30/01/2019	Encaissement du recouvrement/Encaissement avant émission de titre//24939856411 LYCEE RENE GOSCINNY	0.00 €	3 863.01 €	3 863.01 €
31/01/2019	Encaissement du recouvrement/Encaissement avant émission de titre//24955292011 LYCEE POLYVALENT VAUVENARGUES	0.00 €	5 875.93 €	5 875.93 €
31/01/2019	Encaissement du recouvrement/Encaissement avant émission de titre//24955292611 LYCEE POLYVALENT MASSENA	0.00 €	7 291.41 €	7 291.41 €
31/01/2019	Encaissement du recouvrement/Encaissement avant émission de titre//24955762411 LYCEE GEN TECHN ADAM DE CRAPONNE	0.00 €	7 175.60 €	7 175.60 €
31/01/2019	Encaissement du recouvrement/Encaissement avant émission de titre//24955762911 LYCEE GEN TECHN ADAM DE CRAPONNE	0.00 €	138.73 €	138.73 €
31/01/2019	Encaissement du recouvrement/Encaissement avant émission de titre//24955763311 LYCEE GEN TECHN ADAM DE CRAPONNE	0.00 €	8 659.00 €	8 659.00 €

IV - ANNEXES	IV
COMPTE D'EMPLOI DU FONDS COMMUN DES MARIES D'HEBERGEMENT	D.5.2

Date de l'écriture	Références des écritures / pièces	Montant en débit	Montant en crédit	Solde au 31/12
31/01/2019	Encaissement du recouvrement/Encaissement avant émission de titre//24955763711 LYCEE GEN TECHN ADAM DE CRAPONNE	0.00 €	1 492.82 €	1 492.82 €
01/02/2019	Encaissement du recouvrement/Encaissement avant émission de titre//24966521011 LYCEE PAUL LANGEVIN	0.00 €	7 347.02 €	7 347.02 €
01/02/2019	Encaissement du recouvrement/Encaissement avant émission de titre//24966526411 LYCEE PAUL LANGEVIN	0.00 €	4 264.62 €	4 264.62 €
05/02/2019	Encaissement du recouvrement/Encaissement avant émission de titre//24997724411 LYP JEAN HENRI FABRE	0.00 €	6 264.34 €	6 264.34 €
05/02/2019	Encaissement du recouvrement/Encaissement avant émission de titre//24997724811 LYCEE JEAN PERRIN	0.00 €	8 682.47 €	8 682.47 €
05/02/2019	Encaissement du recouvrement/Encaissement avant émission de titre//24997725111 JEAN BAPTISTE BROCHIER LP	0.00 €	921.11 €	921.11 €
05/02/2019	Encaissement du recouvrement/Encaissement avant émission de titre//24997725711 LYCEE NELSON MANDELA	0.00 €	3 194.52 €	3 194.52 €
06/02/2019	Encaissement du recouvrement/Encaissement avant émission de titre//25016879311 LYCEE APOLLINAIRE	0.00 €	2 328.10 €	2 328.10 €
07/02/2019	Encaissement du recouvrement/Encaissement avant émission de titre//25035440211 LYCEE PROFESSIONNEL COLBERT	0.00 €	1.73 €	1.73 €
07/02/2019	Encaissement du recouvrement/Encaissement avant émission de titre//25035261411 LYCEE LES ALPILLES	0.00 €	2 493.23 €	2 493.23 €
07/02/2019	Encaissement du recouvrement/Encaissement avant émission de titre//25035261911 LYCEE CAMILLE JULLIAN	0.00 €	489.56 €	489.56 €
07/02/2019	Encaissement du recouvrement/Encaissement avant émission de titre//25037562311 LYCEE AUBANEL	0.00 €	4 096.79 €	4 096.79 €
07/02/2019	Annulation encaissement/Encaissement sur pièces/24908603611 LYCEE REGIONAL MONTESQUIEU	0.00 €	-14 853.02 €	-14 853.02 €
08/02/2019	Encaissement du recouvrement/Encaissement avant émission de titre//25047754411 LYCEE STEPHANE HESSEL	0.00 €	5 362.09 €	5 362.09 €
11/02/2019	Encaissement du recouvrement/Encaissement avant émission de titre//25061520411 LYCEE POLYVALENT VAL D'ARGENS	0.00 €	8 763.17 €	8 763.17 €
11/02/2019	Encaissement du recouvrement/Encaissement avant émission de titre//25061274011 LYCEE TECHNIQUE REMPART	0.00 €	1 132.74 €	1 132.74 €
12/02/2019	Encaissement du recouvrement/Encaissement avant émission de titre//25079757111 LYCEE VAUBAN	0.00 €	1 064.18 €	1 064.18 €
12/02/2019	Encaissement du recouvrement/Encaissement avant émission de titre//25080135011 LYCEE TECHNIQUE LES EUCALYPTUS	0.00 €	6 976.03 €	6 976.03 €
12/02/2019	Encaissement du recouvrement/Encaissement avant émission de titre//25080136711 LYCEE PAUL VALERY	0.00 €	2 173.61 €	2 173.61 €
13/02/2019	Encaissement du recouvrement/Encaissement avant émission de titre//25091461211 LYCEE PRO LA COUDOUILLERE	0.00 €	2 702.81 €	2 702.81 €
13/02/2019	Encaissement du recouvrement/Encaissement avant émission de titre//25091461411 LYCEE PROF ALEXANDRE DUMAS	0.00 €	3 008.24 €	3 008.24 €
14/02/2019	Encaissement du recouvrement/Encaissement avant émission de titre//25100934311 LYCEE PASTEUR	0.00 €	2 751.54 €	2 751.54 €
15/02/2019	Encaissement du recouvrement/Encaissement avant émission de titre//25113906411 LYCEE JEAN LURCAT	0.00 €	3 620.77 €	3 620.77 €
19/02/2019	Encaissement du recouvrement/Encaissement avant émission de titre//25131787411 LYCEE MARIE CURIE	0.00 €	1 731.63 €	1 731.63 €
21/02/2019	Encaissement du recouvrement/Encaissement avant émission de titre//25154644111 LYCEE MAURICE JANETTI	0.00 €	8 763.45 €	8 763.45 €
27/02/2019	Encaissement du recouvrement/Encaissement avant émission de titre//25201904111 EREA LOUIS ARAGON	0.00 €	945.20 €	945.20 €
27/02/2019	Paieement/Encaissement avant mandatement/Encaissement avant mandatement/23068517211 LYCEE POLYVALENT VICTOR HUGO	3 240.00 €	0.00 €	-3 240.00 €
27/02/2019	Paieement/Encaissement avant mandatement/Encaissement avant mandatement/23068934111 LYCEE FREDERIC MISTRAL	9 374.78 €	0.00 €	-9 374.78 €
27/02/2019	Paieement/Encaissement avant mandatement/Encaissement avant mandatement/23068932011 LYCEE POLYVALENT FREDERIC	2 274.00 €	0.00 €	-2 274.00 €
27/02/2019	Paieement/Encaissement avant mandatement/Encaissement avant mandatement/23068932911 LYCEE LOUIS BLERIOT	1 118.83 €	0.00 €	-1 118.83 €
27/02/2019	Paieement/Encaissement avant mandatement/Encaissement avant mandatement/23068518011 LYCEE MARIE MADELEINE FOURCADE	4 580.28 €	0.00 €	-4 580.28 €
27/02/2019	Paieement/Encaissement avant mandatement/Encaissement avant mandatement/23068518611 LYCEE JACQUES DOLLE	1 974.07 €	0.00 €	-1 974.07 €
27/02/2019	Paieement/Encaissement avant mandatement/Encaissement avant mandatement/23068931111 LYCEE POLYVALENT DE L ARC	26 583.22 €	0.00 €	-26 583.22 €
28/02/2019	Encaissement du recouvrement/Encaissement avant émission de titre//25210105311 LYCEE GEORGES CISSON	0.00 €	2 035.41 €	2 035.41 €
28/02/2019	Encaissement du recouvrement/Encaissement avant émission de titre//25210574411 LYCEE CHARLES MONGRAND	0.00 €	1 174.70 €	1 174.70 €
04/03/2019	Encaissement du recouvrement/Encaissement avant émission de titre//25232049811 LYCEE INTERNATIONAL DE	0.00 €	3 582.48 €	3 582.48 €
05/03/2019	Encaissement du recouvrement/Encaissement avant émission de titre//25257201211 LYCEE FERDINAND REVOLU	0.00 €	1 723.66 €	1 723.66 €
05/03/2019	Encaissement du recouvrement/Encaissement avant émission de titre//25257202511 LYCEE POLYVALENT JEAN COCTEAU	0.00 €	1 790.33 €	1 790.33 €
06/03/2019	Encaissement du recouvrement/Encaissement avant émission de titre//25278617411 COLLEGE INTERNATIONAL DE MANOSQU	0.00 €	1 209.72 €	1 209.72 €
07/03/2019	Encaissement du recouvrement/Encaissement avant émission de titre//25298554311 LYCEE PROF MARIA CASARES	0.00 €	2 137.94 €	2 137.94 €
08/03/2019	Encaissement du recouvrement/Encaissement avant émission de titre//25312106611 LYCEE BROCHIER	0.00 €	9.96 €	9.96 €
08/03/2019	Encaissement du recouvrement/Encaissement avant émission de titre//25311167511 LYCEE ANNE-SOPHIE PIC	0.00 €	3 027.28 €	3 027.28 €
08/03/2019	Encaissement du recouvrement/Encaissement avant émission de titre//25311168311 LYCEE POLYVALENT MARIE	0.00 €	7 631.24 €	7 631.24 €
08/03/2019	Encaissement du recouvrement/Encaissement avant émission de titre//25311168711 LYCEE POLYVALENT MARIE	0.00 €	990.89 €	990.89 €
12/03/2019	Encaissement du recouvrement/Encaissement avant émission de titre//25340415811 LYCEE POLYVALENT FELIX	0.00 €	3 719.18 €	3 719.18 €
14/03/2019	Encaissement du recouvrement/Encaissement avant émission de titre//25363060311 LYCEE GOLF HOTEL	0.00 €	5 770.67 €	5 770.67 €
15/03/2019	Encaissement du recouvrement/Encaissement avant émission de titre//25375188211 LYCEE JEAN AICARD	0.00 €	4 088.13 €	4 088.13 €
18/03/2019	Encaissement du recouvrement/Encaissement avant émission de titre//25389138311 LYCEE MARCEL PAGNOL	0.00 €	3 259.54 €	3 259.54 €
18/03/2019	Paieement/Encaissement avant mandatement/Encaissement avant mandatement/23160477111 LYCEE DE LORGUES	15 585.60 €	0.00 €	-15 585.60 €
18/03/2019	Paieement/Encaissement avant mandatement/Encaissement avant mandatement/23161137711 LYCEE POLYVALENT SAINT EXUPERY	20 422.90 €	0.00 €	-20 422.90 €
18/03/2019	Paieement/Encaissement avant mandatement/Encaissement avant mandatement/23161136011 LYCEE POLYVALENT MAURICE	11 505.00 €	0.00 €	-11 505.00 €
18/03/2019	Paieement/Encaissement avant mandatement/Encaissement avant mandatement/23161136911 LYCEE BROCHIER	14 973.72 €	0.00 €	-14 973.72 €
18/03/2019	Paieement/Encaissement avant mandatement/Encaissement avant mandatement/23161137211 LYCEE POLYVALENT PIERRE MENDES	28 344.96 €	0.00 €	-28 344.96 €
19/03/2019	Paieement/Encaissement avant mandatement/Encaissement avant mandatement/23168152011 LYCEE BONAPARTE	4 042.80 €	0.00 €	-4 042.80 €
19/03/2019	Paieement/Encaissement avant mandatement/Encaissement avant mandatement/23167401811 LYCEE POLYVALENT PERIER	5 424.00 €	0.00 €	-5 424.00 €
19/03/2019	Paieement/Encaissement avant mandatement/Encaissement avant mandatement/23168153211 LYCEE PRO LA COUDOUILLERE	5 600.00 €	0.00 €	-5 600.00 €
19/03/2019	Paieement/Encaissement avant mandatement/Encaissement avant mandatement/23168154011 LYCEE CHARLES DE GAULLE	3 212.45 €	0.00 €	-3 212.45 €
19/03/2019	Paieement/Encaissement avant mandatement/Encaissement avant mandatement/23166657011 LYCEE CLIMATIQUE D'ALTITUDE	2 331.46 €	0.00 €	-2 331.46 €
19/03/2019	Paieement/Encaissement avant mandatement/Encaissement avant mandatement/23167406911 LYCEE POLYVALENT PERIER	5 093.00 €	0.00 €	-5 093.00 €
19/03/2019	Paieement/Encaissement avant mandatement/Encaissement avant mandatement/23168155811 LYCEE RENE CHAR	16 841.97 €	0.00 €	-16 841.97 €
19/03/2019	Paieement/Encaissement avant mandatement/Encaissement avant mandatement/23168157011 LYCEE STEPHANE HESSEL	7 976.16 €	0.00 €	-7 976.16 €
19/03/2019	Paieement/Encaissement avant mandatement/Encaissement avant mandatement/23167400711 LYCEE POLYVALENT PAUL CEZANNE	8 868.00 €	0.00 €	-8 868.00 €
19/03/2019	Paieement/Encaissement avant mandatement/Encaissement avant mandatement/23167407411 LYCEE TECHNIQUE DENIS DIDEROT	3 334.81 €	0.00 €	-3 334.81 €
19/03/2019	Paieement/Encaissement avant mandatement/Encaissement avant mandatement/23168155111 LYCEE POLYVALENT JEAN HENRI	4 950.00 €	0.00 €	-4 950.00 €
19/03/2019	Paieement/Encaissement avant mandatement/Encaissement avant mandatement/23167409311 LYCEE PROFESSIONNEL BLAISE	2 076.00 €	0.00 €	-2 076.00 €
19/03/2019	Paieement/Encaissement avant mandatement/Encaissement avant mandatement/23166659011 LYCEE POLYVALENT ALBERT	3 855.00 €	0.00 €	-3 855.00 €
19/03/2019	Paieement/Encaissement avant mandatement/Encaissement avant mandatement/23167400311 LYCEE PROFESSIONNEL PASTEUR	4 660.86 €	0.00 €	-4 660.86 €
19/03/2019	Paieement/Encaissement avant mandatement/Encaissement avant mandatement/23167400511 LYCEE ALEXIS DE TOCQUEVILLE	3 479.00 €	0.00 €	-3 479.00 €
19/03/2019	Paieement/Encaissement avant mandatement/Encaissement avant mandatement/23168151311 LYCEE DU PARC ST JEAN	5 147.60 €	0.00 €	-5 147.60 €
19/03/2019	Paieement/Encaissement avant mandatement/Encaissement avant mandatement/23166656511 LYCEE LES ISCLES	2 114.83 €	0.00 €	-2 114.83 €
19/03/2019	Paieement/Encaissement avant mandatement/Encaissement avant mandatement/23167406711 LYCEE POLYVALENT PERIER	1 932.00 €	0.00 €	-1 932.00 €
19/03/2019	Paieement/Encaissement avant mandatement/Encaissement avant mandatement/23167404011 LYCEE POLYVALENT PERIER	8 032.00 €	0.00 €	-8 032.00 €
19/03/2019	Paieement/Encaissement avant mandatement/Encaissement avant mandatement/23167401111 LYCEE PROFESSIONNEL GUSTAVE	1 693.93 €	0.00 €	-1 693.93 €
19/03/2019	Paieement/Encaissement avant mandatement/Encaissement avant mandatement/23167409811 LYCEE HONORE DAUMIER	5 968.80 €	0.00 €	-5 968.80 €
19/03/2019	Paieement/Encaissement avant mandatement/Encaissement avant mandatement/23166658011 LYCEE POLYVALENT JACQUES	5 000.00 €	0.00 €	-5 000.00 €
19/03/2019	Paieement/Encaissement avant mandatement/Encaissement avant mandatement/23166658111 LYCEE PROFESSIONNEL D ANTIBES	4 980.00 €	0.00 €	-4 980.00 €
26/03/2019	Encaissement du recouvrement/Encaissement avant émission de titre//25453987111 LYCEE REGIONAL MONTESQUIEU	0.00 €	1 761.33 €	1 761.33 €
26/03/2019	Encaissement du recouvrement/Encaissement avant émission de titre//25454363511 LYCEE POLYVALENT BEAUSSIER	0.00 €	339.49 €	339.49 €

IV - ANNEXES	IV
COMPTE D'EMPLOI DU FONDS COMMUN DES SERVICES D'HEBERGEMENT	D.5.2

Date de l'écriture	Références des écritures / pièces	Montant en débit	Montant en crédit	Solde au 31/12
27/03/2019	Encaissement du recouvrement/Encaissement avant émission de titre//25469016511 LYCEE FREDERIC MISTRAL	0.00 €	8 198.11 €	8 198.11 €
27/03/2019	Encaissement du recouvrement/Encaissement avant émission de titre//25470953911 LYCEE LES ISCLES	0.00 €	4 691.90 €	4 691.90 €
29/03/2019	Encaissement du recouvrement/Encaissement avant émission de titre//2548723411 LYCEE PROF.DOMAINE D'EGUILLE	0.00 €	4 553.53 €	4 553.53 €
01/04/2019	Encaissement du recouvrement/Encaissement avant émission de titre//25498209311 LYCEE EREA BEVONS	0.00 €	201.40 €	201.40 €
01/04/2019	Encaissement du recouvrement/Encaissement avant émission de titre//25499481611 LYCEE RENE GOSCINNY	0.00 €	5.52 €	5.52 €
09/04/2019	Encaissement du recouvrement/Encaissement avant émission de titre//25610092911 LYCEE POLYVALENT PAUL ARENE	0.00 €	1 964.38 €	1 964.38 €
09/04/2019	Encaissement du recouvrement/Encaissement avant émission de titre//25610094011 LYCEE LA FLORIDE	0.00 €	1 101.22 €	1 101.22 €
10/04/2019	Encaissement du recouvrement/Encaissement avant émission de titre//25626056911 LYCEE PAUL CEZANNE	0.00 €	9 011.95 €	9 011.95 €
09/05/2019	Encaissement du recouvrement/Encaissement avant émission de titre//25863942611 LYCEE POLYVALENT JEAN MONNET	0.00 €	2 935.34 €	2 935.34 €
09/05/2019	Paielement/Paiement avant mandatement/Paiement avant mandatement/23463726011 LYCEE POLYVALENT ALPHONSE DA	15 994.37 €	0.00 €	-15 994.37 €
09/05/2019	Paielement/Paiement avant mandatement/Paiement avant mandatement/23463991211 LYCEE PROFESSIONNEL CHARLES	4 470.00 €	0.00 €	-4 470.00 €
09/05/2019	Paielement/Paiement avant mandatement/Paiement avant mandatement/23463992111 LYCEE PROFESSIONNEL GEORGES	20 000.00 €	0.00 €	-20 000.00 €
09/05/2019	Paielement/Paiement avant mandatement/Paiement avant mandatement/23463990711 LYCEE POLYVALENT BONAPARTE	1 920.18 €	0.00 €	-1 920.18 €
09/05/2019	Paielement/Paiement avant mandatement/Paiement avant mandatement/23463994011 LYCEE DOMINIQUE VILLARS	10 528.25 €	0.00 €	-10 528.25 €
28/05/2019	Encaissement du recouvrement/Encaissement avant émission de titre//26023135611 LYCEE ALPHONSE BENOIT	0.00 €	5 263.64 €	5 263.64 €
28/05/2019	Encaissement du recouvrement/Encaissement avant émission de titre//26023135811 LYCEE ALPHONSE BENOIT	0.00 €	5 289.82 €	5 289.82 €
21/06/2019	Encaissement du recouvrement/Encaissement avant émission de titre//26263942011 LYCEE PROFESSIONNEL AMPERE	0.00 €	1 582.36 €	1 582.36 €
25/06/2019	Encaissement du recouvrement/Encaissement avant émission de titre//26287291311 EREA CASTEL BEVONS	0.00 €	260.70 €	260.70 €
26/06/2019	Encaissement du recouvrement/Encaissement avant émission de titre//26300736811 LYCEE PERDIGUIER ARLES	0.00 €	634.09 €	634.09 €
01/07/2019	Encaissement du recouvrement/Encaissement avant émission de titre//26328371011 LYCEE SIMONE VEIL	0.00 €	4 051.22 €	4 051.22 €
02/07/2019	Encaissement du recouvrement/Encaissement avant émission de titre//26343530511 LYCEE ALEXANDRA DAVID NEEL	0.00 €	10 015.16 €	10 015.16 €
03/07/2019	Encaissement du recouvrement/Encaissement avant émission de titre//26359280211 LYCEE HOTELIER DE MARSEILLE	0.00 €	6 788.43 €	6 788.43 €
03/07/2019	Encaissement du recouvrement/Encaissement avant émission de titre//26359280311 LYCEE D ESTIENNES D ORVES	0.00 €	7 977.19 €	7 977.19 €
03/07/2019	Encaissement du recouvrement/Encaissement avant émission de titre//26359280411 LYCEE LA CALADE	0.00 €	0.18 €	0.18 €
04/07/2019	Encaissement du recouvrement/Encaissement avant émission de titre//26372370411 LYCEE POLYVALENT EMILE ZOLA	0.00 €	5 103.50 €	5 103.50 €
10/07/2019	Encaissement du recouvrement/Encaissement avant émission de titre//26455250811 LYCEE PROFESSIONNEL LEAU	0.00 €	665.37 €	665.37 €
11/07/2019	Encaissement du recouvrement/Encaissement avant émission de titre//26466808911 LYCEE POLYVALENT PAUL ARENE	0.00 €	1 598.43 €	1 598.43 €
11/07/2019	Encaissement du recouvrement/Encaissement avant émission de titre//26468590711 LYCEE ANDRE HONNORAT	0.00 €	5 173.72 €	5 173.72 €
11/07/2019	Encaissement du recouvrement/Encaissement avant émission de titre//26469241811 LYCEE CHARLES PRIVAT	0.00 €	724.80 €	724.80 €
12/07/2019	Encaissement du recouvrement/Encaissement avant émission de titre//26478180111 LYCEE EREA BEVONS	0.00 €	537.57 €	537.57 €
12/07/2019	Encaissement du recouvrement/Encaissement avant émission de titre//26478180211 LYCEE EREA BEVONS	0.00 €	336.74 €	336.74 €
15/07/2019	Encaissement du recouvrement/Encaissement avant émission de titre//26491110711 LYCEE PROFESSIONNEL SEVIGNE	0.00 €	2 418.39 €	2 418.39 €
15/07/2019	Encaissement du recouvrement/Encaissement avant émission de titre//26491112011 LYCEE PAUL VALERY	0.00 €	106.81 €	106.81 €
16/07/2019	Encaissement du recouvrement/Encaissement avant émission de titre//26504810611 LYCEE POLYVALENT BEAUSSIER	0.00 €	1 368.06 €	1 368.06 €
17/07/2019	Encaissement du recouvrement/Encaissement avant émission de titre//26517520311 LYCEE GEORGES DUBY	0.00 €	8 855.87 €	8 855.87 €
18/07/2019	Encaissement du recouvrement/Encaissement avant émission de titre//26527452211 LYCEE POLYVALENT EMILE ZOLA	0.00 €	296.91 €	296.91 €
23/07/2019	Encaissement du recouvrement/Encaissement avant émission de titre//26564183511 LYCEE MARTIN BRET	0.00 €	3 120.33 €	3 120.33 €
23/07/2019	Encaissement du recouvrement/Encaissement avant émission de titre//26564184011 LYCEE AMIRAL DE GRASSE	0.00 €	4 389.52 €	4 389.52 €
06/08/2019	Encaissement du recouvrement/Encaissement avant émission de titre//26696415911 LYCEE JEAN MOULIN	0.00 €	1 529.71 €	1 529.71 €
08/08/2019	Paielement/Paiement avant mandatement/Paiement avant mandatement/24005432411 LYCEE PROFESSIONNEL L ESTAQUE	18 556.92 €	0.00 €	-18 556.92 €
08/08/2019	Paielement/Paiement avant mandatement/Paiement avant mandatement/24005432011 LYCEE MARIE MADELEINE FOURCADE	21 462.00 €	0.00 €	-21 462.00 €
08/08/2019	Paielement/Paiement avant mandatement/Paiement avant mandatement/24005432911 LYCEE PROF LEON BLUM	20 000.00 €	0.00 €	-20 000.00 €
21/08/2019	Paielement/Paiement avant mandatement/Paiement avant mandatement/24005416011 LYCEE TECHNIQUE MARIE CURIE	3 048.00 €	0.00 €	-3 048.00 €
21/08/2019	Paielement/Paiement avant mandatement/Paiement avant mandatement/24005417611 LYCEE MARIE CURIE	9 006.00 €	0.00 €	-9 006.00 €
21/08/2019	Paielement/Paiement avant mandatement/Paiement avant mandatement/24005415111 LYCEE TECHNIQUE DENIS DIDEROT	1 506.00 €	0.00 €	-1 506.00 €
21/08/2019	Paielement/Paiement avant mandatement/Paiement avant mandatement/24005414011 LYCEE TECHNIQUE REMPART	6 589.00 €	0.00 €	-6 589.00 €
21/08/2019	Paielement/Paiement avant mandatement/Paiement avant mandatement/24005415811 LYCEE POLYVALENT FREDERIC	7 024.37 €	0.00 €	-7 024.37 €
21/08/2019	Paielement/Paiement avant mandatement/Paiement avant mandatement/24005411311 LYCEE GUILLAUME APOLLINAIRE	4 524.00 €	0.00 €	-4 524.00 €
21/08/2019	Paielement/Paiement avant mandatement/Paiement avant mandatement/24005885811 LYCEE FREDERIC MISTRAL	6 725.66 €	0.00 €	-6 725.66 €
21/08/2019	Paielement/Paiement avant mandatement/Paiement avant mandatement/24005411711 LYCEE MARSEILLEVEYRE	5 520.00 €	0.00 €	-5 520.00 €
21/08/2019	Paielement/Paiement avant mandatement/Paiement avant mandatement/24004768011 LYCEE PROFESSIONNEL SEVIGNE	3 523.20 €	0.00 €	-4 777.20 €
21/08/2019	Paielement/Paiement avant mandatement/Paiement avant mandatement/24005412211 LYCEE SAINT EXUPERY	21 000.00 €	0.00 €	-21 000.00 €
21/08/2019	Paielement/Paiement avant mandatement/Paiement avant mandatement/24005417911 LYCEE PROF LES FERRAGES	4 763.76 €	0.00 €	-4 763.76 €
21/08/2019	Paielement/Paiement avant mandatement/Paiement avant mandatement/24005887211 LYCEE POLYVALENT RENE CHAR	2 001.60 €	0.00 €	-2 001.60 €
21/08/2019	Paielement/Paiement avant mandatement/Paiement avant mandatement/24005418611 LYCEE HONORE DAUMIER	8 976.00 €	0.00 €	-8 976.00 €
21/08/2019	Paielement/Paiement avant mandatement/Paiement avant mandatement/24005415711 LYCEE POLYVALENT FREDERIC	8 060.64 €	0.00 €	-8 060.64 €
21/08/2019	Paielement/Paiement avant mandatement/Paiement avant mandatement/24005411411 LYCEE MARSEILLEVEYRE	6 687.60 €	0.00 €	-6 687.60 €
21/08/2019	Paielement/Paiement avant mandatement/Paiement avant mandatement/24005410211 LYCEE POLYVALENT BRISTOL	4 777.20 €	0.00 €	-4 777.20 €
21/08/2019	Paielement/Paiement avant mandatement/Paiement avant mandatement/24006150911 LYCEE COSTEBELLE	8 815.20 €	0.00 €	-8 815.20 €
21/08/2019	Paielement/Paiement avant mandatement/Paiement avant mandatement/24005887311 LYCEE POLYVALENT RENE CHAR	2 608.44 €	0.00 €	-2 608.44 €
21/08/2019	Paielement/Paiement avant mandatement/Paiement avant mandatement/24004767611 LYCEE METIERS ALPES ET DURANCE	4 350.00 €	0.00 €	-4 350.00 €
21/08/2019	Paielement/Paiement avant mandatement/Paiement avant mandatement/24005418811 LYCEE HONORE DAUMIER	3 244.38 €	0.00 €	-3 244.38 €
21/08/2019	Paielement/Paiement avant mandatement/Paiement avant mandatement/23997417311 ECOLE INTERNATIONALE	4 350.00 €	0.00 €	-4 350.00 €
21/08/2019	Paielement/Paiement avant mandatement/Paiement avant mandatement/24005416211 LYCEE PAUL LANGEVIN	1 317.85 €	0.00 €	-1 317.85 €
21/08/2019	Paielement/Paiement avant mandatement/Paiement avant mandatement/24005411111 LYCEE PROFESSIONNEL PAUL VALERY	9 657.20 €	0.00 €	-9 657.20 €
21/08/2019	Paielement/Paiement avant mandatement/Paiement avant mandatement/24004768211 LYCEE JACQUES DOLLE	1 700.00 €	0.00 €	-1 700.00 €
21/08/2019	Paielement/Paiement avant mandatement/Paiement avant mandatement/24004769311 LYCEE JACQUES DOLLE	2 309.02 €	0.00 €	-2 309.02 €
29/08/2019	Paielement/Paiement avant mandatement/Paiement avant mandatement/24116122911 LYCEE SIMONE VEIL	10 000.00 €	0.00 €	-10 000.00 €
29/08/2019	Paielement/Paiement avant mandatement/Paiement avant mandatement/24115526311 LYCEE POLYVALENT VICTOR HUGO	3 841.00 €	0.00 €	-3 841.00 €
29/08/2019	Paielement/Paiement avant mandatement/Paiement avant mandatement/24115526911 LYCEE MARSEILLEVEYRE	5 336.00 €	0.00 €	-5 336.00 €
29/08/2019	Paielement/Paiement avant mandatement/Paiement avant mandatement/24116121911 LYCEE PROFESSIONNEL PASTEUR	2 282.84 €	0.00 €	-2 282.84 €
29/08/2019	Paielement/Paiement avant mandatement/Paiement avant mandatement/24116121811 LYCEE PROFESSIONNEL MAGNAN	2 877.48 €	0.00 €	-2 877.48 €
19/09/2019	Paielement/Paiement avant mandatement/Paiement avant mandatement/24208209911 LYCEE MONTMAJOUR	13 860.00 €	0.00 €	-13 860.00 €
19/09/2019	Paielement/Paiement avant mandatement/Paiement avant mandatement/23997228911 LYCEE PIERRE GILLES DE GENNES	1 556.40 €	0.00 €	-1 556.40 €
26/09/2019	Paielement/Paiement avant mandatement/Paiement avant mandatement/24272469211 LYCEE SIMONE VEIL	7 000.00 €	0.00 €	-7 000.00 €
26/09/2019	Paielement/Paiement avant mandatement/Paiement avant mandatement/24272468711 LYCEE LA FLORIDE	11 855.01 €	0.00 €	-11 855.01 €
27/09/2019	Encaissement du recouvrement/Encaissement avant émission de titre//27140719211 LYCEE LEA PAUL VINCENSINI	0.00 €	718.06 €	718.06 €
27/09/2019	Encaissement du recouvrement/Encaissement avant émission de titre//27140719611 LYCEE LEA PAUL VINCENSINI	0.00 €	784.68 €	784.68 €

IV - ANNEXES	IV
COMPTE D'EMPLOI DU FONDS COMMUN DES SERVICES D'HEBERGEMENT	D.5.2

Date de l'écriture	Références des écritures / pièces	Montant en débit	Montant en crédit	Solde au 31/12
10/10/2019	Encaissement du recouvrement/Encaissement avant émission de titre//27275145011 LYCEE PIERRE MENDES FRANCE	0.00 €	6 169.20 €	6 169.20 €
15/10/2019	Encaissement du recouvrement/Encaissement avant émission de titre//27310384111 LYCEE PROFESSIONNEL LATECOERE	0.00 €	1 625.20 €	1 625.20 €
18/10/2019	Encaissement du recouvrement/Encaissement avant émission de titre//27342763111 LYCEE JULES FERRY	0.00 €	166.84 €	166.84 €
18/10/2019	Encaissement du recouvrement/Encaissement avant émission de titre//27342765911 LYCEE JULES FERRY	0.00 €	6 581.76 €	6 581.76 €
23/10/2019	Encaissement du recouvrement/Encaissement avant émission de titre//27374364111 LYCEE PROF LES PALMIERS	0.00 €	3 083.11 €	3 083.11 €
23/10/2019	Encaissement du recouvrement/Encaissement avant émission de titre//27374364311 LYCEE PROF LES PALMIERS	0.00 €	3 057.80 €	3 057.80 €
31/10/2019	Encaissement du recouvrement/Encaissement avant émission de titre//27442733111 LYCEE POLYVALENT SAINT-CHARLES	0.00 €	1 900.36 €	1 900.36 €
07/11/2019	Païement/Païement avant mandatement/Païement avant mandatement/24503139011 LYCEE PROFESSIONNEL LA FLORIDE	10 000.00 €	0.00 €	-10 000.00 €
07/11/2019	Païement/Païement avant mandatement/Païement avant mandatement/24503139111 LYCEE PROF.POINSO-CHAPUIS	3 159.00 €	0.00 €	-3 159.00 €
08/11/2019	Encaissement du recouvrement/Encaissement avant émission de titre//27532643811 LYCEE BEAUSSIER	0.00 €	1 115.63 €	1 115.63 €
20/11/2019	Encaissement du recouvrement/Encaissement avant émission de titre//27621734311 LYCEE POLYVALENT VICTOR HUGO	0.00 €	4 301.98 €	4 301.98 €
22/11/2019	Païement/Païement avant mandatement/Païement avant mandatement/24597432711 LYCEE PROFESSIONNEL LES	39 000.00 €	0.00 €	-39 000.00 €
22/11/2019	Païement/Païement avant mandatement/Païement avant mandatement/24597430111 LYCEE PROFESSIONNEL LES	900.00 €	0.00 €	-900.00 €
22/11/2019	Païement/Païement avant mandatement/Païement avant mandatement/24597431211 LYCEE POLYVALENT MAURICE	1 684.76 €	0.00 €	-1 684.76 €
10/12/2019	Encaissement du recouvrement/Encaissement avant émission de titre//27831877311 LYCEE BEAUSSIER	0.00 €	531.34 €	531.34 €
20/12/2019	Encaissement du recouvrement/Encaissement avant émission de titre//27943175611 LYCEE BRIAND	0.00 €	317.42 €	317.42 €
23/12/2019	Encaissement du recouvrement/Encaissement avant émission de titre//27960831511 LYCEE FREDERIC MISTRAL	0.00 €	586.49 €	586.49 €
30/12/2019	Encaissement du recouvrement/Encaissement avant émission de titre//28000825911 LYCEE JEAN MOULIN	0.00 €	4 644.77 €	4 644.77 €

IV – ANNEXES	IV
DECISIONS EN MATIERE DE TAUX DE CONTRIBUTIONS DIRECTES ET INDIRECTES- ARRETE ET SIGNATURES	E.1 E.2

E.1 – DECISIONS EN MATIERE DE TAUX DE CONTRIBUTIONS

Libellés	Bases notifiées (si connues à la date de vote) ou assiettes	Variation des bases ou assiettes/(N-1)	Taux appliqués par décision du conseil régional	Variation de taux/N-1	Produit perçu par le conseil régional	Variation du produit/CA N-1
Taxe intérieure de consommation sur les produits énergétiques (majoration)			Supercarburants : 0,73 centimes par litre Gazole : 1,35 centimes par litre	-	48 405 881	-2,9%
Taxe sur les certificats d'immatriculation des véhicules			51,20 euros par cheval-vapeur Exonération en totalité pour les véhicules propres	-	210 040 099	1,2%
TOTAL GENERAL %			258 445 980	0,4%

E.2 - ARRETE - SIGNATURES

Nombre de membres en exercice: **123**

Nombre de membres présents: **118**

Nombre de suffrages exprimés: **117**

VOTES : Pour **82**

Contre **32**

Abstentions **3**

Date de convocation : **05/06/2020**

Présenté par le Président,
A Marseille le **19/06/2020**
Le Président,

Délibéré par le Conseil régional réuni en session plénière
A Marseille le **19/06/2020**

Les membres du conseil régional,



Certifié exécutoire par le Président, compte tenu de la transmission en préfecture le et de la publication le
A le

IV - ANNEXES	IV
COMPTE D'EMPLOI DU FONDS COMMUN DES SERVICES D'HEBERGEMENT	D.5.2

Date de l'écriture	Références des écritures / pièces	Montant en débit	Montant en crédit	Solde au 31/12
10/10/2019	Encaissement du recouvrement/Encaissement avant émission de titre//27275145011 LYCEE PIERRE MENDES FRANCE	0.00 €	6 169.20 €	6 169.20 €
15/10/2019	Encaissement du recouvrement/Encaissement avant émission de titre//27310384111 LYCEE PROFESSIONNEL LATECOIERE	0.00 €	1 625.20 €	1 625.20 €
18/10/2019	Encaissement du recouvrement/Encaissement avant émission de titre//27342763111 LYCEE JULES FERRY	0.00 €	166.84 €	166.84 €
18/10/2019	Encaissement du recouvrement/Encaissement avant émission de titre//27342765911 LYCEE JULES FERRY	0.00 €	6 581.76 €	6 581.76 €
23/10/2019	Encaissement du recouvrement/Encaissement avant émission de titre//27374364111 LYCEE PROF LES PALMIERS	0.00 €	3 083.11 €	3 083.11 €
23/10/2019	Encaissement du recouvrement/Encaissement avant émission de titre//27374364311 LYCEE PROF LES PALMIERS	0.00 €	3 057.80 €	3 057.80 €
31/10/2019	Encaissement du recouvrement/Encaissement avant émission de titre//27442733111 LYCEE POLYVALENT SAINT-CHARLES	0.00 €	1 900.36 €	1 900.36 €
07/11/2019	Paiement/Paiement avant mandatement/Paiement avant mandatement/24503139011 LYCEE PROFESSIONNEL LA FLORIDE	10 000.00 €	0.00 €	-10 000.00 €
07/11/2019	Paiement/Paiement avant mandatement/Paiement avant mandatement/24503139111 LYCEE PROF. POINSO-CHAPUIS	3 159.00 €	0.00 €	-3 159.00 €
08/11/2019	Encaissement du recouvrement/Encaissement avant émission de titre//27532643811 LYCEE BEAUSSIER	0.00 €	1 115.63 €	1 115.63 €
20/11/2019	Encaissement du recouvrement/Encaissement avant émission de titre//27621734311 LYCEE POLYVALENT VICTOR HUGO	0.00 €	4 301.98 €	4 301.98 €
22/11/2019	Paiement/Paiement avant mandatement/Paiement avant mandatement/24597432711 LYCEE PROFESSIONNEL LES	39 000.00 €	0.00 €	-39 000.00 €
22/11/2019	Paiement/Paiement avant mandatement/Paiement avant mandatement/24597430111 LYCEE PROFESSIONNEL LES	900.00 €	0.00 €	-900.00 €
22/11/2019	Paiement/Paiement avant mandatement/Paiement avant mandatement/24597431211 LYCEE POLYVALENT MAURICE	1 684.76 €	0.00 €	-1 684.76 €
10/12/2019	Encaissement du recouvrement/Encaissement avant émission de titre//27831877311 LYCEE BEAUSSIER	0.00 €	531.34 €	531.34 €
20/12/2019	Encaissement du recouvrement/Encaissement avant émission de titre//27943175611 LYCEE BRIAND	0.00 €	317.42 €	317.42 €
23/12/2019	Encaissement du recouvrement/Encaissement avant émission de titre//27960831511 LYCEE FRÉDÉRIC MISTRAL	0.00 €	586.49 €	586.49 €
30/12/2019	Encaissement du recouvrement/Encaissement avant émission de titre//28000825911 LYCEE JEAN MOULIN	0.00 €	4 644.77 €	4 644.77 €